infraestructures.cat

Clau

RML-22650

Títol abreujat

Projecte bàsic i Executiu per la incorporació d'aïllament tèrmic a coberta,i substitució de fusteries del gimnàs per a la millora energètica a l'Institut Ribera del Sió d'Agramunt

Data de redacció

DESEMBRE 2022

Tipus d'estudi

Projecte Bàsic i Projecte Executiu

Ubicació

Carrer de Petronel·la d'Agramunt, 1
25310 Agramunt
Lleida

Serveis Territorials Lleida (III)

Documents

Memoria; Plànols; Plec de condicions; Pressupost

Autors/es

Isabel Lastres Trujillo

Exemplar	Tom
1	I

Unitat promotora:
Departament d'Educació

Finançat per
Unió Europea
Fons Europeu de Desenvolupament Regional
Finançat com a resposta a la pandèmia de COVID-19

Next Generation Catalunya

Generalitat de Catalunya

PROJECTE BÀSIC I D'EXECUCIÓ

OBRES RAM REAC-EU 2022 ALS SERVEIS TERRITORIALS LLEIDA (III)
CLAU: RML-22650#
SUBSTITUCIÓ FUSTERIES
AÏLLAMENT DE COBERTES
MILLORA INSTAL·LACIONS#

INSTITUT RIBERA DEL SIÓ D'AGRAMUNT

EMPLAÇAMENT:	**Carrer de Petronel·la d'Agramunt, 1** **25310 Agramunt**
PROMOTOR:	**DEPARTAMENT D'EDUCACIÓ** **GENERALITAT DE CATALUNYA**
AUTOR PROJECTE:	**Isabel Lastres Trujillo** **CoAC-Nº 26788-0**
DATA:	**NOVEMBRE 2022**

ÍNDEX DE DOCUMENTS

0.- DADES GENERALS

0.1. DADES DEL PROJECTE
0.2. FITXES

0.2.1.- CONDICIONS URBANÍSTIQUES
0.2.2.- FITXA D'ANTECEDENTS I DADES DE L'AUTOR DEL PROJECTE
0.2.3.- FITXA DE BARRERES ARQUITECTÒNIQUES
0.2.4.- FITXA COMPLIMENT DEL CODI TÈCNIC DE L'EDIFICACIÓ
0.2.5.- FITXA COMPLIMENT DB-SI SEGURETAT ENFRONT INCENDIS
0.2.6.- FITXA DE DECLARACIONS RELATIVES A NORMES SEGURETAT
0.2.7.- FITXA DE COMPLIMENT DEL DECRET D'ECOEFICIÈNCIA
0.2.8.- FITXA DE GESTIÓ DE RESIDUS DE LA CONSTRUCCIÓ
0.2.9.- FITXA COMPLIMENT DB-HS - SALUBRITAT
0.2.10.- FITXA COMPLIMENT DB-SU - SEGURETAT D'UTILITZACIÓ
0.2.11.- FITXA COMPLIMENT DB-HE1 - CONDICIONAMENT TÈRMIC
0.2.12.- FITXA COMPLIMENT DB-HE3 - INSTAL·LACIONS IL·LUMINACIÓ

1.- MEMÒRIA

1.1. DESCRIPCIÓ DE L'ACTUACIÓ
1.2. MEMÒRIA CONSTRUCTIVA
1.3. ANNEX DE NORMATIVA I CÀLCUL
1.4. INVERSIÓ ACCESSIBILITAT I ESPORTS
1.5. ESTUDI BÀSIC DE SEGURETAT I SALUT
1.6. MEMÒRIA D'EXECUCIÓ – PLA D'OBRES
1.7. PLA DE CONTROL DE QUALITAT
1.8. JUSTIFICACIÓ DE PREUS
1.9. MANUAL D'US I MANTENIMENT
1.10. CERTIFICACIÓ ENERGÈTICA

2.- PLÀNOLS

3.- PLEC DE PRESCRIPCIONS

4.- PRESSUPOST

4.1. AMIDAMENTS
4.2. QUADRE PREUS núm.1
4.3. QUADRE DE PREUS núm. 2
4.4. PRESSUPOST
4.5. RESUM DE PRESSUPOST
4.6. ÚLTIM FULL

0.- DADES GENERALS

0.1- DADES DEL PROJECTE

0.1.1. TÍTOL DEL PROJECTE
0.1.2. EMPLAÇAMENT
0.1.3. PROMOTOR
0.1.4. AUTOR DEL PROJECTE
0.1.5. QUADRES DE SUPERFÍCIES

0.1 **DADES DEL PROJECTE**

0.1.1. TÍTOL DEL PROJECTE

Projecte Bàsic i d'Execució obres RAM REAC-EU 2022 als SSTT Lleida (III)

01-Impermeabilització i aïllament coberta plana invertida (zona porxos i vestuaris) i sortides shunts zona vestuaris.

02-Substitució de fusteries, aïllament coberta gimnàs, il·luminació gimnàs, reparació i protecció ràfec coberta gimnàs.

03-Aïllament coberta edifici aulari (Ala EST) per l'interior, cel ras acústic, lluminàries leds.

04-Revisió hidràulica instal·lació calefacció.

0.1.2. EMPLAÇAMENT

Institut Ribera del Sió (Agramunt)
Carrer de Petronel·la d'Agramunt, 1
25310 AGRAMUT (Lleida)

0.1.3. PROMOTOR

Departament d'Educació de la Generalitat de Catalunya

0.1.4. AUTOR DEL PROJECTE

Proarquitectura, S.L.P.
B61273108
Arquitecta: Isabel Lastres Trujillo, arquitecta
NIF 37323242S
CoAC núm. 26788-0

0.1.5. QUADRES DE SUPERFÍCIES

El projecte contempla les següents actuació:

- Actuació 1

  - Impermeabilització i aïllament tèrmic de la coberta plana invertida a la zona de porxos i vestuaris.
  - Execució de les sortides de shunts dels vestuaris.

- Actuació 2

  - Substitució de totes les fusteries exteriors del gimnàs incorporant un porxo al finestral per tal de controlar l'exposició solar del mateix.
  - Aïllament tèrmic de la coberta des de l'interior, ignifugat de les encavallades metàl·liques i col·locació de cel ras acústic.
  - Nova il·luminació del gimnàs
  - Reparació i protecció del ràfec de la coberta del gimnàs.

- Actuació 3

  - Aïllament de l'ala Est de l'aulari de l'institut
  - Col·locació de nou cel ras acústic practicable
  - Incorporació de lluminàries tipus "led"

- Actuació 4

  - Revisió hidràulica de la calefacció

QUADRE DE SUPERFICIES

Actuacions	Superfície
Coberta vestuaris gimnàs	161,25 m2
Coberta porxos	177,60 m2
Coberta aula	35,44 m2
TOTAL ACTUACIÓ 1	**374,29 m2**
Gimnàs	341,60 m2
TOTAL ACTUACIÓ 2	**341,60 m2**
Coberta aulari Est	392,98 m2
TOTAL ACTUACIÓ 3	**392,98 m2**
Revisió hidràulica calefacció	-------
TOTAL ACTUACIÓ 4	**-------**
SUPERFÍCIE TOTAL ACTUACIONS	**1.108,87 m2**

0.2- FITXES

0.2.1. CONDICIONS URBANÍSTIQUES
0.2.2. FITXA ANTECEDENTS i DADES AUTOR DEL PROJECTE
0.2.3. FITXA DE BARRERES ARQUITECTÒNIQUES
0.2.4. FITXA DE COMPLIMENT CODI TÈCNIC EDIFICACIÓ
0.2.5. FITXA COMPLIMENT DB-SI
0.2.6. FITXA DECLARACIONS SOBRE NORMES SEGURETAT
0.2.7. FITXA COMPLIMENT DECRET D'ECOEFICIÈNCIA
0.2.8. FITXA DE GESTIÓ DE RESIDUS DE LA CONSTRUCCIÓ
0.2.9. FITXA COMPLIMENT DB-HS SALUBRITAT
0.2.10. FITXA COMPLIMENT DB-SU SEGURETAT UTILITZACIÓ
0.2.11. FITXA COMPLIMENT DB-HE1 - CONDICIONAMENT TÈRMIC
0.2.12. FITXA COMPLIMENT DB-HE3 - INSTAL·LACIONS IL·LUMINACIÓ

0.2.1- CONDICIONS URBANÍSTIQUES

El projecte de	OBRES RAM REAC-EU 2020 ALS SERVEIS TERRITORIALS LLEIDA (III) INSTITUT RIBERA DEL SIÓ
situat al carrer de	Carrer Petronel·la d'Agramunt, 1
del municipi de	25310 Agramunt
redactat per	Isabel Lastres Trujillo, Arquitecta col·legiada 26788-0

El present projecte no modifica les condicions urbanístiques existents en tractar-se de millores interiors que no suposen cap canvi en superfície o volumetria.

0.2.2.- FITXA D'ANTECEDENTS I DADES DE L'AUTOR DEL PROJECTE

El Projecte Bàsic i d'Execució de les obres RAM REAC-EU als Serveis Territorials de Lleida (III), CLAU XML-22650. Institut Ribera del Sió, situat al carrer de Petronel·la d'Agramunt,1 del municipi d'Agramunt, província de Lleida, ha estat redactat per la societat d'arquitectes PROARQUITECTURA SLP amb CIF B61273108 inscrita al Col·legi d'arquitectes de Catalunya amb el número B61273108 i adreçada al Passatge Batlló 12, local esquerra, de Barcelona, d'acord amb l'encàrrec del Departament d'Educació.

La Arquitecta autora del projecte soc:

ISABEL LASTRES TRUJILLO amb núm. de col·legiada 26788-0 i NIF 37323242S

0.2.3.- FITXA DE BARRERES ARQUITECTÒNIQUES

EL PROJECTE BÀSIC I D'EXECUCIÓ DE LES OBRES RAM REAC-EU ALS SERVEIS TERRITORIALS A LLEIDA (III). CLAU RML-22650 INSTITUT RIBERA DEL SIÓ

SUSBSTITUCIÓ DE FUSTERIES, AÏLLAMENT DE COBERTES I MILLORA DE INSTAL·LACIONS.

ADREÇA: Carrer de Petronel·la d'Agramunt, 1

MUNICIPI: 25310 AGRAMUNT

REDACTORES: Isabel Lastres Trujillo

No contempla cap actuació referida a barreres arquitectòniques per lo que aquesta fitxa no es d'aplicació. Les actuacions no suposen cap incompliment dels els requeriments que estableixen les instruccions i la normativa que són aplicables en la redacció de projectes d'ús públic en matèria de supressió de barreres arquitectòniques.

.LLEI DE PROMOCIÓ DE L'ACCESSIBILITAT I SUPRESSIÓ DE BARRERES ARQUITECTÒNIQUES	Llei 20/1991 de 25 de Novembre (DOGC: 25/11/91)
.CODI D'ACCESSIBILITAT DE CATALUNYA DE DESPLEGAMENT DE LA LLEI 20/91	D. 135/95 (DOGC: 24/03/95)
.CONDICIONS BÀSIQUES D'ACCESSIBILITAT I NO DISCRIMINACIÓ DE LES PERSONES AMB DISCAPACITAT PER A L'ACCÉS I UTILITZACIÓ DELS ESPAIS PÚBLICS URBANITZATS I EDIFICACIONS	RD. 505/2007 (BOE 113 de 11/05/2007)
.CODIGO TECNICO DE LA EDIFICACION CTE DB SU. EXIGENCIAS BÁSICAS DE SEGURIDAD DE UTILIZACIÓN DB DB-SU-1 SEGURIDAD FRENTE AL RIESGO DE CAÍDAS (BOE:23/10/07)	RD. 314/2006, DE 17 DE MARÇ DE 2006 (BOE 28/06/06) Modificat pel RD. 1371/2007
.CODIGO TECNICO DE LA EDIFICACION CTE DB SUA. EXIGENCIAS BÁSICAS DE SEGURIDAD DE UTILIZACIÓN Y ACCESIBILIDAD (BOE:23/10/07)	RD. 314/2006, DE 17 DE MARÇ DE 2006 (BOE 28/06/06) Modificat pel RD. 1371/2007

0.2.4.- FITXA DE COMPLIMENT DEL CODI TÈCNIC DE L'EDIFICACIÓ

EL PROJECTE BÀSIC I D'EXECUCIÓ DE LES OBRES RAM REAC-EU ALS SERVEIS TERRITORIALS A LLEIDA (III). CLAU RML-22650 INSTITUT RIBERA DEL SIÓ

SUSBSTITUCIÓ DE FUSTERIES, AÏLLAMENT DE COBERTES I MILLORA DE INSTAL·LACIONS.

ADREÇA: Carrer de Petronel·la d'Agramunt, 1

MUNICIPI: 25310 AGRAMUNT

REDACTORES: Isabel Lastres Trujillo

Totes les actuacions objecte d'aquest projecte compleixen els requeriments establerts al "CODIGO TECNICO DE LA EDIFICACION" RD. 314/2006, DE 17 DE MARÇ DE 2006 (BOE 28/06/06), modificat pel RD. 1371/2007 (BOE:23/10/07)), Orden VIV 984/2009 (BOE 23/4/2009) i les seves correccions d'errades (BOE 20/12/2007 i 25/1/2008). RD 173/10 pel que es modifica el Codi tècnic de l'edificació, en matèria d'accessibilitat i no discriminació a persones con discapacitat. (BOE 11.03.10).

0.2.5.- FITXA COMPLIMENT DB-SI SEGURETAT ENFRONT INCENDIS

EL PROJECTE BÀSIC I D'EXECUCIÓ DE LES OBRES RAM REAC-EU ALS SERVEIS TERRITORIALS A LLEIDA (III). CLAU RML-22650 INSTITUT RIBERA DEL SIÓ

SUSBSTITUCIÓ DE FUSTERIES, AÏLLAMENT DE COBERTES I MILLORA DE INSTAL·LACIONS.

ADREÇA: Carrer de Petronel·la d'Agramunt, 1

MUNICIPI: 25310 AGRAMUNT

REDACTORES: Isabel Lastres Trujillo

Totes les actuacions objecte d'aquest projecte compleixen la normativa, referent a la protecció contra incendis, següent:

CODIGO TECNICO DE LA EDIFICACION, CTE DB SI. EXIGENCIAS BÁSICAS DE SEGURIDAD EN CASO DE INCENDIO (BOE:23/10/07)	RD. 314/2006, DE 17 DE MARÇ DE 2006 (BOE 28/06/06) Modificat pel RD. 1371/2007
CRITERIOS PARA LA INTERPRETACIÓN Y APLICACIÓN DEL DOCUMENTO BÁSICO DB SI SEGURIDAD EN CASO DE INCENDIO DEL CÓDIGO TÉCNICO DE LA EDIFICACIÓN Recopilació de consultes adreçades a la Dirección General Arquitectura y Política de Vivienda del Ministerio de la Vivienda	
CONDICIONANTS URBANISTICS I DE PROTECCIO CONTRA INCENDIS EN ELS EDIFICIS COMPLEMENTARIS DE LA NBE-CPI-91	D. 241/94 (DOGC: 30/01/95)
SEGURIDAD CONTRA INCENDIOS EN ESTABLECIMIENTOS INDUSTRIALES	RD. 2267/2004 (BOE 17/12/2004) substitueix al RD. 786/2001 (BOE: 30/07/2001) que va ser anul·lat per la Sentència del Tribunal Suprem BOE 293, de 08/12/03.
CLASIFICACIÓN DE LOS PRODUCTOS DE CONSTRUCCIÓN Y DE LOS ELEMENTOS CONSTRUCTIVOS EN FUNCIÓN DE SUS PROPIEDADES DE REACCIÓN Y DE RESISTENCIA FRENTE AL FUEGO	RD. 312/2005 (BOE 02/04/2005)
REGLAMENTO DE SEGURIDAD CONTRA INCENDIOS EN ESTABLECIMIENTOS INDUSTRIALES (RSCIEI)	RD 2267/2004 (BOE: 17/12/2004)
TINSCI (TAULA PER A LA INTERPRETACIÓ DE LA NORMATIVA DE SEGURETAT CONTRA INCENDIS) Mesures de prevenció en trasters. Evacuació de fums en aparcaments. Seguretat contra incendis en cases de pagès. Reducció de l'ample d'escala en edificis d'habitatges existents per instal·lar un ascensor. Aparcaments amb places tancades. Patis per a la ventilació d'escales protegides i especialment protegides	
REGLAMENTO DE INSTALACIONES DE PROTECCIÓN CONTRA INCENDIOS (RIPCI)	RD. 1942/93 (BOE: 14/12/93)

0.2.6.- FITXA DE DECLARACIONS RELATIVES A LES NORMES DE SEGURETAT

EL PROJECTE BÀSIC I D'EXECUCIÓ DE LES OBRES RAM REAC-EU ALS SERVEIS TERRITORIALS A LLEIDA (III). CLAU RML-22650 INSTITUT RIBERA DEL SIÓ

SUSBSTITUCIÓ DE FUSTERIES, AÏLLAMENT DE COBERTES I MILLORA DE INSTAL·LACIONS.

ADREÇA: Carrer de Petronel·la d'Agramunt, 1

MUNICIPI: 25310 AGRAMUNT

REDACTORES: Isabel Lastres Trujillo

COMPLEIX disposicions relatives a seguretat següents:

BARANES:

No han de ser escalables, ni permetre passar al seu través.

L'alçada mínima es <110 cm amidada des de qualsevol punt i al que els nens puguin enfilar-se, (amb passamà d'acord amb la normativa de minusvàlids).

Si son barrots verticals , separació màxima de 12 cm.

No es objecte d'aquest projecte la col·locació de baranes.

VIDRES:

Ells vidres són laminats de seguretat integrats per dos fulls de gruix adequat a les seves dimensions en amplada i alçada. Pel que fa als vidres accessibles als usuaris dins de l'ús habitual del centre, s'ha tingut en compte la seva resistència pel que fa a impactes, pressió deguda a l'acumulació de persones - entre elles els infants.

FINESTRES:

La descomposició de la finestra serà de tal manera que no hi hagi elements practicables per sota de 1,10metres, (o be s'instal·larà barana protectora), mesurat sobre qualsevol element al qual el nen pugui enfilar-se(radiador, repisa,etc...)

0.2.7.- FITXA DE COMPLIMENT DEL DECRET D'ECOEFICIÈNCIA

EL PROJECTE BÀSIC I D'EXECUCIÓ DE LES OBRES RAM REAC-EU ALS SERVEIS TERRITORIALS A LLEIDA (III). CLAU RML-22650 INSTITUT RIBERA DEL SIÓ

SUSBSTITUCIÓ DE FUSTERIES, AÏLLAMENT DE COBERTES I MILLORA DE INSTAL·LACIONS.

ADREÇA: Carrer de Petronel·la d'Agramunt, 1

MUNICIPI: 25310 AGRAMUNT

REDACTORES: Isabel Lastres Trujillo

L'objecte d'aquest projecte es la substitució de fusteries exteriors, incorporació de proteccions solars, aïllament de cobertes i millora d'instal·lacions a parts concretes de l'edifici. Per tant es tracta d'actuacions parcials.

L'objectiu del Decret d'Ecoeficiència es incorporar paràmetres ambientals i d'ecoeficiència en els edificis de nova construcció, en els procedents de reconversió d'antiga edificació i en els resultants d'obres de gran rehabilitació, enteses com actuacions globals en tot l'edifici, és a dir quan afecta a tots els elements d'un edifici simultàniament (estructura, distribució, instal·lacions, acabats, etc.)

Per tant **aquesta fitxa no es d'aplicació en aquest projecte**

0.2.8.- FITXA DE GESTIÓ DE RESIDUS

EL PROJECTE BÀSIC I D'EXECUCIÓ DE LES OBRES RAM REAC-EU ALS SERVEIS TERRITORIALS A LLEIDA (III). CLAU RML-22650 INSTITUT RIBERA DEL SIÓ

SUSBSTITUCIÓ DE FUSTERIES, AÏLLAMENT DE COBERTES I MILLORA DE INSTAL·LACIONS.

ADREÇA: Carrer de Petronel·la d'Agramunt, 1

MUNICIPI: 25310 AGRAMUNT

REDACTORES: Isabel Lastres Trujillo

Compleix els següents aspectes:

COMPLIMENT REAL DECRETO 105/2008, REGULADOR DE LA PRODUCCIÓ I GESTIÓ DE RESIDUS DE CONSTRUCCIÓ I DEMOLICIÓ I DECRETS 201/1994 I 161/2001, REGULADORS DELS ENDERROCS I ALTRES RESIDUS DE LA CONSTRUCCIÓ

En compliment del Decret 201/1994 DOG: 8/8/94 de la Conselleria de Medi Ambient de la Generalitat de Catalunya, modificat pel D. 161/2001 DOG 21/6/2001, fem constar en aquest document Annex a la Memòria de Projecte d'Execució el següent:

Definicions:
Productor del residu: El propietari de l'immoble o promotor del projecte.
Posseïdor del residu: El contractista que realitza les obres.
Gestor del residu: Els ajuntaments tenen la competència de la seva gestió.

Els residus es lliuraran per part del productor posseïdor a un gestor autoritzat per al seu reciclatge o per a la disposició del rebuig, i caldrà abonar-li si s'escau els costos de la seva gestió.
Es facilitarà, per part del productor posseïdor, a les Administracions competents en la matèria tota la informació que se'ls sol·liciti, i les actuacions d'inspecció que aquestes ordenin.
Caldrà fiançar també per part del productor posseïdor en el moment d'obtenir la llicència els costos de gestió del residu.
Compliment dels requeriment al projecte tècnic.

A l'obra no es preveu cap operació de destriament o recollida selectiva a excepte del material derivat del PVC. Els residus es lliuraran per part del productor, posseïdor a un gestor autoritzat per al seu reciclatge o per a la disposició del rebuig, i caldrà abonar-li si s'escau els costos de la seva gestió.

S'adjunta Estudi de Gestió de residus a continuació.

ESTUDI DE GESTIÓ DE RESIDUS

Enderroc, Rehabilitació, Ampliació

tipus

REAL DECRETO 210/2018, Programa de prevenció i gestió de residus i recursos de Catalunya (PRECAT20)

quantitats

REAL DECRETO 105/2008 , Regulador de la producció i gestió de residus de construcció i enderroc

codificació

DECRET 89/2010 (derogat parcialment i modificat), pel que s'aprova el Programa de gestió de residus de la construcció de Catalunya (PROGROC), es regula la producció i gestió dels residus de la construcció i demolició, i el cànon sobre la deposició controlada dels residus de la construcció.

DECRET 21/2006 Adopció de criteris ambientals i d'ecoeficiència als edificis

IDENTIFICACIÓ DE L'EDIFICI

Obra:	OBRES RAM REACT ALS SERVEIS TERRITORIALS A LLEIDA (III) INSTITUT RIBERA DEL SIÓ		
Situació:	Carrer Petronel·la, 1		
Municipi :	25310 Agramunt (Lleida)	**Comarca :**	Urgell

AVALUACIÓ I CARACTERÍSTIQUES DELS RESIDUS

Materials d'excavació (es considerin o no residus, mesurats sense esponjament)

	Codificació residus LER Ordre MAM/304/2002	Pes	Volum
grava i sorra compacta		0,00	0,00
grava i sorra solta		0,00	0,00
argiles		0,00	0,00
terra vegetal		0,00	0,00
pedraplè		0,00	0,00
terres contaminades	170503	0,00	0,00
altres		0,00	0,00
totals d'excavació		**0,00 t**	**0,00 m³**

Destí de les terres i materials d'excavació

Els materials d'excavació que es reutilitzin a la mateixa obra o en una altra d'autoritzada, no es consideren residu sempre que el seu nou ús pugui ser acreditat. En una mateixa obra poden coexistir terres reutilitzades i terres portades a abocador	no es considera residu: **reutilització**				és residu: **a l'abocador**	
	mateixa obra		altra obra			
	NO		**NO**		**SI**	

Residus d'enderroc

	Codificació residus LER Ordre MAM/304/2002	Pes/m² (tones/m²)	Pes (tones)	Volum aparent/m² (m³/m²)	Volum aparent (m³)
obra de fàbrica	170102	0,542	3,105	0,512	1,922
formigó	170101	0,084	0,270	0,062	0,108
petris	170107	0,052	3,588	0,082	79,652
metalls	170407	0,004	107,231	0,001	13,660
fustes	170201	0,023	0,000	0,066	0,000
vidre	170202	0,001	3,305	0,004	0,132
plàstics	170203	0,004	0,000	0,004	0,000
guixos	170802	0,027	14,331	0,004	11,539
betums	170302	0,009	0,000	0,001	0,000
fibrociment	170605	0,010	0,000	0,018	0,000
Cel Ras de Plaques de fibres minerals		-	8,540	-	17,080
Aillament XPS 2cm		0,010	3,703	0,120	44,430
Cobremur		0,080	3,000	0,050	1,875
totals d'enderroc		0,7556	**147,07 t**	0,9244	**170,40 m³**

Residus de construcció

	Codificació res Ordre MAM/304/2(	Pes/m² (tones/m²)	Pes (tones)	Volum aparent/m² (m³/m²)	Volum aparent (m³)
sobrants d'execució		0,0500	66,6647	0,0896	69,5250
obra de fàbrica	170102	0,0150	28,4356	0,0407	31,5917
formigó	170101	0,0320	28,3037	0,0261	20,2202
petris	170107	0,0020	6,1010	0,0118	9,1593
guixos	170802	0,0039	3,0482	0,0097	7,5448
altres		0,0010	0,7762	0,0013	1,0091
embalatges		0,0380	3,3121	0,0285	22,1452
fustes	170201	0,0285	0,9369	0,0045	3,4929
plàstics	170203	0,0061	1,2264	0,0104	8,0338
paper i cartró	170904	0,0030	0,6443	0,0119	9,2214
metalls	170407	0,0004	0,5045	0,0018	1,3972
totals de construcció			**69,98 t**		**91,67 m³**

INVENTARI DE RESIDUS PERILLOSOS.

Dins l'obra s'han detectat aquests residus perillosos, els quals es separaran i gestionaran per separat per evitar que contaminin altres residus

Materials de construcció que contenen amiant	-	altres	especificar	-
Residus que contenen hidrocarburs	-		especificar	-
Residus que contenen PCB	-		especificar	-

Terres contaminades	-	especificar	-

MINIMITZACIÓ

PROJECTE. durant l'elaboració del projecte s'han près les següents mesures per tal de minimitzar els residus

1.- S'ha previst reutilitzar en obra parts dels materials que es retiren	si
2.- S'han optimitzat les seccions resistents de pilars, jàsseres, parets, fonaments, etc.	-
3.- L'adequació de l'edifici al terreny, genera un equilibri de moviments de terres	-
4.- El sistema constructiu és industrialitzat i prefabricat, es munta en obra sense generar gairebé residus	si
5.-	-
6.-	-

OBRA. a l'obra es duran a terme les accions següents

1.- Emmagatzematge adient de materials i productes	si
2.- Conservació de materials i productes dins el seu embalatge original fins al moment de la seva utilització	si
3.- Els materials granulars (graves, sorres, etc.) es dipositaran en contenidors rígids o sobre superfícies dures	si
4.-	-
5.-	-
6.-	-

ELEMENTS DE CONSTRUCCIÓ REUTILITZABLES

fusta en bigues reutilitzables	0,00 t		0,00 m^3
fusta en llates, tarimes, parquets reutilitzables o reciclables	0,00 t		0,00 m^3
acer en perfils reutilitzables	107,23 t		13,66 m^3
altres :	0,00 t		0,00 m^3
Total d'elements reutilitzables	107,23 t		**13,66 m^3**

GESTIÓ (obra)

Terres

Excavació / Mov. terres	Volum m^3 (+20%)	Reutilització (m^3) a la mateixa obra	Reutilització (m^3) a altra autoritzada	Terres per a l'abocador volum aparent (m^3)
grava i sorra compacta	0,0	0,00	0,00	0,00
grava i sorra solta	0,0	0,00	0,00	0,00
argiles	0,0	0,00	0,00	0,00
terra vegetal	0,0	0,00	0,00	0,00
pedrapie	0,0	0,00	0,00	0,00
altres	0,0	0,00	0,00	0,00
terres contaminades	0,0			0,00
Total	**0,0**	**0,00**	**0,00**	**0,00**

SEPARACIÓ DE RESIDUS A OBRA. Cal separar individualitzadament en les fraccions seguents si la generació per cadascú d'ells a l'obra supera les quantitats que segueixen

R.D. 105/2008	tones	Projecte	cal separar	tipus de residu
Formigó	**80**	**28,57**	**no**	**inert**
Maons, teules i ceràmics	**40**	**31,54**	**no**	**inert**
Metalls	**2**	**107,74**	**si**	**no especial**
Fusta	**1**	**0,94**	**no**	**no especial**
Vidres	**1**	**3,31**	**si**	**no especial**
Plàstics	**0,50**	**0,64**	**si**	**no especial**
Paper i cartró	**0,50**	**0,64**	**si**	**no especial**
Especials*	**inapreciable**	**inapreciable**	**si**	**especial**

* Dins els residus especials hi ha inclosos els envasos que contenen restes de matèries perilloses, vernissos, pintures, disolvents, desencofrants, etc... i els materials que hagin estat contaminats per aquests. Tot i ser dificilment quantificables, estan presents a l'obra i es separaran i tractaran a part de la resta de residus

Malgrat no ser obligada per tots els tipus de residus, s'han previst operacions de destria i recollida selectiva dels residus a l'obra en contenidors o espais reservats pels següents residus

		R.D. 105/2008	projecte*
Inerts	Contenidor per Formigó	**no**	**no**
	Contenidor per Ceràmics (maons,teules...)	**no**	**no**
No especials	Contenidor per Metalls	**si**	**si**
	Contenidor per Fustes	**no**	**no**
	Contenidor per Plàstics	**si**	**si**
	Contenidor per Vidre	**si**	**si**
	Contenidor per Paper i cartró	**si**	**si**
	Contenidor per Guixos i altres no especials	**no**	**no**
Especials	Perillosos (un contenidor per cada tipus de residu especial)	**si**	**si**

* A la cel·la **projecte** apareixen per defecte les dades del R.D. 105/2008. Es permet la posibilitat d'incrementar les fraccions que se separen, per poder-ne millorar la gestió, però **en cap cas es permet no separar si el R.D. ho obliga.**

GESTIÓ (fora obra) els residus es gestionaran fora d'obra a:

Degut a la manca d'espai, les operacions de separació de residus les realitzarà fora de l'obra un gestor autoritzat	si
Instal·lacions de reciclatge i/o valorització	si
Dipòsit autoritzat de terres,enderrocs i runes de la construcció	si

Tipus de residu i Nom, adreça i codi de gestor del residu

tipus de residu	gestor	adreça	codi del gestor
RESIDUS DE LA CONSTRUCCIÓ I EX	PLANTA RECICLATGE AGRAMU	POL.IND.9 PARTIDA PELOSES, PARC.27 25310	E-1024.08

PRESSUPOST

S'ha considerat pel càlcul del pressupost estimatiu :	Costos*	
Les previsions de separació de l'apartat de **gestió** i :	Classificació a obra: entre **12-16 €/m³**	**12,00**
Un esponjament mig de tot tipus de residu del 35%	Transport: entre 5-8 **€/m³** (mínim 100 €)	**5,00**
La distància mitjana a l'abocador : 15 Km	Abocador: runa neta (separada): entre **4-10 €/m³**	**4,00**
Els residus especials i perillosos en bidons de 200 l.	Abocador: runa bruta (barrejat): entre **15-25 €/m³**	**15,00**
Contenidors de 5 m³ per a cada tipus de residu	Especials**: **num. transports** a 200 €/ transport	**0**
Lloguer de contenidors inclòs en el preu	Gestor terres: entre **5-15 €/m³**	**5,00**
La gestió de terres inclou la seva caracterització***	Gestor terres contaminades: entre **70-90 €/m³**	**70,00**

* Els preus recollits per l'OCT s'han obtingut dels abocadors i valoritzadors de Catalunya, que han subministrat dades (2008-2009)

** Malgrat ser de difícil quantificació, sempre hi haurà residus especials a obra, per tant sempre caldrà una previsió de **nombre de transports** per la seva correcta gestió

*** La caracterització de terres o de qualsevol residu, permet saber amb exactitut quins elements contaminants o no, i amb quines proporcions hi són presents (dins el cost s'ha previst una caracterització, independentment del volum de terres. Cost de cada caracterització 1.000 euros)

RESIDU Excavació	Volum m³ (+20%)	Classificació 12,00 €/m³	Transport 5,00 €/m³	Valoritzador / Abocador 5,00 €/m³	 70,00 €/m³
Terres	0,00	-	-	0,00	
Terres contaminades	0,00	-	-		0,00
Construcció	**m³ (+35%)**			**runa neta** **4,00 €/m³**	**runa bruta** **15,00 €/m³**
Formigó	27,44	-	137,22	-	411,65
Maons i ceràmics	45,24	-	226,21	-	678,64
Petris barrejats	119,89	-	599,47	-	1.798,42
Metalls	20,33	243,93	101,64	81,31	-
Fusta	4,72	-	23,58	-	70,73
Vidres	0,18	2,14	100,00	0,71	-
Plàstics	10,85	130,15	54,23	43,38	-
Paper i cartró	12,45	149,39	62,24	49,80	-
Guixos i no especials	27,13	-	135,63	-	406,88
Altres	62,51	750,14	312,56	-	937,68
Perillosos Especials	0,00	0,00			0,00
	330,73	1.275,74	1.440,21	175,20	4.303,99

Elements Auxiliars

Casetes d'emmagatzematge	0,00
Compactadores	0,00
Matxucadora de petris	0,00
Altres tipus de contenidors (per contenir líquids, beurades de formigó, etc.)	0,00
	0,00
	0,00

El pressupost estimatiu de la gestió de residus és de : 7.195,15 €

El volum dels residus és de : 353,79 m³

El pressupost de la gestió de residus és de :	**17.893,27**	**euros**

DOCUMENTACIÓ GRÀFICA. INSTAL.LACIONS PREVISTES : TIPUS I DIMENSIONS DE CONTENIDORS DE RESIDUS PER OBRES

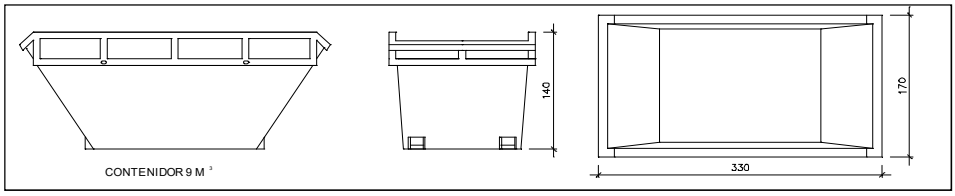

Contenidor 9 m^3. Apte per a formigó, ceràmics, petris i fusta — unitats: -

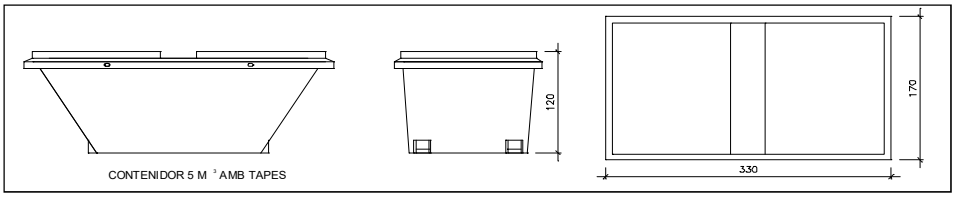

Contenidor 5 m^3. Apte per a plàstics, paper i cartró, metalls i fusta — unitats: -

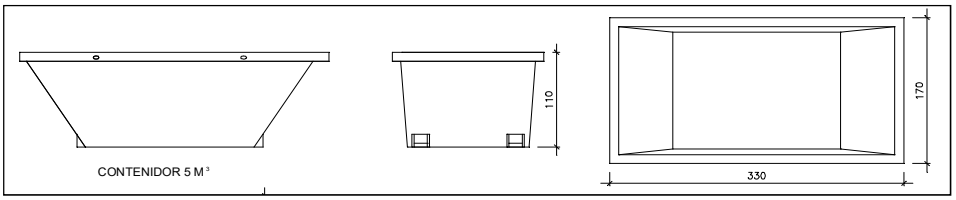

Contenidor 5 m^3. Apte per a formigó, ceràmics, petris, fusta i metalls — unitats: -

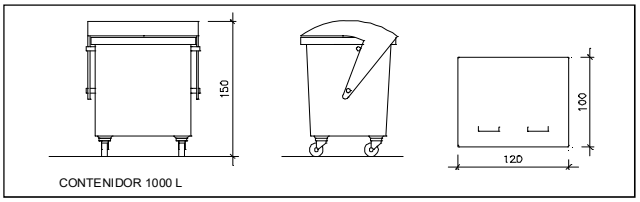

Contenidor 1000 L. Apte per a paper i cartró, plàstics — unitats: -

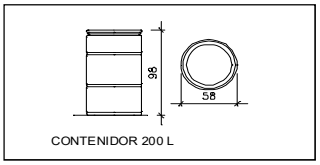

Bidó 200 L.Apte per a residus especials — unitats: -

El **Reial Decret 105/2008**, estableix que cal facilitar plànols de les instal·lacions previstes per a emmagatzematge, maneig, separació i altres operacions de gestió dels residus dins l'obra, si s'escau.

Donada la tipologia del projecte i per tal de no duplicar informació, aquests plànols d'instal·lacions previstes són a:

Estudi de Seguretat i Salut	-
Annex 1 d'aquest Estudi de Gestió de Residus	-

Posteriorment aquests plànols poden ser objecte d'adaptació a les característiques particulars de l'obra i els seus sistemes d'execució, previ acord de la direcció facultativa.

A més dels elements descrits, tal i com consta al pressupost, a l'obra hi haurà altres instal·lacions com :

Casetes d'emmagatzematge	-
Compactadores	-
Matxucadora de petris	-
Altres tipus de contenidors (per contenir liquids, beurades de formigó, etc..)	-
	-
	-

Les operacions destinades a la tria, classificació, transport i disposició dels residus generats a obra, s'ajustaran al que determina el Pla de Gestió de Residus elaborat per el Contractista, aprovat per la Direcció Facultativa i acceptat per la Propietat.
Aquest Pla ha estat elaborat en base a l'Estudi de Gestió de Residus, que s'inclou al projecte.
Si degut a modificacions en l'execució de l'obra o d'altres, cal fer modificacions a la gestió en obra dels residus, aquestes modificacions es documentaran per escrit i seran aprovades si s'escau per la Direcció Facultativa i se'n donarà comunicació per a la seva acceptació a la Propietat.

IMPORT A DIPOSITAR DAVANT DEL GESTOR DE RESIDUS COM A GARANTIA DE LA GESTIÓ DE RESIDUS

DIPÒSIT SEGONS REAL DECRETO 210/2018

Per les característiques del projecte, de com s'executarà l'obra i donades les operacions de minimització abans descrites, el càlcul inicial de generació de residus, a efectes del càlcul del dipòsit, s'estima que es podrà reduir en un percentatge del:

	Previsió inicial de l'Estudi	% de reducció per minimització	Previsió final de l'Estudi
Total excavació (tones)	0,00 T		**0,00 T**
Total construcció i enderroc (tones)	109,82 T	10,00 %	**98,84 T**

Càlcul del dipòsit			
Residus d'excavació */ **	0 T	11 euros/T	0,00 euros
Residus de construcció i enderroc **	98,84 T	11 euros/T	1087,24 euros
		PES TOTAL DELS RESIDUS	**98,8 Tones**
		Total dipòsit * **	**1.087,24 euros**

* Es recorda que les **terres i pedres d'excavació que es reutilitzin** en la mateixa obra o en una altra d'autoritzada **no es consireren residu** i per tant **NO** s'han d'incloure en el càlcul del dipòsit.

**Trasvassar les dades dels totals d' excavació i construcció de la Previssió final de L'Estudi (apartat superior)

***Dipòsit mínim 150€

0.2.9.- FITXA COMPLIMENT DB-HS-SALUBRITAT

EL PROJECTE BÀSIC I D'EXECUCIÓ DE LES OBRES RAM REAC-EU ALS SERVEIS TERRITORIALS A LLEIDA (III). CLAU RML-22650 INSTITUT RIBERA DEL SIÓ

SUSBSTITUCIÓ DE FUSTERIES, AÏLLAMENT DE COBERTES I MILLORA DE INSTAL·LACIONS.

ADREÇA: Carrer de Petronel·la d'Agramunt, 1

MUNICIPI: 25310 AGRAMUNT

REDACTORES: Isabel Lastres Trujillo

Les actuacions en l'edifici existent, objecte d'aquest projecte, compleixen la normativa referent a les exigències bàsiques de salubritat segons el DB-HS:

DB-HS 1 Protecció davant la humitat:

S'adjunta fitxa justificativa al final d'aquest apartat

- *Fitxa Paràmetres del DB HS per donar compliment a les exigències d'Habitabilitat, així com la Salubritat"*

DB-HS 2 Recollida i evacuació de residus:

No és d'aplicació el compliment del DB-HS 2

DB-HS 3 Qualitat de l'aire interior:

No és d'aplicació el compliment del DB-HS 3

DB-HS 4 Subministre d'aigua:

No és d'aplicació el compliment del DB-HS 4

DB-HS 5 Evacuació d'aigües:

S'adjunta fitxa justificativa al final d'aquest apartat

- *Fitxa Paràmetres del DB HS per donar compliment a les exigències d'Habitabilitat, així com la Salubritat"*

DB-HS 6 Protecció contra l'exposició al radó:

No és d'aplicació el compliment del DB-HS 6

Ref. del projecte: OBRES RAM REACT INS RIBERA

Codi Tècnic de l'Edificació RD 314/2006 , RD 1371/2007 i les seves correccions d'errades (BOEs 20/12/2007 i 25/1/2008) Oficina Consultora Tècnica · Col·legi d'Arquitectes de Catalunya v.3 abril 2008

HS 1 PROTECCIÓ ENFRONT A LA HUMITAT

Exigències bàsiques HS 1: Protecció enfront la humitat *(art.13.1 Part I CTE)*

"Es limitarà el risc previsible de presència inadequada d'aigua o humitat en l'interior dels edificis i en els seus tancaments com a conseqüència de l'aigua provinent de precipitacions atmosfèriques, d'escorrentius, del terreny o de condensacions, disposant de mitjans que impedeixin la seva penetració o, si s'escau, permetin la seva evacuació sense la producció de danys."

MURS							
Coeficient de permeabilitat del terreny (1) K_s (cm/s)	$\geq 10^{-2}$		$10^{-5}<K_s<10^{-2}$		$\leq 10^{-5}$		**Grau d'impermeabilitat** (3)
Presència d'aigua (2) Taula 2	Alta		Mitja		Baixa		

TERRES							
Coeficient de permeabilitat del terreny (1) K_s (cm/s)			$> 10^{-5}$		$\leq 10^{-5}$		**Grau d'impermeabilitat** (4)
Presència d'aigua (2) Taula 2	Alta		Mitja		Baixa		

FAÇANES									
Zona Pluviomètrica (5) Taula 5		II		III		IV		V	**Grau d'impermeabilitat** (7)
Zona eòlica						Tot Catalunya és zona eòlica C			
Altura de coronació de la façana sobre el terreny (m)	≤ 15					16-40		41-100	
Classe d'entorn (6) Taula 6						E0		E1	

COBERTES	
Les condicions de les solucions constructives disposaran dels elements relacionats a l'apartat 2.4.2 del DB HS 1	✓

Els punts singulars dels murs, terres, façanes i cobertes es resoldran d'acord a les condicions dels apartats 2.1.3, 2.2.3, 2.3.3, 2.4.4 del DB HS 1 respectivament.	✓

Ref. del projecte: OBRES RAM REACT INS RIBERA

HS 5 EVACUACIÓ D'AIGÜES

Exigències bàsiques HS 5 Evacuació d'aigües *(art.13.5 Part I CTE)*

"Els edificis disposaran de mitjans adequats per a extreure les aigües residuals generades en ells de forma independent o conjunta amb les precipitacions atmosfèriques i amb els escorrentius".

PROPIETATS DE LA INSTAL·LACIÓ	**Objecte**	→ La instal·lació evacuarà únicament les aigües residuals i pluvials, no podent-se utilitzar per a l'evacuació d'altre tipus de residus. → S'evitarà el pas d'aires mefítics als locals ocupats mitjançant la utilització de tancaments hidràulics.	✓
	Ventilació	→ Es disposarà de sistema de ventilació que permeti l'evacuació dels gasos mefítics i garanteixi el correcte funcionament dels tancaments hidràulics.	✓
	Traçat	→ El traçat de les canonades serà el més senzill possible, amb distàncies i pendents que facilitin l'evacuació dels residus i seran autonetejables. S'evitarà la retenció d'aigües en el seu interior.	✓
	Dimensionat	→ Els diàmetres de les canonades seran els adients per a transportar els cabals previsibles en condicions segures.	✓
	Manteniment	→ Les xarxes de canonades es dissenyaran de forma que siguin accessibles per al seu manteniment i reparació, per a la qual cosa han de disposar-se a la vista o allotjades en forats o "patinets" registrables, o bé disposaran arquetes o registres.	✓

Codi Tècnic de l'Edificació RD 314/2006 , RD 1371/2007 i les seves correccions d'errades (BOEs 20/12/2007 i 25/1/2008) Oficina Consultora Tècnica · Col·legi d'Arquitectes de Catalunya v.3 abril 2008

0.2.10.- FITXA COMPLIMENT DB-SUA-SEGURETAT D'UTILITZACIÓ I ACCESSIBILITAT

EL PROJECTE BÀSIC I D'EXECUCIÓ DE LES OBRES RAM REAC-EU ALS SERVEIS TERRITORIALS A LLEIDA (III). CLAU RML-22650 INSTITUT RIBERA DEL SIÓ

SUSBSTITUCIÓ DE FUSTERIES, AÏLLAMENT DE COBERTES I MILLORA DE INSTAL·LACIONS.

ADREÇA: Carrer de Petronel·la d'Agramunt, 1

MUNICIPI: 25310 AGRAMUNT

REDACTORES: *Isabel Lastres Trujillo*

Les actuacions objecte d'aquest projecte compleixen la normativa referent a les exigències bàsiques de seguretat d'utilització i accessibilitat segons el DB-SUA:

SUA.1.- SEGURETAT DAVANT EL RISC DE CAIGUDES

SUA 1.3. Desnivells

Protecció dels desnivells

Barreres de protecció als desnivells, forats i obertures (tant horitzontals com verticals) balconeres, finestres, etc. amb diferència de cota (h).	Per a h ≥ 550 mm
Senyalització visual i tàctil en zones d'ús públic	Per a h ≤ 550 mm Dif. tàctil ≥ 250 mm de la vora

Característiques de les barreres de protecció

Alçada de la barrera de protecció:

	CTE	PROJECTE
diferències de cotes ≤ 6 m.	≥ 900 mm	COMPLEIX
resta dels casos	≥ 1.100 mm	COMPLEIX
forats d'escales d'amplada menor que 400 mm.	≥ 900 mm	NP

Medició de l'alçada de la barrera de protecció (veure gràfic)

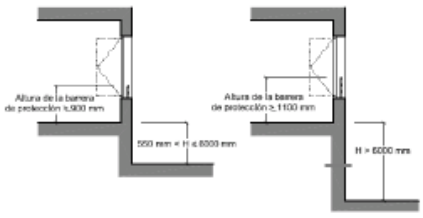

Figura 3.1 Barreras de protección en ventanas.

Resistència i rigidesa enfront a la força horitzontal de les barreres de protecció (Veure taules 3.1 y 3.2 del Document Bàsic SE-AE Accions a l'edificació)		
Característiques constructives de les barreres de protecció:	CTE	PROJECTE
	No seran escalables	
No existiran punts de recolzament a la alçada accessible (Ha).	200≥Ha≤700mm	COMPLEIX
Limitació de les obertures al pas d'una esfera	Ø ≤ 100mm	COMPLEIX
Límit entre part inferior de la barana i línea d'inclinació	≤ 50 mm	COMPLEIX

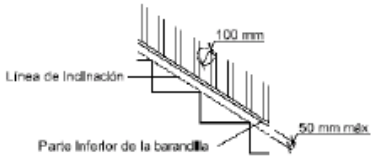

Figura 3.2 Línea de inclinación y parte inferior de la barandilla

SUA 1.4. Escales i rampes

Escales d'ús restringit

Escala de traçat lineal

	CTE	PROJECTE
Ample del tram	≥ 800 mm	COMPLEIX
Alçada de la contrapetja	≤ 200 mm	COMPLEIX
Ample de la petjada	≥ 220 mm	COMPLEIX

Escala de traçada corba	DB-SU 1.4	NP

Replans partits amb graons a 45º

Graons sense tabica (dimensions segons gràfic)

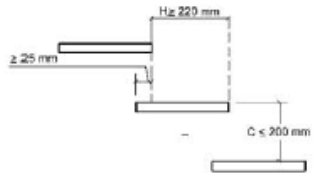

Figura 4.1 Escalones sin tabica

SUA 1.4. Escales i rampes

Escales d'ús general: graons

trams rectes d'escala

	CTE	PROJECTE
Petjada	≥ 280 mm	COMPLEIX
Contrapetja	130 ≥ H ≤ 185 mm	COMPLEIX
es garantirà 540 mm ≤ 2C + H ≤ 700 mm (H = petjada, C= contrapetja)	la relació es complirà al llarg d'una mateixa escala	COMPLEIX

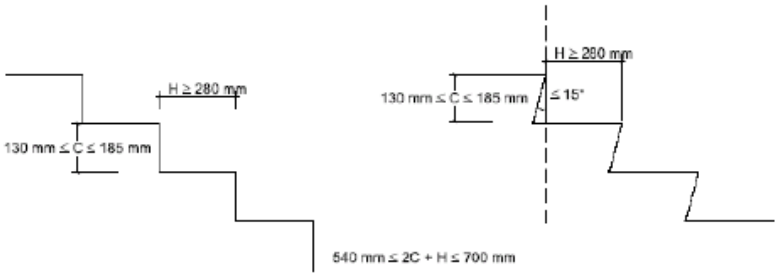

Figura 4.2 Configuración de los peldaños.

escala amb traçat corb

	CTE	PROJECTE
Petjada	H ≥ 170 mm al costat més estret	NP

	H ≤ 440 mm al costat més ample	**NP**

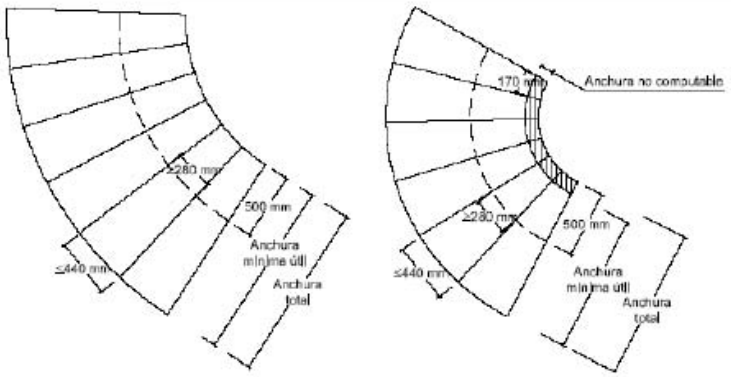

Figura 4.3 Escalera con trazado curvo.

escales d'evacuació ascendent

Esglaons (la contrapetja serà vertical o formarà angle ≤ 15° amb la vertical)	**NO PROCEDEIX**

escales d'evacuació descendent

Esglaons, s'admeten	**NO PROCEDEIX**

SUA 1.4. Escales i rampes

Escales d'ús general: trams

	CTE	PROJECTE
Nombre mínim de graons per tram	3	**COMPLEIX**
Alçada màxima a salvar per cada tram	≤ 3,20 m	**COMPLEIX**
En una mateixa escala tots els graons tindran la mateixa contrapetja		**COMPLEIX**
En trams rectes tots els graons tindran la mateixa petjada		**COMPLEIX**
En trams corbs (tots els graons tindran la mateixa petjada mesurada al llarg de tota línea equidistant d'un dels costats de l'escala),	El radi serà constant	**N P**
En trams mixtes	la petjada mesurada en el tram corb ≥ petjada a les parts rectes	**N P**

Amplada útil del tram (lliure d'obstacles)

Comercial i pública concurrència	1200 mm	**N P**
Altres	1000 mm	**COMPLEIX**

Escales d'ús general: Replans

entre trams d'una escala amb la mateixa direcció:

• Amplada dels replans disposats	≥ ample escala	**N P**
• Longitud dels replans (mesurada al seu eix).	≥ 1.000 mm	**N P**

entre trams d'una escala amb canvis de direcció: (figura 4.4)

• Ample dels replans	≥ ample escala	**COMPLEIX**
• Longitud dels replans (mesurada al seu eix).	≥ 1.000 mm	**COMPLEIX**

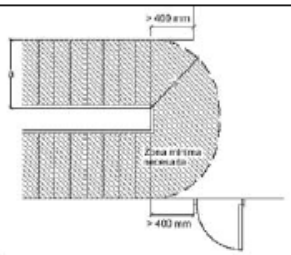

Figura 4.4 Cambio de dirección entre dos tramos.

Escales d'ús general: Passamans

Passamans continu:

a un costat de l'escala	Quan salven alçada ≥ 550 mm
en tots dos costats de l'escala	Quan ample ≥ 1.200 mm o estiguin previstes per a P.M.R.

Passamans entremitjos.

Es disposaran per a ample del tram	≥2.400 mm	**N P**
Separació de passamans entremitjos	≤ 2.400 mm	**N P**

Alçada del passamans	900 mm ≤ H ≤ 1.100 mm	**COMPLEIX**

Configuració del passamans:

serà ferm i fàcil d'agafar		
Separació del parament vertical	≥ 40 mm	**COMPLEIX**
el sistema de subjecció no interferirà el pas continu de la mà		

SUA 1.4. Escales i rampes

Rampes

		CTE	PROJECTE
Pendent:	rampa estàndard	6% < p < 12%	**N P**
	usuari cadira de rodes (PMR)	l < 3 m, p ≤ 10% l < 6 m, p ≤ 8% resto, p ≤ 6%	**COMPLEIX**
	circulació de vehicles en garatges, també previstos per la circulació de persones	p ≤ 18%	**N P**
Trams:	longitud del tram:		
	rampa estàndard	l ≤ 15,00 m	**N P**
	usuari cadira de rodes	l ≤ 9,00 m	**COMPLEIX**
	Ample del tram: ample lliure d'obstacles ample útil es mesura entre parets o barreres de protecció	ample en funció de DB-SI	**COMPLEIX**
	rampa estàndard:		
	ample mínim	a ≥ 1,00 m	**N P**
	usuari cadira de rodes		
	ample mínim	a ≥ 1200 mm	**COMPLEIX**
	trams rectes	a ≥ 1200 mm	**COMPLEIX**
	amplada constant	a ≥ 1200 mm	**COMPLEIX**
	Per a vores lliures, element de protecció lateral	h = 100 mm	**N P**
Replans:	entre trams d'una mateixa direcció:		
	Ample replà	a ≥ ample rampa	**COMPLEIX**
	longitud replà	l ≥ 1500 mm	**COMPLEIX**

entre trams amb canvi de direcció:

ample replà (lliure d'obstacles)	a ≥ ample rampa	N P

ample de portes i passadissos	a ≤ 1200 mm	N P
distància de porta respecte a l'arrencada d'un tram	d ≥ 400 mm	N P
distància de porta respecte a l'arrencada d'un tram (PMR)	d ≥ 1500 mm	COMPLEIX

Passamans

Passamans continu en un costat	desnivell > 550 mm
Passamans continu en un costat (PMR)	desnivell > 1200 mm
Passamans continu en els dos costats	a > 1200 mm

alçada passamans	900m ≤h≤1100 m	COMPLEIX
alçada passamans addicional (PMR)	650mm≤h≤750m m	COMPLEIX
separació del parament	d ≥ 40 mm	COMPLEIX

característiques del passamans:

Sistema de subjecció no interfereix en el pas continu de la mà ferma, fàcil d'agafar	COMPLEIX

Escales fixes

Amplada	400mm ≤ a ≤ 800 mm	N P
Distància entre graons	d ≤ 300 mm	N P
espai lliure davant de l'escala	d ≥ 750 mm	N P
Distància entre la part posterior dels esglaons i l'objecte més pròxim	d ≥ 160 mm	N P
Espai lliure als dos costats si no està previst de gàbies o dispositius equivalents	400 mm	N P

protecció addicional:

Prolongació de barana per sobre de l'últim graó (per risc de caiguda per falta de recolzament)	p ≥ 1.000 mm	N P
Protecció circumdant.	h > 4 m	N P
Plataformes de descans cada 9 m	h > 9 m	N P

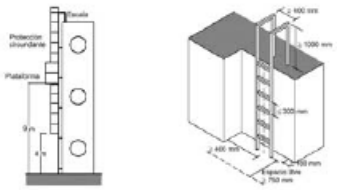

0.2.11.- FITXA COMPLIMENT DB-HE1-CONDICIONAMENT TÈRMIC

EL PROJECTE BÀSIC I D'EXECUCIÓ DE LES OBRES RAM REAC-EU ALS SERVEIS TERRITORIALS A LLEIDA (III). CLAU RML-22650 INSTITUT RIBERA DEL SIÓ

SUSBSTITUCIÓ DE FUSTERIES, AÏLLAMENT DE COBERTES I MILLORA DE INSTAL·LACIONS.

ADREÇA: Carrer de Petronel·la d'Agramunt, 1

MUNICIPI: 25310 AGRAMUNT

REDACTORES: Isabel Lastres Trujillo

S'adjunta fitxa justificativa al final d'aquest apartat

- *Fitxa Condicions per al control de la demanda energètica HE 1*

Referència de projecte: OBRES RAM REACT INS RIBERA DEL SIÓ AGRAM

DADES

Tipus d'intervenció:	☐ **Canvi d'ús diferent al d'habitatge:**	☐ Total de l'edifici ☐ Parcial
	☑ **Reforma** que renova:	☐ **> 25% envolupant** tèrmica final ☑ **≤ 25% envolupant** tèrmica final
	☐ Creació o reforma de particions interiors que delimiten unitats d'ús	
Ús de l'edifici / entitat:	Docent	Compacitat(1) : m³/m²
Zona climàtica hivern:	☐ A ☐ B ☐ C ☑ D ☐ E	

EXIGÈNCIES

Condicions de l'envolupant tèrmica

Verificació de l'exigència mitjançant: CE3X, mitjançant un complement

☑ Transmitància tèrmica dels elements de l'envolupant (**U**)

Transmitància tèrmica dels elements:	**U** element W/m²K		**Transmitància tèrmica màxima,** W/m²K Zona climàtica d'hivern ☐ A	☐ B	☐ C	☑ D	☐ E
- Murs i terres en contacte amb l'aire exterior (U_M, U_S)		≤	0,70	0,56	0,49	0,41	0,37
- Cobertes en contacte amb l'aire exterior (U_C)	0,22	≤	0,50	0,44	0,40	0,35	0,33
- Murs, terres i cobertes en contacte amb espais no habitables o amb el terreny (U_T) Mitgeres o particions interiors que pertanyin a l'envolupant tèrmica (U_{MD})		≤	0,80	0,75	0,70	0,65	0,59
- Obertures (U_H)* (conjunt de marc, vidre i, si escau, caixa de persiana)	1,48	≤	2,70	2,30	2,10	1,80	1,80
- Portes amb superfície semitransparent ≤ 50%		≤			5,70		

* Els buits amb ús d'aparador en activitats comercials poden incrementar el valor d'U_H en un 50%.

CTE RD 314/2006 i posteriors modificacions (inclou RD 732/2019)
© Col·legi d' Arquitectes de Catalunya 2020. Aquest document és per a ús exclusiu dels arquitectes col·legiats autoritzats pel COAC. Qualsevol reproducció, transformació, difusió, comunicació o utilització no autoritzada expressament, serà objecte de les accions legals escaients, d' acord amb la legislació sobre propietat intel·lectual.

EXIGÈNCIES

☑ Permeabilitat a l'aire de les obertures de l'envolupant (Q_{100})

Permeabilitat a l'aire màxima, m³/h·m²

Permeabilitat a l'aire de les obertures:	Q_{100} obertures m³/h·m²		Zona climàtica d'hivern A	B	C	☑ D	E
- Obertures de l'envolupant		≤	27	27	9	9	9

La permeabilitat del buit s'obtindrà tenint en compte, si escau, el calaix de persiana.

☐ **Limitació de descompensacions**

Transmitància tèrmica màxima, W/m²K

Transmitància tèrmica de les particions interiors:		U element W/m²K		Zona climàtica d'hivern A	B	C	☑ D	E
- Particions entre unitats del mateix ús	horitzontals		≤	1,80	1,55	1,35	1,20	1,00
	verticals		≤	1,40	1,20	1,20	1,20	1,00
- Particions entre unitats de diferent ús, i entre unitats d'ús i zones comunes	horitzontals i verticals		≤	1,25	1,10	0,95	0,85	0,70

☐ **Limitació de condensacions, si escau**

Verificació de l'exigència mitjançant:

(1) *Compacitat* (V/A), en m³/m²: relació entre el volum tancat per l'envolupant tèrmica i la suma de les superfícies d'intercanvi tèrmic amb l'aire exterior o el terreny. (veure Annex A: Terminologia DB HE)

CTE RD 314/2006 i posteriors modificacions (inclou RD 732/2019)
© Col·legi d' Arquitectes de Catalunya 2020. Aquest document és per a ús exclusiu dels arquitectes col·legiats autoritzats pel COAC. Qualsevol reproducció, transformació, difusió, comunicació o utilització no autoritzada expressament, serà objecte de les accions legals escaients, d' acord amb la legislació sobre propietat intel·lectual.

0.2.12.- FITXA COMPLIMENT DB-HE2 - RITE

EL PROJECTE BÀSIC I D'EXECUCIÓ DE LES OBRES RAM REAC-EU ALS SERVEIS TERRITORIALS A LLEIDA (III). CLAU RML-22650 INSTITUT RIBERA DEL SIÓ

SUSBSTITUCIÓ DE FUSTERIES, AÏLLAMENT DE COBERTES I MILLORA DE INSTAL·LACIONS.

ADREÇA: Carrer de Petronel·la d'Agramunt, 1

MUNICIPI: 25310 AGRAMUNT

REDACTORES: Isabel Lastres Trujillo

No és d'aplicació el compliment del DB-HE2 - RITE

0.2.13.- FITXA COMPLIMENT DB-HE3-CONDICIONS DE LES INSTAL·LACIONS D'IL·LUMINACIÓ

EL PROJECTE BÀSIC I D'EXECUCIÓ DE LES OBRES RAM REAC-EU ALS SERVEIS TERRITORIALS A LLEIDA (III). CLAU RML-22650 INSTITUT RIBERA DEL SIÓ

SUSBSTITUCIÓ DE FUSTERIES, AÏLLAMENT DE COBERTES I MILLORA DE INSTAL·LACIONS.

ADREÇA: Carrer de Petronel·la d'Agramunt, 1

MUNICIPI: 25310 AGRAMUNT

REDACTORES: Isabel Lastres Trujillo

S'adjunta fitxa justificativa al final d'aquest apartat

- *Fitxa Condicions de les instal·lacions d'il·luminació HE 3*

Referència de projecte: OBRES RAM REACT INS RIBERA DEL SIÓ AGRAMUNT

TIPUS D'INTERVENCIÓ (a)

☐ Edifici de nova construcció

☑ Intervenció en edificis existents

☐ Canvi d'ús característic de l'edifici:	→ Les condicions del DB HE-3 s'apliquen a les instal·lacions d'il·luminació interiors de tot l'edifici.
☐ Intervencions amb una superfície útil total final > 1.000m² (incloses les parts ampliades, si s'escau), en les que es renovi més del 25% de la sup. il·luminada:	→ Les condicions del DB HE-3 s'apliquen a les instal·lacions d'il·luminació interiors de tot l'edifici.
☑ Renovacions o ampliacions d'una part de la instal·lació:	→ S'adequarà la part de la instal·lació renovada o ampliada perquè es compleixin els valors d'eficiència energètica límit ($VEEI_{lim}$), en funció de l'activitat. Es disposaran sistemes de regulació i control quan la renovació afecti a zones de l'edifici on el DB les prescriu.
☐ Canvis d'activitat en una zona de l'edifici:	→ S'adequarà la instal·lació d'aquesta zona quan la nova activitat suposi un valor més baix del valor VEEI límit, respecte al de l'activitat inicial.

CARACTERITZACIÓ DE L'EXIGÈNCIA

Els edificis disposaran d'instal·lacions d'il·luminació adequades a les necessitats dels seus usuaris i eficaces energèticament. Aquestes instal·lacions disposaran d'un sistema de control que permeti ajustar l'encesa a la ocupació real de la zona i d'un sistema de regulació que optimitzi l'aprofitament de la llum natural, en les zones que es reuneixin unes determinades condicions.

QUANTIFICACIÓ DE LES EXIGÈNCIES

☑ Eficiència energètica de la instal·lació

El valor límit d'eficiència energètica de la instal·lació (**VEEI**) no superarà el valor límit establert ($VEEI_{lim}$):

$VEEI_{lim}$: valor límit d'eficiència energètica de la instal·lació (W/m² · 100 lux) (Taula 3.1 HE3)

☑	administratiu en general		☐	estacions de transport (6)	
☐	andanes d'estacions de transport	**3**	☐	supermercats, hipermercats i grans magatzems	**5**
☐	pavellons d'exposicions o fires		☐	biblioteques, museus i galeries d'art	
☐	sales de diagnòstic (1)		☐	zones comunes en edificis no residencials	
☑	aules i laboratoris (2)	**3,5**	☐	centres comercials (s'exclou les botigues) (7)	**6**
☐	habitacions d'hospital (3)		☐	hostaleria i restauració (8)	
☐	recintes interiors no descrits en aquest llistat		☐	religiós en general	
☑	zones comunes (4)		☐	sales d'actes, auditoris i sales d'ús múltiple i convencions; sales d'oci o espectacle, sales de reunions i sales de conferències (9)	**8**
☑	magatzems, arxius, sales tècniques i cuines	**4**			
☐	aparcaments				
☑	espais esportius (5)		☐	botigues i petit comerç	
			☐	habitacions d'hotels, hostals, etc.	**10**
			☐	locals amb nivell d'il·luminació > 600 lux	**2,5**

Notes

(a) **S'exclouen de l'àmbit d'aplicació general**: **interiors dels habitatges**; construccions provisionals amb un període d'utilització previst ≤ 2 anys; edificis industrials, de la defensa i agrícoles o parts dels mateixos; edificis aïllats amb sup. útil total <50m²; edificis històrics protegits; enllumenats d'emergència

CTE RD 314/2006 i posteriors modificacions (inclou RD 732/2019)
© Col·legi d' Arquitectes de Catalunya 2020. Aquest document és per a ús exclusiu dels arquitectes col·legiats autoritzats pel COAC. Qualsevol reproducció, transformació, difusió, comunicació o utilització no autoritzada expressament, serà objecte de les accions legals escaients, d' acord amb la legislació sobre propietat intel·lectual.

✓ Potència instal·lada

La potència total de les làmpades i equips auxiliars (P_{TOT}) per superfície il·luminada (S_{TOT}) no superarà els següents valors màxims:

Potència màxima per superfície il·luminada (W/m^2) (Taula 3.2 HE3)	Usos	Il·luminància mitja al pla horitzontal (lux)	P_{TOT}/S_{TOT} (W/m^2)
	☐ aparcament	-	**5**
	✓ altres usos	✓ ≤ 600	**10**
		✓ > 600	**25**

✓ Sistemes de control i regulació

Les instal·lacions d'il·luminació de cada zona disposaran de:

- un sistema d'encesa i apagada manual extern al quadre elèctric, **i**
- un sistema d'enceses per horari centralitzat en cada quadre elèctric

Per a **zones d'ús esporàdic** [(b)] aquests sistemes es podran substituir per:

- un control d'encesa i apagada per sistema de detecció de presència temporitzat, **o bé**
- un sistema de polsador temporitzat

☐ Sistemes d'aprofitament de la llum natural [(c)] [(d)]

S'instal·laran sistemes que regulin el nivell d'il·luminació automàticament i de forma proporcional a l'aportació de llum natural:

- en les lluminàries situades sota una lluerna
- en les lluminàries situades a menys de 5m d'una finestra

Notes

Les notes numèriques que a continuació es relacionen, es corresponen a les mateixes de la taula 3.1 del DB-HE-3. S'ha optat per no modificar la numeració per facilitar-ne la identificació en el DB.

(1) Inclou la instal·lació d'il·luminació de sales de examen general, sales d'emergència, sales d'escàner i radiologia, sales d'examen ocular i auditiu i sales de tractament. Queden exclosos locals tals com sales d'operació, quiròfans, unitats de cures intensives, dentista, sales de descontaminació, sales d'autòpsies i mortuoris i altres sales que, per la seva activitat, es puguin considerar com a sales especials.

(2) Inclou la instal·lació d'il·luminació de l'aula i les pissarres de les aules d'ensenyament, aules de pràctica d'ordinador, música, laboratoris de llenguatge, aules de dibuix tècnic, aules de pràctiques i laboratoris, manualitats, tallers d'ensenyament i aules d'art, aules de preparació i tallers, aules comuns d'estudi i aules de reunió, aules de classes nocturnes i educació d'adults, sales de lectura, llars d'infants, sales de joc de llars d'infants i sala de manualitats.

(3) Inclou la instal·lació d'il·luminació interior de l'habitació i el bany, formada per la il·luminació general, il·luminació de lectura i il·luminació per a exàmens simples.

(4) Espais utilitzats per qualsevol persona o usuari tals com rebedors, vestíbuls, passadissos, escales, espais de trànsit de persones, lavabos públics, etc.

(5) Inclou les instal·lacions d'il·luminació del terreny de joc i de les grades d'espais esportius, tant per a activitats d'entrenament com de competició, però no inclou les instal·lacions d'il·luminació necessàries per a les retransmissions televisades. Les grades seran assimilables a zones comunes.

(6) Espais destinats al trànsit de viatgers tals com rebedors de terminals, sales d'arribades i sortides de passatgers, sales de recollida d'equipatges, àrees de connexió, d'ascensors, "áreas de mostradores de taquillas", facturació i informació, àrees d'espera, sales de consigna, etc.

(7) Inclou els espais de rebedor, recepció, passadissos, escales, vestuaris i lavabos dels centres comercials.

(8) Inclou els espais destinats a les activitats pròpies dels serveis al públic tals com rebedor, recepció, restaurant, bar, menjador, auto-servei, passadissos, escales, vestuaris, serveis, lavabos, etc.

(9) En el cas de cinemes, teatres, sales de concerts, etc. s'exclou la il·luminació amb finalitats d'espectacle, incloent la representació i l'escenari.

(b) Es consideren zones d'ús esporàdic els lavabos, passadissos, zones de trànsit, aparcaments, etc.

(c) **S'exclouen de l'aplicació d'aquesta exigència** les zones comunes en edificis residencials, habitacions d'hospital, habitacions d'hotels, hostals, etc., així com botigues i petit comerç.

(d) Serà d'aplicació en zones amb tancaments de vidre a l'exterior, a patis o a atris, siguin coberts o descoberts quan a més de complir la relació **T (Aw/A) > 0,11** també es donin determinades condicions entre l'edifici projectat, l'obstacle exterior, la superfície vidrada d'entrada de llum i les superfícies interiors del local; condicions recollides en l'apartat 3.4 del DB.
T (Aw/A): on **T** és el coeficient de transmissió lluminosa del vidre de la finestra, **Tc** el coeficient de transmissió lluminosa del tancament del pati, **Aw** l'àrea del vidre de la finestra i **A** l'àrea total de la façana de la zona (veure DB HE-3 ap. 2.3b)

CTE RD 314/2006 i posteriors modificacions (inclou RD 732/2019)
© Col·legi d' Arquitectes de Catalunya 2020. Aquest document és per a ús exclusiu dels arquitectes col·legiats autoritzats pel COAC. Qualsevol reproducció, transformació, difusió, comunicació o utilització no autoritzada expressament, serà objecte de les accions legals escaients, d' acord amb la legislació sobre propietat intel·lectual.

1.- MEMÒRIA

1.1. DESCRIPCIÓ DE L'ACTUACIÓ
1.2. MEMÒRIA CONSTRUCTIVA
1.3. ANNEXES DE NORMATIVA I CÀLCUL
1.4. INVERSIÓ EN ACCESSIBILITAT I ESPORTS
1.5. ESTUDI BÀSIC DE SEGURETAT I SALUT
1.6. PLA D'OBRES
1.7. PLA DE CONTROL DE QUALITAT
1.8. JUSTIFICACIÓ DE PREUS
1.9. MANUAL D'ÚS I MANTENIMENT
1.10. CERTIFICACIÓ ENERGÈTICA

1.1- DESCRIPCIÓ DE L'ACTUACIÓ

1.1- DESCRIPCIÓ DE L'ACTUACIÓ

1.1.1-ANTECEDENTS

La Unió Europea ha creat el fons REACT-UE per afavorir la reparació de la crisi en el context de la pandèmia de COVID-19 i les seves conseqüències socials i per preparar una recuperació verda, digital i resilient de l'economia. A Catalunya una part d'aquest fons es destina a l'objectiu específic de donar suport a inversions en infraestructures que prestin serveis bàsics als ciutadans. Entre les actuacions finançades està la de rehabilitació i reformes de centres educatius públics amb la finalitat que els edificis siguin eficients energèticament, sostenibles i saludables. Una d'aquestes actuacions és l'objecte del present projecte.

L'Institut IES Ribera del Sió d'Agramunt, està situat, al sud-oest del nucli urbà, al costat del riu Sió, al Carrer de Petronel.la d'Agramunt, núm. 1, amb una parcel·la de 11.787 m².

La façana principal està orientada a Nord i dona al carrer Capella, al costat sud del riu Sió. La façana Oest al carrer Petronel.la d'Agramunt. Els altres dos límits del solar són amb propietats privades. La parcel·la té una dimensió en sentit longitudinal d'uns 160 m i una amplària mitjana d'uns 73,50 m.

Es tracta d'una edificació aïllada amb l'entrada principal a Nord, alliberant la part més assolellada orientada a sud per als patis i pista esportiva.

L'edifici principal, dels anys 1970, on es situa tot el programa docent i administratiu, és de planta baixa i dos plantes pis, en forma d'U, donant façana al carrer nord de Capella, i amb dos ales laterals, est i oest. Amb cobertes inclinades de teula sobre envanets de sostre mort i sostres resistentes formats per jàsseres metàl·liques sobre pilars també de perfileria metàl·lica i biguetes ceràmiques armades amb entrebigat també ceràmic.

En la banda sud es troba el gimnàs i vestidors, connectat amb el centre mitjançant porxos laterals. La coberta del gimnàs també es inclinada de teula a quatre aigües sobre encavallades metàliques. En canvi la dels vestidors es una coberta plana invertida amb acabat de palet de riera .

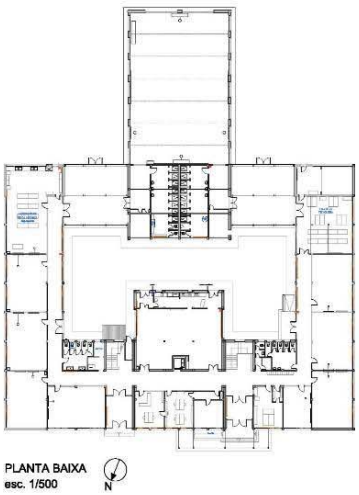

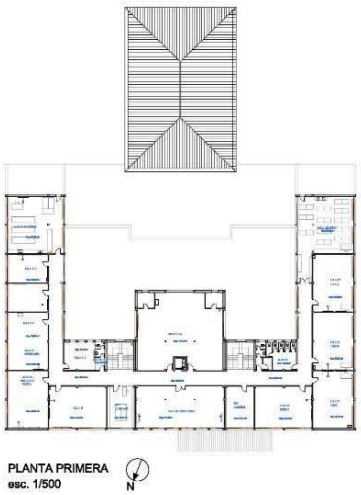

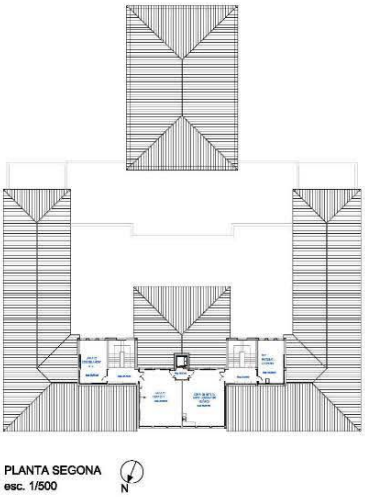

1.1.2-ACTUACIONS

1.1.2.1-Aïllament tèrmic de la coberta plana invertida de la zona de vestuaris, porxos i terrassa aulari oest.

Contempla les següents intervencions:

- Substituir l'actual formació de pendents i capa impermeabilitzant per noves i afegir una barrera de vapor i aïllament tèrmic.
- Es recreixeran els murets perimetrals de la coberta per tal d'encabir els nous gruixos.
- S'incorporarà minvell perimetral amb peça ceràmica.
- Es substituirà el coronament de muret existent per una peça de planxa d'acer galvanitzat i lacat amb formació de goteró.
- Realització d'apertures de pas a forjat existent a la coberta dels vestuaris per a la formació de shunts de ventilació amb formació de xemeneies.
- Realització de noves buneres i substitució de baixants existents exteriors a la zona dels porxos.
- Instal·lació de línia de vida horitzontal fixa.
- Reparació de les cares interiors dels sostres dels porxos aixecats i amb presencia de taques que confirmen que hi ha corrosió en els elements metàl·lics del forjat. Es procedirà al tractament de la oxidació dels perfils metàl·lics. Es tornaran a arrebossar i pintar els sostres.

COBERTA PLANA INVERTIDA









PORXO 1 (entrada)











PORXO 2







1.1.2.2-Actuacions al gimnàs

Contempla les següents intervencions:

SUBSTITUCIÓ DE FUSTERIES i INCORPORACIÓ DE PROTECCIONS SOLARS

- Substitució de tota la fusteria exterior. Tant les finestres de les dues façanes laterals com el gran finestral de la façana sud. Aquest últim es substituirà per un de nou, practicable en acordió de manera que es pugui obrir totalment i permeti fer servir el futur escenari tant des de l'interior del gimnàs com des de l'exterior.
- Sistema de panells corredissos amb lamel·les fixes per l'exterior del finestral, que es recolliran als murs laterals i que serviran tant per a la protecció dels vidres contra impactes de pilotes, etc. com de proteccions solars.
- Petit porxo amb estructura metàl·lica com a protecció solar del finestral.

AÏLLAMENT I REPARACIONS COBERTA

- Ignifugació de l'estructura de coberta. L'estructura de coberta es un sistema d'encavallades i perfilaria d'acer. Sobre aquesta es disposa una capa d'encadellat ceràmic i teula ceràmica
- Aïllament tèrmic amb manta semirígida de fibres minerals agafada a l'encadellat ceràmic.
- Reparació i protecció del ràfec de la coberta en tot el seu perímetre i col·locació de canaló per a la recollida de l'aigua de pluja.

SUBSTITUCIÓ CEL RAS i IL·LUMINACIÓ

- Substitució del cel ras existent per un cel ras continu de plaques de cartró-guix tipus "pladur" ACÚSTIC.
- Nova il·luminació amb lluminàries tipus "LED"

EXTERIORS GIMNÀS

















ESTRUCTURA DE COBERTA







INTERIOR GIMNÀS







1.1.2.3-Actuacions aulari ala EST

L'aulari té un forjat format per jàsseres metàl·liques en sentit perpendicular a les façanes longitudinals, recolzades sobre pilars metàl·lics i biguetes ceràmiques armades paral·leles a les façanes amb entrebigat d'encadellat ceràmic. La coberta es inclinada recolzada sobre envanets sostre mort. Es decideix aïllar per l'interior ja que el sota coberta no es accessible.

Contempla les següents intervencions:

- Aïllament de l'ala Est de l'aulari de l'institut des de l'interior. Per tant es tindran que desmuntar els cel rasos existents i les lluminàries i instal·lacions situades en aquests cel rasos.
  Es col·locarà com aïllament consistent en placa semirígida de llana mineral de roca subjectada al forjat ceràmic.
- Aprofitant que es demunta el cel ras, es col·locarà un nou cel ràs acústic practicable.
- Recol·locar les instal·lacions ubicades als cel ras i incorporació de noves lluminàries tipus "Led".

ALA ESTE AULARI (intervenció en sostre planta 1a)



INTERIOR GIMNÀS





INTERIOR AULES












CASIO









1.1.2.4- Hidràulica de la calefacció

- Revisió de la hidràulica de la calefacció

1.2- MEMÒRIA CONSTRUCTIVA

1.2- MEMÒRIA CONSTRUCTIVA

1.2.1-Aïllament tèrmic de la coberta plana invertida de la zona de vestuaris, porxos i terrassa aulari oest.

TREBALLS PREVIS I ENDERROCS

- Abans de l'inici dels treballs, cal instal·lar mesures de protecció per als operaris que treballaràn en el procés.
- En primer lloc es procedirà al muntatge de bastida tubular metàl·lica per el accès a la coberta durant tots els períodes tant d'enderroc com de realització del nou acabat de coberta.
- Retirar les graves amb mitjans manuals i aplec a obra per a posterior aprofitament. També es retirarà la làmina geotextil.
- A continuació s'arrancarà el coranment de pedra artificial dels murets, també amb mitjans manuals i amb càrrega manual de runa sobré contenidor.
- Se retirarà la làmina impermeabilitzant i plaques de poliestirè amb mitjans manuals i càrrega de runa sobre contenidor.
- S'enderrocarà tota la capa de formigó de pendents ó envanets de sostre mort també amb mitjans manuals i càrrega manual sobre contenidor.
- Una vegada finalitzat l'enderroc i treta tota la runa de la zona d'actuació es procedirà a netejar bé tota la superfície de coberta per tal de que no quedin restes de runes i altres materials abans de començar amb les operacions de nous acabats de la coberta.

ESTRUCTURA

- Per a la formació dels nous shunts a la zona de vestuaris es tindràn que fer 4 forats al forjat.

  Es faran els forats coincidint amb els cassetons del forjat. Forats de 20 x 20 cm.

  Es durà a terme l'enderroc del buit al forjat, conservant les armadures presents per tal de tallar-les i doblegar-les, refent el voltant del forat amb morter de reparació. Es deixarà un buit de diàmetre 15 per el pas del tub de ventilació.

  Un cop realitzats els forats i reconstruits els voltants dels forats es durà a terme la reconstrucció de la coberta invertida no transitable a la trobada amb els nous shunts. i es duran a terme els tancaments dels shunts de ventilació, acabats amb planxa metàl.lica de coronament, i a continuació s'instal·laran els barrets de les xemeneies de ventilació exterior.

- Es col·locaran les plaques d'ancoratge i els suports de fixacions de la linía de vida. Els punts d'aconratge es realitzaran sobre el forjat resistent amb fixacions mecàniques.

SISTEMA DE TANCAMENTS

- Es fà el recrescut dels murets perimetrals amb paret de tancament recolzada de 29 cm de gruix de maó calat d'una cara vista, col·locat amb morter. Es pujaran uns 50 cm. D'aquesta manera quedaran uns 20 cm lliures des de el punt mes alt de l'acabat de coberta i el cubremurs i es podran encavir els nous gruixos de la coberta al incorporar un nou aïllament tèrmic de mes gruix.

- També s'aixecaran els murets perimetrals dels forats realitzats per als shunts del vestuaris. Aquests murets seràn de 10cm de gruix i es faran amb totxanes de 10 cm. de gruix

- Tant als murets perimetrals com als de formació dels shunts, s'els hi farà una regata amb mitjans manuals per a encavir peces de minvell.

AÏLLAMENTS

- Una vegada realitzats tots els murets, perimetrals i de shunts amb el forjat net i els punts d'ancoratge de la línia de vida col·locats i anclats sobre el forjat resistent, es procedirà a col·locar les diferents capes i làminas aïllants de la coberta.

- En primer lloc es col·locarà una barrera de vapor amb una pel·lícula d'emulsió bituminosa i s'aplicarà en dos capes.
- A continuació es procedirà a fer les formacions de pendents amb formigó cel·lular sense granulat de densitat 300Kg/m3 amb un gruix mità de 15cm.

- Realització de matarracó de radi 6 cm, fet amb morter de ciment.

- Sobre el formigó de pendents co·locarem una membrana per a impermeabilització de la coberta formada per dues làmines de betum asfáltic modificat LBM-30-FV amb armadura de feltre de vidre de 50g/m2 adherides en calent, prèvia imprimació.

- Col·locació de minvell de rajola ceràmica fina encastada a tot el perímetre de murets i calaixos de shunts (regata previament feta) col·locada i segejada la junta amb morter arfàltic.

- I a continuació la capa d'aïllament tèrmic de 10 cm d'espesor, consistent en panells d'espuma rígida de poliestiré extruït amb HFC (XPS) de 5cm. de gruix. Es col·locant els panells a trenca junts.

- Sobre l'aïllament tèrmic col·locarem una làmina geotèxtil formada per feltre de polipropilè no teixit i lligat mecànicament, no adherit.

ACABATS EXTERIORS

- Acabat de terrat amb capa de protecció de palet de riera de 16 a 32 mm de diàmetre i amb un gruis de 7cm. col·locat sense adherir. S'aprofitarà tot el material de la coberta antiga acopiada a obra i s'afegirà de nova per a assolir el gruix.

- El muret perimetral es coronarà amb un cubre muros de planxa d'alumini lacat de 2mm. de gruix amb formació de goteró.

- Les xemeneies dels shunts es coronaran amb un aspirador mecànic d'extracció d'alumini lacat col·locat sobre el calaix d'obra amb fixacions mecàniques.

- Tots els murets i calaixos d'obra s'acabaran amb arrebossat reglejat, amb morter mixt remolinat i lliscat amb ciment blanc de ram de paleta i es pintaran amb pintura al silicat amb acabat llis, i pigments, amb una capa de fons d'imprimació nertralitzadora,una d'imprimació fixadora i dues d'acabat.

- Col·locació de noves buneres i reixa metàl·lica de desgüas de terrat

- Es duran a terme sobreeixidors, en que la suma de les seves àrees és igual o major que la suma dels baixants que evacuen l'aigua de la part de la coberta a la qual serveixin. Es disposaran a una alçada intermèdia entre la del punt més baix i la del més alt del lliurament de la impermeabilització al parament vertical i ha de sobresortir 5 cm com a mínim de la cara exterior del parament vertical i disposar-se amb un pendent favorable a l'evacuació.

LÍNIA DE VIDA

- Columna d'acer inoxidable de 50 cm. d'alçada amb placa d'ancoratge per a suport de fixacions de línia de vida horitzontal fixa.

- Col·locació de terminals d'acer inoxidable als dos extrems de la línia de vida horitzontal. Els dos amb element amortidor de caigudes, fixats amb cargols d'acer inoxidable, amb tensor de forqueta per a regulació del cable i dos terminals de cable amb elements protectors.

- Finalment es col·loca cable d'acer inoxidable 316, de 10 mm. de diàmetre fixat als terminals i als elements de suport intermig amb un màxim de separació menor a 15 m. i tesat.

REPARACIÓ PORXO

- Es repicarà l'enguixat del sostre dels porxos per a fer el tractament dels sostre.

- Reparació de les biguetes metàl·liques amb oxidació. Sanejament i raspallat dels perfils lamintas deteriorats fins a treure tota la capa oxidada amb mitjans manuals, passivat dels mateixos, imprimació anticorrosió i pont d'unió amb morter polimèric de resines d'epoxi.

- Arrebossat reglejat de tot el parement horitzontal amb morter mixt remolinat i lliscat amb ciment blanc.

- Pintat del parement amb pintura plàstica amb acabat llis, amb una capa de fons diluïda i dues d'acabat.

- Finalment es col·loca cable d'acer inoxidable 316, de 10 mm. de diàmetre fixat als terminals i als elements de suport intermig amb un màxim de separació menor a 15 m. i tesat.

1.2.2-Actuacions al Gimnàs

1.2.2.1 SUBSTITUCIÓ DE FUSTERIES i INCORPORACIÓ DE PROTECCIONS SOLARS

TREBALLS PREVIS i ENDERROCS

- Abans de l'inici dels treballs, cal instal·lar mesures de protecció per als operaris que treballaran en el procés.
- Les operacions es realitzaran amb plataforma elevadora telescòpica articulada.
- Es proposa executar les operacions d'enderroc sota els criteris de desconstrucció, amb l'objectiu d'aconseguir la major part d'elements susceptibles de reciclatge o bé amb equips mòbils o bé amb plantes fixes de reciclatge.
- Desmuntatge de tots els vidres de les finestres i finestrals.
- Arrencada de tots els fulls i bastiments de finestres del gimnàs amb mitjans manuals i càrrega manual sobre contenidor.
- Una vegada retirades totes les finestres es procedirà arrencar els coronaments de pedra artificial de l'ampit del finestral sud i de tots els escopidors de les finestres.
- S'enderrocarà la paret de tancament corresponent a l'ampit del finestral de la façana Sud.

SISTEMES D'ENVOLVENT I ACABATS EXTERIORS - FAÇANA

Substitució de les finestres actuals de ferro per finestres d'alumini amb trencament de pont tèrmic i envidraments baixos emissius i col·locació de cortines tipus "foscurit".
Col·locació de proteccions solars exteriors. Panells de lames corredisses per l'exterior davant del finestral que compliran la funció de protecció solar i de protecció davant impactes.
També es col·locarà un petit porxo amb panells laterals emmarcant la gran obertura a sud també com a protecció solar.

- Es realitzarà nou muret de tancament inferior en façana sud de 29 cm. de gruix sobre el que es recolzarà el nou finestral. Estarà format per maó calat de dimensions 29x14x7,5 cm de gruix d'una cara vista, col·locat amb morter, amb ciment CEM II.

Acabat interior del muret, arrebossat reglejat amb morter remolinat i lliscat amb ciment blanc i pintat del parament amb pintura al silicat amb acabat llis, i pigments amb una capa de fons d'imprimació neutralitzadora, una d'imprimació fixadors i dues d'acabat. Acabat d'ampit amb escopidor de planxa preformada d'alumini lacat, col·locada amb adhesiu i fixacions mecàniques.

- Neteja dels paraments de pedra artificial (llindes de finestres) amb raig d'aire a pressió en sec. Formació de goteró de les llindes de finestres amb remat de planxa d'acer plegada amb acabat prelacat, encastat en junta de façana de maó calat cara vista.

Acabat d'ampits de finestres amb escopidor de planxa preformada d'alumini lacat, col·locada amb adhesiu i fixacions mecàniques.

- Finestres tipus F1 segons documentació gràfica. Fusteria d'alumini anoditzat plata, amb marc de 50 mm i el full de 57,5 mm. Gruix mitjà de la paret d'alumini de 1,5 mm. Perfils d'alumini proveïts de trencament de pont tèrmic realitzat amb varetes de poliamida 6.6 reforçades al 25% amb fibra de vidre i fixades als perfils. Estanqueïtat per un sistema de doble junta amb junta central d'EPDM qualitat marina. Tractament superficial. Anoditzat capa anòdica > 15 micres en color gris plata i segell EWAA-EURAS que assegura el gruix de la capa anòdica i la permanència del color i uniformitat d'envelliment. Prestacions de permeabilitat a l'aire segons normes EN 12207/1026 Classe 4. Estanquitat a l'aigua segons normes EN 12208/1027 Classe E750. Resistència al vent segons normes EN 12210/12211 Classe C5. Vidres 3+3/16/3+3 mm. Climalit lluna Planiterm 4S / lluna Planilux. Una fulla central batent d'eix horitzontal i dues fulles fixes i posició lateral, amb incorporació de comandament a distància per a finestres en alçada amb compàs per a obertura practicable muntat en superfície de un ample d'obertura de 170 mm, ajustable, i bloqueig de fulla integrat en el compàs . Sistema tipus GEZE OL 90N, VENTUS F200 o similar.

- Tancament tipus F2 segons documentació gràfica. Fusteria d'alumini anoditzat plata, amb marc de 50 mm i el full de 57,5 mm. Gruix mitjà de la paret d'alumini de 1,5 mm. Perfils d'alumini proveïts de trencament de pont tèrmic realitzat amb varetes de poliamida 6.6 reforçades al 25% amb fibra de vidre i fixades als perfils. Estanqueïtat per un sistema de doble junta amb junta central d'EPDM qualitat marina. Tractament superficial. Anoditzat capa anòdica > 15 micres en color gris plata i segell EWAA-EURAS que assegura el gruix de la capa anòdica i la permanència del color i uniformitat d'envelliment. Prestacions de permeabilitat a l'aire segons normes EN 12207/1026 Classe 4. Estanquitat a l'aigua segons normes EN 12208/1027 Classe E750. Resistència al vent segons normes EN 12210/12211 Classe C5. Vidres 3+3/16/3+3 mm. Climalit lluna Planiterm 4S / lluna Planilux. Quatre fulles plegables i corredisses i tarja superior de quatre fulles fixes i posició lateral.

- Cortines motoritzades verticals de teixit de fibra de vidre i recobriment de PVC amb sistema d'accionament elèctric i guiatge sobre cables d'acer inoxidable tensat, col·locades amb fixacions mecàniques per a totes les finestres tipus F1 i el tancament tipus F2.

- Gelosia corredissa formada per panells d'acer galvanitzat pintat al forn, amb lamel·les fixes horitzontals de 65 mm. d'àmplaria i bastiment de 65 mm. d'amplària, amb subjecció i guia superior i inferior.

- Gelosia fixa formada per panells d'acer galvanitzat pintat al forn, amb lamel·les fixes horitzontals de 65 mm. d'àmplaria i bastiment de 65 mm. d'amplària, amb subjecció i guia superior i inferior. Situada als laterals del finestral.

- Porxo metàl·lic amb estructura d'acer, perfils laminats en calent i ancoratges de planxa d'acer i coberta amb perfil nervat de planxa d'acer galvanitzat i lacada. Amb pendent del 5,00%, en direcció cap al exterior de façana.

1.2.3.1 AÏLLAMENT i REPARACIONS COBERTA

L'estructura de coberta es un sistema d'encavallades i perfilaria d'acer. Sobre aquesta es disposa una capa d'encadellat ceràmic i acabat de coberta amb teula ceràmica. Per tant a mes de aïllar tèrmicament es tindrà que ignifugar l'estructura per tal de donar-li la resistència al foc normativa.

Les encavallades punxen els murs laterals de tancament i apareixen els caps de biga a les façanes laterals a l'exterior i es recolzen en un perfil metàl·lic perimetral. Tota aquesta perfilaria queda exposa a l'exterior i encara que estava folrada per una arrebossat, aquest ha anat caient en gran part de la seva extensió deixant exposades les puntes de les encavallades i la perfilaria perimetral. A mes el ràfec de la coberta es molt curt i no té canaló. Procedirem a la reparació de tot el perímetre del ràfec folrant tota la seva extensió amb planxa d'acer plegada i prelacada incorporant aïllament tèrmic i conformant una canal de recollida d'aigua. Es folraran els caps de biga amb plafons de planxa d'alumini plegada també amb aïllament tèrmic a l'interior.

TREBALLS PREVIS i ENDERROCS

- Abans de l'inici dels treballs, cal instal·lar mesures de protecció per als operaris que treballaran en el procés.

- Les operacions es realitzaran amb plataforma elevadora telescòpica articulada.

- Es proposa executar les operacions d'enderroc sota els criteris de desconstrucció, amb l'objectiu d'aconseguir la major part d'elements susceptibles de reciclatge o bé amb equips mòbils o bé amb plantes fixes de reciclatge.

- Desmuntatge del cel ras existent i instal·lacions existents a l'interior, amb mitjans manuals. També es desmuntarà la xarxa horitzontal i vertical de protecció perimetral.

SISTEMA D'AÏLLAMENTS

- Es netejarà i prepararà la superfície de perfils laminats que formen les encavallades i biguetes per a assolir el grau de preparació necessària per al tractament d'ignifugació.

- Passivat dels perfils que estiguin deteriorats amb un raspallat previ i aplicació posterior de 2 capes d'imprimació anticorrosiva i pont d'unió de resines epoxi i ciment.

- A continuació es pintaran totes les encavallades amb pintura ignífuga amb una capa d'imprimació per a pintura intumescent i tres capes de pintura intumescent, amb un gruix total de 1500 um.

- Una vegada ignifugades les encavallades i perfilaria metàl·lica necessària es procedirà a col·locar l'aïllament tèrmic. Aquet consistirà en plaques semirígides de llana mineral de roca de densitat 125 Kg/m3 i 10 cm. de gruix, col·locada amb fixacions mecàniques sobre l'encadellat ceràmic i envoltant les corretges per a evitar ponts tèrmics.

SISTEMES D'ENVOLVENT I ACABATS EXTERIORS - COBERTA

- Repicat del morter existent com a revestiment en part del perfil perimetral sota el ràfec.

- Col·locació de remat de planxa d'acer de 1,2 mm de gruix, 50 cm de desenvolupament, amb 4 plecs per a folrà tot l'extrem del ràfec i perfil longitudinal, amb fixacions mecàniques. Es col·locarà aïllament tèrmic (placa semirígida de llana mineral) dintre de la planxa plegada.

- Col·locació de planxa d'acer de 1,2 mm. de gruix, 80 cm. de desenvolupament, amb 5 plecs, per a la formació de canal exterior, amb fixacions mecàniques i segellat. Aquesta canal anirà connectada puntualment a baixants que desaiguaran a la vorera perimetral.

- Finalment també es folraran els caps de biga fent uns calaixos de plafons de planxa d'alumini plegada, col·locada amb fixacions mecàniques sobre estructura de suport d'alumini i també amb incorporació d'aïllament tèrmic en el seu interior.

SISTEMES D'ENVOLVENT I ACABATS INTERIORS

- Col·locació de perfilaria d'acer foradada laminada en calent sèrie tubs, quadrats i/o rectangulars amb una capa de imprimació antioxidant que es col·locaran en obra amb soldadura. Estructura per a la sustentació del nou cel ras.

- Cel ras continu de plaques de guix laminat ACÚSTIC, transformades amb perforació ordenada ocupant tota la superfície de 12,5 mm. de gruix i classe d'absorció acústica C segons la norma UNE-EN ISO 11654. Recolzat sobre un entramat d'acer galvanitzat format per perfils principals col·locats cada 1000 mm. i perfils secundaris col·locats cada 600 mm. fixats amb varetes de suspensió cada 1,2 m. sobre una subestructura metàl·lica. Acabat pintat amb pintura plàstica textura llisa, amb una capa segelladora i dues d'acabat.

SISTEMES D'INSTAL·LACIONS – IL·LUMINACIÓ

- Col·locació de una nova il·luminació amb projectors d'alumini enrasats, amb 22 leds, de 45 W de potència de la llumenera, amb font d'alimentació encastada.

1.1.3-Actuacions aulari ala EST

L'aulari té un forjat format per jàsseres metàl·liques en sentit perpendicular a les façanes longitudinals, recolzades sobre pilars metàl·lics i biguetes ceràmiques armades paral·leles a les façanes amb entrebigat d'encadellat ceràmic. La coberta es inclinada recolzada sobre envanets sostre mort. Es decideix aïllar per l'interior ja que el sota coberta no es accessible.

TREBALLS PREVIS i ENDERROCS

- Abans de l'inici dels treballs, cal instal·lar mesures de protecció per als operaris que treballaran en el procés.

- Es proposa executar les operacions d'enderroc sota els criteris de desconstrucció, amb l'objectiu d'aconseguir la major part d'elements susceptibles de reciclatge o bé amb equips mòbils o bé amb plantes fixes de reciclatge.

- Desmuntatge del cel ras existent i instal·lacions existents al cel ras i a l'interior del mateix, amb mitjans manuals. Es desmuntaran les instal·lacions amb cura ja que algunes d'elles es tindran que tornar a col·locar al nou cel ras.

SISTEMA AÏLLAMENTS

- Col·locació d'aïllament consistent en plaques rígides de llana mineral de roca de 60 mm de gruix col·locada amb fixacions mecàniques sobre l'encadellat ceràmic del forjat.

SISTEMA ACABATS INTERIORS

- Cel ras registrable de plaques de llana mineral compactada amb un acabat superficial amb vel de vidre blanc, amb cantell rebaixat de 600 x 600 mm. i 25 mm. de gruix i amb classe d'absorció acústica C segons UNE-EN ISO 11654 col·locada amb estructura d'acer galvanitzat vista formada per perfils principals en forma de T invertida fixada al sostre mitjançant vareta de suspensió cada 1,2 m. i perfils secundaris formant una retícula.

SISTEMA INSTAL·LACIONS – IL·LUMINACIÓ

- Montatge de lluminària i elements instal·lats a sostre, d'aprofitament connectada i muntada superficialment.
- Col·locació de lluminàries noves tipus "led"
- Es contempla una partida de instal·lació elèctrica i altres instal·lacions de sostre que no s'hagin pogut aprofitar.

1.1.4-Revisió hidràulica calefacció

Es preveu una partida per a una revisió de la hidràulica de la calefacció.

MC.5.08 Instal·lacions elèctriques

Objectiu:
L'abast del projecte en el tema d'instal·lacions elèctriques es únicament de substitució de lluminàries al gimnàs per altres de característiques similars a les existents però tipus "LED" i en part de les aules, seguint també el mateix criteri, substituir actuals per altres similars tipus "LED"

Normativa aplicable:
En qualsevol cas, les intervencions cumpliran amb el "Reglamento Electrotécnico de Baja Tensión" (Decret 842/2002 del 2 d'agost i instruccions complementàries, relacionant totes les instruccions que afecten a la redacció d'aquest projecte.

ITC-BT-019.- INSTAL·LACIONS INTERIORS O RECEPTORES. PRESCRIP.
ITC-BT-020.- INSTAL·LACIONS INTERIORS O RECEPTORES. SISTEMES D'INSTAL·LACIÓ.
ITC-BT-021.- INSTAL·LACIONS INTERIORS O RECEPTORES. TUBS PROTECTORS.
ITC-BT-022.- INSTAL·LACIONS INTERIORS O RECEPTORES. PROTECCIÓ CONTRA SOBREINTENSITATS.
ITC-BT-023.- INSTAL·LACIONS INTERIORS O RECEPTORES. PROTECCIÓ CONTRA SOBRETENSIONS.
ITC-BT-024.- INSTAL·LACIONS INTERIORS O RECEPTORES. PROTECCIÓ CONTRA CONTACTES DIRECTES O INDIRECTES.
ITC-BT-028.- INSTAL·LACIONS EN LOCALS DE PÚBLICA CONCURRÈNCIA.
ITC-BT-044.- RECEPTORS D'ENLLUMENAT.
ITC-BT-047.- RECEPTORS DE MOTORS.

1.3- ANNEXES DE NORMATIVA I CÀLCUL

NORMATIVA D'OBLIGAT COMPLIMENT

Nota:

Color negre: legislació d'àmbit estatal

Color granate: legislació d'àmbit autonòmic

Color blau: legislació d'àmbit municipal

Normativa tècnica general d'Edificació

Aspectes generals

Ley de Ordenación de la Edificación, LOE

Ley 38/1999 (BOE: 06/11/99),modificació: Ley 52/2002,(BOE 31/12/02). Modificada pels Pressupostos generals de l'estat per a l'any 2003. art. 105 i la Ley 8/2013 (BOE 27/6/2013)

Código Técnico de la Edificación, CTE

RD 314/2006, de 17 de març de 2006 (BOE 28/03/2006) modificat per RD 1371/2007 (BOE 23/10/2007), Orden VIV 984/2009 (BOE 23/4/2009) i les seves correccions d'errades (BOE 20/12/2007 i 25/1/2008). RD 173/10 pel que es modifica el Codi tècnic de l'edificació, en matèria d'accessibilitat i no discriminació a persones con discapacitat. (BOE 11.03.10), la Ley 8/2013 (BOE 27/6/2013) i la Orden FOM/ 1635/2013, d'actualització del DB HE (BOE 12/09/2013) amb correcció d'errades (BOE 08/11/2013)

Desarrollo de la Directiva 89/106/CEE de productos de la construcción

RD 1630/1992 modificat pel RD 1328/1995. *(marcatge CE dels productes, equips i sistemes)*

Normas para la redacción de proyectos y dirección de obras de edificación

D 462/1971 (BOE: 24/3/71)modificat pel RD 129/85 (BOE: 7/2/85)

Normas sobre el libro de Ordenes y asistencias en obras de edificación

O 9/6/1971 (BOE: 17/6/71) correcció d'errors (BOE: 6/7/71) modificada per l'O. 14/6/71(BOE: 24/7/91)

Certificado final de dirección de obras

D 462/1971 (BOE: 24/3/71)

REQUISITS BÀSICS DE QUALITAT DE L'EDIFICACIÓ

Ús de l'edifici

Habitatge

Llei de l'habitatge

Llei 18/2007 (DOGC: 9/1/2008) i correcció errades (DOGC 7/2/2008)

Condicions mínimes d'habitabilitat dels habitatges i la cèdula d'habitabilitat

D 141/2012 (DOGC 2/11/2012). Incorpora condicions d'accessibilitat per als edificis d'habitatge, tant elements comuns com a l'interior de l'habitatge.

Acreditació de determinats requisits prèviament a l'inici de la construcció dels habitatges

D 282/91 (DOGC:15/01/92) Requisits documentals per iniciar les obres.

Llocs de treball

Disposiciones mínimas de seguridad y salud en los lugares de trabajo

RD 486/1997, de 14 d'abril (BOE: 24/04/97). Modifica i deroga alguns capítols de la "Ordenanza de Seguridad y Higiene en el trabajo". (O. 09/03/1971)

Protección de la salud y la seguridad de los trabajadores contra los riesgos relacionados con la exposición a campos electromagnéticos

RD 299/2016, de 22 de julio (BOE: 29/7/2016)

Altres usos

Segons reglamentacions específiques

Accessibilitat

Condiciones básicas de accesibilidad y no discriminación de las personas con discapacidad para el acceso y utilización de los espacios públicos urbanizados y edificaciones

RD 505/2007 (BOE 113 de l'11/5/2007). Desarrollo de la LIONDAU, Ley de Igualdad de oportunidades y no discriminación y acceso universal.

CTE Part I Exigències bàsiques de seguretat d'utilització i accessibilitat, SUA

CTE DB Document Bàsic SUA Seguretat d'utilització i accessibilitat

RD 314/2006 (BOE 28/03/2006) i les seves modificacions

Llei d'accessibilitat

Llei 13/2014 (DOGC 4/11/2014)

Codi d'accessibilitat de Catalunya, de desplegament de la Llei 20/91

D 135/95 (DOGC 24/3/95)

Seguretat estructural

CTE Part I Exigències bàsiques de Seguretat Estructural, SE

CTE DB SE Document Bàsic Seguretat Estructural, Bases de càlcul

CTE DB SE AE Document Bàsic Accions a l'edificació

RD 314/2006 (BOE 28/03/2006) i les seves modificacions

Seguretat en cas d'incendi

CTE Part I Exigències bàsiques de seguretat en cas d'incendi, SI

CTE DB SI Document Bàsic Seguretat en cas d'Incendi

RD 314/2006 (BOE 28/03/2006) i les seves modificacions

CTE DB SI Document Bàsic Seguretat en cas d'Incendi

Reglamento de seguridad en caso de incendios en establecimientos industriales, RSCIEI

RD 2267/2004, (BOE: 17/12/2004)

Prevenció i seguretat en matèria d'incendis en establiments, activitats, infraestructures i edificis.

Llei 3/2010 del 18 de febrer (**DOGC**: 10.03.10), *entra en vigor 10.05.10.*

Instruccions tècniques complementàries, SPs (DOGC 26/10/2012)

Ordenança Municipal de protecció en cas d'incendi de Barcelona, OMCPI 2008 (només per projectes a Barcelona)

Seguretat d'utilització i accessibilitat

CTE Part I Exigències bàsiques de seguretat d'utilització i accessibilitat, SUA

CTE DB SUA Document Bàsic Seguretat d'Utilització i Accessibilitat

SUA-1 Seguretat enfront al risc de caigudes

SUA-2 Seguretat enfront al risc d'impacte o enganxades

SUA-3 Seguretat enfront al risc "d'aprisionament"

SUA-5 Seguretat enfront al risc causat per situacions d'alta ocupació

SUA-6 Seguretat enfront al risc d'ofegament

SUA-7 Seguretat enfront al risc causat per vehicles en moviment

SUA-8 Seguretat enfront al risc causat pel llamp

SUA-9 Accessibilitat

RD 314/2006 (BOE 28/03/2006) i les seves modificacions

Salubritat

CTE Part I Exigències bàsiques d'Habitabilitat Salubritat, HS

CTE DB HS Document Bàsic Salubritat

HS 1 Protecció enfront de la humitat

HS 2 Recollida i evacuació de residus

HS 3 Qualitat de l'aire interior

HS 4 Subministrament d'aigua

HS 5 Evacuació d'aigües

RD 314/2006 (BOE 28/03/2006) i les seves modificacions

Es regula l'adopció de criteris ambientals i d'ecoeficiència en els edificis

D 21/2006 (DOGC: 16/02/2006) I D 111/2009 (DOGC:16/7/2009)

Protecció enfront del soroll

CTE Part I Exigències bàsiques d'Habitabilitat Protecció davant del soroll, HR

CTE DB HR Document Bàsic Protecció davant del soroll

RD 314/2006 (BOE 28/03/2006) i les seves modificacions

Ley del ruido

Ley 37/2003 (BOE 276, 18.11.2003)

Zonificación acústica, objetivos de calidad y emisiones acústicas

RD 1367/2007 (BOE 23/10/2007)

Llei de protecció contra la contaminació acústica

Llei 16/2002 (DOGC 3675, 11.07.2002)

Reglament de la Llei 16/2002 de protecció contra la contaminació acústica

Decret 176/2009 (DOGC 5506, 16.11.2009)

Es regula l'adopció de criteris ambientals i d'ecoeficiència en els edificis

D 21/2006 (DOGC: 16/02/2006) i D 111/2009 (DOGC:16/7/2009)

Ordenances municipals

Estalvi d'energia

CTE Part I Exigències bàsiques d'estalvi d'energia, HE

CTE DB HE Document Bàsic Estalvi d'Energia

HE-0 Limitació del consum energètic

HE-1 Limitació de la demanda energètica

HE-2 Rendiment de les Instal·lacions Tèrmiques

HE-3 Eficiència energètica de les instal·lacions d'il·luminació

HE-4 Contribució solar mínima d'aigua calenta sanitària

HE-5 Contribució fotovoltaica mínima d'energia elèctrica

RD 314/2006 (BOE 28/03/2006) i les seves modificacions. Actualització DB HE: Orden FOM/ 1635/2013, (BOE 12/09/2013) amb correcció d'errades (BOE 08/11/2013)

Es regula l'adopció de criteris ambientals i d'ecoeficiència en els edificis

D 21/2006 (DOGC: 16/02/2006) i D 111/2009 (DOGC:16/7/2009)

NORMATIVA DELS SISTEMES CONSTRUCTIUS DE L'EDIFICI

Sistemes estructurals

CTE DB SE Document Bàsic Seguretat Estructural, Bases de càlcul

CTE DB SE AE Document Bàsic Accions a l'edificació

CTE DB SE C Document Bàsic Fonaments

CTE DB SE A Document Bàsic Acer

CTE DB SE M Document Bàsic Fusta

CTE DB SE F Document Bàsic Fàbrica

CTE DB SI 6 Resistència al foc de l'estructura i Annexes C, D, E, F

RD 314/2006 (BOE 28/03/2006) i les seves modificacions.

NCSE-02 Norma de Construcción Sismorresistente. Parte general y edificación

RD 997/2002, de 27 de setembre (BOE: 11/10/02)

EHE-08 Instrucción de hormigón estructural

RD 1247/2008 , de 18 de juliol (BOE 22/08/2008)

Instrucció d'Acer Estructural EAE

RD 751/2011 (BOE 23/6/2011)
El RD especifica que el seu àmbit d'aplicació és per a totes les estructures i elements d'acer estructural, tant d'edificació com d'enginyeria civil i que en obres d'edificació es pot fer servir indistintament aquesta Instrucció i el DB SE-A Acer del Codi Tècnic de l'Edificació.

NRE-AEOR-93 Norma reglamentària d'edificació sobre accions en l'edificació en les obres de rehabilitació estructural dels sostres d'edificis d'habitatges

O 18/1/94 (DOGC: 28/1/94)

Sistemes constructius

CTE DB HS 1 Protecció enfront de la humitat

CTE DB HR Protecció davant del soroll

CTE DB HE 1 Limitació de la demanda energètica

CTE DB SE AE Accions en l'edificació

CTE DB SE F Fàbrica i altres

CTE DB SI Seguretat en cas d'Incendi, SI 1 i SI 2, Annex F

CTE DB SUA Seguretat d'Utilització i Accessibilitat, SUA 1 i SUA 2

RD 314/2006 (BOE 28/03/2006) i les seves modificacions.

Codi d'accessibilitat de Catalunya, de desplegament de la Llei 20/91

D 135/95 (DOGC: 24/3/95)

Es regula l'adopció de criteris ambientals i d'ecoeficiència en els edificis

D 21/2006 (DOGC: 16/02/2006) i D 111/2009 (DOGC:16/7/2009)

Sistema de condicionaments, instal·lacions i serveis

Instal·lacions d'ascensors

Requisitos esenciales de seguridad para la comercialización de ascensores y componentes de seguridad de ascensores

RD 203/2016 (BOE: 25/5/2016)

Reglamento de aparatos elevadores

O 30/6/66 (BOE: 26/7/66)corrección d'errades (BOE: 20/9/66)modificacions (BOE: 28/11/73; 12/11/75; 10/8/76; 13/3/81; 21/4/81; 25/11/81)

Reglamento de aparatos de elevación y su manutención. Instrucciones Técnicas Complementarias

RD 2291/85 (BOE: 11/12/85)regulació de l'aplicació (DOGC: 19/1/87)modificacions (DOGC: 7/2/90). Derogat pel RD 1314/1997, excepte els articles 10, 11, 12, 13, 14, 15, 19 i 23.

Instrucción Técnica Complementaria AEM 1 "Ascensores" del Reglamento de aparatos de elevación y manutención,

RD 88/2013 (BOE 22/2/2013)

Prescripciones Técnicas no previstas a la ITC-MIE-AEM-1 del Reglamento de Aparatos de Elevación y Manutención

Resolución 27/04/92 (BOE: 15/05/92)

Condiciones técnicas mínimas exigibles a los ascensores y normas para realizar las inspecciones periódicas

O. 31/03/81 (BOE: 20/04/81)

Se autoriza la instalación de ascensores sin cuarto de máquinas

Resolución 3/4/97 (BOE: 23/4/97) corrección d'errors (BOE: 23/5/97)

Se autoriza la instalación de ascensores con máquinas en foso

Resolución 10/09/98 (BOE: 25/9/98)

Prescripciones para el incremento de la seguridad del parque de ascensores existentes

RD 57/2005 (BOE: 4/2/2005)

Normes per a la comercialització i posada en servei de les màquines

RD 1644/08 de 10 d'octubre (BOE 11.10.08)

Aplicació per entitats d'inspecció i control de condicions tècniques de seguretat i inspecció periòdica

Resolució 22/06/87 (DOGC 20/07/87)

Plataformes elevadores verticals per a ús de persones amb mobilitat reduïda.

Instrucció 6/2006

Aplicació a Catalunya del Reial Decret 88/2013, de 8 de febrer, pel qual s'aprova la Instrucció tècnica complementària AEM 1 "Ascensors" del Reglament d'aparells d'elevació i manutenció, aprovat pel RD 2291/1985, de 8 de novembre

Ordre EMO/254/2013 (DOGC 23/10/2013)

Instal·lacions de recollida i evacuació de residus

CTE DB HS 2 Recollida i evacuació de residus

RD 314/2006 (BOE 28/03/2006) i les seves modificacions

Ordenances municipals

Instal·lacions d'aigua

CTE DB HS 4 Subministrament d'aigua

RD 314/2006 (BOE 28/03/2006) i les seves modificacions.

CTE DB HE 4 Contribució solar mínima d'aigua calenta sanitària

RD 314/2006 (BOE 28/03/2006) i les seves modificacions.

Criterios sanitarios del agua de consumo humano

RD 140/2003 (BOE 21/02/2003) i RD 314/2016 (BOE 30/7/2016)

Criterios higiénico-sanitarios para la prevención y control de la legionelosis.

RD 865/2003 (BOE 18/07/2003)

Reglamento d'equips a pressió. Instruccions tècniques complementàries

RD 2060/2008 (BOE 05/02/2009)

Es regula l'adopció de criteris ambientals i d'ecoeficiència en els edificis

D 21/2006 (DOGC 16/02/2006) I D111/2009 (DOGC:16/7/2009)

Condicions higienicosanitàries per a la prevenció i el control de la legionel·losi

D 352/2004 (DOGC 29/07/2004)

Mesures de foment per a l'estalvi d'aigua en determinats edificis i habitatges (d'aplicació obligatòria als edificis destinats a serveis públics de la Generalitat de Catalunya, així com en els habitatges finançats amb ajuts atorgats o gestionats per la Generalitat de Catalunya)

D 202/98 (DOGC 06/08/98)

Ordenances municipals

Instal·lacions d'evacuació

CTE DB HS 5 Evacuació d'aigües

RD 314/2006 (BOE 28/03/2006) i les seves modificacions

Es regula l'adopció de criteris ambientals i d'ecoeficiència en els edificis

D 21/2006 (DOGC 16/02/2006) I D111/2009 (DOGC16/7/2009)

Ordenances municipals

Instal·lacions tèrmiques

CTE DB HE 2 Rendiment de les Instal·lacions Tèrmiques (remet al RITE)

RD 314/2006 (BOE 28/03/2006) i les seves modificacions. Actualització DB HE: Orden FOM/ 1635/2013, (BOE 12/09/2013) amb correcció d'errades (BOE 08/11/2013)

RITE Reglamento de Instalaciones Térmicas en los Edificios

RD 1027/2008 (BOE: 29/8/2007) i les seves posteriors correccions d'errades i modificacions

Requisitos de diseño ecológico aplicables als productes relacionados con la energia

RD 187/2011 (BOE: 3/3/2011)

Criterios higiénico-sanitarios para la prevención y control de la legionelosis

RD 865/2003 (BOE 18/07/2003)

Reglamento de equipos a presión. Instrucciones técnicas complementarias

RD 2060/2008 (BOE: 05/02/2009)

Condicions higienicosanitàries per a la prevenció i el control de la legionel·losi

D 352/2004 (DOGC 29/07/2004)

Instal·lacions de ventilació

CTE DB HS 3 Calidad del aire interior

RD 314/2006 (BOE 28/03/2006) i les seves modificacions.

RITE Reglamento de Instalaciones Térmicas en los Edificios

RD 1027/2008 (BOE: 29/8/2007 i les seves correccions d'errades (BOE 28/2/2008)

CTE DB SI 3.7 Control de humos

RD 314/2006 (BOE 28/03/2006) i les seves modificacions.

Reglamento de seguridad en caso de incendios en establecimientos industriales, RSCIEI

RD 2267/2004, (BOE: 17/12/2004)

Instal·lacions de combustibles

Gas natural i GLP

Reglamento técnico de distribución y utilización de combustibles gaseosos y sus instrucciones técnicas complementarias.

ITC-ICG 03 Instalaciones de almacenamiento de gases licuados del petróleo (GLP) en depósitos fijos

ITC-ICG 06 Instalaciones de almacenamiento de gases licuados del petróleo (GLP) para uso propio

ITC-ICG 07 Instalaciones receptoras de combustibles gaseosos

RD 919/2006 (BOE: 4/9/2006)

Reglamento general del servicio público de gases combustibles

D 2913/1973 (BOE: 21/11/73) modificació (BOE: 21/5/75; 20/2/84), derogat en tot allò que contradiguin o s'oposin al que es disposa al "Reglamento técnico de distribución y utilización de combustibles gaseosos y sus instrucciones técnicas complementarias", aprovat pel RD 919/2006

Reglamento de redes y acometidas de combustibles gaseosos e instrucciones

O 18/11/74 (BOE: 6/12/74) modificació (BOE: 8/11/83; 23/7/84), derogat en tot allò que contradiguin o s'oposin al que es disposa al "Reglamento técnico de distribución y utilización de combustibles gaseosos y sus instrucciones técnicas complementarias", aprovat pel RD 919/2006

Gas-oil

Instrucción Técnica Complementaria MI-IP-03 "Instalaciones Petrolíferas para uso propio"

RD 1523/1999 (BOE: 22/10/1999)

Instal·lacions d'electricitat

REBT Reglamento electrotécnico para baja tensión. Instrucciones Técnicas Complementarias

RD 842/2002 (BOE 18/09/02)

Instrucción Técnica complementaria (ITC) BT 52 "Instalaciones con fines especiales. Infraestructura para la recarga de vehículos eléctricos", del Reglamento electrotécnico de baja tensión, y se modifican otras instrucciones técnicas complementarias del mismo.

RD 1053/2014 (BOE 31/12/2014)

CTE DB HE-5 Contribució fotovoltaica mínima d'energia elèctrica

RD 314/2006 (BOE 28/03/2006) i les seves modificacions.

Actividades de transporte, distribución, comercialización, suministro y procedimientos de autorización de instalaciones de energía eléctrica

RD 1955/2000 (BOE: 27/12/2000). Obligació de centre de transformació, distàncies línies elèctriques

Reglamento de condiciones técnicas y garantías de seguridad en líneas eléctricas de alta tensión y sus instrucciones técnicas complementarias, ITC-LAT 01 a 09

RD 223/2008 (BOE: 19/3/2008).

Reglamento sobre condiciones técnicas y garantías de seguridad en centrales eléctricas y centros de transformación

RD 337/2014 (BOE: 9/6/2014)

Normas sobre ventilación y acceso de ciertos centros de transformación

Resolució 19/6/1984 (BOE: 26/6/84)

Conexión a red de instalaciones de producción de energía eléctrica de pequeña potencia

RD 1699/2011 (BOE: 8/12/2011)

Procediment administratiu aplicable a les instal·lacions solars fotovoltaiques connectades a la xarxa elèctrica

D 352/2001, de 18 de setembre (DOGC 02.01.02)

Normes Tècniques particulars de FECSA-ENDESA relatives a les instal·lacions de xarxa i a les instal·lacions d'enllaç

Resolució ECF/4548/2006 (DOGC 22/2/2007)

Procediment a seguir en les inspeccions a realitzar pels organismes de control que afecten a les instal·lacions en ús no inscrites al Registre d'instal·lacions tècniques de seguretat industrial de Catalunya (RITSIC)

Instrucció 1/2015, de 12 de març de la Direcció General d'Energia i Mines

Certificat sobre compliment de les distàncies reglamentàries d'obres i construccions a línies elèctriques

Resolució 4/11/1988 (DOGC 30/11/1988)

Condicions i procediment a seguir per fer modificacions en instal·lacions d'enllaç elèctriques de baixa tensió

Instrucció 3/2014, de 20 de març, de la Direcció General d'Energia i Mines

Instal·lacions d'il·luminació

CTE DB HE-3 Eficiencia energética de las instalaciones de iluminación

RD 314/2006 (BOE 28/03/2006) i les seves modificacions. Actualització DB HE: Orden FOM/ 1635/2013, (BOE 12/09/2013) amb correcció d'errades (BOE 08/11/2013)

CTE DB SUA-4 Seguretat enfront al risc causat per il·luminació inadequada

RD 314/2006 (BOE 28/03/2006) i les seves modificacions.

REBT ITC-28 Instal·lacions en locals de pública concurrència

RD 842/2002 (BOE 18/09/02)

Llei d'ordenació ambiental de l'enllumenament per a la protecció del medi nocturn

Llei 6/2001 (DOGC 12/6/2001) i les seves modificació

Instal·lacions de telecomunicacions

Infraestructuras comunes en los edificios para el acceso a los servicios de telecomunicación

RD Ley 1/98 de 27 de febrero (BOE: 28/02/98); modificació Ley 10/2005 (BOE 15/06/2005); modificació Ley 38/99 (BOE 6/11/99).

Reglamento regulador de las infraestructuras comunes de telecomunicaciones para el acceso a los servicios de telecomunicación en el interior de las edificaciones

RD 346/2011 (BOE 1/04/2011)

Orden CTE/1296/2003, por la que se desarrolla el reglamento regulador de las infraestructuras comunes de telecomunicaciones para el acceso a los servicios de telecomunicación en el interior de las edificaciones, aprobado por el RD 346/2011

ITC/1644/2011, de 10 de juny. (BOE 16/6/2011)

Procedimiento a seguir en las instalaciones colectivas de recepción de televisión en el proceso de su adecuación para la recepción de TDT y se modifican determinados aspectos administrativos y técnicos de las infraestructuras comunes de telecomunicación en el interior de los edificios

Ordre ITC/1077/2006 (BOE: 13/4/2006)

Instal·lacions de protecció contra incendis

RIPCI Reglamento de Instalaciones de Protección Contra Incendios

RD 513/2017 (BOE 12/6/2017)

Normas de procedimiento y desarrollo del RD 1942/93 y es revisa el Anejo y sus apéndices

O 16.04.98 (BOE: 20.04.98)

CTE DB SI 4 Instal·lacions de protecció en cas d'incendi

RD 314/2006 (BOE 28/03/2006) i les seves modificacions.

Reglamento de seguridad en caso de incendios en establecimientos industriales, RSCIEI

RD 2267/2004, (BOE: 17/12/2004)

Instal·lacions de protecció al llamp

CTE DB SUA-8 i Annex B Seguretat enfront al risc causat per l'acció del llamp

RD 314/2006 (BOE 28/03/2006) i les seves modificacions.

Certificació energètica dels edificis

Procedimiento Básico para la certificación energética de los edificios

Real Decreto 235/2013 (BOE 13/4/2013)

Control de qualitat

Marc general

Código Técnico de la Edificación, CTE

RD 314/2006 (BOE 28/03/2006) i les seves modificacions. Actualització DB HE: Orden FOM/ 1635/2013, (BOE 12/09/2013) amb correcció d'errades (BOE 08/11/2013)

EHE-08 Instrucción de hormigón estructural. Capítulo 8. Control

RD 1247/2008 , de 18 de julio (BOE 22/08/2008)

Control de qualitat en l'edificació d'habitatges

D 375/1988 (DOGC: 28/12/88) correcció d'errades (DOGC: 24/2/89) desplegament (DOGC: 24/2/89, 11/10/89, 22/6/92 i 12/9/94)

Normatives de productes, equips i sistemes (no exhaustiu)

Disposiciones para la libre circulación de los productos de construcción

RD 1630/1992, de 29 de desembre, de transposición de la Directiva 89/106/CEE, modificat pel RD 1329/1995.

Clasificación de los productos de construcción y de los elementos constructivos en función de sus propiedades de reacción y de resistencia frente al fuego

RD 842/2013 (BOE: 23/11/2013)

Actualización de las fichas de autorización de uso de sistemas de forjados

R 30/1/1997 (BOE: 6/3/97). *Sempre que no hagin de disposar de marcatge CE, segons estableix l'EHE-08.*

UC-85 recomanacions sobre l'ús de cendres volants en el formigó

O 12/4/1985 (DOGC: 3/5/85)

RC-16 Instrucción para la recepción de cementos

RD 256/2016 (BOE: 25/6/2016)

Criteris d'utilització en l'obra pública de determinats productes utilitzats en l'edificació

R 22/6/1998 (DOGC 3/8/98)

Gestió de residus de construcció i enderrocs

Text refós de la Llei reguladora dels residus

Decret Legislatiu 1/2009, de 21 de juliol (DOGC 28/7/2009)

Regulador de la producción y gestión de los residuos de construcción y demolición

RD 105/2008, d'1 de febrer (BOE 13/02/2008)

Programa de gestió de residus de la construcció de Catalunya (PROGROC), es regula la producció i gestió de residus de la construcció i demolició, i el cànon sobre la deposició controlada dels residus de la construcció.

D 89/2010, 26 juliol, (DOGC 6/07/2010)

Programa de Prevención y Gestión de Residus y Recursos de Catalunya (PRECAT 20)

RD 2010/2018, del 6 d'abril (BOE 16/4/2018)

Operaciones de valorización y eliminación de residuos y la lista europea de residuos

O MAM/304/2002, de 8 febrer (BOE 16/3/2002)

Residuos y suelos contaminados

Llei 22/2011 , de 28 de juliol (BOE 29/7/2011)

Llibre de l'edifici

Ley de Ordenación de la Edificación, LOE

Llei 38/1999 (BOE 06/11/99); Modificació: Llei 52/2002,(BOE 31/12/02); Modificació pels Pressupostos generals de l'estat per a l'any 2003. art. 105

Código Técnico de la Edificación, CTE

RD 314/2006 (BOE 28/03/2006) i les seves modificacions

Llibre de l'edifici per edificis d'habitatge

D 67/2015 (DOGC 7/8/2015)

1.4- INVERSIÓ ACCESSIBILITAT I ESPORTS

1.4- INVERSIÓ ACCESSIBILITAT I ESPORTS

VALORACIÓ ECONÒMICA

EMPLAÇAMENT	c/ Petronel·la d'Agramunt, 1
CENTRE	INSTITUT RIBERA DEL SIÓ
OBRES	RAM REAC-EU 2022 als Serveis territorials a Lleida III
ARQUITECTES	ISABEL LASTRES TRUJILLO
(Autores Projecte i Director d'Obra)	ISABEL LASTRES TRUJILLO
(Autores Estudi Seguretat i Salut)	ISABEL LASTRES TRUJILLO
PRESS.TOTAL PER CONTRACTE	516.996,16 euros

Barreres Arquitectòniques – BBAA.

Import P.E.M.	0,00 euros
Import P.E.C.	0,00 euros
% sobre Pressupost total	0,00 %

1.5- ESTUDI BÀSIC DE SEGURETAT I SALUT

ESS – ESTUDI DE SEGURETAT i SALUT LABORAL

INDEX :

MEMÒRIA I AVALUACIÓ DE RISCOS LABORALS
PLEC DE CONDICIONS
PRESSUPOST
DETALLS
DOCUMENTACIÓ GRÀFICA

ESS – ME - MEMORIA I AVALUACIÓ DE RISCOS LABORALS

Index

1. OBJECTE DE L'ESTUDI DE SEGURETAT I SALUT 3
1.1. Identificació de les obres 3
1.2. Objecte 3
2. PROMOTOR - PROPIETARI 3
3. AUTOR/S DE L'ESTUDI DE SEGURETAT I SALUT 4
4. DADES DEL PROJECTE 4
4.1. Autor/s del projecte 4
4.2. Coordinador de Seguretat durant l'elaboració del projecte 4
4.3. Tipologia de l'obra 4
4.4. Situació 4
4.5. Subministrament i Serveis 4
4.6. Localització de serveis assistencials 5
4.7. Pressupost d'execució material del projecte 5
4.8. Termini d'execució 5
4.9. Mà d'obra prevista 5
4.10. Oficis que intervenen en el desenvolupament de l'obra 5
4.11. Tipologia dels materials a utilitzar a l'obra 6
4.12. Maquinària prevista per a executar l'obra 6
5. INSTAL·LACIONS PROVISIONALS 6
5.1. Instal·lació elèctrica provisional d'obra 6
5.2. Instal·lació d'aigua provisional d'obra 8
5.3. Instal·lació de sanejament 8
5.4. Altres instal·lacions. Prevenció i protecció contra incendis 8
6. SERVEIS DE SALUBRITAT I CONFORT DEL PERSONAL 10
6.1. Serveis higiènics 10
6.2. Vestuaris 10
6.3. Menjador 10
6.4. Local d'assistència a accidentats 10
7. ÀREES AUXILIARS 11
7.1. Centrals i plantes 11
7.2. Tallers 12
7.3. Zones d'apilament. Magatzems 13
8. TRACTAMENT DE RESIDUS 13
9. TRACTAMENT DE MATERIALS I/O SUBSTÀNCIES PERILLOSES 13
9.1. Manipulació 14
9.2. Delimitació / condicionament de zones d'apilament 14
10. CONDICIONS DE L'ENTORN 15
10.1. Serveis afectats 15
10.2. Característiques meteorològiques 16
10.3. Característiques de l'entorn 16
11. UNITATS CONSTRUCTIVES 16
12. DETERMINACIÓ DEL PROCÉS CONSTRUCTIU 17
12.1. Procediments d'execució 17
12.2. Ordre d'execució dels treballs 17
12.3. Determinació del temps efectiu de duració. Pla d'execució 17

13. SISTEMES I/O ELEMENTS DE SEGURETAT I SALUT INHERENTS O INCORPORATS AL MATEIX PROCÉS CONSTRUCTIU 17
14. MEDIAMBIENT LABORAL 18
14.1. Agents atmosfèrics 18
14.2. Il·luminació 18
14.3. Soroll 19
14.4. Pols 19
14.5. Ordre i neteja 21
14.6. Radiacions no ionitzants 21
14.7. Radiacions ionitzants 25
15. MANIPULACIÓ DE MATERIALS 27
16. MITJANS AUXILIARS D'UTILITAT PREVENTIVA (MAUP) 28
17. SISTEMES DE PROTECCIÓ COL·LECTIVA (SPC) 29
18. CONDICIONS DELS EQUIPS DE PROTECCIÓ INDIVIDUAL (EPI) 29
19. RECURSOS PREVENTIUS 30
20. SENYALITZACIÓ I ABALISAMENT 31
21. CONDICIONS D'ACCÉS I AFECTACIONS DE LA VIA PÚBLICA 32
21.1. Normes de Policia 33
21.2. Àmbit d'ocupació de la via pública 33
21.3. Tancaments de l'obra que afecten l'àmbit públic 34
21.4. Operacions que afecten l'àmbit públic 35
21.5. Neteja i incidència sobre l'ambient que afecten l'àmbit públic 37
21.6. Residus que afecten a l'àmbit públic 38
21.7. Circulació de vehicles i vianants que afecten l'àmbit públic 38
21.8. Protecció i trasllat d'elements emplaçats a la via pública 40
22. RISCOS DE DANYS A TERCERS I MESURES DE PROTECCIÓ 41
22.1. Riscos de danys a tercers 41
22.2. Mesures de protecció a tercers 41
23. PREVENCIÓ DE RISCOS CATASTRÒFICS 41
24. PREVISIONS DE SEGURETAT PELS TREBALLS POSTERIORS 42
25. ANNEX: FITXES D'ACTIVITATS-RISC-AVALUACIÓ-MESURES 42
26. Signatures 63

MEMÒRIA

1. OBJECTE DE L'ESTUDI DE SEGURETAT I SALUT

1.1. Identificació de les obres

Obres de reforma en edifici existent, incloses en les actuacions REACT del RAM dels serveis territorials de Lleida, per tal de millorar l'envolvent tèrmica del centre.
S'inclou actuacions de reforma de coberta plana, amb l'enderroc dels elements d'acabat i execució de nova impermeabilització, amb augment del aillament tèrmic.
Actuacions en una part de l'edifici de l'aulari, amb aillament del forjat de coberta, i en l'edifici del gimnàs, amb la substitució de la fusteria exterior, aillament de la coberta i revisió de l'envolvent de l'edifici.

1.2. Objecte

El present E.S.S. té com a objectiu establir les bases tècniques, per fixar els paràmetres de la prevenció de riscos professionals durant la realització dels treballs d'execució de les obres del Projecte objecte d'aquest estudi, així com complir amb les obligacions que es desprenen de la Llei 31 / 1995 i del RD 1627 / 1997, amb la finalitat de facilitar el control i el seguiment dels compromisos adquirits al respecte per part del/s Contractista/es.

En el present Estudi de Seguretat i Salut s'ha dut a terme un estudi aprofundit dels riscos inherents a l'execució de l'obra i de les mesures preventives i cautelars consegüents per garantir la seguretat de les persones en l'execució de les obres en compliment del que determina la Llei 3/2007 del 4 de juliol de l'obra pública en el seu article 18.3.h).

D'aquesta manera, s'integra en el Projecte Executiu/Constructiu, les premisses bàsiques per a les quals el/s Contractista/es constructor/s pugui/n preveure i planificar, els recursos tècnics i humans necessaris per a l'acompliment de les obligacions preventives en aquest centre de treball, de conformitat al seu Pla d'Acció Preventiva propi d'empresa, la seva organització funcional i els mitjans a utilitzar, havent de quedar tot allò recollit al Pla de Seguretat i Salut, que haurà/n de presentar-se al Coordinador de Seguretat i Salut en fase d'Execució, amb antelació a l'inici de les obres, per a la seva aprovació i l'inici dels tràmits de Declaració d'Obertura davant l'Autoritat Laboral.

En cas de què sigui necessari implementar mesures de seguretat no previstes en el present Estudi, a petició expressa del coordinador de seguretat i salut en fase d'execució de l'obra, el contractista elaborarà el corresponent annex al Pla de Seguretat i Salut de l'obra que desenvoluparà i determinarà les mesures de seguretat a dur a terme amb la memòria, plec de condicions, amidaments, preus i pressupost que li siguin d'aplicació si n'és el cas.

2. PROMOTOR - PROPIETARI

Promotor :	GENERALITAT DE CATALUNYA, DEPARTAMENT D'EDUCACIÓ-Serveis Territorials Lleida (III)

3. AUTOR/S DE L'ESTUDI DE SEGURETAT I SALUT

Redactor E.S.S.	:	Isabel Lastres Trujillo i Esperanza Lopez
Titulació/ns	:	Arquitectes
Col·legiat núm.	:	26788-0 / 26922-1 respectivament
Despatx professional	:	PROARQUITECTURA, SLP
Població	:	BARCELONA

4. DADES DEL PROJECTE

4.1. Autor/s del projecte

Autor del projecte	:	Isabel Lastres Trujillo i Esperanza Lopez
Titulació/ns	:	Arquitectes
Col·legiat núm.	:	26788-0 / 26922-1 respectivament
Despatx professional	:	PROARQUITECTURA, SLP
Població	:	BARCELONA

4.2. Coordinador de Seguretat durant l'elaboració del projecte

Coordinador de S & S designat pel promotor	:	Isabel Lastres Trujillo i Esperanza Lopez
Titulació/ns	:	Arquitectes
Col·legiat núm.	:	26788-0 / 26922-1 respectivament
Despatx professional	:	PROARQUITECTURA, SLP
Població	:	BARCELONA

4.3. Tipologia de l'obra

Obres de reforma dels edificis que s'inclouen en el conjunt edificatori del Institut Ribera del Sió d'Agramunt. Les obres es contemplen en una de les ales de l'edifici aulari, a executar a l'interior, obres en l'edifici del gimnàs i obres en la coberta del porxo i vestidors (planta baixa).
Serà necessari coordinar les obres amb l'activitat docent del centre, amb horaris, recorreguts i implantacions que permetin l'activitat docent i no interfereixin amb els recorreguts dels alumnes.

4.4. Situació

Emplaçament	:	INSTITUT RIBERA DEL SIÓ AGRAMUNT
Carrer,plaça	:	Carrer de Petronel·la d'Agramunt
Número	:	1
Codi Postal		25310
:		
Població	:	Agramunt (Urgell)

4.5. Subministrament i Serveis

Aigua	:	Existent en el centre
Gas	:	Existent en el centre

Electricitat	Existent en el centre
Sanejament	Existent en el centre
:	
Altres	:

4.6. Localització de serveis assistencials, salvament i seguretat i mitjans d'evacuació

A continuació es detalla els serveis mèdics en cas d'accident:

CAP AGRAMUNT
Adreça: Carrer de la Verge del Socors, 15, 25310 Agramunt, Lleida
Telèfon: 973 39 06 35

Horari laborables: 8h a 21h Horari dissabtes, diumenges i festius: de 9h a 21h
Fora d'aquest horari, per urgències, truqueu al 061

Hospital Universitari Arnau de Vilanova
Av. Alcalde Rovira Roure, 80 · 973 24 81 00
Obert les 24 hores
Servei d'urgències: Obert les 24 hores

Telèfons d'emergències: 112
CATSALUT RESPON: 061

4.7. Pressupost d'execució material del projecte

El Pressupost d'Execució Material (PEM) estimat de referència per aquest projecte, exclosa la Seguretat i Salut complementària, Despeses Generals i Benefici Industrial, és de 355.323,20 EUROS. (TRES-CENTS CINQUANTA-CINC MIL TRES-CENTS VINT-I-TRES EUROS AMB VINT CÈNTIMS).

4.8. Termini d'execució

El termini estimat de duració dels treballs d'execució de l'obra és de 3 mesos.

4.9. Mà d'obra prevista

L'estimació de mà d'obra en punta d'execució és de 8 persones.

4.10. Oficis que intervenen en el desenvolupament de l'obra

Enderrocadors.
Operadors de maquinària d'elevació.
Paletes.
Muntadors d'estructura metàl·lica.
Muntadors de cobertes.
Muntadors de bastides.
Muntadors de sistemes de protecció col·lectiva.
Soldadors.
Vidriers.

Pintors.
Col·locadors de sostres falsos.
Impermeabilitzadors.
Col·locadors d'aïllaments.
Instal·ladors elèctrics.
Instal·ladors d'enllumenat.

4.11. Tipologia dels materials a utilitzar a l'obra

En l'actuació de l'aulari s'ececutarà aillament sota forjat, previ el desmontatge el cel ras existent, amb manta de llana de roca fixada al forjat, per despres penjar el nou cel ras registrable. Un cop executat serà necessari tornar montar la instal.lació d'enllumenat del sostre.
L'actuació de la coberta dels vestidors i porxos, contempla el desmontatge de totes les capes de al coberta plana no transitable existent i refer aquesta, augmentat l'alçada del perimetre de façana per tal de donar compliment al CTE. S'utiltizaran materials d'aillament, impemeabilització, aillament XPS i acabat grava.
En l'actuació del gimnàs, les activitats es recullen en diferents punts, en la coberta tant en la reparació i posada en normativa de l'estructura, aillament i acabat amb un nou cel ras acústic, com en la substitució dels elements de tancament dels buits de façana, amb nous tancaments amb trencament de pont tèrnic. S'executa un nou porxo per protecció solar del gran finestral, i es repara el ràfec amb la incorporació de una canal.

Els materials a utilitzar seràn cel rasos, aillament, pintures, perfils d'acer, tancaments d'alumini i remats i canals de xapa galvanitzada.

4.12. Maquinària prevista per a executar l'obra

MÀQUINES PER A ELEVACIÓ I MANIPULACIÓ

Grua sobre camió amb pluma telescòpica
Montacàrregues de materials
Elevador per a persones i materials
Plataformes mòbils elevadores (tisores)
Carretó elevador

5. INSTAL·LACIONS PROVISIONALS

5.1. Instal·lació elèctrica provisional d'obra

Tot i que no serà necessari la realització d'una instal.lació elèctrica provisional, ja que es podrà connectar a la instal.lació del centre, serà necessari en el cas del porxo del gimnàs, realitzar els treballs adients per tal de poder utilitar equips de soldadura.

Es realitzarà una distribució sectoritzada, que garanteixi l'adient subministrament a tots els talls i punts de consum de l'obra, amb conductor tipus V -750 de coure de seccions adequades canalitzades en tub de PVC, rígid blindat o flexible segons el seu recorregut, però sempre amb l'apantallament suficient per a resistir al pas de vehicles i trànsit normal d'una obra.

La instal·lació elèctrica tindrà una xarxa de protecció de terra mitjançant cable de coure nu que estarà connectat a una javelina, plaques de connexió al terra, segons càlcul del projectista i comprovació de l'instal·lador.
Les mesures generals de seguretat en la instal·lació elèctrica són les següents:

- Quadre General

– Disposarà de protecció vers als contactes indirectes mitjançant diferencial de sensibilitat mínima de 300 mA. Per a enllumenat i eines elèctriques de doble aïllament la seva sensibilitat caldrà que sigui de 30 mA.
– Disposarà de protecció vers als contactes directes per tal que no hi existeixin parts en tensió al descobert (embornals, cargols de connexió, terminals automàtics, etc.).
– Disposarà d'interruptors de tall magnetotèrmics per a cadascú dels circuits independents. Els dels aparells d'elevació hauran de ser de tall omnipolar (tallaran tots els conductors, inclòs el neutre).
– Anirà connectat a terra (resistència màxima 78 Ω). A l'inici de l'obra es realitzarà una connexió al terra provisional que haurà d'estar connectada a l'anell de terres, tot seguit després de realitzats els fonaments.
– Estarà protegida de la intempèrie.
– És recomanable l'ús de clau especial per a la seva obertura.
– Se senyalitzarà amb senyal normalitzada d'advertència de risc elèctric (R.D. 485/97).

- Conductors

– Disposaran d'un aïllament de 1000 v de tensió nominal, que es pot reconèixer per la seva impressió sobre el mateix aïllament.
– Els conductors aniran soterrats, o grapats als paraments verticals o sostres allunyats de les zones de pas de vehicles i / o persones.
– Les empiuladures hauran de ser realitzades mitjançant „jocs" d'endolls, mai amb regletes de connexió, retorciments i embetats.

- Quadres secundaris

– Seguiran les mateixes especificacions establertes pel quadre general i hauran de ser de doble aïllament.
– Cap punt de consum pot estar a més de 25 m d'un d'aquests quadres.
– Encara que la seva composició variarà segons les necessitats, l'aparellatge més convencional dels equips secundaris per planta és el següent:

· 1	Magnetotèrmic general de 4P	:	30 A.
· 1	Diferencial de 30 A	:	30 mA.
· 1	Magnetotèrmic 3P	:	20 mA.
· 4	Magnetotèrmics 2P	:	16 A.
· 1	Connexió de corrent 3P + T	:	25 A.
· 1	Connexió de corrent 2P + T	:	16 A.
· 2	Connexió de corrent 2P	:	16 A.
· 1	Transformador de seguretat	:	(220 v./ 24 v.).
· 1	Connexió de corrent 2P	:	16 A.

- Connexions de corrent

– Aniran proveïdes d'embornals de connexió al terra, excepció feta per a la connexió d'equips de doble aïllament.
– S'empararan mitjançant un magnetotèrmic que faciliti la seva desconnexió.
– Es faran servir els següents colors:

· Connexió de 24 v	:	Violeta.
· Connexió de 220 v	:	Blau.
· Connexió de 380 v	:	Vermell

- No s'empraran connexions tipus „lladre".

- Maquinària elèctrica

- Disposarà de connexió a terra.
- Els aparells d'elevació aniran proveïts d'interruptor de tall omnipolar.
- Es connectaran a terra el guiament dels elevadors i els carrils de grua o d'altres aparells d'elevació fixos.
- L'establiment de connexió a les bases de corrent, es farà sempre amb clavilla normalitzada.

- Enllumenat provisional

- El circuit disposarà de protecció diferencial d'alta sensibilitat, de 30 mA.
- Els portalàmpades haurà de ser de tipus aïllant.
- Es connectarà la fase al punt central del portalàmpades i el neutre al lateral més pròxim a la virolla.
- Els punts de llum a les zones de pas s'instal·laran als sostres per tal de garantir-ne la inaccessibilitat a les persones.

- Enllumenat portàtil

- La tensió de subministrament no ultrapassarà els 24 v o alternativament disposarà de doble aïllament, Classe II de protecció intrínseca en previsió de contactes indirectes.
- Disposarà de mànec aïllant, carcassa de protecció de la bombeta amb capacitat anticops i suport de sustentació.

5.2. Instal·lació d'aigua provisional d'obra

No es preveu instal.lació provisional d'aigua, es connectarà a la xarxa del centre.

La distribució interior d'obra podrà realitzar-se amb canonada de PVC flexible amb els ronsals de distribució i amb canya galvanitzada o coure, dimensionat segons el Codi Tècnic de l'Edificació relatives a fontaneria en els punts de consum, tot allò garantit en una total estanquitat i aïllament dialèctric en les zones necessàries.

5.3. Instal·lació de sanejament

No es preveu instal.lació de sanejament provisional, es connectarà a la xarxa del centre, però es tindrà especial cura en no malmetre la xarxa.

5.4. Altres instal·lacions. Prevenció i protecció contra incendis

Per als treballs que comportin la introducció de flama o d'equip productor d'espurnes a zones amb risc d'incendi o d'explosió, caldrà tenir un permís de forma explícita, fet per una persona responsable, on al costat de les dates inicial i final, la naturalesa i la localització del treball, i l'equip a usar, s'indicaran les precaucions a adoptar respecte als combustibles presents (sòlids, líquids, gasos, vapors, pols), neteja prèvia de la zona i els mitjans addicionals d'extinció, vigilància i ventilació adequats.

Les precaucions generals per la prevenció i la protecció contra incendis seran les següents

- La instal·lació elèctrica haurà d'estar d'acord amb allò establert a la Instrucció M.I.B.T. 026 del vigent Reglament Electrotècnic de Baixa Tensió per a locals amb risc d'incendis o explosions.
- Es limitarà la presència de productes inflamables en els llocs de treball a les quantitats

estrictament necessàries perquè el procés productiu no s'aturi. La resta es guardarà en locals diferents al de treball, i en el cas que això no fos possible es farà en recintes aïllats i condicionats. En tot cas, els locals i els recintes aïllats compliran allò especificat a la Norma Tècnica „MIE-APQ-001 Almacenamiento de líquidos inflamables y combustibles" del Reglament sobre Emmagatzematge de Productes Químics.

- S'instal·laran recipients contenidors hermètics i incombustibles en què s'hauran de dipositar els residus inflamables, retalls, etc.
- Es col·locaran vàlvules antirretorn de flama al bufador o a les mànegues de l'equip de soldadura oxiacetilènica.
- L'emmagatzematge i ús de gasos liquats compliran amb tot allò establert a la instrucció MIE-AP7 del vigent Reglament d'Aparells a pressió en la norma 9, apartats 3 i 4 en allò referent a l'emmagatzematge, la utilització, l'inici del servei i les condicions particulars de gasos inflamables.
- Els camins d'evacuació estaran lliures d'obstacles. Existirà una senyalització indicant els llocs de prohibició de fumar, situació d'extintors, camins d'evacuació, etc.
- Han de separar-se clarament els materials combustibles els uns dels altres, i tots ells han d'evitar qualsevol tipus de contacte amb equips i canalitzacions elèctriques.
- La maquinària, tant fixa com mòbil, accionada per energia elèctrica, ha de tenir les connexions de corrent ben realitzades, i en els emplaçaments fixos, se l'haurà de proveir d'aïllament al terra. Tots els devessalls, ensegellats i deixalles que es produeixin pel treball han de ser retirats amb regularitat, deixant nets diàriament els voltants de les màquines.
- Les operacions de transvasament de combustible han d'efectuar-se amb bona ventilació, fora de la influencia d'espurnes i fonts d'ignició. Han de preveure's també les conseqüències de possibles vessaments durant l'operació, pel que caldrà tenir a mà, terra o sorra.
- La prohibició de fumar o encendre qualsevol tipus de flama ha de formar part de la conducta a seguir en aquests treballs.
- Quan es transvasin líquids combustibles o s'omplin dipòsits hauran de parar-se els motors accionats amb el combustible que s'està transvasant.
- Quan es fan regates o forats per permetre el pas de canalitzacions, han d'obturar-se ràpidament per evitar el pas de fum o flama d'un recinte de l'edifici a un altre, evitant-se així la propagació de l'incendi. Si aquests forats s'han practicat en parets tallafocs o en sostres, la mencionada obturació haurà de realitzar-se de forma immediata i amb productes que assegurin l'estanquitat contra fum, calor i flames.
- En les situacions descrites anteriorment (magatzems, maquinària fixa o mòbil, transvasament de combustible, muntatge d'instal·lacions energètiques) i en aquelles, altres en què es manipuli una font d'ignició, cal col·locar extintors, la càrrega i capacitat dels quals estigui en consonància amb la naturalesa del material combustible i amb el seu volum, així com sorra i terra a on es maneguin líquids inflamables, amb l'eina pròpia per estendre-la. En el cas de grans quantitats d'aplecs, emmagatzement o concentració d'embalatges o devessalls, han de completar-se els mitjans de protecció amb mànegues de rec que proporcionin aigua abundant.

- **Emplaçament i distribució dels extintors a l'obra**

Els principis bàsics per l'emplaçament dels extintors, són:

- Els extintors manuals es col·locaran, senyalitzats, sobre suports fixats a paraments verticals o pilars, de forma que la part superior de l'extintor quedi com a màxim a 1,70 m del sòl.
- En àrees amb possibilitats de focs „A", la distància a recórrer horitzontalment, des de qualsevol punt de l'àrea protegida fins a aconseguir l'extintor adequat més pròxim, no excedirà de 25 m.
- En àrees amb possibilitats de focs „B", la distància a recórrer horitzontalment, des de qualsevol punt de l'àrea protegida fins a aconseguir l'extintor adequat més pròxim, no excedirà de 15 m.
- Els extintors mòbils hauran de col·locar-se en aquells punts on s'estimi que existeix una major probabilitat d'originar-se un incendi, a ser possible, pròxims a les sortides i sempre en llocs de fàcil visibilitat i accés. En locals grans o quan existeixin obstacles que dificultin la seva localització, s'assenyalarà convenientment la seva ubicació.

6. SERVEIS DE SALUBRITAT I CONFORT DEL PERSONAL

Les instal·lacions provisionals d'obra s'adaptaran a les característiques especificades als articles 15 i ss del R.D. 1627/97, de 24 d'octubre, relatiu a les DISPOSICIONS MÍNIMES DE SEGURETAT I SALUT A LES OBRES DE CONSTRUCCIÓ.

Per al servei de neteja d'aquestes instal·lacions higièniques, es responsabilitzarà a una persona o un equip, els quals podran alternar aquest treball amb altres propis de l'obra.
En situació de risc sanitari caldrà preveure un increment de la desinfecció i neteja del espais destinats a quest serveis (1 neteja/desinfecció diària), d'acord amb les instruccions de les autoritats sanitàries.

Per l'execució d'aquesta obra, es disposarà de les instal·lacions del personal que es defineixen i detallen tot seguit:

6.1. Serveis higiènics

- Lavabos

Com a mínim un per a cada 10 persones.
En situació de risc sanitari Covid-19 cal que estiguin dotats d'ampolles amb hidrogel desinfectant amb dosificadors automàtics, i tovalloles de paper, i un cubell específic per recollir el material de protecció d'un sol ús.

6.2. Vestuaris

Superfície aconsellable 2 m^2 per treballador contractat.
En situació de risc sanitari Covid-19 es recomana una superfície per treballador de 4 m2 per garantir les distàncies entre usuaris de 2 m.

6.3. Menjador

Diferent del local de vestuari. A efectes de càlcul haurà de considerar-se entre 1,5 i 2 m^2 per treballador que mengi a l'obra.
En situació de risc sanitari Covid-19 es recomana una superfície per treballador de 4 m2 per garantir les distàncies entre usuaris de 2 m.

Equipat amb banc allargat o cadires, proper a un punt de subministrament d'aigua (1 aixeta i pica rentaplats per a cada 10 comensals), mitjans per a escalfar menjars (1 microones per a cada 10 comensals), i cubell hermètic (60 l de capacitat, amb tapa) per a dipositar les escombraries.

6.4. Local d'assistència a accidentats

En aquells centres de treball que ocupin simultàniament més de 50 treballadors durant més d'un mes, s'establirà un recinte destinat exclusivament a les cures del personal d'obra. Els locals de primers auxilis disposaran, com a mínim, de:

- una farmaciola,
- una llitera,
- una font d'aigua potable.

El material i els locals de primers auxilis hauran d'estar senyalitzats clarament i situats a prop dels llocs de treball.

El terra i les parets del local d'assistència a accidentats, han de ser impermeables, pintats preferiblement en colors clars. Lluminós, caldejat a l'estació freda, ventilat si fos necessari de manera forçada en cas de dependències subterrànies. Haurà de tenir a la vista el quadre d'adreces i telèfons dels centres assistencials més pròxims, ambulàncies i bombers.

En obres a les quals el nivell d'ocupació simultani estigui entre els 25 i els 50 treballadors, el local d'assistència a accidentats podrà ser substituït per un armari farmaciola emplaçat a l'oficina d'obra. L'armari farmaciola, custodiat pel socorrista de l'obra, haurà d'estar dotat com a mínim de: alcohol, aigua oxigenada, pomada antisèptica, gases, benes sanitàries de diferents grandàries, benes elàstiques compressives autoadherents, esparadrap, tiretes, mercurocrom o antisèptic equivalent, analgèsics, bicarbonat, pomada per a picades d'insectes, pomada per a cremades, tisores, pinces, dutxa portàtil per a ulls, termòmetre clínic, caixa de guants esterilitzats i torniquet.

Per a contractacions inferiors, podrà ser suficient disposar d'una farmaciola de butxaca o portàtil, custodiada per l'encarregat.

El Servei de Prevenció de l'empresa contractista establirà els medis materials i humans addicionals per tal d'efectuar la Vigilància de la Salut d'acord al que estableix la llei 31/95.

A més, es disposarà d'una farmaciola portàtil amb el contingut següent:

- desinfectants i antisèptics autoritzats,
- gases estèrils,
- cotó hidròfil,
- benes,
- esparadrap,
- apòsits adhesius,
- estisores,
- pinces,
- guants d'un sol ús
- *en situació de risc sanitari Covid-19 termòmetre sense contacte*

El material de primers auxilis es revisarà periòdicament, i es reposarà de manera immediata el material utilitzat o caducat.

7. ÀREES AUXILIARS

7.1. Centrals i plantes

Estaran ubicades estratègicament en funció de les necessitats de l'obra. En el trànsit de vehicles als seus accessos es tindrà molta cura pel que fa a l'ordre, abalisament i senyalització, amb una amplada mínima de la zona de rodadura de 6 m i pòrtic de gàlib de limitació en altura, mínima de 4 m.

L'accés a la instal·lació resta restringida exclusivament al personal necessari per a la seva explotació, restant expressament abalisada, senyalitzada i prohibida la presència de tota persona en el radi de gir de la dragalina. Tots els accessos o passarel·les situats a altures superiors a 2 m sobre el sòl o plataforma de nivell inferior, disposarà de barana reglamentària d'1 m d'altura.

Els elements mòbils i transmissions estaran apantallats a les zones de treball o de pas susceptibles

de possibilitar atrapaments o en el seu defecte es trobaran degudament senyalitzats. Els buits horitzontals estaran condemnats i, si no fos possible com en el cas de la fossa del skip, es disposarà de baranes laterals reglamentàries d'1 m d'altura i topall per a rodadura de vehicles.

La construcció de l'estacada destinada a la contenció i separació d'àrids, serà ferma i arriostrada en previsió de bolcades.

Les sitges de ciment no seran hermètiques, per evitar l'efecte de la pressió. La boca de recepció de la sitja estarà condemnada amb un sòlid engraellat o relliga metàl·lica. La tapa disposarà de barana perimetral reglamentària d'1 m d'altura. L'accés mitjançant escala „de gat" estarà protegida mitjançant argolles metàl·liques (Ø 0,80 m) a partir de 2 m de l'arrancada.

La instal·lació elèctrica complirà amb les especificacions del Reglament Electrotècnic de Baixa Tensió.

Les operacions de manteniment preventiu es realitzaran de conformitat a les instruccions del fabricant o importador.

7.2. Tallers

Estaran ubicats estratègicament en funció de les necessitats de l'obra.

De forma general els locals destinats a tallers, tindran les següents dimensions mínimes (descomptats els espais ocupats per màquines, aparells, instal·lacions i/o materials): 3 m d'altura de pis a sostre, 2 m^2 de superfície i 10 m^3 de volum per treballador.

La circulació del personal i els materials estarà ordenada amb molta cura, abalisada i senyalitzada, amb una amplada mínima de la zona de pas de personal (sense càrrega) d'1,20 m^2 per a passadissos principals (1 m en passadissos secundaris) independent de les vies de manutenció mecànica de materials. En zones de pas, la separació entre màquines i/o equips mai no serà inferior a 0,80 m (comptat des del punt més sortint del recorregut de l'òrgan mòbil més pròxim). Al voltant dels equips que generin calor radiant, es mantindrà un espai lliure no inferior a 1,50 m, estaran apantallats i disposaran de mitjans portàtils d'extinció adequats. Les instal·lacions provisionals suspeses sobre zones de pas estaran canalitzades a una altura mínima d'1,90 m sobre el nivell del paviment.

La intensitat mínima d'il·luminació, en els llocs d'operació de les màquines i equips, serà de 200 lux. La il·luminació d'emergència serà capaç de mantenir, al menys durant una hora, una intensitat de 5 lux, i la seva font d'energia serà independent del sistema normal d'il·luminació.

L'accés, als diferents tallers provisionals d'obra, ha de restar restringit exclusivament al personal adscrit a cada un d'ells, restant expressament abalisada, senyalitzada i prohibida la presència de tota persona en el radi d'actuació de càrregues suspeses, així com en els de desplaçament i servituds de màquines i/o equips. Tots els accessos o passarel·les situades a altures superiors a 2 m sobre el sòl o plataforma de nivell inferior, disposarà de barana reglamentària d'1 m d'altura.

Els elements mòbils i transmissions estaran apantallats a les zones de treball o de pas susceptibles de possibilitar atrapaments o en el seu defecte es trobaran degudament senyalitzats. Els buits horitzontals seran condemnats.

La instal·lació elèctrica complirà amb les especificacions del Reglament Electrotècnic de Baixa Tensió.

Les operacions de manteniment preventiu de la maquinària es realitzaran de conformitat a les instruccions del fabricant o importador.

Les emanacions de pols, fibres, fums, gasos, vapors o boirines disposaran d'extracció localitzada, en la mesura del possible, evitant la seva difusió per l'atmosfera. En els tallers tancats, el subministrament d'aire fresc i net per hora i ocupant serà, al menys, de 30 a 50 m^3, llevat que s'efectuï una renovació total d'aire diversos cops per hora (no inferior a 10 cops).

7.3. Zones d'apilament. Magatzems

Els materials emmagatzemats a l'obra, hauran de ser els compresos entre els valors „mínims-màxims", segons una adequada planificació, que impedeixi estacionaments de materials i/o equips inactius que puguin ésser causa d'accident.

Els Mitjans Auxiliars d'Utilitat Preventiva, necessaris per a complementar la manipulació manual o mecànica dels materials apilats, hauran estat previstos en la planificació dels treballs.

Les zones d'apilament provisional estaran balisades, senyalitzades i il·luminades adequadament.

De forma general el personal d'obra (tant propi com subcontractat) haurà rebut la formació adequada respecte als principis de manipulació manual de materials. De forma més singularitzada, els treballadors responsables de la realització de maniobres amb mitjans mecànics, tindran una formació qualificada de les seves comeses i responsabilitats durant les maniobres.

8. TRACTAMENT DE RESIDUS

El Contractista és responsable de gestionar els sobrants de l'obra de conformitat amb les directrius del Decret 89/2010 de 29 de juny pel que s'aprova el Programa de gestió de residus de la construcció de Catalunya (PROGROC), i del R.D. 105/2008, d'1 de febrer, regulador dels enderrocs i d'altres residus de construcció, a fi i efecte de minimitzar la producció de residus de construcció com a resultat de la previsió de determinats aspectes del procés, que cal considerar tant en la fase de projecte com en la d'execució material de l'obra i/o l'enderroc o desconstrucció.

Al projecte s'ha avaluat el volum i les característiques dels residus que previsiblement s'originaran i les instal·lacions de reciclatge més properes per tal que el Contractista triï el lloc on portarà els seus residus de construcció.

Els residus es lliuraran a un gestor autoritzat, finançant el contractista, els costos que això comporti.

Si a les excavacions i buidats de terres apareixen antics dipòsits o canonades, no detectades prèviament, que continguin o hagin pogut contenir productes tòxics i contaminants, es buidaran prèviament i s'aïllaran els productes corresponents de l'excavació per ser evacuats independentment de la resta i es lliuraran a un gestor autoritzat.

9. TRACTAMENT DE MATERIALS I/O SUBSTÀNCIES PERILLOSES

El Contractista es responsable d'assegurar-se per mediació de l'Àrea d'Higiene Industrial del seu Servei de Prevenció, la gestió del control dels possibles efectes contaminants dels residus o materials emprats a l'obra, que puguin generar potencialment malalties o patologies professionals als treballadors i/o tercers exposats al seu contacte i/o manipulació.

L'assessoria d'Higiene Industrial comprendrà la identificació, quantificació, valoració i propostes de correcció dels factors ambientals, físics, químics i biològics, dels materials i/o substàncies perilloses, per a fer-los compatibles amb les possibilitats d'adaptació de la majoria (gairebé totalitat) dels treballadors i/o tercers aliens exposats. Als efectes d'aquest projecte, els paràmetres de mesura s'establirà mitjançant la fixació dels valors límit TLV (Threshold Limits Values) que fan

referència als nivells de contaminació d'agents físics o químics, per sota dels quals els treballadors poden estar exposats sense perill per a la seva salut. El TLV s'expressa amb un nivell de contaminació mitjana en el temps, per a 8 h/dia i 40 h/setmana.

9.1. Manipulació

En funció de l'agent contaminant, del seu TLV, dels nivells d'exposició i de les possibles vies d'entrada a l'organisme humà, el Contractista haurà de reflectir en el seu Pla de Seguretat i Salut les mesures correctores pertinents per a establir unes condicions de treball acceptables per als treballadors i el personal exposat, de forma singular a:

- Amiant.
- Plom. Crom, Mercuri, Níquel.
- Sílice.
- Vinil.
- Urea formol.
- Ciment.
- Soroll.
- Radiacions.
- Productes tixotròpics (bentonita)
- Pintures, dissolvents, hidrocarburs, coles, resines epoxi, greixos, olis.
- Gasos liquats del petroli.
- Baixos nivells d'oxigen respirable.
- Animals.
- Entorn de drogodependència habitual.

9.2. Delimitació / condicionament de zones d'apilament

Les substàncies i/o els preparats es rebran a l'obra etiquetats de forma clara, indeleble i com a mínim amb el text en idioma espanyol.

L'etiqueta ha de contenir:

a. Denominació de la substància d'acord amb la legislació vigent o en el seu defecte nomenclatura de la IUPAC. Si és un preparat, la denominació o nom comercial.
b. Nom comú, si és el cas.
c. Concentració de la substància, si és el cas. Si és tracta d'un preparat, el nom químic de les substàncies presents.
d. Nom, direcció i telèfon del fabricant, importador o distribuïdor de la substància o preparat perillós.
e. Pictogrames i indicadors de perill, d'acord amb la legislació vigent.
f. Riscos específics, d'acord amb la legislació vigent.
g. Consells de prudència, d'acord amb la legislació vigent.
h. El número CEE, si en té.
i. La quantitat nominal del contingut (per preparats).

El fabricant, l'importador o el distribuïdor haurà de facilitar al Contractista destinatari, la fitxa de seguretat del material i/o la substància perillosa, abans o en el moment del primer lliurament.

Les condicions bàsiques d'emmagatzematge, apilament i manipulació d'aquests materials i/o substàncies perilloses, estaran adequadament desenvolupades en el Pla de Seguretat del Contractista, partint de les següents premisses:

- **Explosius**

L'emmagatzematge es realitzarà en polvorins/minipolvorins que s'ajustin als requeriments de les normes legals i reglaments vigents. Estarà adequadament senyalitzada la presència d'explosius i la

prohibició de fumar.

- **Comburents, extremadament inflamables i fàcilment inflamables**

Emmagatzematge en lloc ben ventilat. Estarà adequadament senyalitzada la presència de comburents i la prohibició de fumar.

Estaran separats els productes inflamables dels comburents.

El possible punt d'ignició més pròxim estarà suficientment allunyat de la zona d'apilament.

- **Tòxics, molt tòxics, nocius, carcinògens, mutagènics, tòxics per a la reproducció**

Estarà adequadament senyalitzada la seva presència i disposarà de ventilació eficaç.

Es manipularà amb Equips de Protecció Individual adequats que assegurin l'estanquitat de l'usuari, en previsió de contactes amb la pell.

- **Corrosius, Irritants, sensibilitzants**

Estarà adequadament senyalitzada la seva presència.

Es manipularan amb Equips de Protecció Individual adequats (especialment guants, ulleres i màscara de respiració) que assegurin l'estanquitat de l'usuari, en previsió de contactes amb la pell i les mucoses de les vies respiratòries.

10. CONDICIONS DE L'ENTORN

Ocupació del tancament de l'obra

S'entén per àmbit d'ocupació el realment afectat, incloent tanques, elements de protecció, baranes, bastides, contenidors, casetes, etc.

Cal tenir en compte que, en aquest tipus d'obres, l'àmbit pot ser permanent al llarg de tota l'obra o que pot ser necessari distingir entre l'**àmbit de l'obra** (el de projecte) i l'**àmbit dels treballs** en les seves diferents fases, a fi de permetre la circulació de vehicles i vianants o l'accés a edificis i guals.

En el PLA DE SEGURETAT I SALUT EN EL TREBALL s'especificarà la delimitació de l'àmbit d'ocupació de l'obra i es diferenciarà clarament si aquest canvia en les diferents fases de l'obra. L'àmbit o els àmbits d'ocupació quedaran clarament dibuixats en plànols per fases i interrelacionats amb el procés constructiu.

Situació de casetes i contenidors

Es col·locaran, preferentment, a l'interior de l'àmbit delimitat pel tancament de l'obra.

Si per les especials característiques de l'obra no és possible la ubicació de les casetes a l'interior de l'àmbit delimitat pel tancament de l'obra, ni és possible el seu trasllat dins d'aquest àmbit, ja sigui durant tota l'obra o durant alguna de les seves fases, s'indicaran al PLA DE SEGURETAT I SALUT les àrees previstes per aquest fi.

Les casetes, els contenidors, els tallers provisionals i l'aparcament de vehicles d'obra, es situaran segons s'indica en l'apartat "Àmbit d'ocupació de la via pública".

10.1. Serveis afectats

No es preveuen serveis afectats, ara bé, previ a la realització de les diferents actuacions, serà necesari realitzar les desconnexions de les instal.lacions afectades, per tal que aquests puguin continuar funcionant, sense aturar l'activitat docent, i no siguin un risc per als treballadors de l'obra.

El Contractista ve obligat a la seva pròpia investigació per a la qual cosa sol·licitarà dels titulars d'obres i serveis, plànols de situació i localitzarà i descobrirà les conduccions i obres enterrades, per mitjà del detector de conduccions o per cales. Les adopcions de mesures de seguretat o la disminució dels rendiments es consideraran inclosos en els preus i, per tant, no seran objecte d'abonament independent.

10.2. Característiques meteorològiques

A la població d'Agramunt, tradicionalment, els estius són curts, càlids i secs. Los hiversn són mes llargs, freds i més humits. La temperatura pot variar de 0ªC a 32ªC, no acostuma a baixar sota els -5ªC i a l'estiu pot arribar a pujar als 35ªC. Tot i això, cada vegada la primavera i la tardor són mes seques i caloroses.

10.3. Característiques de l'entorn

Les actuacions a realitzar es centren en diferents edificis del complex educatiu de l'Institut Ribera del Sió d'Agramunt. Aquests edificis s'ubiquen en un solar amb grans patis.
Serà necessari coordinar amb el centre, i la seva activitat, la situtació de la implantació dels diferents mitjans auxiliar (bastida, contenidors, maquinaria elevadora) per tal de no interferir amb l'activitat del centre.
Durant l'estiu el centre es troba tancat i sense activitat docent.

11. UNITATS CONSTRUCTIVES

ENDERROCS
ENDERROC DE PAVIMENTS I REVESTIMENTS - ARRENCADA D'ELEMENTS - DESMUNTATGE D'INSTAL.LACIONS
ENDERROC DE COBERTES
ESTRUCTURES
ESTRUCTURES D'ACER
COBERTES INCLINADES
COBERTES INCLINADES DE PLANXA METÀL·LICA
INSTAL.LACIÓ DE CLARABOIES, LLUERNARIS I ACABAMENTS DE COBERTES
IMPERMEABILITZACIONS - AÏLLAMENTS I JUNTES
COBERTES PLANES
AÏLLAMENTS AMB PLAQUES, MANTES, LÀMINES, ETC.
REVESTIMENTS
AMORFS (ARREBOSSATS - ENGUIXATS - ESTUCATS)
CEL RASOS
PINTATS I ENVERNISATS
TANCAMENTS I DIVISÒRIES PRACTICABLES, BARANES I PROTECCIONS FIXES
TANCAMENTS PRACTICABLES I BARANES DE PVC, ALUMINI, ACER
ENVIDRAMENTS
COL·LOCACIÓ DE VIDRES
INSTAL.LACIONS D'EVACUACIÓ
ELEMENTS COL·LOCATS SUPERFICIALMENT (CAIXES SIFÒNIQUES, DESGUASSOS BUNERES, ETC.)

INSTAL.LACIONS ELÈCTRIQUES
INSTAL.LACIONS ELÈCTRIQUES BAIXA TENSIÓ
INSTAL.LACIONS D'ENLLUMENAT
INSTAL.LACIONS D'ENLLUMENAT
EQUIPAMENTS
MOBILIARI, APARELLS, ELECTRODOMESTICS

12. DETERMINACIÓ DEL PROCÉS CONSTRUCTIU

El Contractista amb antelació suficient a l'inici de les activitats constructives n'haurà de perfilar l'anàlisi de cada una d'acord amb els „Principios de la Acción Preventiva" (Art. 15 L. 31/1995 de 8 de novembre) i els „Principios Aplicables durante la Ejecución de las Obras" (Art. 10 RD. 1627/1997 de 24 d'octubre).

12.1. Procediments d'execució

Els aspectes a examinar per a configurar cadascun dels procediments d'execució, hauran de ser desenvolupats pel Contractista i descrits en el Pla de Seguretat i Salut de l'obra.

12.2. Ordre d'execució dels treballs

Complementant els plantejaments previs realitzats en el mateix sentit per l'autor del projecte, a partir dels suposats teòrics en fase de projecte, el Contractista haurà d'ajustar, durant l'execució de l'obra, l'organització i planificació dels treballs a les seves especials característiques de gestió empresarial, de forma que resti garantida l'execució de les obres amb criteris de qualitat i de seguretat per a cadascuna de les activitats constructives a realitzar, en funció del lloc, la successió, la persona o els mitjans a emprar.

12.3. Determinació del temps efectiu de duració. Pla d'execució

Per a la programació del temps material, necessari per al desenvolupament dels distints talls de l'obra, s'han tingut en compte els següents aspectes:

LLISTA D'ACTIVITATS	:	Relació d'unitats d'obra.
RELACIONS DE DEPENDÈNCIA	:	Prelació temporal de realització material d'unes unitats respecte a altres.
DURADA DE LES ACTIVITATS	:	Mitjançant la fixació de terminis temporals per a l'execució de cadascuna de les unitats d'obra.

De les dades així obtingudes, s'ha establert, en fase de projecte, un programa general orientatiu, en el qual s'ha tingut en compte, en principi, tan sols les grans unitats (activitats significatives), i un cop encaixat el termini de durada, s'ha realitzat la programació previsible, reflectida en un cronograma de desenvolupament.

El Contractista en el seu Pla de Seguretat i Salut haurà de reflectir, les variacions introduïdes respecte, al procés constructiu inicialment previst en el Projecte Executiu/Constructiu i en el present Estudi de Seguretat i Salut.

13. SISTEMES I/O ELEMENTS DE SEGURETAT I SALUT INHERENTS O INCORPORATS AL MATEIX PROCÉS CONSTRUCTIU

Tot projecte constructiu o disseny d'equip, mitjà auxiliar, màquina o ferramenta a utilitzar a l'obra, objecte del present Estudi de Seguretat i Salut, s'integrarà en el procés constructiu, sempre d'acord amb els "Principios de la Acción Preventiva" (Art. 15 L. 31/1995 de 8 de novembre), els "Principios Aplicables durante la Ejecución de las Obras" (Art. 10 RD. 1627/1997 de 24 d'octubre) i el Codi Tècnic de l'Edificació, entre altres reglaments connexos, i atenent les Normes Tecnològiques de l'Edificació, Instruccions Tècniques Complementàries i Normes UNE o Normes Europees, d'aplicació obligatòria i/o aconsellada.

14. MEDIAMBIENT LABORAL

14.1. Agents atmosfèrics

Caldrà indicar quins són els possibles agents atmosfèrics que poden afectar a l'obra i quines condicions s'hauran de tenir en compte per prevenir els riscos que se'n derivin.

14.2. Il·luminació

Encara que la generalitat dels treballs de construcció es realitzen amb llum natural, hauran de tenir-se presents en el Pla de Seguretat i Salut algunes consideracions respecte a la utilització d'il·luminació artificial, necessària en talls, tallers, treballs nocturns o sota rasant.

Es procurarà que la intensitat lluminosa en cada zona de treball sigui uniforme, evitant els reflexos i enlluernaments al treballador així com les variacions brusques d'intensitat.

En els locals amb risc d'explosió pel gènere de les seves activitats, substàncies emmagatzemades o ambients perillosos, la il·luminació elèctrica serà antideflagrant.

En els llocs de treball en els que una fallida de l'enllumenat normal suposi un risc per als treballadors, es disposarà d'un enllumenat d'emergència d'evacuació i de seguretat.

Les intensitats mínimes d'il·luminació artificial, segons els distints treballs relacionats amb la construcció, seran els següents:

25-50 lux	:	En patis de llums, galeries i altres llocs de pas en funció de l'ús ocasional - habitual.
100 lux	:	Operacions en les quals la distinció de detalls no sigui essencial, tals com la manipulació de mercaderies a granel, l'apilament de materials o l'amassat i lligat de conglomerats hidràulics. Baixes exigències visuals.
100 lux	:	Quan sigui necessària una petita distinció de detalls, com en sales de màquines i calderes, ascensors, magatzems i dipòsits, vestuaris i banys petits del personal. Baixes exigències visuals.
200 lux	:	Si és essencial una distinció moderada de detalls com en els muntatges mitjans, en treballs senzills en bancs de taller, treballs en màquines, fratasat de paviments i tancament mecànic. Moderades exigències visuals.
300 lux	:	Sempre que sigui essencial la distinció mitjana de detalls, com treballs mitjans en bancs de taller o en màquines i treballs d'oficina en general.
500 lux	:	Operacions en les que sigui necessària una distinció mitja de detalls, tals com treballs d'ordre mitjà en bancs de taller o en màquines i treballs d'oficina en general. Altes exigències visuals.
1000 lux	:	En treballs on sigui indispensable una fina distinció de detalls

sota condicions de constant contrast, durant llargs períodes de temps, tals com muntatges delicats, treballs fins en banc de taller o màquina, màquines d'oficina i dibuix artístic lineal. Exigències visuals molt altes.

Els serveis de prevenció seran els encarregats d'estimar la magnitud o nivells del risc, les situacions en les que aquest es produeix, així com controlar periòdicament les condicions, l'organització dels mètodes de treball i la salut dels treballadors amb la finalitat de prendre les decisions per a eliminar, controlar o reduir el risc mitjançant mesures de prevenció a l'origen, organitzatives, de prevenció col·lectiva, de protecció individual, formatives i informatives.

14.3. Soroll

Per a facilitar el seu desenvolupament al Pla de Seguretat i Salut del contractista, es reprodueix un quadre sobre els nivells sonors generats habitualment en la indústria de la construcció:

Compressor	.....	82-94 dB
Equip de clavar pilots (a 15 m de distància)	.....	82 dB
Formigonera petita < 500 lts.	.....	72 dB
Formigonera mitjana > 500 lts.	.....	60 dB
Martell pneumàtic (en recinte angost)	.....	103 dB
Martell pneumàtic (a l'aire lliure)	.....	94 dB
Esmeriladora de peu	.....	60-75 dB
Camions i dumpers	.....	80 dB
Excavadora	.....	95 dB
Grua autoportant	.....	90 dB
Martell perforador	.....	110 dB
Mototrailla	.....	105 dB
Tractor d'orugues	.....	100 dB
Pala carregadora d'orugues	.....	95-100 dB
Pala carregadora de pneumàtics	.....	84-90 dB
Pistoles fixaclaus d'impacte	.....	150 dB
Esmeriladora radial portàtil	.....	105 dB
Tronçadora de taula per a fusta	.....	105 dB

Les mesures a adoptar, que hauran de ser adequadament tractades al Pla de Seguretat i Salut pel contractista, per a la prevenció dels riscos produïts pel soroll seran, en ordre d'eficàcia:

1er.- Supressió del risc en origen.
2on.- Aïllament de la part sonora.
3er.- Equip de Protecció Individual (EPI) mitjançant taps o orelleres.

Els serveis de prevenció seran els encarregats d'estimar la magnitud o els nivells de risc, les situacions en les que aquest es produeix, així com controlar periòdicament les condicions, l'organització dels mètodes de treball i la salut dels treballadors amb la finalitat de prendre les decisions per a eliminar, controlar o reduir el risc mitjançant mesures de prevenció a l'origen, organitzatives, de prevenció col·lectiva, de protecció individual, formatives i informatives

14.4. Pols

La permanència d'operaris en ambients polserígens, pot donar lloc a les següents afeccions:

- Rinitis
- Asma bronquial
- Bronquitis destructiva
- Bronquitis crònica

- Efisemes pulmonars
- Neumoconiosis
- Asbestosis (asbest – fibrociment - amiant)
- Càncer de pulmó (asbest – fibrociment - amiant)
- Mesotelioma (asbest – fibrociment - amiant)

La patologia serà d'un o d'altre tipus, segons la naturalesa de la pols, la seva concentració i el temps d'exposició.

En la construcció és freqüent l'existència de pols amb contingut de sílice lliure (Si O_2) que és el component que ho fa especialment nociu, com a causant de la neumoconiosis. El problema de presència massiva de fibres d'amiant en suspensió, necessitarà d'un Pla específic de desamiantat que excedeix a les competències del present Estudi de Seguretat i Salut, i que haurà de ser realitzat per empreses especialitzades.

La concentració de pols màxima admissible en un ambient al qual els operaris es trobin exposats durant 8 hores diàries, 5 dies a la setmana, és en funció del contingut de sílice en suspensió, el que ve donat per la fórmula:

$$C = \frac{10}{\%\ Si\ O_2 + 2}\ mg / m^3$$

Tenint en compte que la mostra recollida haurà de respondre a la denominada "fracció respirable", que correspon a la pols realment inhalada, ja que, de l'existent en l'ambient, les partícules més grosses són retingudes per la pituïtària i les més fines són expeses amb l'aire respirat, sense haver-se fixat en els pulmons.

Els treballs en els quals és habitual la producció de pols, són fonamentalment els següents:

- Escombrat i neteja de locals
- Manutenció de runes
- Demolicions
- Treballs de perforació
- Manipulació de ciment
- Raig de sorra
- Tall de materials ceràmics i lítics amb serra mecànica
- Pols i serradures per tronçat mecànic de fusta
- Esmerilat de materials
- Pols i fums amb partícules metàl·liques en suspensió, en treballs de soldadura
- Plantes de matxuqueix i classificació
- Moviments de terres
- Circulació de vehicles
- Polit de paraments
- Plantes asfàltiques

A més a més dels Equips de Protecció Individual necessaris, com màscares i ulleres contra la pols, convé adoptar les següents mesures preventives:

ACTIVITAT	MESURA PREVENTIVA
Neteja de locals	Ús d'aspiradora i regat previ
Manutenció de runes	Regat previ
Demolicions	Regat previ
Treballs de perforació	Captació localitzada en carros perforadors o injecció d'aigua

Manipulació de ciment	Filtres en sitges o instal·lacions confinades
Raig de sorra o granalla	Equips semiautònoms de respiració
Tall o polit de materials ceràmics o lítics	Addició d'aigua micronitzada sobre la zona de tall
Treballs de la fusta, desbarbat i soldadura elèctrica	Aspiració localitzada
Circulació de vehicles	Regat de pistes
Plantes de matxuqueix i plantes asfàltiques	Aspiració localitzada

Els serveis de prevenció seran els encarregats d'estimar la magnitud o nivells del risc, les situacions en les que aquest es produeix, així com controlar periòdicament les condicions, l'organització dels mètodes de treball i la salut dels treballadors amb la finalitat de prendre les decisions per a eliminar, controlar o reduir el risc mitjançant mesures de prevenció a l'origen, organitzatives, de prevenció col·lectiva, de protecció individual, formatives i informatives.

14.5. Ordre i neteja

El Pla de Seguretat i Salut del contractista haurà d'indicar com pensa fer front a les actuacions bàsiques d'ordre i neteja en la materialització d'aquest projecte, especialment pel que fa a:

1er.- Retirada dels objectes i coses innecessàries.
2on.- Emplaçament de les coses necessàries en el seu respectiu lloc d'apilament.
3er.- Normalització interna d'obra dels tipus de recipients i plataformes de transport de materials a granel. Pla de manutenció intern d'obra.
4art.- Ubicació dels baixants de runes i recipients per a apilament de residus i la seva utilització. Pla d'evacuació de residus.
5è.- Neteja de claus i restes de material d'encofrat.
6è.- Desallotjament de les zones de pas, de cables, mànegues, fleixos i restes de matèria. Il·luminació suficient.
7è.- Retirada d'equips i ferramentes, descansant simplement sobre superfícies de suport provisionals.
8è.- Drenatge de vessaments en forma de tolls de carburants o greixos.
9è.- Senyalització dels riscos puntuals per falta d'ordre i neteja.
10è.- Manteniment diari de les condicions d'ordre i neteja. Brigada de neteja.
11è.- Informació i formació exigible als gremis o als diferents participants en els treballs directes i indirectes de cada partida inclosa en el projecte en el que és relatiu al manteniment de l'ordre i neteja inherents a l'operació realitzada.

En situació de risc sanitari Covid-19, cal garantir una vegada al dia la neteja i desinfecció de les eines de treball, els vehicles utilitzats pels treballadors, els locals sanitaris, vestidors, menjadors i espais de descans.

En els punts de radiacions el consultor hauria d'identificar els possibles treballs on es poden donar aquest tipus de radiacions i indicar les mesures protectores a prendre.

14.6. Radiacions no ionitzants

Són les radiacions amb la longitud d'ona compresa entre 10-6 cm i 10 cm, aproximadament.

Normalment, no provoquen la separació dels electrons dels àtoms dels que formen part, però no per això deixen de ser perilloses. Comprenen: Radiació ultraviolada (UV), infraroja (IR), làser, microones, ultrasònica i de freqüència de ràdio.

Les radiacions no ionitzants són aquelles regions de l'espectre electromagnètic on l'energia dels

fotons emesos és insuficient. Es considera que el límit més baix de longitud d'ona per a aquestes radiacions no ionitzants és de 100 nm (nanòmetre) inclosos en aquesta categoria estan les regions comunament conegudes com bandes infraroja, visible i ultraviolada.

Els treballadors més freqüents i intensament sotmesos a aquests riscos són els soldadors, especialment els de soldadura elèctrica.

Radiacions infraroges

Aquest tipus de radiació és ràpidament absorbida per els teixits superficials, produint un efecte d'escalfament. En el cas dels ulls, a l'absorbir-se la calor pel cristal·lí i no dispersar-se ràpidament, pot produir cataractes. Aquest tipus de lesió s'ha considerat la malaltia professional més probable en ferrers, bufadors de vidre i operaris de forns.

Totes les fonts de radiació IR intensa hauran d'estar dotades de sistemes de protecció tant propers a la font com sigui possible, per aconseguir la màxima absorció de calor i prevenir que la radiació penetri als ulls dels operaris. En cas d'utilització d'ulleres normalitzades, haurà d'incrementar-se adequadament la il·luminació del recinte, de manera que s'eviti la dilatació de la pupil·la de l'ull.

A les obres de construcció, els treballadors que estan més freqüentment exposats a aquestes radiacions són els soldadors, especialment quan realitzen soldadures elèctriques. Així mateix, s'ha de considerar l'entorn de l'obra, com a possible font de les radiacions.

La resposta primària a aquestes absorcions d'energia és de tipus tèrmic, afectant principalment a la pell en forma de: cremades agudes, augment de la dilatació dels vasos capil·lars i un increment de la pigmentació que pot ser persistent.

De forma general, tots aquells processos industrials realitzats en calent fins a l'extrem de desprendre llum, generen aquest tipus de radiació.

Radiacions visibles

L'òrgan afectat més important és l'ull, sent transmeses aquestes longituds d'ona, a través dels mitjans oculars sense apreciable absorció abans d'aconseguir la retina.

Radiacions ultraviolades

La radiació UV és aquella que té una longitud d'ona entre els 400 nm (nanometres) i els 10 nm. Queda inclosa dins de la radiació solar, i es genera artificialment per a molts propòsits en indústries, laboratoris i hospitals. Es divideix convencionalment en tres regions:

UVA: 315 - 400 nm de longitud d'ona.
UVB: 280 - 315 nm de longitud d'ona.
UVC: 200 - 280 nm de longitud d'ona.

La radiació a la regió UVA, la més propera a l'espectre UV, és emprada àmpliament a la indústria i representa poc risc, pel contrari les radiacions UVB i UVC, són més perilloses. La norma més completa és nord americana i està, acceptada per la WHO (World Health Organization).

Les radiacions a les regions UVB i UVC tenen efectes biològics que varien marcadament amb la longitud d'ona, sent màxims entorn als 270 nm (la llàntia de quars amb vapor de mercuri a baixa pressió té una emissió a 254 nm aproximadament). També varien amb el temps d'exposició i amb la intensitat de la radiació. La exposició radiant d'ulls o pell no protegits, per a un període de vuit hores haurà d'estar limitada.

La protecció contra la sobreexposició de fonts potents que poden constituir riscos, haurà de dur-se a terme mitjançant la combinació de mesures organitzatives, d'apantallaments o resguards i de

protecció personal. Sense oblidar que s'ha d'intentar substituir el que és perillós pel que comporta poc o cap risc, d'acord a la llei de prevenció de riscos laborals.

S'haurà de posar especial èmfasi en els apantallaments i en les mesures de substitució, per a minimitzar el tercer, que implica la necessitat de protecció personal. Tots els usuaris de l'equip generador de radiació UV han de conèixer perfectament la naturalesa dels riscos involucrats. En l'equip, o prop d'ell, s'han de disposar senyals d'advertència adequades al cas. La limitació d'accés a la instal·lació, la distància de l'usuari respecte a la font i la limitació del temps d'exposició, constitueixen mesures organitzatives a tenir en compte.

No es poden emetre de forma indiscriminada radiacions UV en l'espai de treball, per exemple realitzant l'operació en un recinte confinat o en una àrea adequadament protegida. Dins de l'àrea de protecció, s'ha de reduir la intensitat de la radiació reflexada, emprant pintures de color negre mate. En el cas de fonts potents, on se sospiti que sigui possible una exposició per sobre del valor límit admissible, haurà de disposar-se de mitjans de protecció que dificultin i facin impossible el flux radiant lliure, directe i reflexat. Quant la naturalesa del treball requereixi que l'usuari operi junt a una font de radiació UV no protegida, haurà de fer-se ús dels mitjans de protecció personal. Els ulls estaran protegits amb ulleres o màscara de protecció facial, de manera que s'absorbeixin les radiacions que sobre ells incideixin. Anàlogament, hauran de protegir-se les mans, utilitzant guants de cotó, i la cara, emprant qualsevol tipus de protecció facial.

L'exposició dels ulls i pell no protegits a la radiació UV pot conduir a una inflamació dels teixits, temporal o prolongada, amb riscos variables. En el cas de la pell, pot donar lloc a un eritema similar a una cremada solar i, en el cas dels ulls, a una conjuntivitis i queratitis (o inflamació de la còrnia), de resultats imprevisibles.

La font és bàsicament el sol però també es troben en les activitats industrials de la construcció: llums fluorescents, incandescents i de descàrrega gasosa, operacions de soldadura (TIG-MIG), bufador d'arc elèctric i làsers.

Les mesures de control per a prevenir exposicions indegudes a les radiacions no ionitzants se centren en l'empraments de pantalles, blindatges i Equips de Protecció Individual (per exemple pantalla de soldadura amb visor de cèl·lula fotosensible), procurant mantenir distàncies adequades per a reduir, tenint en compte l'efecte de proporcionalitat inversa al quadrat de la distància, la intensitat de l'energia radiant emesa des de fonts que es propaguen en diferent longitud d'ona.

Làser

La missió d'un làser és la de produir un raig d'alta densitat i s'ha emprat en camps tan diversos com cirurgia, topografia o comunicació. Es construeixen unitats amb força polsant o continua de radiació, tant visible com invisible. Aquestes unitats, si són suficientment potents, poden danyar la pell i, en particular, els ulls si estan exposats a la radiació. La unitat polsant d'alta energia és particularment perillosa quan el polze curt de radiació impacte en el teixit causant una amplia lesió al voltant del mateix. Els làsers d'ona continua també poden causar danys en els ulls i la pell. Els de radiació IR i V presentaran perill per a la retina, en forma de cremades; els de radiació UV e IR poden suposar un risc per a la còrnia i el cristal·lí. D'una manera general, la pell és menys sensible a la radiació làser i en el cas d'unitats de radiació V i IR de grans potències, poden ocasionar cremades.

Els làsers s'han classificat, d'acord amb els riscos associats al seu ús, en els dos grups i quatre classes següents:

j) Grup A: unitats intrínsecament segures i aquelles que cauen dins de les classes I y II.
   - Classe I: els nivells d'exposició màxima permissible no poden ser excedits.
   - Classe II: de risc baix; emissió limitada a 1 mW en menys de 0,25 s, entre 400 nm i 700 nml; es preveuen els riscos per desviament de la radiació reflexada incloent la resposta de centelles.

k) Grup B: tots els làsers presents o de ona continua amb potencia major d'1 mW, com es defineix a les classes IIIa, IIIb i IV respectivament.
   - Classe IIIa: risc baix; emissió limitada a 5 vegades la corresponent a la classe II; l'ús d'instruments òptics pot resultar perillós.
   - Classe IIIb: risc mitjà; major límit d'emissió; l'impacte sobre l'ull pot resultar perillós, però no respecte a la reflexió difusa.
   - Classe IV: risc alt; major límit d'emissió; l'impacte per reflexió difusa pot ser perillós; poden causar foc i cremar la pell. El grau de protecció necessari depèn de la longitud d'ona i de l'energia emesa per la radiació. Qualsevol equip base s'ha de dissenyar d'acord amb mesures de seguretat apropiades, com per exemple, encaixonament protector, obturador d'emissió, senyal automàtica de emissió, etc.

Els làsers poden produir llum visible (400-700 nm), alguna radiació UV (200-400 nm), o comunament radiació IR (700 nm – 1 m).

A continuació, es presenta una guia de riscos associats amb unitats concretes de raigs làser:

a) Amb làsers de la classe IIIa (< 5 mW), s'ha de prevenir únicament la visió directa del raig.
b) Amb els de la classe IIIb i potències compreses entre 5 mW y 500 mW, s'ha de prevenir l'impacte de la radiació directa i de reflexió especular, en els ulls no protegits, que pot resultar perillós.
c) Amb làsers de la classe IV i potències majors de 500 mW, s'ha de prevenir l'impacte de la radiació directa, de les reflexions secundaries i de les reflexions difuses, que pot resultar perillós.
   A més dels riscos associats a aquest tipus de radiació, s'ha de tenir en compte els deguts a les unitats d'energia elèctrica emprats per a subministrar energia a l'equip làser. A continuació, es dóna un codi de pràctica que cobreix personal, àrea de treball, equip i operació, respectivament, en l'ús de làsers.
   Tots els usuaris s'han de sotmetre a un examen oftalmològic periòdicament, fent èmfasi especial en les condicions de la retina. Les persones que treballen amb la classe IIIb i IV, tindran al mateix temps un examen mèdic d'inspecció de danys a la pell.
d) Amb prioritat a qualsevol autorització, el contractista s'assegurarà que els operaris autoritzats estan degudament entrenats tant en procediment de treball segur com en el coneixement dels riscos potencials associats amb la radiació i equip que la genera.
e) Qualsevol exposició accidental que suposi impacte en els ulls, haurà de ser registrada i comunicada al departament mèdic.
f) La pràctica amb làser del grup B requereix la mesura general de protecció ocular, però que mai serà utilitzada per visió directa del raig.

- Àrea de treball:

a) L'equip làser s'instal·larà en una àrea o recinte degudament controlats. La il·luminació del recinte haurà de ser tal manera que eviti la dilatació de la pupil·la de l'ull i així disminuir la possibilitat de lesió.
b) Els raigs làser reflectits poden ser tant perillosos com els directes, i per tant, hauran d'eliminar-se les superfícies reflectants i polides.
c) A l'àrea de treball s'haurà d'investigar periòdicament la presència de qualsevol gas tòxic que pugui generar-se durant el treball, per exemple, l'ozó.
d) S'han de col·locar senyals lluminoses d'advertència en totes les zones d'entrada als recintes en els que els làsers funcionin. Quant la senyal estigui en acció, haurà de prohibir-se l'accés al mateix. L'equip de subministrament de potència al làser ha de disposar de protecció especial.
e) Allà on sigui necessari, s'ha de prevenir la possibilitat de desviament del raig fora de l'àrea de control, mitjançant proteccions i blindatges. En el cas de radiació IR, ha d'emprar-se materials no inflamables per a proporcionar aquestes barreres físiques al voltant del làser. En aquests casos, s'ha d'evitar la proximitat de materials inflamables o explosius.

- Equip:

a) Qualsevol operació de manteniment haurà de dur-se solament si la força està desconnectada.
b) Tots els làsers, hauran de disposar de rètols d'advertència que tindran en compte la classe de làser a que correspon i el tipus de radiació visible o invisible que genera l'aparell.
c) Quan els aparells que pertanyen al grup B no s'utilitzin, s'hauran de treure les claus de control d'engegada, així com la de control de força, que quedaran custodiades per la persona responsable autoritzada per el treball amb làser en el laboratori.
d) Les ulleres protectores normalitzats, hauran de comprovar-se regularment i han de seleccionar-se d'acord amb la longitud d'ona de la radiació emesa per el làser en ús.
e) Qualsevol protector de pantalla que s'utilitzi, haurà de ser de material absorbent que previngui la reflexió especular.

- Operació:

a) Únicament el mínim nombre de persones requerides en l'operació es trobaran dins de l'àrea de control; no obstant, en el cas de làser de la classe IV, al menys dos persones estaran sempre presents durant l'operació.
b) Únicament personal autoritzat tindrà permís per a muntar, ajustar i operar l'equip de làser.
c) L'equip de làser haurà d'operar el temps mínim requerit per a la realització dels treballs, no es deixarà en funcionament sense estar vigilat.
d) Com a procediment de protecció general, hauran d'utilitzar-se ulleres que previnguin el risc de dany ocular.
e) L'equip de làser haurà de ser muntat a una alçada que mai superi la corresponent al pit de l'operador.
f) S'ha de tenir especial cura en la radiació làser invisible, essent essencial la utilització d'un escut protector al llarg de tota la trajectòria.
g) Donat que els làsers polsants presenten un risc incrementat per l'operador, com a guia d'alineació del raig, han d'emprar-se làsers de baixa potència d'heli o neó que pertanyin a la classe II, i no conformar-se amb una indicació somera de la direcció que adoptarà el raig. En aquests casos, sempre s'ha d'utilitzar la protecció ocular.
Els serveis de prevenció seran els encarregats d'estimar la magnitud o nivells del risc, les situacions en les que aquest es produeix, així com controlar periòdicament les condicions, l'organització dels mètodes de treball i la salut dels treballadors amb la finalitat de prendre les decisions per a eliminar, controlar o reduir el risc mitjançant mesures de prevenció en l'origen, organitzatives, de prevenció col·lectiva, de protecció individual, formatives i informatives.
En construcció acostuma a emprar-se monogràficament en l'establiment d'alineacions i nivells topogràfics.
Per la seva extrema perillositat, quan el làser estigui enfocat paral·lel al sòl, l'àrea de perill s'haurà d'acordonar. L'Equip de Protecció Individual contra el làser són les ulleres de protecció completa, amb el visor dotat del filtre adequat al tipus de làser que es tracti.

14.7. Radiacions ionitzants

Dins de l'àmbit de la construcció existeixen pocs treballs propis en els que es generen aquests tipus de riscos, malgrat que si existeixen situacions on es puguin donar aquest tipus de radiació, com són:

- Detecció de defectes de soldadura o esquerdes en canonades, estructures i edificis.
- Control de densitats "in situ" pel mètode nuclear.
- Control d'irregularitats en el nivell d'omplenat de recipients o grans dipòsits.
- Identificació de trajectòries, emprant traçadors en corrents hidràuliques, sediments, moviment de granels, etcètera.

Serà obligació del contractista amb la col·laboració del seu servei de prevenció determinar un procediment de treball segur per a realitzar les esmentades operacions.

També es pot considerar una possible generació de riscos en treballs realitzats dintre d'un entorn o en proximitat de determinades instal·lacions, com poden ser:

- Les instal·lacions on es realitzin exàmens de maletes i embalums en els aeroports; detecció de cartes bomba.
- Les instal·lacions mèdiques on es realitzin pràctiques de teràpia, mitjançant radiacions ionizants.
- Les instal·lacions mèdiques on es realitzen pràctiques de diagnòstic amb raigs X amb equips amb un potencial d'operació per disseny, sigui major de 70 Kilovolts.
- Les instal·lacions mèdiques on es manipula o es tracti material radioactiu, en forma de fonts no segellades, per a ús en teràpia o diagnòstic amb tècniques "in vivo".
- Les instal·lacions d'ús industrial on es tracti o manipuli material radioactiu.
- Els acceleradors de partícules o d'investigació o d'ús industrial.
- Les instal·lacions i equips per a gammagrafía o radiografia industrial, sigui mitjançant l'ús de fonts radioactius o equips emissors de raig X.
- Els dipòsits de residus radioactius, tant transitoris com definitius.
- Les instal·lacions on es produeixin, fabriqui, repari o es faci manutenció de fonts o equips generadors de radiacions ionitzants.
- Control d'irregularitats en l'espessor de blocs de paper, làmines de plàstic i fulles de metall o en el nivell d'omplenat de recipients o grans dipòsits.
- Estimació de l'antiguitat de substàncies, emprant el carboni-14 o altres isòtops, com l'argó-40 o el fòsfor-32.
- Il·luminació passiva de rellotges o de sortides d'emergència.

Les funcions de protecció radiològica són responsabilitat del titular de la instal·lació, essent el Consell de Seguretat Nuclear el qui decidirà si han de ser encomanades a un Servei de Protecció Radiològica propi del titular o a una Unitat Tècnica de Protecció Radiològica contractada a l'efecte.

La reacció d'un individu a l'exposició a les radiacions depèn de la dosi, del volum i del tipus dels teixits irradiats.

Encara que poden ocórrer en combinació, correntment es fa una distinció entre dues classes fonamentals d'accidents per radiació, és dir: a) Irradiació externa accidental (per exemple en treballs de radiografiat de soldadura). b) Contaminació radioactiva accidental.

Els nivells màxims de dosi permesa han estat fixats tenint en compte que el cos humà pot tolerar una certa quantitat de radiació sense perjudicar el funcionament del seu organisme en general. Aquests nivells són, per a persones que treballen en Zones Controlades (per exemple edifici de contenció de central nuclear) i tenint en compte l'efecte acumulatiu de les radiacions sobre l'organisme, 5 rems per any ó 300 milirems per setmana. Per a detectar i amidar els nivells de radiació, s'empren els comptadors Geiger.

Per al control de la dosi rebuda, s'ha de tenir en compte tres factors: a) temps de treball. b) distància de la font de radiació. c) Apantallament. El temps de treball permès s'obté dividint la dosi màxima autoritzada per la dosi rebuda en un moment donat. La dosi rebuda és inversament proporcional al quadrat de la distància a la font de radiació. Els materials que s'empren habitualment com barreres d'apantallament són el formigó i el plom, encara que també se n'usen d'altres com l'acer, totxos massissos de fang, granit, calcària, etc., en general, l'espessor necessari està en funció inversa de la densitat del material.

Per a verificar les dosis de radiació rebudes s'utilitzen dosímetres individuals, que poden consistir en una pel·lícula dosimètrica o un estildosímetre integrador de butxaca. Sempre que no

s'especifiqui el contrari, el dosímetre individual es durà a la butxaca o davanter de la roba de treball, tenint especial cura en no col·locar els dosímetres sobre cap objecte que absorbeixi radiació (per exemple objectes metàl·lics).

Haurà de dur-se un Llibre de registre, on figurarà les dosis rebudes per cadascun dels treballadors professionalment exposats a radiacions.

15. MANIPULACIÓ DE MATERIALS

Tota manutenció de material comporta un risc, per tant, des del punt de vista preventiu, s'ha de tendir a evitar tota manipulació que no sigui estrictament necessària, en virtut del conegut axioma de seguretat que diu que "el treball més segur és aquell que no es realitza".

Per a manipular materials és preceptiu prendre les següents precaucions elementals:

- Començar per la càrrega o material que apareix més superficialment, és dir el primer i més accessible.
- Lliurar el material, no tirar-lo.
- Col·locar el material ordenat i en cas d'apilat estratificat, que aquest es realitzi en piles estables, lluny de passadissos o llocs on pugui rebre cops o desgastar-se.
- Utilitzar guants de treball i calçat de seguretat amb puntera metàl·lica i embuatada en empenya i turmells.
- En el manejament de càrregues llargues entre dues o més persones, la càrrega pot mantenir-se en la mà, amb el braç estirat al llarg del cos, o bé sobre l'espatlla.
- S'utilitzaran les ferramentes i mitjans auxiliars adequats per al transport de cada tipus de material.
- En les operacions de càrrega i descàrrega, es prohibirà col·locar-se entre la part posterior del camió i una plataforma, pal, pilar o estructura vertical fixa.
- Si durant la descàrrega s'utilitzen ferramentes, com braços de palanca, ungles, potes de cabra o similar, disposar la maniobra de tal manera que es garanteixi el que no es vingui la càrrega damunt i que no rellisqui.

En el relatiu a la manipulació de materials el contractista en l'elaboració del Pla de Seguretat i Salut haurà de tenir en comte les següents premisses:

Intentar evitar la manipulació manual de càrregues mitjançant:

- Automatització i mecanització dels processos.
- Mesures organitzatives que eliminin o minimitzin el transport.

Adoptar Mesures preventives quan no es pugui evitar la manipulació com:

- Utilització d'ajudes mecàniques.
- Reducció o redisseny de la càrrega.
- Actuació sobre l'organització del treball.
- Millora de l'entorn de treball.

Dotar als treballadors de la formació i informació en temes que incloguin:

- Ús correcte de les ajudes mecàniques.
- Ús correcte dels equips de protecció individual.
- Tècniques segures per a la manipulació de càrregues.
- Informació sobre el pes i centre de gravetat.

Els principis bàsics de la manutenció de materials

1er.- El temps dedicat a la manipulació de materials és directament proporcional a l'exposició al risc d'accident derivat de dita activitat.
2on.- Procurar que els diferents materials, així com la plataforma de suport i de treball de l'operari, estiguin a la mateixa alçada en què s'ha de treballar amb ells.
3er.- Evitar el dipositar els materials directament sobre el terra, fer-ho sempre sobre catúfols o contenidors que permetin el seu trasllat a dojo.
4art.- Escurçar tant com sigui possible les distàncies a recórrer pel material manipulat, evitant estacionaments intermedis entre el lloc de partida del material manipulat evitant estacionaments intermedis entre el lloc de partida del material i l'emplaçament definitiu de la seva posada en obra.
5è- Traginar sempre els materials a dojo, mitjançant palonniers, catúfols, contenidors o palets, en lloc de portar-los d'un en un.
6è.- No tractar de reduir el nombre d'ajudants que recullin i traginin els materials, si això comporta ocupar els oficials o caps d'equip en operacions de manutenció, coincidint en franges de temps perfectament aprofitables per l'avanç de la producció.
7è.- Mantenir esclarits, senyalitzats i enllumenats, els llocs de pas dels materials a manipular.

Manejament de càrregues sense mitjans mecànics

Per a l'hissat manual de càrregues la totalitat del personal d'obra haurà rebut la formació bàsica necessària, comprometent-se a seguir els següents passos:

1er.- Apropar-se el més possible a la càrrega.
2on.- Assentar els peus fermament.
3er.- Ajupir-se doblegant els genolls.
4art.- Mantenir l'esquena dreta.
5è.- Subjectar l'objecte fermament.
6è.- L'esforç d'aixecar l'han de realitzar els músculs de les cames.
7è.- Durant el transport, la càrrega haurà de romandre el més a prop possible del cos.
8è.- Per al manejament de peces llargues per una sola persona s'actuarà segons els següents criteris preventius:
h) Durà la càrrega inclinada per un dels seus extrems, fins l'altura de l'espatlla.
i) Avançarà desplaçant les mans al llarg de l'objecte, fins arribar al centre de gravetat de la càrrega.
j) Es col·locarà la càrrega en equilibri sobre l'espatlla.
k) Durant el transport, mantindrà la càrrega en posició inclinada, amb l'extrem davanter aixecat.
9è.- És obligatòria la inspecció visual de l'objecte pesat a aixecar, per a eliminar arestes afilades.
10è.- Està prohibit aixecar més de 50 kg de forma individual. El valor límit de 30 Kg per homes, pot superar-se puntualment a 50 Kg quan es tracti de descarregar un material per a col·locar-lo sobre un mitjà mecànic de manutenció. En el cas de tractar-se de dones, es redueixen aquests valors a 15 i 25 Kg respectivament.
11è.- És obligatori la utilització d'un codi de senyals quan s'ha d'aixecar un objecte entre uns quants, per a suportar l'esforç al mateix temps. Pot ser qualsevol sistema a condició que sigui conegut o convingut per l'equip.

16. MITJANS AUXILIARS D'UTILITAT PREVENTIVA (MAUP)

Als efectes del present Estudi de Seguretat i Salut, tindran la consideració de MAUP, tot Mitjà Auxiliar dotat de Protecció, Resguard, Dispositiu de Seguretat, Operació seqüencial, Seguretat positiva o Sistema de Protecció Col·lectiva, que originàriament ve integrat, de fàbrica, en l'equip, màquina o sistema, de forma solidària i indisociable, de tal manera que s'interposi, o apantalli els riscos d'abast o simultaneïtat de l'energia fora de control, i els treballadors, personal aliè a l'obra i/o materials, màquines, equips o ferramentes pròximes a la seva àrea d'influència, anul·lant o reduint les

conseqüències d'accident. La seva operativitat resta garantida pel fabricant o distribuïdor de cadascun dels components, en les condicions d'utilització i manteniment per ell prescrites. El contractista resta obligat a la seva adequada elecció, seguiment i control d'ús.

Els MAUP més rellevants, previstos per a l'execució del present projecte són els indicats a continuació:

Codi	UA	Descripció
HX11X003	u	Bastida modular amb estructura tubular i sistema de seguretat amb tots els requisits reglamentaris en previsió de caigudes per a la realització d'estructures, tancaments, cobertes, i altres treballs en alçada
HX11X004	u	Barana definitiva, prevista en projecte, per a protecció de caigudes a diferent nivell
HX11X005	u	Escala modular d'estructura porticada, per accedir a cotes de diferent nivell, superiors a 7 m amb sistema de seguretat integrat
HX11X019	m	Marquesina de protecció en voladiu en bastida tubular amb sistema de seguretat amb tots els requisits reglamentaris, normalitzada i incorporada UNE-EN 12810-1 (HD-1000)
HX11X021	u	Passadís de protecció prefabricat metàl·lic amb sistema de seguretat amb tots els requisits reglamentaris, de llargària 2,5 m, d'amplària 1,1 m, amb paviment de entramat de platines metàl·liques i rampes articulades, baranes metàl·liques reglamentàries, muntants de 2 m d'alçada, sostre de xapa d'acer de 3 mm de gruix
HX11X022	u	Passadís de protecció prefabricat metàl·lic amb sistema de seguretat amb tots els requisits reglamentaris, de llargària 2,5 m, d'amplària 1,1 m, amb paviment de entramat de platines metàl·liques i rampes articulades, baranes metàl·liques reglamentàries
HX11X038	u	Plataforma horitzontal per aplec de materials en cobertes inclinades
HX11X052	u	Pont volat semiprefabricat per treballs en ràfecs amb plataforma de treball i barana perimetral amb els requisits reglamentaris amb sistema de seguretat integrat

17. SISTEMES DE PROTECCIÓ COL·LECTIVA (SPC)

Als efectes del present Estudi de Seguretat i Salut, tindran la consideració de Sistemes de Protecció Col·lectiva, el conjunt d'elements associats, incorporats al sistema constructiu, de forma provisional i adaptada a l'absència de protecció integrada de major eficàcia (MAUP), destinats a apantallar o condonar la possibilitat de coincidència temporal de qualsevol tipus d'energia fora de control, present en l'ambient laboral, amb els treballadors, personal aliè a l'obra i/o materials, màquines, equips o ferramentes pròximes a la seva àrea d'influència, anul·lant o reduint les conseqüències d'accident. La seva operativitat garanteix la integritat de les persones o objectes protegits, sense necessitat d'una participació per a assegurar la seva eficàcia. Aquest últim aspecte és el que estableix la seva diferència amb un Equip de Protecció Individual (EPI).

En absència d'homologació o certificació d'eficàcia preventiva del conjunt d'aquests Sistemes instal·lats, el contractista fixarà en el seu Pla de Seguretat i Salut, referència i relació dels Protocols d'Assaig, Certificats o Homologacions adoptades i/o requerits als instal·ladors, fabricants i/o proveïdors, per al conjunt dels esmentats Sistemes de Protecció Col·lectiva.

Els SPC més rellevants previstos per a l'execució del present projecte són els indicats en l'annex d'aquesta memòria que contindrà les fitxes amb RISC-AVALUACIÓ-MESURES

18. CONDICIONS DELS EQUIPS DE PROTECCIÓ INDIVIDUAL (EPI)

Als efectes del present Estudi de Seguretat i Salut, tindran la consideració d'Equips de Protecció Individual, aquelles peces de treball que actuen a mode de coberta o pantalla portàtil, individualitzada per a cada usuari, destinats a reduir les conseqüències derivades del contacte de la zona del cos protegida, amb una energia fora de control, d'intensitat inferior a la previsible resistència física de l'EPI.

La seva utilització haurà de quedar restringida a l'absència de garanties preventives adequades, per inexistència de MAUP, o en el seu defecte SPC d'eficàcia equivalent.

Tots els equips de protecció individual estaran degudament certificats, segons normes harmonitzades CE. Sempre de conformitat als R.D. 1407/92, R.D.159/95 i R.D. 773/97.

El Contractista Principal portarà un control documental del seu lliurament individualitzat al personal (propi o subcontractat), amb el corresponent avís de recepció signat pel beneficiari.

En els casos en què no existeixin normes d'homologació oficial, els equips de protecció individual seran normalitzats pel constructor, per al seu ús en aquesta obra, triats d'entre els que existeixin en el mercat i que reuneixin una qualitat adequada a les respectives prestacions. Per aquesta normalització interna s'haurà de comptar amb el vist-i-plau del tècnic que supervisa el compliment del Pla de Seguretat i Salut per part de la Direcció d'Obra o Direcció Facultativa/Direcció d'Execució.

Al magatzem d'obra hi haurà permanentment una reserva d'aquests equips de protecció, de manera que pugui garantir el subministrament a tot el personal sense que se'n produeixi, raonablement, la seva carència.

En aquesta previsió cal tenir en compte la rotació del personal, la vida útil dels equips i la data de caducitat, la necessitat de facilitar-los a les visites d'obra, etc.

Els EPI més rellevants, previstos per a l'execució material del present projecte són els indicats en l'annex d'aquesta memòria que contindrà les fitxes amb RISC-AVALUACIÓ-MESURES

19. RECURSOS PREVENTIUS

La legislació que s'ha de complir respecte a la presència de recursos preventius a les obres de construcció està contemplada a la llei 54/2003. D'acord amb aquesta llei, la presència dels recursos preventius a les obres de construcció serà preceptiva en els següents casos:

l) Quan els riscos es puguin veure agreujats o modificats en el desenvolupament del procés o l'activitat, per la concurrència d'operacions diverses que es desenvolupen successivament o simultàniament i que facin precís el control de la correcta aplicació dels mètodes de treball. La presència de recursos preventius de cada contractista serà necessari quan, durant l'obra, es desenvolupin treballs amb riscos especials, com es defineixen en el real decret 1627/97.
m) Quan es realitzin activitats o processos que reglamentàriament es considerin perillosos o amb riscos especials.
n) Quan la necessitat d'aquesta presència sigui requerida per la Inspecció de Treball i Seguretat Social, si les circumstàncies del cas ho exigissin degut a les condicions de treball detectades.

Quan a les obres de construcció coexisteixen contractistes i subcontractistes que, de forma successiva o simultània, puguin constituir un risc especial per interferència d'activitats, la presència dels "*Recursos preventius*" és, en aquests casos, necessària.
En situació de risc sanitari Covid-19 es recomana preveure un equip de neteja i desinfecció dels equips i eines de l'obra per tant es recomana incrementar les hores previstes de recurs preventiu.

Els recursos preventius són necessaris quan es desenvolupin treballs amb riscos especials, definits a l'annex II del RD 1627/97:

1. *Treballs amb riscos especialment greus d'enterrament, enfonsament o caiguda d'altura, per les particulars característiques de l'activitat desenvolupada, els procediments aplicats, o l'entorn del lloc de treball.*
2. *Treballs en els quals l'exposició a agents químics o biològics suposi un risc d'especial gravetat, o pels que la vigilància específica de la salut dels treballadors sigui legalment exigible.*

3. *Treballs amb exposició a radiacions ionitzants pels que la normativa específica obliga a la delimitació de zones controlades o vigilades.*
4. *Treballs a la proximitat de línies elèctriques d'alta tensió.*
5. *Treballs que exposin a risc d'ofegament per immersió.*
6. *Obres d'excavació de túnels, pous i altres treballs que suposin moviments de terra subterranis.*
7. *Treballs realitzats en immersió amb equip subaquàtic.*
8. *Treballs realitzats en caixons d'aire comprimit.*
9. *Treballs que impliquin l'ús d'explosius.*
10. *Treballs que requereixin muntar o desmuntar elements prefabricats pesats.*

A continuació es detallen, de forma orientativa, les activitats de l'obra del present estudi de seguretat i salut, en base a l'avaluació de riscos d'aquest, que requereixen la presència de recurs preventiu:

ENDERROCS

ENDERROC DE PAVIMENTS I REVESTIMENTS - ARRENCADA D'ELEMENTS - DESMUNTATGE D'INSTAL.LACIONS

ENDERROC DE COBERTES

ESTRUCTURES

ESTRUCTURES D'ACER

COBERTES INCLINADES

COBERTES INCLINADES DE PLANXA METÀL·LICA

INSTAL.LACIÓ DE CLARABOIES, LLUERNARIS I ACABAMENTS DE COBERTES

REVESTIMENTS

AMORFS (ARREBOSSATS - ENGUIXATS - ESTUCATS)

CEL RASOS

PINTATS I ENVERNISATS

ENVIDRAMENTS

COL·LOCACIÓ DE VIDRES

INSTAL.LACIONS ELÈCTRIQUES

INSTAL.LACIONS ELÈCTRIQUES BAIXA TENSIÓ

INSTAL.LACIONS D'ENLLUMENAT

INSTAL.LACIONS D'ENLLUMENAT

20. SENYALITZACIÓ I ABALISAMENT

Quant a la senyalització de l'obra, és necessari distingir entre la que es refereix a la que demanda de l'atenció per part dels treballadors i aquella que correspon al tràfic exterior afectat per l'obra. En el primer cas són d'aplicació les prescripcions establertes per el Reial Decret 485/1997, de 14 d'abril. La senyalització i el abalisament de tràfic vénen regulats, entre altra normativa, per la Norma 8.3-I.C. de la Direcció General de Carreteres i no és objecte de l'Estudi de Seguretat i Salut. Aquesta distinció no exclou la possible complementació de la senyalització de tràfic durant l'obra quan aquesta mateixa es faci exigible per a la seguretat dels treballadors que treballin a la immediació d'aquest tràfic.

S'ha de tenir en compte que la senyalització per si mateixa no elimina els riscos, malgrat això la seva observació quan és l'apropiada i està ben col·locada, fa que l'individu adopti conductes

segures. No és suficient amb col·locar un plafó a les entrades de les obres, si després en la pròpia obra no se senyalitza l'obligatorietat d'utilitzar cinturó de seguretat al col·locar les mires per a realitzar el tancament de façana. La senyalització abundant no garanteix una bona senyalització, ja que el treballador acaba fent cas omís de qualsevol tipus de senyal.

El R.D.485/97 estableix que la senyalització de seguretat i salut en el treball haurà d'utilitzar-se sempre que l'anàlisi dels riscos existents, les situacions d'emergència previsibles i les mesures preventives adoptades, posin de manifest la necessitat de:

- Cridar l'atenció dels treballadors sobre l'existència de determinats riscos, prohibicions o obligacions.
- Alertar als treballadors quan es produeixi una determinada situació d'emergència que requereixi mesures urgents de protecció o evacuació.
- Facilitar als treballadors la localització i identificació de determinats mitjans o instal·lacions de protecció, evacuació, emergència o primers auxilis.
- Orientar o guiar als treballadors que realitzin determinades maniobres perilloses.

La senyalització no haurà de considerar-se una mesura substitutiva de les mesures tècniques i organitzatives de protecció col·lectiva i haurà d'utilitzar-se quan, mitjançant aquestes últimes, no hagi estat possible eliminar els riscos o reduir-los suficientment.

Tampoc haurà de considerar-se una mesura substitutiva de la formació i informació dels treballadors en matèria de seguretat i salut en el treball.

Així mateix, segons s'estableix en el R.D. 1627/97, s'haurà de complir que:

11. Les vies i sortides específiques d'emergència hauran de senyalitzar-se conforme al R.D. 485/97, tenint en compte que aquesta senyalització haurà de fixar-se en els llocs adequats i tenir la resistència suficient.
12. Els dispositius no automàtics de lluita contra incendis hauran d'estar senyalitzats conforme al R.D. 485/97, tenint en compte que aquesta senyalització haurà de fixar-se en els llocs adequats i tenir la resistència suficient.
13. El color utilitzat per a la il·luminació artificial no podrà alterar o influir en la percepció de les senyals o panells de senyalització.
14. Les portes transparents hauran de tenir una senyalització a l'altura de la vista.
15. Quan existeixin línies d'estesa elèctrica àrees, en el cas que vehicles l'obra haguessin de circular sota l'estesa elèctrica s'utilitzarà una senyalització d'advertència.

La implantació de la senyalització i balisament s'ha de definir en els plànols de l'Estudi de Seguretat i Salut i s'ha de tenir en compte en les fitxes d'activitats, al menys respecte els riscos que no s'hagin pogut eliminar.

21. CONDICIONS D'ACCÉS I AFECTACIONS DE LA VIA PÚBLICA

Aquí cal descriure les condicions d'accés i afectacions de la via pública particulars de l'obra (ample carrer, ample vorera, ocupació de la vorera i via pública i com es resol, accessos a l'obra, etc.)

En el PLA DE SEGURETAT I SALUT el Contractista definirà les desviacions i passos provisionals per a vehicles i vianants, els circuits i trams de senyalització, la senyalització, les mesures de protecció i detecció, els paviments provisionals, les modificacions que comporti la implantació de l'obra i la seva execució, diferenciant, si és cas, les diferents fases d'execució. A aquests efectes, es tindrà en compte el que determina la Normativa per a la informació i senyalització d'obres al municipi i la Instrucció Municipal sobre la instal·lació d'elements urbans a l'espai públic de la ciutat

que correspongui.

Quan correspongui, d'acord amb les previsions d'execució de les obres, es diferenciarà amb claredat i per cadascuna de les distintes fases de l'obra, els àmbits de treball i els àmbits destinats a la circulació de vehicles i vianants, d'accés a edificis i guals, etc.., i es definiran les mesures de senyalització i protecció que corresponguin a cadascuna de les fases.

És obligatori comunicar l'inici, l'extensió, la naturalesa dels treballs i les modificacions de la circulació de vehicles provocades per les obres, a la Guàrdia Municipal i als Bombers o a l'Autoritat que correspongui.

Quan calgui prohibir l'estacionament en zones on habitualment és permès, es col·locarà el cartell de "SENYALITZACIÓ EXCEPCIONAL" (1050 X 600 mm), amb 10 dies d'antelació a l'inici dels treballs, tot comunicant-ho a la Guàrdia Municipal o l'Autoritat que correspongui.

En la desviació o estrenyiment de passos per a vianants es col·locarà la senyalització corresponent.

No es podrà començar l'execució de les obres sense haver procedit a la implantació dels elements de senyalització i protecció que corresponguin, definits al PLA DE SEGURETAT aprovat.

El contractista de l'obra serà responsable del manteniment de la senyalització i elements de protecció implantats.

Els accessos de vianants i vehicles, estaran clarament definits, senyalitzats i separats

21.1. Normes de Policia

- **Control d'accessos**

Una vegada establerta la delimitació del perímetre de l'obra, conformats els tancaments i accessos per els vianants i de vehicles, el contractista amb la col·laboració del seu servei de prevenció definirà, dins del Pla de Seguretat i Salut, el procés per al control d'entrada i sortida de vehicles en general (inclosa la maquinària com grues mòbils, retroexcavadores) i de personal de manera que garanteixi l'accés únicament a persones autoritzades.

Quan la delimitació de l'obra no es pugui portar a terme, per les pròpies circumstàncies de l'obra, el contractista, al menys haurà de garantir, l'accés controlat a les instal·lacions d'ús comú de l'obra, i haurà d'assegurar que les entrades a l'obra estiguin senyalitzades, i que quedin tancades les zones que puguin presentar riscos

- **Coordinació d'interferències i seguretat a peu d'obra**

El contractista, quan sigui necessari, donat el volum d'obra, el valor dels materials emmagatzemats i altres circumstàncies que així ho aconsellin, definirà un procés per garantir l'accés controlat a les instal·lacions que suposin risc personal i/o comú per a l'obra i l'intrusisme a l'interior de l'obra en tallers, magatzems, vestuaris i d'altres instal·lacions d'ús comú o particular.

21.2. Àmbit d'ocupació de la via pública

- **Ocupació del tancament de l'obra**

S'entén per àmbit d'ocupació el realment ocupat, incloent tanques, elements de protecció, baranes, bastides, contenidors, casetes, etc.

En el PLA DE SEGURETAT I SALUT EN EL TREBALL s'especificarà la delimitació de l'àmbit

d'ocupació de l'obra i es diferenciarà clarament si aquest canvia en les diferents fases de l'obra. L'àmbit o els àmbits d'ocupació quedaran clarament dibuixats en plànols per fases i interrelacionats amb el procés constructiu.

L'amplada màxima a ocupar serà proporcional a l'amplada de la vorera. L'espai lliure per a pas de vianants no serà inferior a un terç (1/3) de l'amplada de la vorera existent.

En cap cas es podrà ocupar una amplada superior a tres (3) metres mesurats des de la línia de façana, ni més de dos terços (2/3) de l'amplada de la vorera, si no queda al menys una franja d'amplada mínima d'un metre i quaranta centímetres (1,40 m) per a pas de vianants.

Quan, per l'amplada de la vorera, no sigui possible deixar un pas per a vianants d'un metre i quaranta centímetres (1,40 m) es permetrà, durant l'execució dels treballs a planta baixa, la col·locació de tanques amb un sortint màxim de seixanta centímetres (60 cm) deixant un pas mínim per a vianants d'un metre (1 m). Per a l'enderrocament de les plantes superiors a la planta baixa, es col·locarà una tanca a la línia de façana i es farà una protecció volada per la retenció d'objectes despresos de les cotes superiors. Si la vorera és inferior a un metre seixanta centímetres (1,60 cm) durant els treballs a la planta baixa, el pas per a vianants d'un metre (1 m) d'amplada podrà ocupar part de la calçada en la mesura que calgui. En aquest cas, s'haurà de delimitar i protegir amb tanques l'àmbit del pas de vianants.

- **Situació de casetes i contenidors.**

S'indicaran en el PLA DE SEGURETAT I SALUT les àrees previstes per aquest fi.

- Les casetes, contenidors, tallers provisionals i aparcament de vehicles d'obra, se situaran en una zona propera a l'obra que permeti aplicar els següents criteris:
  - Preferentment, a la vorera, deixant un pas mínim d'un metre i quaranta centímetres (1,40 m) per a pas de vianants per la vorera.
  - A la vorera, deixant un pas mínim d'un metre i quaranta centímetres (1,40 m) per a pas de vianants per la zona d'aparcament de la calçada sense envair cap carril de circulació.
  - Si no hi ha prou espai a la vorera, es col·locaran a la zona d'aparcament de la calçada procurant no envair cap carril de circulació i deixant sempre com a mínim un metre (1m) per a pas de vianants a la vorera.

- Es protegirà el pas de vianants i es col·locarà la senyalització corresponent.

- **Situació de grues-torre i muntacàrregues**

Només podran estar emplaçats a l'àmbit de l'obra.

- **Canvis de la Zona Ocupada**

Qualsevol canvi en la zona ocupada que afecti l'àmbit de domini públic es considerarà una modificació del PLA DE SEGURETAT I SALUT EN EL TREBALL i s'haurà de documentar i tramitar d'acord amb el R.D. 1627/97.

21.3. Tancaments de l'obra que afecten l'àmbit públic

- **Tanques**

Situació	Delimitaran el perímetre de l'àmbit de l'obra o, en ordenació entre mitgeres, tancaran el front de l'obra o solar i els laterals de la part de vorera ocupada.

Tipus de tanques	Es formaran amb xapa metàl·lica opaca o a base de plafons prefabricats o d'obra de fàbrica arrebossada i pintada. Les empreses promotores podran presentar a l'Ajuntament per a la seva homologació, si s'escau, el seu propi model de tanca per tal d'emprar-lo en totes les obres que facin. Les tanques metàl·liques de 200 x 100 cm només s'admeten per a proteccions provisionals en operacions de càrrega, desviacions momentànies de trànsit o similars. En cap cas s'admet com a tanca el simple abalisat amb cinta de PVC, malla electrosoldada de ferrallista, xarxa tipus tenis de polipropilè (habitualment de color taronja), o elements tradicionals de delimitacions provisionals de zones de risc.
Complements	Totes les tanques tindran balisament lluminós i elements reflectants en tot el seu perímetre.
Manteniment	El Contractista vetllarà pel correcte estat de la tanca, eliminant grafittis, publicitat il·legal i qualsevol altre element que deteriori el seu estat original.

- **Accés a l'obra**

Portes	Les tanques estaran dotades de portes d'accés independent per a vehicles i per al personal de l'obra. No s'admet com a solució permanent d'accés la retirada parcial del tancament.

21.4. Operacions que afecten l'àmbit públic

- **Entrades i sortides de vehicles i maquinària.**

Vigilància	Personal responsable de l'obra s'encarregarà de dirigir les operacions d'entrada i sortida, avisant els vianants a fi d'evitar accidents.
Aparcament	Fora de l'àmbit del tancament de l'obra no podran estacionar-se vehicles ni maquinària de l'obra, excepte a la reserva de càrrega i descàrrega de l'obra quan existeixi zona d'aparcament a la calçada.
Camions en espera	Si no hi ha espai suficient dins de l'àmbit del tancament de l'obra per acollir els camions en espera, caldrà preveure i habilitar un espai adequat a aquest fi fora de l'obra. El PLA DE SEGURETAT preveurà aquesta necessitat, d'acord amb la programació dels treballs i els mitjans de càrrega, descàrrega i transport interior de l'obra.

- **Càrrega i descàrrega**

Les operacions de càrrega i descàrrega s'executaran dintre l'àmbit del tancament de l'obra. Quan això no sigui possible, s'estacionarà el vehicle en el punt més proper a la tanca de l'obra, es desviaran els vianants fora de l'àmbit d'actuació, s'ampliarà el perímetre tancat de l'obra i es prendran les següents mesures:

- S'habilitarà un pas per als vianants. Es deixarà un pas mínim d'un metre i quaranta centímetres (1,40 m) d'ample per a la vorera o per a la zona d'aparcament de la calçada, sense envair cap carril de circulació. Si no és suficient i/o si cal envair el carril de circulació que correspongui i contactar prèviament amb la Guàrdia Urbana.
- Es protegirà el pas de vianants amb tanques metàl·liques de 200 x 100 cm, delimitant el camí pels dos costats i es col·locarà la senyalització que correspongui.
- La separació entre les tanques metàl·liques i l'àmbit d'operacions o el vehicle, formarà una franja de protecció l'amplada de la qual dependrà del tipus de productes a carregar o descarregar i que establirà el Cap d'Obra prèvia consulta al Coordinador de Seguretat de l'obra.
- Acabades les operacions de càrrega i descàrrega, es retiraran les tanques metàl·liques es netejarà el paviment.
- Es controlarà la descàrrega dels camions formigonera a fi d'evitar abocaments sobre la calçada.

- **Descàrrega, apilament i evacuació de terres i runa**

Descàrrega	La descàrrega de runa des dels diferents nivells de l'obra, aprofitant la força de la gravetat, serà per canonades (cotes superiors) o mecànicament (cotes sota rasant), fins els contenidors o tremuges, que hauran de ser cobertes amb lones o plàstics opacs a fi d'evitar pols. Les canonades o cintes d'elevació i transport de material es col·locaran sempre per l'interior del recinte de l'obra.
Apilament.	No es poden acumular terres, runa i deixalles en l'àmbit de domini públic, excepte si és per a un termini curt i si s'ha obtingut un permís especial de l'Ajuntament, i sempre s'ha de dipositar en tremuges o en contenidors homologats. Si no es disposa d'aquesta autorització ni d'espais adequats, les terres es carregaran directament sobre camions per a la seva evacuació immediata. A manca d'espai per a col·locar els contenidors en l'àmbit del tancament de l'obra, es col·locaran sobre la vorera en el punt més proper a la tanca, deixant un pas per als vianants d'un metre i quaranta centímetres (1,40 m) d'amplada com a mínim. S'evitarà que hi hagi productes que sobresurtin del contenidor. Es netejarà diàriament la zona afectada i després de retirat el contenidor. Els contenidors, quan no s'utilitzin, hauran de ser retirats.
Evacuació	Si la runa es carrega sobre camions, aquests hauran de portar

la caixa tapada amb una lona o un plàstic opac a fi d'evitar la producció de pols, i el seu transport ho serà a un abocador autoritzat. El mateix es farà en els transports dels contenidors.

- **Proteccions per a evitar la caiguda d'objectes a la via pública**

Al PLA DE SEGURETAT s'especificaran, per cada fase d'obra, les mesures i proteccions previstes per a garantir la seguretat de vianants i vehicles i evitar la caiguda d'objectes a la via pública, tenint en compte les distàncies, en projecció vertical, entre els treballs en altura, el tancament de l'obra i la vorera o zona de pas de vianants o vehicles.

Bastides — Es col·locaran bastides perimetrals a tots els paraments exteriors a la construcció a realitzar.
Les bastides seran metàl·liques i modulars. Tindran una protecció de la caiguda de materials i elements formant un entarimat horitzontal a 2,80 m d'alçada, preferentment de peces metàl·liques, fixat a l'estructura vertical i horitzontal de la bastida, així com una marquesina inclinada en voladís que sobresurti 1,50 m, com a mínim, del pla de la bastida.

Les bastides seran tapades perimetralment i a tota l'alçada de l'obra, des de l'entarimat de visera, amb una xarxa o lones opaques que eviti la caiguda d'objectes i la propagació de pols.

Xarxes — Sempre que s'executin treballs que comportin perill per als vianants, pel risc de caiguda de materials o elements, es col·locaran xarxes de protecció entre les plantes, amb sistemes homologats, de forjat, perimetrals a totes les façanes.

Grues torre — En el PLA DE SEGURETAT s'indicarà l'àrea de funcionament del braç i les mesures que es prendran en el cas de superar els límits del solar o del tancament de l'obra.

El carro del qual penja el ganxo de la grua no podrà sobrepassar aquests límits. Si calgués fer-ho, en algun moment, es prendran les mesures indicades per a càrregues i descàrregues.

21.5. Neteja i incidència sobre l'ambient que afecten l'àmbit públic

- **Neteja**

Els contractistes netejaran i regaran diàriament l'espai públic afectat per l'activitat de l'obra i especialment després d'haver efectuat càrregues i descàrregues o operacions productores de pols o deixalles.

Es vigilarà especialment l'emissió de partícules sòlides (pols, ciment, etc.).

Caldrà prendre les mesures pertinents per evitar les roderes de fang sobre la xarxa viària a la sortida dels camions de l'obra. A tal fi, es disposarà, abans de la sortida del tancament de l'obra, una solera de formigó o planxes de „relliga" de 2 x 1 m, com a mínim, sobre la qual s'aturaran els camions i es netejaran per reg amb mànega cada parella de rodes.

Està prohibit efectuar la neteja de formigoneres al clavegueram públic.

- **Sorolls. Horari de treball**

Les obres es realitzaran entre les 8,00 i les 20,00 hores dels dies feiners.

Fora d'aquest horari, només es permet realitzar activitats que no produeixin sorolls més enllà d'allò

que estableixen les OCAF. Les obres realitzades fora d'aquest horari hauran de ser específicament autoritzades per l'Ajuntament.

Excepcionalment i amb l'objecte de minimitzar les molèsties que determinades operacions poden produir sobre l'àmbit públic i la circulació o per motius de seguretat, l'Ajuntament podrà obligar que alguns treballs s'executin en dies no feiners o en un horari específic.

- **Pols**

Es regaran les pistes de circulació de vehicles.

Es regaran els elements a enderrocar, la runa i tots els materials que puguin produir pols.

En el tall de peces amb disc s'hi afegirà aigua.

Les sitges de ciment estaran dotades de filtre.

21.6. Residus que afecten a l'àmbit públic

El contractista, dins del Pla de Seguretat i Salut, definirà amb la col·laboració del seu servei de prevenció, els procediments de treball per a l'emmagatzematge i retirada de cadascun dels diferents tipus de residus que es puguin generar a l'obra.

El contractista haurà de donar les oportunes instruccions als treballadors i subcontractistes, comprovant que ho comprenen i ho compleixen.

21.7. Circulació de vehicles i vianants que afecten l'àmbit públic

- **Senyalització i protecció**

Si el pla d'implantació de l'obra comporta la desviació del trànsit rodat o la reducció de vials de circulació, s'aplicaran les mesures definides a la Norma de Senyalització d'Obres 8.3-

Està prohibida la col·locació de senyals no autoritzades pels Serveis Municipals.

- **Dimensions mínimes d'itineraris i passos per a vianants**

Es respectaran les següents dimensions mínimes:

- En cas de restricció de la vorera, l'amplada de pas per a vianants no serà inferior a un terç (1/3) de l'amplada de la vorera existent.
- L'amplada mínima d'itineraris o de passos per a vianants serà d'un metre i quaranta centímetres (1,40 m).

- **Elements de protecció**

Pas vianants	Tots els passos de vianants que s'hagin d'habilitar es protegiran, pels dos costats, amb tanques o baranes resistents, ancorades o enganxades a terra, d'una alçada mínima d'un metre (1 m) amb travesser intermedi i entornpeus de vint centímetres (0,20 m) a la base. L'alçada de la passarel·la no sobrepassarà els quinze centímetres (0,15 m). Els elements que formin les tanques o baranes seran preferentment continus. Si són calats, les separacions mínimes no podran ser superiors a quinze centímetres (015 m).

Forats i rases	Si els vianants han de passar per sobre els forats o les rases, es col·locaran xapes metàl·liques fixades, de resistència suficient, totalment planes i sense ressalts. Si els forats o les rases han de ser evitats, les baranes o tanques de protecció del pas es col·locaran a 45º en el sentit de la marxa.

- **Enllumenat i abalisament lluminós**

Els senyals i els elements d'abalisament aniran degudament il·luminats encara que hi hagi enllumenat públic.

S'utilitzarà pintura i material reflectant o fotoluminiscent, tant per a la senyalització vertical i horitzontal, com per als elements d'abalisament.

Els itineraris i passos de vianants estaran convenientment il·luminats al llarg de tot el tram (intensitat mínima 20 lux).

Les bastides de paraments verticals que ocupin vorera o calçada tindran abalisament lluminós i elements reflectants a totes les potes en tot el seu perímetre exterior.

La delimitació d'itineraris o passos per a vianants formada amb tanques metàl·liques de 200 x 100 cm, tindran abalisament lluminós en tot el seu perímetre.

- **Abalisament i defensa**

Els elements d'abalisament i defensa a emprar per passos per a vehicles seran els designats com tipus TB, TL i TD a la Norma de carreteres 8.3 – IC. amb el següent criteri d'ubicació d'elements d'abalisament i defensa:

o) En la delimitació de la vora del carril de circulació de vehicles contigu al tancament de l'obra.
p) En la delimitació de vores de passos provisionals de circulació de vehicles contigus a passos provisionals per a vianants.
q) Per impedir la circulació de vehicles per una part d'un carril, per tot un carril o per diversos carrils, en estrenyiments de pas i/o disminució del número de carrils.
r) En la delimitació de vores en la desviació de carrils en el sentit de circulació, per salvar l'obstacle de les obres.
s) En la delimitació de vores de nous carrils de circulació per a passos provisionals o per a establir una nova ordenació de la circulació, diferent de la que hi havia abans de les obres.

Es col·locaran elements de defensa TD – 1 quan, en vies d'alta densitat de circulació, en vies ràpides, en corbes pronunciades, etc.., la possible desviació d'un vehicle de l'itinerari assenyalat pugui produir accidents a vianants o a treballadors (desplaçament o enderroc del tancament de l'obra o de baranes de protecció de pas de vianants, xoc contra objectes rígids, bolcar el vehicle per l'existència de desnivells, etc..,).

Quan l'espai disponible sigui mínim, s'admetrà la col·locació d'elements de defensa TD – 2.

- **Paviments provisionals**

El paviment serà dur, no lliscant i sense regruixos diferents dels propis del gravat de les peces. Si és de terres, tindrà una compactació del 90% PM (Pròctor Modificat).

Si cal ampliar la vorera per a pas de vianants per la calçada, es col·locarà un entarimat sobre la part ocupada de la calçada formant un pla horitzontal amb la vorera i una barana fixa de protecció.

- **Accessibilitat de persones amb mobilitat reduïda**

Si la via o vies de l'entorn de l'obra estan adaptades d'acord amb el que disposa el Decret 135/1995 de 24 de març, i no hi ha itinerari alternatiu, els passos o itineraris provisionals compliran les següents condicions mínimes:

- Alçada lliure d'obstacles de 2,10 m.
- En els canvis de direcció, l'amplada mínima de pas haurà de permetre inscriure un cercle d'1,5 m de diàmetre.
- No podran haver-hi escales ni graons aïllats.
- El pendent longitudinal serà com a màxim del 8% i el pendent transversal del 2%.
- El paviment serà dur, no lliscant i sense regruixos diferents als propis del gravat de peces. Si és de terres tindrà una compactació del 90% PM (Pròctor Modificat).
- Els guals tindran una amplada mínima d'un metre i vint centímetres (1,20 m) i un pendent màxim del 12%.

Si hi ha itinerari alternatiu, s'indicarà, en els punts de desviació cap a l'itinerari alternatiu, col·locant un senyal tipus D amb el símbol internacional d'accessibilitat I una fletxa de senyalització.

- **Manteniment**

La senyalització i els elements d'abalisament es fixaran de tal manera que impedeixi el seu desplaçament i dificulti la seva subtracció.

La senyalització, l'abalisament, els paviments, l'enllumenat i totes les proteccions dels itineraris, desviacions i passos per a vehicles i vianants es conservaran en perfecte estat durant la seva vigència, evitant la pèrdua de condicions perceptives o de seguretat.

Els passos i itineraris es mantindran nets.

- **Retirada de senyalització i abalisament**

Acabada l'obra es retiraran tots els senyals, elements, dispositius i abalisament implantats.

El termini màxim per a l'execució d'aquestes operacions serà d'una setmana, un cop acabada l'obra o la part d'obra que exigís la seva implantació.

21.8. Protecció i trasllat d'elements emplaçats a la via pública

- **Arbres i jardins**

Al PLA DE SEGURETAT s'assenyalaran tots els elements vegetals i l'arbrat existent a la via pública que estiguin a la zona de les obres i al seu llindar. L'Entitat Municipal responsable de Parcs i Jardins emetrà un informe previ preceptiu.

Mentre durin les obres es protegirà l'arbrat, els jardins i les espècies vegetals que puguin quedar afectades, deixant al seu voltant una franja d'un (1) metre de zona no ocupada. El contractista vetllarà, perquè els escossells i les zones ajardinades estiguin sempre lliures d'elements estranys, deixalles, escombraries i runa. S'hauran de regar periòdicament, sempre que això no es pugui fer normalment des de l'exterior de la zona d'obres.

Els escossells que quedin inclosos dins l'àmbit d'estrenyiment de pas per a vianants s'hauran de tapar de manera que la superfície sigui contínua i sense ressalts.

- **Parades d'autobús, quioscos, bústies**

A causa de la implantació del tancament de l'obra, ja sigui, perquè queden al seu interior o per quedar en zona de pas restringit, caldrà preveure el trasllat provisional de parades d'autobús, quioscos, bústies de Correus o elements similars emplaçats a l'espai públic.

En aquest cas, caldrà indicar-ho en el PLA DE SEGURETAT, preveure el seu emplaçament durant el temps que durin les obres i contactar amb els serveis corresponents per tal de coordinar les operacions.

22. RISCOS DE DANYS A TERCERS I MESURES DE PROTECCIÓ

22.1. Riscos de danys a tercers

Els riscs que durant les successives fases d'execució de l'obra podrien afectar persones o objectes annexos que en depenguin són els següents:
- Caiguda al mateix nivell.
- Atropellaments.
- Col·lisions amb obstacles a la vorera.
- Caiguda d'objectes.

22.2. Mesures de protecció a tercers

Es consideraran les següents mesures de protecció per a cobrir el risc de les persones que transiten pels voltants de l'obra:

16. Muntatge de tanca metàl·lica a base d'elements prefabricats de 2 m. d'alçada, separant el perímetre de l'obra, de les zones de trànsit exterior.
17. Per a la protecció de persones i vehicles que transitin pels carrers limítrofs, s'instal·larà un passadís d'estructura consistent en l'assenyalament, que haurà de ser òptic i lluminós a la nit, per a indicar el gàlib de les proteccions al tràfic rodat. Ocasionalment es podrà instal·lar en el perímetre de la façana una marquesina en voladís de material resistent.
18. Si fos necessari ocupar la vorera durant l'aplec de materials a l'obra, mentre duri la maniobra de descàrrega, es canalitzarà el trànsit de vianants per l'interior del passadís de vianants i el de vehicles fora de les zones d'afectació de la maniobra, amb protecció a base de reixes metàl·liques de separació d'àrees i es col·locaran llums de gàlib nocturns i senyals de trànsic que avisin als vehicles de la situació de perill.
19. En funció del nivell d'intromissió de tercers a l'obra, es pot considerar la conveniència de contractar un servei de control d'accessos a l'obra, a càrrec d'un Servei de Vigilància patrimonial, expressament per a aquesta funció.

23. PREVENCIÓ DE RISCOS CATASTRÒFICS

Els principals riscos catastròfics considerats com remotament previsibles per aquesta obra són:
- Incendi, explosió i/o deflagració.
- Inundació.
- Col·lapse estructural per maniobres fallides.
- Atemptat patrimonial contra la Propietat i/o contractistes.
- Enfosament de càrregues o aparells d'elevació.

Per a cobrir las eventualitats pertinents, el Contractista redactarà i inclourà com annex al seu Pla de Seguretat i Salut un „Pla d'Emergència Interior", cobrin les següents mesures mínimes:

1.- Ordre i neteja general.
2.- Accessos i vies de circulació interna de l'obra.
3.- Ubicació d'extintors i d'altres agents extintors.
4.- Nomenament i formació de la Brigada de Primera Intervenció.
5.- Punts de trobada.
6.- Assistència Primers Auxilis.

24. PREVISIONS DE SEGURETAT PELS TREBALLS POSTERIORS

Previsions i informacions útils per efectuar al seu dia, en les degudes condicions de seguretat i salut, els previsibles treballs posteriors (manteniment) segons art. 5.6 RD.1627/97

25. ANNEX: FITXES D'ACTIVITATS-RISC-AVALUACIÓ-MESURES

E01 ENDERROCS
E01.E03 ENDERROC DE PAVIMENTS I REVESTIMENTS - ARRENCADA D'ELEMENTS - DESMUNTATGE D'INSTAL.LACIONS

ENDERROC DE PAVIMENTS I REVESTIMIENTS AMB RETIRADA I DESMUNTATGE D'INSTAL.LACIONS, REALIZATS EN L'INTERIOR DE LA EDIFICACIÓ, AMB MITJANS MECÀNICS I/O MANUALS. ES CONSIDERA L´ENDERROC D'ELEMENTS CONSTITUITS PER AMIANT

Avaluació de riscos

Id	Risc	P	G	A
1	CAIGUDA DE PERSONES A DIFERENT NIVELL Situació: ITINERARIS ENDERROC TREBALLS EN ALÇADA	2	3	4
2	CAIGUDA DE PERSONES AL MATEIX NIVELL Situació: ITINERARIS A OBRA ÀREA DE TREBALL MANCA D'IL.LUMINACIÓ	2	1	2
3	CAIGUDA D'OBJECTES PER DESPLOM, ESFONDRAMENT O ENSORRAMENT Situació: ELEMENTS A ENDERROCAR EN ALÇADA	2	3	4
4	CAIGUDA D'OBJECTES PER MANIPULACIÓ O DE MATERIALS TRANSPORTATS Situació: MANIPULACIÓ DE RUNES	2	2	3
5	CAIGUDA D'OBJECTES DESPRESSOS Situació: ESLLAVISSADES D'OBJECTES	2	3	4
6	TREPITJADES SOBRE OBJECTES Situació: ITINERARIS A OBRA ÀREA DE TREBALL MANCA D'IL.LUMINACIÓ	3	1	3
9	COPS AMB OBJECTES O EINES (TALLS) Situació: EINES MECÀNIQUES I MANUALS	3	1	3
10	PROJECCIÓ DE FRAGMENTS O PARTÍCULES Situació: PRODUCTE DEL PROCÉS D´ENDERROC	2	2	3
13	SOBREESFORÇOS Situació: EN L'ÚS D'EINES	2	2	3
17	INHALACIÓ O INGESTIÓ DE SUBSTANCIES NOCIVES Situació: POLS	3	1	3
26	EXPOSICIÓ A SOROLLS Situació: PRODUIT PER LES MÀQUINES D´ENDERROC	3	1	3
27	EXPOSICIO A VIBRACIONS Situació: EN L'ÚS D'EINES DE PERCUSSIÓ I TRENCADORES	2	1	2

P: Probabilitat (1,2,3) / G: Gravetat (1,2,3) / A: Avaluació (1,2,3,4,5)

MESURES PREVENTIVES

Codi	Descripció	Riscos
I0000002	Planificar els treballs per a mantenir el màxim de temps possible les proteccions	1
I0000003	Itineraris preestablerts i balissats per al personal	1
I0000004	Revisió i manteniment periòdic de SPC	1
I0000008	Personal qualificat per a treballs en alçada	1
I0000012	Assegurar les escales de mà	1
I0000013	Ordre i neteja	2 /6

I0000014	Preparació i manteniment de les superfícies de treball	2 /6
I0000015	Organització de les zones de pas i emmagatzematge	2 /6
I0000017	Als plans inclinats, treballar sobre superfícies rugoses i no lliscants	2
I0000019	Realitzar un estudi d´enderroc amb Pla d'Emergència	3
I0000020	No realitzar treballs a la mateixa vertical	3 /5
I0000025	Planificació d'àrees i llocs de treball	4
I0000026	Planificació de recorreguts i maniobres per a màquines i camions	4
I0000027	Elecció dels mitjans auxiliars de manteniment	4
I0000028	Impedir l'accés de personal dins del radi d'acció de càrregues suspeses	4
I0000029	No balancejar les càrregues suspeses	4
I0000031	Per a la manipulació de materials voluminosos i/o pesats, solicitar un procediment de treball específic	4
I0000033	Solicitar habilitació professional del personal encarregat del manteniment de l'obra	4
I0000038	Substituir lo manual per lo mecànic	9 /10
I0000039	Planificació de compra i programa de manteniment d'eines	9
I0000040	Formació de l'operari en l'ús i manteniment d'eines	9
I0000045	Formació	10 /13
I0000055	Elecció dels equips de manteniment	13
I0000058	Adaptar la feina a les característiques individuals de la persona que la realitza	13
I0000061	Rotació dels llocs de treball	26 /27
I0000074	Reg de les zones de treball	17
I0000108	Eliminar el soroll en origen	26
I0000110	Eliminar vibracions en origen	27
I0000154	Verificar nivell lumínic mínim (250 lux) a itineraris i llocs de treball	2 /6
I0000156	Detecció xarxes instal·lacions encastades o soterrades	17
I0000157	Control del nivell sonor amb sonómetre portàtil	26

E01.E04 ENDERROC DE COBERTES

ENDERROC DE COBERTES AMB MITJANS MECANICS I/O MANUALS

Avaluació de riscos

Id	Risc	P	G	A
1	CAIGUDA DE PERSONES A DIFERENT NIVELL Situació: ITINERARIS A OBRA TREBALLS EN ALÇADA	2	3	4
2	CAIGUDA DE PERSONES AL MATEIX NIVELL Situació: ITINERARIS A OBRA ÀREA DE TREBALL MANCA D'IL.LUMINACIÓ	2	1	2
3	CAIGUDA D'OBJECTES PER DESPLOM, ESFONDRAMENT O ENSORRAMENT Situació: ENFONSAMENT DE PARETS, ENVANS I DIVISÒRIES ENFONSAMENT DE PART DE LA COBERTA	2	3	4
4	CAIGUDA D'OBJECTES PER MANIPULACIÓ O DE MATERIALS TRANSPORTATS Situació: MANIPULACIÓ MANUAL DE RUNA I MATERIAL SOBRANT	2	2	3
5	CAIGUDA D'OBJECTES DESPRESSOS Situació: EN EXECUTAR ENDERROCS PARCIALS D'ELEMENTS	2	3	4
6	TREPITJADES SOBRE OBJECTES Situació: ITINERARIS D'OBRA ÀREA DE TREBALL SUPERFÍCIES IRREGULARS MANCA D'IL.LUMINACIÓ	3	1	3
9	COPS AMB OBJECTES O EINES (TALLS) Situació: UTILITZACIÓ D'EINES MANUALS O MECÀNIQUES	3	1	3
10	PROJECCIÓ DE FRAGMENTS O PARTÍCULES Situació: EN PROCESSOS D´ENDERROC	2	2	3
12	ATRAPAMENT PER BOLCADA DE MÀQUINES, TRACTORS O VEHICLES Situació: RECORREGUTS SOBRE TERRENYS IRREGULARS	1	3	3
13	SOBREESFORÇOS Situació: MANIPULACIÓ MANUAL	2	2	3
14	EXPOSICIÓ A CONDICIONS AMBIENTALS EXTREMES Situació: TREBALLS A L'EXTERIOR	1	2	2
15	CONTACTES TÈRMICS Situació: TALL AMB OXIACETILÈNIC	1	2	2
17	INHALACIÓ O INGESTIÓ DE SUBSTANCIES NOCIVES Situació: GASOS TALL OXIACETILÈNIC POLS ENDERROC POLS FIBRES D'AMIANT	3	1	3

20	EXPLOSIONS Situació: BOMBONES OXIACETILÈ	1	3	3
24	ACCIDENTS CAUSATS PER ÉSSERS VIUS Situació: PARÀSITS, MÚRIDS	1	2	2
26	EXPOSICIÓ A SOROLLS Situació: MAQUINÀRIA	3	1	3
27	EXPOSICIÓ A VIBRACIONS Situació: MAQUINÀRIA	2	1	2

P: Probabilitat (1,2,3) / G: Gravetat (1,2,3) / A: Avaluació (1,2,3,4,5)

MESURES PREVENTIVES

Codi	Descripció	Riscos
I0000002	Planificar els treballs per a mantenir el màxim de temps possible les proteccions	1
I0000003	Itineraris preestablerts i balissats per al personal	1
I0000004	Revisió i manteniment periòdic de SPC	1
I0000008	Personal qualificat per a treballs en alçada	1
I0000012	Assegurar les escales de mà	1
I0000013	Ordre i neteja	2 /6
I0000014	Preparació i manteniment de les superfícies de treball	2 /6
I0000015	Organització de les zones de pas i emmagatzematge	2 /6
I0000017	Als plans inclinats, treballar sobre superfícies rugoses i no lliscants	2
I0000019	Realitzar un estudi d´enderroc amb Pla d'Emergència	3
I0000020	No realitzar treballs a la mateixa vertical	3 /5
I0000024	Execució de treballs a l'interior de rases per equips	3
I0000025	Planificació d'àrees i llocs de treball	4 /5
I0000026	Planificació de recorreguts i maniobres per a màquines i camions	4
I0000027	Elecció dels mitjans auxiliars de manteniment	4
I0000028	Impedir l'accés de personal dins del radi d'acció de càrregues suspeses	4
I0000029	No balancejar les càrregues suspeses	4
I0000031	Per a la manipulació de materials voluminosos i/o pesats, solicitar un procediment de treball específic	4
I0000033	Solicitar habilitació professional del personal encarregat del manteniment de l'obra	4
I0000038	Substituir lo manual per lo mecànic	9 /10
I0000039	Planificació de compra i programa de manteniment d'eines	9
I0000040	Formació de l'operari en l'ús i manteniment d'eines	9 /15
I0000045	Formació	10 /12 /13 /17
I0000051	Adequació dels recorreguts de la maquinària	12
I0000053	Procediment d'utilització de la maquinària	12
I0000054	Ús de recolzaments hidràulics	12
I0000055	Elecció dels equips de manteniment	13
I0000058	Adaptar la feina a les característiques individuals de la persona que la realitza	13
I0000060	Suspensió de les feines en condicions extremes	14
I0000061	Rotació dels llocs de treball	14 /17 /26 /27
I0000062	Planificar els treballs per a realitzar-los en zones protegides	14 /27
I0000063	En cas de vent, apuntalament i fixació de tots els elements inestables	14
I0000064	Suspensió de les feines a cobertes inclinades amb vent superior a 40 km/h	14
I0000074	Reg de les zones de treball	17
I0000076	Reconeixement dels materials a enderrocar	17
I0000079	Realitzar els treballs a l´aire lliure, sempre a sotavent	17
I0000085	Ventilació de les zones de treball	17
I0000091	No soldar sobre contenidors de materials inflamables o explosius (pintures, dissolvents, etc)	15 /20
I0000092	Utilitzar aigua sabonosa per a detectar fuites de gas	15 /20
I0000093	Evitar unions de mangueres amb filferros	15 /20
I0000094	Revisió periòdica dels equips de treball	15 /20
I0000095	Impedir el contacte de l'acetilè amb el coure	15 /20
I0000096	No fumar	15 /20
I0000099	Establir una zona de protecció de radi 10 m, en treballs de soldadura i tall amb serra radial	20
I0000100	Reconeixement prèvi de l'edifici	24
I0000101	Actuacions prèvies de desparasitació i desratització	24
I0000102	Procediment previ de treball	24
I0000108	Eliminar el soroll en origen	26
I0000110	Eliminar vibracions en origen	27
I0000154	Verificar nivell lumínic mínim (250 lux) a itineraris i llocs de treball	2 /6
I0000155	Controlar la temperatura i velocitat del vent als llocs de treball	14

I0000156	Detecció xarxes instal·lacions encastades o soterrades	17
I0000157	Control del nivell sonor amb sonómetre portàtil	26

E04 ESTRUCTURES
E04.E03 ESTRUCTURES D'ACER

ESTRUCTURES D'ELEMENTS D'ACER ENSAMBLATS MITJANÇANT CARGOLS O SOLDADURA

Avaluació de riscos

Id	Risc	P	G	A
1	CAIGUDA DE PERSONES A DIFERENT NIVELL	2	3	4
	Situació: ITINERARIS A OBRA TREBALLS EN ALÇADA			
2	CAIGUDA DE PERSONES AL MATEIX NIVELL	1	1	1
	Situació: ITINERARIS A OBRA ÀREA DE TREBALL AMB MANCA D'IL.LUMINACIÓ			
4	CAIGUDA D'OBJECTES PER MANIPULACIÓ O DE MATERIALS TRANSPORTATS	2	3	4
	Situació: MANIPULACIÓ D'APLECS, EINES I MITJANS AUXILIARS			
6	TREPITJADES SOBRE OBJECTES	1	1	1
	Situació: ITINERARIS A OBRA, ÀREA DE TREBALL ELEMENTS PUNTXANTS MANCA D'IL.LUMINACIÓ			
9	COPS AMB OBJECTES O EINES (TALLS)	2	1	2
	Situació: EINES AMB ELEMENTS ESTRUCTURALS			
10	PROJECCIÓ DE FRAGMENTS O PARTÍCULES	2	2	3
	Situació: TROSSEJAT D'ESCÒRIA TREBALLS AMB RADIAL TALL-SOLDADURA OXIACETILÈ			
11	ATRAPAMENT PER O ENTRE OBJECTES	2	3	4
	Situació: AMB ELEMENTS ESTRUCTURALS			
13	SOBREESFORÇOS	2	2	3
	Situació: MANIPULACIÓ MANUAL			
14	EXPOSICIÓ A CONDICIONS AMBIENTALS EXTREMES	1	2	2
	Situació: TREBALLS A L'EXTERIOR			
15	CONTACTES TÈRMICS	1	2	2
	Situació: TALL-SOLDADURA OXIACETILÈ SOLDADURA ELÈCTRICA			
16	EXPOSICIÓ A CONTACTES ELÈCTRICS	1	3	3
	Situació: CONTACTES DIRECTES I INDIRECTES			
17	INHALACIÓ O INGESTIÓ DE SUBSTANCIES NOCIVES	1	2	2
	Situació: GASOS DE SOLDADURES			
19	EXPOSICIÓ A RADIACIONS , IONITZANTS O NO I TÈRMIQUES	3	2	4
	Situació: SOLDADURA ELÈCTRICA			
20	EXPLOSIONS	1	3	3
	Situació: BOMBONES OXIACETILÈ MATERIAS INFLAMABLES			
21	INCENDIS	1	3	3
	Situació: SOLDADURES			
25	ATROPELLAMENTS O COPS AMB VEHICLES	2	3	4
	Situació: ITINERARIS A OBRA EN TERRENYS IRREGULARS			

P: Probabilitat (1,2,3) / G: Gravetat (1,2,3) / A: Avaluació (1,2,3,4,5)

MESURES PREVENTIVES

Codi	Descripció	Riscos
I0000003	Itineraris preestablerts i balissats per al personal	1
I0000004	Revisió i manteniment periòdic de SPC	1 /11
I0000005	Integrar la seguretat al disseny arquitectònic	1
I0000006	Disseny i estudi de les mesures preventives en fase de projecte	1
I0000008	Personal qualificat per a treballs en alçada	1
I0000010	Executar les escales a la vegada que el sostre de la planta a la que doni accés	1
I0000012	Assegurar les escales de mà	1
I0000013	Ordre i neteja	2 /6
I0000014	Preparació i manteniment de les superfícies de treball	2 /6
I0000015	Organització de les zones de pas i emmagatzematge	2 /6

I0000017	Als plans inclinats, treballar sobre superfícies rugoses i no lliscants	2
I0000020	No realitzar treballs a la mateixa vertical	4
I0000025	Planificació d'àrees i llocs de treball	4
I0000026	Planificació de recorreguts i maniobres per a màquines i camions	4
I0000027	Elecció dels mitjans auxiliars de manteniment	4
I0000028	Impedir l'accés de personal dins del radi d'acció de càrregues suspeses	4
I0000029	No balancejar les càrregues suspeses	4
I0000031	Per a la manipulació de materials voluminosos i/o pesats, solicitar un procediment de treball específic	4
I0000033	Solicitar habilitació professional del personal encarregat del manteniment de l'obra	4
I0000038	Substituir lo manual per lo mecànic	9 /10
I0000039	Planificació de compra i programa de manteniment d'eines	9
I0000040	Formació de l'operari en l'ús i manteniment d'eines	9
I0000041	Substituir la fabricació a obra per la prefabricació a taller	9
I0000042	Evitar processos de manipulació de materials a obra	9
I0000044	Evitar processos de tallat de materials a l'obra	10
I0000045	Formació	10 /13 /21
I0000046	Evitar processos d'ajust en obra	10
I0000047	Planificació i procediments per a la càrrega i descàrrega de materials	11
I0000050	No treballar ni estar al radi d'acció de les càrregues suspesses	11
I0000055	Elecció dels equips de manteniment	13
I0000058	Adaptar la feina a les característiques individuals de la persona que la realitza	13
I0000059	Elecció dels materials alternatius poc pessats i més manegables	13
I0000060	Suspensió de les feines en condicions extremes	14
I0000061	Rotació dels llocs de treball	14 /17
I0000062	Planificar els treballs per a realitzar-los en zones protegides	14
I0000063	En cas de vent, apuntalament i fixació de tots els elements inestables	14
I0000064	Suspensió de les feines a cobertes inclinades amb vent superior a 40 km/h	14
I0000065	Evitar procés de soldadura a l'obra	15
I0000067	No treballar al costat de linies elèctriques amb cables nusos	16
I0000068	Elecció i manteniment de les eines elèctriques	16
I0000069	Formació i habilitació específica per a cada eina	16
I0000070	Compliment del REBT pel que fa a equips de protecció	16
I0000071	Revisió de la posta a terra	16
I0000072	Realitzar els treballs sobre superfícies seques	16
I0000073	Disposar de quadres elèctrics secundaris	16
I0000078	Evitar processos de divissió de material en sec	17
I0000079	Realitzar els treballs a l´aire lliure, sempre a sotavent	17
I0000080	Elecció dels materials al disseny del projecte	17
I0000082	Aïllament del procés	17
I0000085	Ventilació de les zones de treball	17
I0000091	No soldar sobre contenidors de materials inflamables o explosius (pintures, dissolvents, etc)	20
I0000093	Evitar unions de mangueres amb filferros	20
I0000094	Revisió periòdica dels equips de treball	19 /20
I0000095	Impedir el contacte de l'acetilè amb el coure	20
I0000096	No fumar	20
I0000097	Substituir l'inflamable per no infamable	21
I0000099	Establir una zona de protecció de radi 10 m, en treballs de soldadura i tall amb serra radial	19 /20 /21
I0000103	Planificació de les àrees de treball	25
I0000104	Accessos i circulació independents per a personal i maquinària	25
I0000105	Anivellar la maquinària per a la realització de l'activitat	25
I0000106	El personal no ha de descansar al costat de màquines aturades	25
I0000107	Limitació de la velocitat dels vehicles	25
I0000152	Utilitzar mitjans mecànics(grues, transpalets, plataformes elevadores) per manipular càrregues	13
I0000154	Verificar nivell lumínic mínim (250 lux) a itineraris i llocs de treball	2 /6 /9 /25
I0000155	Controlar la temperatura i velocitat del vent als llocs de treball	14
I0000158	Accessoris dielectrics (escala, banqueta, bastida, perxa de terra) si hi ha risc contacte elèctric	16
I0000159	Per manipular càrregues llargues amb grua, utilitzar biga de repartiment	4 /11
I0000161	Verificar que les connexions de les màquines es facin amb endolls reglamentaris	16
I0000163	Realitzar treballs de soldadura en alçada des de gàbia o plataforma protegida	1

E05 COBERTES INCLINADES
E05.E03 COBERTES INCLINADES DE PLANXA METÀL·LICA

INSTAL.LACIÓ DE PEÇES METÀL.LIQUES DE ZINC, COURE O ACER SOBRE CORRETGES EN COBERTES INCLINADES

Avaluació de riscos

Id	Risc	P	G	A
1	CAIGUDA DE PERSONES A DIFERENT NIVELL **Situació:** ITINERARIS A OBRA TREBALLS EN ALÇADA	2	3	4
2	CAIGUDA DE PERSONES AL MATEIX NIVELL **Situació:** ITINERARIS A OBRA MANCA D'IL.LUMINACIÓ ÀREES DE TREBALL	2	2	3
4	CAIGUDA D'OBJECTES PER MANIPULACIÓ O DE MATERIALS TRANSPORTATS **Situació:** MANIPULACIÓ I MANTENIMENT D'APLECS, EINES I MITJANS AUXILIARS	2	3	4
9	COPS AMB OBJECTES O EINES (TALLS) **Situació:** EINES I MATERIALS	2	2	3
10	PROJECCIÓ DE FRAGMENTS O PARTÍCULES **Situació:** TALL I AJUST DE PLANXES	2	2	3
13	SOBREESFORÇOS **Situació:** MANIPULACIÓ MANUAL	2	2	3
14	EXPOSICIÓ A CONDICIONS AMBIENTALS EXTREMES **Situació:** TREBALLS A L'EXTERIOR	2	2	3
15	CONTACTES TÈRMICS **Situació:** SOLDADURES	1	1	1
16	EXPOSICIÓ A CONTACTES ELÈCTRICS **Situació:** CONTACTES DIRECTES I INDIRECTES	1	3	3

P: Probabilitat (1,2,3) / G: Gravetat (1,2,3) / A: Avaluació (1,2,3,4,5)

MESURES PREVENTIVES

Codi	Descripció	Riscos
I0000003	Itineraris preestablerts i balissats per al personal	1
I0000004	Revisió i manteniment periòdic de SPC	1
I0000007	Adoptar les mesures preventives necessàries per al manteniment correcte posterior	1
I0000008	Personal qualificat per a treballs en alçada	1
I0000011	Incorporar al projecte mesures de protecció per al muntatge i manteniment de la instal.lació	1
I0000012	Assegurar les escales de mà	1
I0000013	Ordre i neteja	2
I0000014	Preparació i manteniment de les superfícies de treball	2
I0000015	Organització de les zones de pas i emmagatzematge	2
I0000017	Als plans inclinats, treballar sobre superfícies rugoses i no lliscants	2
I0000020	No realitzar treballs a la mateixa vertical	4
I0000025	Planificació d'àrees i llocs de treball	4
I0000027	Elecció dels mitjans auxiliars de manteniment	4
I0000028	Impedir l'accés de personal dins del radi d'acció de càrregues suspeses	4
I0000029	No balancejar les càrregues suspeses	4
I0000030	Suspendre i aixecar les càrregues dins de l'envolcall o fleixos originals	4
I0000033	Solicitar habilitació professional del personal encarregat del manteniment de l'obra	4
I0000038	Substituir lo manual per lo mecànic	10
I0000039	Planificació de compra i programa de manteniment d'eines	9
I0000040	Formació de l'operari en l'ús i manteniment d'eines	9
I0000042	Evitar processos de manipulació de materials a obra	9
I0000044	Evitar processos de tallat de materials a l'obra	10
I0000045	Formació	10 /13
I0000046	Evitar processos d'ajust en obra	10
I0000055	Elecció dels equips de manteniment	13
I0000056	Paletització i eines ergonòmiques	13
I0000058	Adaptar la feina a les característiques individuals de la persona que la realitza	13
I0000059	Elecció dels materials alternatius poc pessats i més manegables	13
I0000060	Suspensió de les feines en condicions extremes	14
I0000061	Rotació dels llocs de treball	14
I0000062	Planificar els treballs per a realitzar-los en zones protegides	14
I0000063	En cas de vent, apuntalament i fixació de tots els elements inestables	14
I0000064	Suspensió de les feines a cobertes inclinades amb vent superior a 40 km/h	14

I0000065	Evitar procés de soldadura a l'obra	15
I0000067	No treballar al costat de linies elèctriques amb cables nusos	16
I0000068	Elecció i manteniment de les eines elèctriques	16
I0000069	Formació i habilitació específica per a cada eina	16
I0000070	Compliment del REBT pel que fa a equips de protecció	16
I0000071	Revisió de la posta a terra	16
I0000072	Realitzar els treballs sobre superfícies seques	16
I0000073	Disposar de quadres elèctrics secundaris	16
I0000151	Per treballs en alçada utilitzar plataformes elevadores mecàniques o hidràuliques	1
I0000154	Verificar nivell lumínic mínim (250 lux) a itineraris i llocs de treball	2
I0000155	Controlar la temperatura i velocitat del vent als llocs de treball	14

E05.E04 INSTAL.LACIÓ DE CLARABOIES, LLUERNARIS I ACABAMENTS DE COBERTES

INSTAL.LACIÓ DE PEÇES ESPECIALS, CLARABOIES, LLUERNARIS I REMATS PER A LA CONFECCIÓ DE COBERTES INCLINADES (SENSE CONFIRMAR)

Avaluació de riscos

Id	Risc	P	G	A
1	CAIGUDA DE PERSONES A DIFERENT NIVELL **Situació:** ITINERARIS EN OBRA TREBALLS EN ALÇADA	2	3	4
2	CAIGUDA DE PERSONES AL MATEIX NIVELL **Situació:** ITINERARIS EN OBRA ÀREES DE TREBALL	2	2	3
4	CAIGUDA D'OBJECTES PER MANIPULACIÓ O DE MATERIALS TRANSPORTATS **Situació:** MANIPULACIÓ I MANUTENCIÓ DE PECES	2	3	4
9	COPS AMB OBJECTES O EINES (TALLS) **Situació:** EINES I MATERIALS	2	2	3
10	PROJECCIÓ DE FRAGMENTS O PARTÍCULES **Situació:** TALLS I AJUSTAMENT DE PECES	2	2	3
13	SOBREESFORÇOS **Situació:** MANIPULACIÓ MANUAL	2	2	3
14	EXPOSICIÓ A CONDICIONS AMBIENTALS EXTREMES **Situació:** TREBALLS A L'EXTERIOR	2	2	3
15	CONTACTES TÈRMICS **Situació:** SOLDADURES	1	1	1
16	EXPOSICIÓ A CONTACTES ELÈCTRICS **Situació:** CONTACTES INDIRECTES	1	3	3

P: Probabilitat (1,2,3) / G: Gravetat (1,2,3) / A: Avaluació (1,2,3,4,5)

MESURES PREVENTIVES

Codi	Descripció	Riscos
I0000003	Itineraris preestablerts i balissats per al personal	1
I0000004	Revisió i manteniment periòdic de SPC	1
I0000007	Adoptar les mesures preventives necessàries per al manteniment correcte posterior	1
I0000008	Personal qualificat per a treballs en alçada	1
I0000011	Incorporar al projecte mesures de protecció per al muntatge i manteniment de la instal.lació	1
I0000012	Assegurar les escales de mà	1
I0000013	Ordre i neteja	2
I0000014	Preparació i manteniment de les superfícies de treball	2
I0000015	Organització de les zones de pas i emmagatzematge	2
I0000017	Als plans inclinats, treballar sobre superfícies rugoses i no lliscants	2
I0000020	No realitzar treballs a la mateixa vertical	4
I0000025	Planificació d'àrees i llocs de treball	4
I0000027	Elecció dels mitjans auxiliars de manteniment	4
I0000028	Impedir l'accés de personal dins del radi d'acció de càrregues suspeses	4
I0000029	No balancejar les càrregues suspeses	4
I0000030	Suspendre i aixecar les càrregues dins de l'envolcall o fleixos originals	4
I0000033	Solicitar habilitació professional del personal encarregat del manteniment de l'obra	4
I0000038	Substituir lo manual per lo mecànic	10
I0000039	Planificació de compra i programa de manteniment d'eines	9
I0000040	Formació de l'operari en l'ús i manteniment d'eines	9
I0000042	Evitar processos de manipulació de materials a obra	9
I0000044	Evitar processos de tallat de materials a l'obra	10

I0000045	Formació	10 /13
I0000046	Evitar processos d'ajust en obra	10
I0000055	Elecció dels equips de manteniment	13
I0000056	Paletització i eines ergonòmiques	13
I0000058	Adaptar la feina a les característiques individuals de la persona que la realitza	13
I0000059	Elecció dels materials alternatius poc pessats i més manegables	13
I0000060	Suspensió de les feines en condicions extremes	14
I0000061	Rotació dels llocs de treball	14
I0000062	Planificar els treballs per a realitzar-los en zones protegides	14
I0000063	En cas de vent, apuntalament i fixació de tots els elements inestables	14
I0000064	Suspensió de les feines a cobertes inclinades amb vent superior a 40 km/h	14
I0000065	Evitar procés de soldadura a l'obra	15
I0000067	No treballar al costat de linies elèctriques amb cables nusos	16
I0000068	Elecció i manteniment de les eines elèctriques	16
I0000069	Formació i habilitació específica per a cada eina	16
I0000070	Compliment del REBT pel que fa a equips de protecció	16
I0000071	Revisió de la posta a terra	16
I0000072	Realitzar els treballs sobre superfícies seques	16
I0000073	Disposar de quadres elèctrics secundaris	16
I0000151	Per treballs en alçada utilitzar plataformes elevadores mecàniques o hidràuliques	1
I0000154	Verificar nivell lumínic mínim (250 lux) a itineraris i llocs de treball	14
I0000161	Verificar que les connexions de les màquines es facin amb endolls reglamentaris	16

E07 IMPERMEABILITZACIONS - AÏLLAMENTS I JUNTES

E07.E01 COBERTES PLANES

FORMACIÓ DE COBERTA PLANA SOBRE FORJAT O PARAMENT HORITZONTAL INCLOENT FORMACIÓ DE PENDENTS DE DESGUÀS, COL.LOCACIÓ I PROTECCIÓ DE MEMBRANA IMPERMEABILITZANT

Avaluació de riscos

Id	Risc	P	G	A
1	CAIGUDA DE PERSONES A DIFERENT NIVELL **Situació:** ITINERARIS A OBRA TREBALLS EN ALÇADA	1	3	3
2	CAIGUDA DE PERSONES AL MATEIX NIVELL **Situació:** ITINERARIS A OBRA ÀREA DE TREBALL MANCA D'IL·LUMINACIÓ	1	2	2
4	CAIGUDA D'OBJECTES PER MANIPULACIÓ O DE MATERIALS TRANSPORTATS **Situació:** MANIPULACIÓ D'APLECS	1	3	3
6	TREPITJADES SOBRE OBJECTES **Situació:** ITINERARIS A OBRA ÀREA DE TREBALL MANCA D'IL.LUMINACIÓ	1	2	2
9	COPS AMB OBJECTES O EINES (TALLS) **Situació:** EINES	2	2	3
13	SOBREESFORÇOS **Situació:** MANIPULACIÓ MANUAL	2	2	3
14	EXPOSICIÓ A CONDICIONS AMBIENTALS EXTREMES **Situació:** TREBALLS A L'EXTERIOR	2	2	3
15	CONTACTES TÈRMICS **Situació:** SOLDADURA DE MEMBRANA PER FUSIÓ	1	2	2
16	EXPOSICIÓ A CONTACTES ELÈCTRICS **Situació:** CONTACTES DIRECTES I INDIRECTES	1	2	2
17	INHALACIÓ O INGESTIÓ DE SUBSTANCIES NOCIVES **Situació:** DISSOLVENTS I COLES	1	2	2
18	CONTACTES AMB SUBSTANCIES NOCIVES (CÀUSTIQUES, CORROSIVES, IRRITANTS O AL·LERGÈNIQUES) **Situació:** DISSOLVENTS I COLES	1	2	2
21	INCENDIS **Situació:** DISSOLVENTS I COLES	1	2	2

P: Probabilitat (1,2,3) / G: Gravetat (1,2,3) / A: Avaluació (1,2,3,4,5)

MESURES PREVENTIVES

Codi	Descripció	Riscos

I0000002	Planificar els treballs per a mantenir el màxim de temps possible les proteccions	1
I0000004	Revisió i manteniment periòdic de SPC	1
I0000005	Integrar la seguretat al disseny arquitectònic	1
I0000006	Disseny i estudi de les mesures preventives en fase de projecte	1
I0000008	Personal qualificat per a treballs en alçada	1
I0000013	Ordre i neteja	2 /6
I0000014	Preparació i manteniment de les superfícies de treball	2 /6
I0000015	Organització de les zones de pas i emmagatzematge	2 /6
I0000017	Als plans inclinats, treballar sobre superfícies rugoses i no lliscants	2
I0000025	Planificació d'àrees i llocs de treball	4
I0000027	Elecció dels mitjans auxiliars de manteniment	4
I0000028	Impedir l'accés de personal dins del radi d'acció de càrregues suspeses	4
I0000029	No balancejar les càrregues suspeses	4
I0000030	Suspendre i aixecar les càrregues dins de l'envolcall o fleixos originals	4
I0000031	Per a la manipulació de materials voluminosos i/o pesats, solicitar un procediment de treball específic	4
I0000038	Substituir lo manual per lo mecànic	9
I0000039	Planificació de compra i programa de manteniment d'eines	9
I0000040	Formació de l'operari en l'ús i manteniment d'eines	9
I0000041	Substituir la fabricació a obra per la prefabricació a taller	9
I0000045	Formació	13 /21
I0000055	Elecció dels equips de manteniment	13
I0000056	Paletització i eines ergonòmiques	13
I0000058	Adaptar la feina a les característiques individuals de la persona que la realitza	13
I0000060	Suspensió de les feines en condicions extremes	14
I0000061	Rotació dels llocs de treball	14 /17
I0000062	Planificar els treballs per a realitzar-los en zones protegides	14
I0000063	En cas de vent, apuntalament i fixació de tots els elements inestables	14
I0000065	Evitar procés de soldadura a l'obra	15
I0000067	No treballar al costat de linies elèctriques amb cables nusos	16
I0000068	Elecció i manteniment de les eines elèctriques	16
I0000069	Formació i habilitació específica per a cada eina	16
I0000070	Compliment del REBT pel que fa a equips de protecció	16
I0000071	Revisió de la posta a terra	16
I0000072	Realitzar els treballs sobre superfícies seques	16
I0000073	Disposar de quadres elèctrics secundaris	16
I0000079	Realitzar els treballs a l´aire lliure, sempre a sotavent	17
I0000080	Elecció dels materials al disseny del projecte	17
I0000081	Canvi o modificació del procés de treball	17
I0000082	Aïllament del procés	17
I0000086	Substituir els materials amb substàncies nocives	18
I0000097	Substituir l'inflamable per no infamable	21
I0000152	Utilitzar mitjans mecànics(grues, transpalets, plataformes elevadores) per manipular càrregues	4 /13
I0000154	Verificar nivell lumínic mínim (250 lux) a itineraris i llocs de treball	2 /6 /9
I0000155	Controlar la temperatura i velocitat del vent als llocs de treball	14
I0000161	Verificar que les connexions de les màquines es facin amb endolls reglamentaris	16

E07.E04 AÏLLAMENTS AMB PLAQUES, MANTES, LÀMINES, ETC.

AÏLLAMENT DE PARAMENTS HORITZONTALS, VERTICALS O INCLINATS MITJANÇANT LA COL.LOCACIÓ DE PLAQUES, MANTES, LÀMINES, ETC.

Avaluació de riscos

Id	Risc	P	G	A
1	CAIGUDA DE PERSONES A DIFERENT NIVELL **Situació:** ITINERARIS A OBRA TREBALLS EN ALÇADA	1	3	3
2	CAIGUDA DE PERSONES AL MATEIX NIVELL **Situació:** ITINERARIS A OBRA ÀREA DE TREBALL MANCA D'IL.LUMINACIÓ	1	2	2
4	CAIGUDA D'OBJECTES PER MANIPULACIÓ O DE MATERIALS TRANSPORTATS **Situació:** MANIPULACIÓ D'APLECS	1	3	3
6	TREPITJADES SOBRE OBJECTES **Situació:** ITINERARIS A OBRA ÀREA DE TREBALL	2	2	3

	MANCA D'IL.LUMINACIÓ			
9	COPS AMB OBJECTES O EINES (TALLS) **Situació:** EINES	2	2	3
10	PROJECCIÓ DE FRAGMENTS O PARTÍCULES **Situació:** MANIPULACIÓ MATERIALS RETIRADA DE RUNA	2	2	3
13	SOBREESFORÇOS **Situació:** EINES	2	2	3
14	EXPOSICIÓ A CONDICIONS AMBIENTALS EXTREMES **Situació:** TREBALLS A L'EXTERIOR	1	2	2
16	EXPOSICIÓ A CONTACTES ELÈCTRICS **Situació:** CONTACTES DIRECTES I INDIRECTES	1	2	2
17	INHALACIÓ O INGESTIÓ DE SUBSTANCIES NOCIVES **Situació:** POLS DE FIBRES	2	2	3

P: Probabilitat (1,2,3) / **G: Gravetat (1,2,3)** / **A: Avaluació (1,2,3,4,5)**

MESURES PREVENTIVES

Codi	Descripció	Riscos
I0000002	Planificar els treballs per a mantenir el màxim de temps possible les proteccions	1
I0000004	Revisió i manteniment periòdic de SPC	1
I0000005	Integrar la seguretat al disseny arquitectònic	1
I0000006	Disseny i estudi de les mesures preventives en fase de projecte	1
I0000008	Personal qualificat per a treballs en alçada	1
I0000013	Ordre i neteja	2 /6
I0000014	Preparació i manteniment de les superfícies de treball	2 /6
I0000015	Organització de les zones de pas i emmagatzematge	2 /6
I0000017	Als plans inclinats, treballar sobre superfícies rugoses i no lliscants	2
I0000025	Planificació d'àrees i llocs de treball	4
I0000026	Planificació de recorreguts i maniobres per a màquines i camions	4
I0000027	Elecció dels mitjans auxiliars de manteniment	4
I0000028	Impedir l'accés de personal dins del radi d'acció de càrregues suspeses	4
I0000029	No balancejar les càrregues suspeses	4
I0000030	Suspendre i aixecar les càrregues dins de l'envolcall o fleixos originals	4
I0000031	Per a la manipulació de materials voluminosos i/o pesats, solicitar un procediment de treball específic	4
I0000038	Substituir lo manual per lo mecànic	9 /10
I0000039	Planificació de compra i programa de manteniment d'eines	9
I0000040	Formació de l'operari en l'ús i manteniment d'eines	9
I0000041	Substituir la fabricació a obra per la prefabricació a taller	9
I0000045	Formació	10 /13
I0000055	Elecció dels equips de manteniment	13
I0000056	Paletització i eines ergonòmiques	13
I0000058	Adaptar la feina a les característiques individuals de la persona que la realitza	13
I0000060	Suspensió de les feines en condicions extremes	14
I0000061	Rotació dels llocs de treball	14 /17
I0000062	Planificar els treballs per a realitzar-los en zones protegides	14
I0000063	En cas de vent, apuntalament i fixació de tots els elements inestables	14
I0000068	Elecció i manteniment de les eines elèctriques	16
I0000069	Formació i habilitació específica per a cada eina	16
I0000070	Compliment del REBT pel que fa a equips de protecció	16
I0000071	Revisió de la posta a terra	16
I0000072	Realitzar els treballs sobre superfícies seques	16
I0000073	Disposar de quadres elèctrics secundaris	16
I0000078	Evitar processos de divissió de material en sec	17
I0000079	Realitzar els treballs a l´aire lliure, sempre a sotavent	17
I0000080	Elecció dels materials al disseny del projecte	17
I0000081	Canvi o modificació del procés de treball	17
I0000082	Aïllament del procés	17
I0000151	Per treballs en alçada utilitzar plataformes elevadores mecàniques o hidràuliques	13
I0000152	Utilitzar mitjans mecànics(grues, transpalets, plataformes elevadores) per manipular càrregues	13
I0000154	Verificar nivell lumínic mínim (250 lux) a itineraris i llocs de treball	2 /6 /9
I0000155	Controlar la temperatura i velocitat del vent als llocs de treball	14
I0000161	Verificar que les connexions de les màquines es facin amb endolls reglamentaris	16

E08 REVESTIMENTS
E08.E01 AMORFS (ARREBOSSATS - ENGUIXATS - ESTUCATS)

REVESTIMENTS AMORFS SOBRE ELEMENTS VERTICALS I HORITZONTALS CONSTITUITS PER ARREBOSSATS, ENGUIXATS I ESTUCATS

Avaluació de riscos

Id	Risc	P	G	A
1	CAIGUDA DE PERSONES A DIFERENT NIVELL **Situació:** ITINERARIS A OBRA EN PERÍMETRE I VORES DE FORATS BASTIDES	2	3	4
2	CAIGUDA DE PERSONES AL MATEIX NIVELL **Situació:** ITINERARIS A OBRA SUPERFÍCIES IRREGULARS MATERIALS MAL APLEGATS MANCA D'IL.LUMINACIÓ	1	1	1
4	CAIGUDA D'OBJECTES PER MANIPULACIÓ O DE MATERIALS TRANSPORTATS **Situació:** MANIPULACIÓ D'APLECS, EINES	1	3	3
6	TREPITJADES SOBRE OBJECTES **Situació:** ITINERARIS A OBRA ÀREES DE TREBALL MANCA D'IL.LUMINACIÓ	1	1	1
9	COPS AMB OBJECTES O EINES (TALLS) **Situació:** EINES	2	1	2
10	PROJECCIÓ DE FRAGMENTS O PARTÍCULES **Situació:** CONFECCIÓ, MANIPULACIÓ I PROJECCIÓ DE MATERIALS	2	2	3
11	ATRAPAMENT PER O ENTRE OBJECTES **Situació:** AMB FORMIGONERES MANTENIMENT DE MATERIALS	2	2	3
13	SOBREESFORÇOS **Situació:** MANIPULACIÓ MANUAL	2	2	3
14	EXPOSICIÓ A CONDICIONS AMBIENTALS EXTREMES **Situació:** TREBALLS EXTERIORS	1	2	2
16	EXPOSICIÓ A CONTACTES ELÈCTRICS **Situació:** CONTACTES DIRECTES I INDIRECTES	1	3	3
17	INHALACIÓ O INGESTIÓ DE SUBSTANCIES NOCIVES **Situació:** AMBIENTS POLSOSSOS	2	1	2
18	CONTACTES AMB SUBSTANCIES NOCIVES (CÀUSTIQUES, CORROSIVES, IRRITANTS O AL·LERGÈNIQUES) **Situació:** AGLOMERANTS	2	1	2

P: Probabilitat (1,2,3) / G: Gravetat (1,2,3) / A: Avaluació (1,2,3,4,5)

MESURES PREVENTIVES

Codi	Descripció	Riscos
I0000003	Itineraris preestablerts i balissats per al personal	1
I0000004	Revisió i manteniment periòdic de SPC	1
I0000005	Integrar la seguretat al disseny arquitectònic	1
I0000006	Disseny i estudi de les mesures preventives en fase de projecte	1
I0000007	Adoptar les mesures preventives necessàries per al manteniment correcte posterior	1
I0000008	Personal qualificat per a treballs en alçada	1
I0000012	Assegurar les escales de mà	1
I0000013	Ordre i neteja	2 /6 /17
I0000014	Preparació i manteniment de les superfícies de treball	2 /6
I0000015	Organització de les zones de pas i emmagatzematge	2 /6
I0000017	Als plans inclinats, treballar sobre superfícies rugoses i no lliscants	2
I0000020	No realitzar treballs a la mateixa vertical	4
I0000025	Planificació d'àrees i llocs de treball	4
I0000026	Planificació de recorreguts i maniobres per a màquines i camions	4
I0000027	Elecció dels mitjans auxiliars de manteniment	4
I0000028	Impedir l'accés de personal dins del radi d'acció de càrregues suspeses	4
I0000029	No balancejar les càrregues suspeses	4
I0000030	Suspendre i aixecar les càrregues dins de l'envolcall o fleixos originals	4
I0000033	Solicitar habilitació professional del personal encarregat del manteniment de l'obra	4
I0000038	Substituir lo manual per lo mecànic	10
I0000039	Planificació de compra i programa de manteniment d'eines	9 /11

I0000040	Formació de l'operari en l'ús i manteniment d'eines	9
I0000041	Substituir la fabricació a obra per la prefabricació a taller	9
I0000042	Evitar processos de manipulació de materials a obra	9
I0000045	Formació	10 /13 /18
I0000047	Planificació i procediments per a la càrrega i descàrrega de materials	11
I0000050	No treballar ni estar al radi d'acció de les càrregues suspesses	11
I0000055	Elecció dels equips de manteniment	13
I0000056	Paletització i eines ergonòmiques	13
I0000058	Adaptar la feina a les característiques individuals de la persona que la realitza	13
I0000059	Elecció dels materials alternatius poc pessats i més manegables	13
I0000060	Suspensió de les feines en condicions extremes	14
I0000061	Rotació dels llocs de treball	14 /17
I0000062	Planificar els treballs per a realitzar-los en zones protegides	14
I0000063	En cas de vent, apuntalament i fixació de tots els elements inestables	14
I0000064	Suspensió de les feines a cobertes inclinades amb vent superior a 40 km/h	14
I0000067	No treballar al costat de linies elèctriques amb cables nusos	16
I0000068	Elecció i manteniment de les eines elèctriques	16
I0000069	Formació i habilitació específica per a cada eina	16
I0000070	Compliment del REBT pel que fa a equips de protecció	16
I0000071	Revisió de la posta a terra	16
I0000072	Realitzar els treballs sobre superfícies seques	16
I0000073	Disposar de quadres elèctrics secundaris	16
I0000074	Reg de les zones de treball	17
I0000080	Elecció dels materials al disseny del projecte	17
I0000081	Canvi o modificació del procés de treball	17
I0000082	Aïllament del procés	17
I0000085	Ventilació de les zones de treball	17
I0000086	Substituir els materials amb substàncies nocives	18
I0000151	Per treballs en alçada utilitzar plataformes elevadores mecàniques o hidràuliques	1 /13
I0000152	Utilitzar mitjans mecànics(grues, transpalets, plataformes elevadores) per manipular càrregues	13
I0000154	Verificar nivell lumínic mínim (250 lux) a itineraris i llocs de treball	2 /6
I0000155	Controlar la temperatura i velocitat del vent als llocs de treball	14
I0000161	Verificar que les connexions de les màquines es facin amb endolls reglamentaris	16

E08.E03 CEL RASOS

REVESTIMENT D'ELEMENTS HORITZONTALS CONSTITUITS PER PLAQUES, LAMES, CONFIGURANT-HI CEL RASOS

Avaluació de riscos

Id	Risc	P	G	A
1	CAIGUDA DE PERSONES A DIFERENT NIVELL **Situació:** ITINERARIS A OBRA TREBALLS EN ALÇADA	2	3	4
2	CAIGUDA DE PERSONES AL MATEIX NIVELL **Situació:** ITINERARIS A OBRA MANCA D'IL.LUMINACIÓ ÀREES DE TREBALL	1	1	1
4	CAIGUDA D'OBJECTES PER MANIPULACIÓ O DE MATERIALS TRANSPORTATS **Situació:** MANIPULACIÓ I MANTENIMENT D'APLECS, EINES I MITJANS AUXILIARS	1	3	3
9	COPS AMB OBJECTES O EINES (TALLS) **Situació:** MANIPULACIÓ EINES I MATERIALS	2	1	2
10	PROJECCIÓ DE FRAGMENTS O PARTÍCULES **Situació:** MANIPULACIÓ MATERIALS FIXACIÓ D'ELEMENTS PENJATS	2	2	3
13	SOBREESFORÇOS **Situació:** MANIPULACIÓ MANUAL	2	2	3
14	EXPOSICIÓ A CONDICIONS AMBIENTALS EXTREMES **Situació:** TREBALLS A L'EXTERIOR	1	2	2
16	EXPOSICIÓ A CONTACTES ELÈCTRICS **Situació:** CONTACTES DIRECTES I INDIRECTES	1	3	3

P: Probabilitat (1,2,3) / G: Gravetat (1,2,3) / A: Avaluació (1,2,3,4,5)

MESURES PREVENTIVES

Codi	Descripció	Riscos
I0000003	Itineraris preestablerts i balissats per al personal	1

I0000004	Revisió i manteniment periòdic de SPC	1
I0000005	Integrar la seguretat al disseny arquitectònic	1
I0000007	Adoptar les mesures preventives necessàries per al manteniment correcte posterior	1
I0000008	Personal qualificat per a treballs en alçada	1
I0000012	Assegurar les escales de mà	1
I0000013	Ordre i neteja	2
I0000014	Preparació i manteniment de les superfícies de treball	2
I0000015	Organització de les zones de pas i emmagatzematge	2
I0000020	No realitzar treballs a la mateixa vertical	4
I0000025	Planificació d'àrees i llocs de treball	4
I0000027	Elecció dels mitjans auxiliars de manteniment	4
I0000028	Impedir l'accés de personal dins del radi d'acció de càrregues suspeses	4
I0000029	No balancejar les càrregues suspeses	4
I0000030	Suspendre i aixecar les càrregues dins de l'envolcall o fleixos originals	4
I0000033	Solicitar habilitació professional del personal encarregat del manteniment de l'obra	4
I0000039	Planificació de compra i programa de manteniment d'eines	9
I0000040	Formació de l'operari en l'ús i manteniment d'eines	9
I0000042	Evitar processos de manipulació de materials a obra	9
I0000044	Evitar processos de tallat de materials a l'obra	10
I0000045	Formació	10 /13
I0000046	Evitar processos d'ajust en obra	10
I0000055	Elecció dels equips de manteniment	13
I0000056	Paletització i eines ergonòmiques	13
I0000058	Adaptar la feina a les característiques individuals de la persona que la realitza	13
I0000059	Elecció dels materials alternatius poc pessats i més manegables	13
I0000060	Suspensió de les feines en condicions extremes	14
I0000061	Rotació dels llocs de treball	14
I0000062	Planificar els treballs per a realitzar-los en zones protegides	14
I0000063	En cas de vent, apuntalament i fixació de tots els elements inestables	14
I0000068	Elecció i manteniment de les eines elèctriques	16
I0000069	Formació i habilitació específica per a cada eina	16
I0000070	Compliment del REBT pel que fa a equips de protecció	16
I0000071	Revisió de la posta a terra	16
I0000072	Realitzar els treballs sobre superfícies seques	16
I0000073	Disposar de quadres elèctrics secundaris	16
I0000151	Per treballs en alçada utilitzar plataformes elevadores mecàniques o hidràuliques	1
I0000152	Utilitzar mitjans mecànics(grues, transpalets, plataformes elevadores) per manipular càrregues	4 /13
I0000154	Verificar nivell lumínic mínim (250 lux) a itineraris i llocs de treball	2 /9
I0000155	Controlar la temperatura i velocitat del vent als llocs de treball	14
I0000161	Verificar que les connexions de les màquines es facin amb endolls reglamentaris	16

E08.E04 PINTATS I ENVERNISATS

PINTAT D'ESTRUCTURES, PARAMENTS, ELEMENTS DE TANCAMENT, PROTECCIÓ, CALEFACCIÓ, TUBS I ENVERNISSATS

Avaluació de riscos

Id	Risc	P	G	A
1	CAIGUDA DE PERSONES A DIFERENT NIVELL **Situació:** ITINERARIS A OBRA TREBALLS EN ALÇADA	2	3	4
2	CAIGUDA DE PERSONES AL MATEIX NIVELL **Situació:** ITINERARIS A OBRA MANCA ILUMINACIÓ ÀREA DE TREBALL	1	1	1
4	CAIGUDA D'OBJECTES PER MANIPULACIÓ O DE MATERIALS TRANSPORTATS **Situació:** MANIPULACIÓ I MANTENIMENT D'APLECS, EINES I MITJANS AUXILIARS	1	3	3
9	COPS AMB OBJECTES O EINES (TALLS) **Situació:** EINES	2	1	2
10	PROJECCIÓ DE FRAGMENTS O PARTÍCULES **Situació:** MANIPULACIÓ I PROJECCIÓ DE MATERIALS	3	1	3
13	SOBREESFORÇOS **Situació:** MANIPULACIÓ MANUAL	2	2	3
14	EXPOSICIÓ A CONDICIONS AMBIENTALS EXTREMES **Situació:** TREBALLS A L'EXTERIOR	1	2	2
16	EXPOSICIÓ A CONTACTES ELÈCTRICS	1	3	3

	Situació: CONTACTES DIRECTES I INDIRECTES			
17	INHALACIÓ O INGESTIÓ DE SUBSTANCIES NOCIVES	3	2	4
	Situació: PREPARACIÓ SUPORT EN AMBIENT POLSÓS DISSOLVENTS			
18	CONTACTES AMB SUBSTANCIES NOCIVES (CÀUSTIQUES, CORROSIVES, IRRITANTS O AL·LERGÈNIQUES)	2	2	3
	Situació: DISSOLVENTS COMPONENTES QUÍMICS DELS MATERIALS			

P: Probabilitat (1,2,3) / G: Gravetat (1,2,3) / A: Avaluació (1,2,3,4,5)

MESURES PREVENTIVES

Codi	Descripció	Riscos
I0000003	Itineraris preestablerts i balissats per al personal	1
I0000004	Revisió i manteniment periòdic de SPC	1
I0000007	Adoptar les mesures preventives necessàries per al manteniment correcte posterior	1
I0000008	Personal qualificat per a treballs en alçada	1
I0000012	Assegurar les escales de mà	1
I0000013	Ordre i neteja	2
I0000014	Preparació i manteniment de les superfícies de treball	2
I0000015	Organització de les zones de pas i emmagatzematge	2
I0000017	Als plans inclinats, treballar sobre superfícies rugoses i no lliscants	2
I0000020	No realitzar treballs a la mateixa vertical	4
I0000025	Planificació d'àrees i llocs de treball	4
I0000027	Elecció dels mitjans auxiliars de manteniment	4
I0000028	Impedir l'accés de personal dins del radi d'acció de càrregues suspeses	4
I0000029	No balancejar les càrregues suspeses	4
I0000030	Suspendre i aixecar les càrregues dins de l'envolcall o fleixos originals	4
I0000033	Solicitar habilitació professional del personal encarregat del manteniment de l'obra	4
I0000038	Substituir lo manual per lo mecànic	9 /10
I0000039	Planificació de compra i programa de manteniment d'eines	9
I0000040	Formació de l'operari en l'ús i manteniment d'eines	9
I0000045	Formació	10 /13 /18
I0000055	Elecció dels equips de manteniment	13
I0000056	Paletització i eines ergonòmiques	13
I0000058	Adaptar la feina a les característiques individuals de la persona que la realitza	13
I0000059	Elecció dels materials alternatius poc pessats i més manegables	13
I0000060	Suspensió de les feines en condicions extremes	14
I0000061	Rotació dels llocs de treball	14 /17
I0000062	Planificar els treballs per a realitzar-los en zones protegides	14
I0000063	En cas de vent, apuntalament i fixació de tots els elements inestables	14
I0000064	Suspensió de les feines a cobertes inclinades amb vent superior a 40 km/h	14
I0000067	No treballar al costat de linies elèctriques amb cables nusos	16
I0000068	Elecció i manteniment de les eines elèctriques	16
I0000069	Formació i habilitació específica per a cada eina	16
I0000070	Compliment del REBT pel que fa a equips de protecció	16
I0000071	Revisió de la posta a terra	16
I0000072	Realitzar els treballs sobre superfícies seques	16
I0000073	Disposar de quadres elèctrics secundaris	16
I0000079	Realitzar els treballs a l´aire lliure, sempre a sotavent	17
I0000082	Aïllament del procés	17
I0000085	Ventilació de les zones de treball	17
I0000086	Substituir els materials amb substàncies nocives	17 /18
I0000151	Per treballs en alçada utilitzar plataformes elevadores mecàniques o hidràuliques	1
I0000152	Utilitzar mitjans mecànics(grues, transpalets, plataformes elevadores) per manipular càrregues	4 /13
I0000154	Verificar nivell lumínic mínim (250 lux) a itineraris i llocs de treball	2 /9 /14
I0000161	Verificar que les connexions de les màquines es facin amb endolls reglamentaris	16

E10 TANCAMENTS I DIVISÒRIES PRACTICABLES, BARANES I PROTECCIONS FIXES
E10.E03 TANCAMENTS PRACTICABLES I BARANES DE PVC, ALUMINI, ACER

COL.LOCACIÓ DE FINESTRES, BALCONERES, PORTES I BARANES DE PVC, ALUMINI I ACER

Avaluació de riscos

Id	Risc	P	G	A
1	CAIGUDA DE PERSONES A DIFERENT NIVELL **Situació:** ITINERARIS A OBRA PERÍMETRE I VORES FORADADES	1	3	3
2	CAIGUDA DE PERSONES AL MATEIX NIVELL **Situació:** ITINERARIS A OBRA ÀREA DE TREBALL MANCA D'IL.LUMINACIÓ	1	2	2
4	CAIGUDA D'OBJECTES PER MANIPULACIÓ O DE MATERIALS TRANSPORTATS **Situació:** MANIPULACIÓ DE MATERIAL	1	3	3
6	TREPITJADES SOBRE OBJECTES **Situació:** ITINERARIS A OBRA ÀREES DE TREBALL MANCA D'IL.LUMINACIÓ	1	1	1
9	COPS AMB OBJECTES O EINES (TALLS) **Situació:** EINES	1	2	2
10	PROJECCIÓ DE FRAGMENTS O PARTÍCULES **Situació:** MANIPULAR MATERIALS AJUSTOS	1	1	1
13	SOBREESFORÇOS **Situació:** MANIPULACIÓ MANUAL	1	2	2
16	EXPOSICIÓ A CONTACTES ELÈCTRICS **Situació:** CONTACTES DIRECTES I INDIRECTES	1	3	3
17	INHALACIÓ O INGESTIÓ DE SUBSTANCIES NOCIVES **Situació:** POLS, COLES, DISSOLVENTS RETIRAR RUNES	1	1	1

P: Probabilitat (1,2,3) / G: Gravetat (1,2,3) / A: Avaluació (1,2,3,4,5)

MESURES PREVENTIVES

Codi	Descripció	Riscos
I0000002	Planificar els treballs per a mantenir el màxim de temps possible les proteccions	1
I0000004	Revisió i manteniment periòdic de SPC	1
I0000005	Integrar la seguretat al disseny arquitectònic	1
I0000006	Disseny i estudi de les mesures preventives en fase de projecte	1
I0000013	Ordre i neteja	2 /6 /17
I0000014	Preparació i manteniment de les superfícies de treball	2 /6
I0000015	Organització de les zones de pas i emmagatzematge	2 /6
I0000017	Als plans inclinats, treballar sobre superfícies rugoses i no lliscants	2
I0000025	Planificació d'àrees i llocs de treball	4
I0000027	Elecció dels mitjans auxiliars de manteniment	4
I0000028	Impedir l'accés de personal dins del radi d'acció de càrregues suspeses	4
I0000029	No balancejar les càrregues suspeses	4
I0000030	Suspendre i aixecar les càrregues dins de l'envolcall o fleixos originals	4
I0000031	Per a la manipulació de materials voluminosos i/o pesats, solicitar un procediment de treball específic	4
I0000038	Substituir lo manual per lo mecànic	9
I0000039	Planificació de compra i programa de manteniment d'eines	9
I0000040	Formació de l'operari en l'ús i manteniment d'eines	9
I0000044	Evitar processos de tallat de materials a l'obra	10
I0000045	Formació	10 /13
I0000055	Elecció dels equips de manteniment	13
I0000056	Paletització i eines ergonòmiques	13
I0000058	Adaptar la feina a les característiques individuals de la persona que la realitza	13
I0000068	Elecció i manteniment de les eines elèctriques	16
I0000069	Formació i habilitació específica per a cada eina	16
I0000070	Compliment del REBT pel que fa a equips de protecció	16
I0000071	Revisió de la posta a terra	16
I0000072	Realitzar els treballs sobre superfícies seques	16
I0000073	Disposar de quadres elèctrics secundaris	16
I0000078	Evitar processos de divissió de material en sec	17
I0000079	Realitzar els treballs a l´aire lliure, sempre a sotavent	17
I0000152	Utilitzar mitjans mecànics(grues, transpalets, plataformes elevadores) per manipular càrregues	4
I0000154	Verificar nivell lumínic mínim (250 lux) a itineraris i llocs de treball	2 /6
I0000161	Verificar que les connexions de les màquines es facin amb endolls reglamentaris	16

E11 ENVIDRAMENTS
E11.E01 COL·LOCACIÓ DE VIDRES

COL.LOCACIÓ DE VIDRES EN OBERTURES D'INTERIORS, EXTERIORS, MIRALLS I PULIT DE CANTELLS

Avaluació de riscos

Id	Risc	P	G	A
1	CAIGUDA DE PERSONES A DIFERENT NIVELL **Situació:** EN INSTAL.LACIONS A L'EXTERIOR	1	3	3
2	CAIGUDA DE PERSONES AL MATEIX NIVELL **Situació:** ITINERARIS A OBRA	1	1	1
4	CAIGUDA D'OBJECTES PER MANIPULACIÓ O DE MATERIALS TRANSPORTATS **Situació:** A LA MANIPULACIÓ AL MANTENIMENT	3	2	4
6	TREPITJADES SOBRE OBJECTES **Situació:** ITINERARIS A OBRA	1	1	1
9	COPS AMB OBJECTES O EINES (TALLS) **Situació:** A LA MANIPULACIÓ A L'EXTRACCIÓ DE MATERIAL TRENCAT	3	2	4
10	PROJECCIÓ DE FRAGMENTS O PARTÍCULES **Situació:** PER PULIT DE CANTELLS PER TRENCAMENT DEL MATERIAL	2	2	3
13	SOBREESFORÇOS **Situació:** CARRETEIG I MUNTATGE MANUAL	2	2	3
16	EXPOSICIÓ A CONTACTES ELÈCTRICS **Situació:** CONTACTES DIRECTES I INDIRECTES	1	3	3
17	INHALACIÓ O INGESTIÓ DE SUBSTANCIES NOCIVES **Situació:** A L'OPERACIÓ DE PULIT A L'OBRA	1	2	2

P: Probabilitat (1,2,3) / G: Gravetat (1,2,3) / A: Avaluació (1,2,3,4,5)

MESURES PREVENTIVES

Codi	Descripció	Riscos
I0000002	Planificar els treballs per a mantenir el màxim de temps possible les proteccions	1
I0000003	Itineraris preestablerts i balissats per al personal	1
I0000004	Revisió i manteniment periòdic de SPC	1
I0000005	Integrar la seguretat al disseny arquitectònic	1
I0000006	Disseny i estudi de les mesures preventives en fase de projecte	1
I0000007	Adoptar les mesures preventives necessàries per al manteniment correcte posterior	1
I0000011	Incorporar al projecte mesures de protecció per al muntatge i manteniment de la instal.lació	1
I0000012	Assegurar les escales de mà	1
I0000013	Ordre i neteja	2 /6 /17
I0000014	Preparació i manteniment de les superfícies de treball	2 /6
I0000015	Organització de les zones de pas i emmagatzematge	2 /6
I0000025	Planificació d'àrees i llocs de treball	4
I0000027	Elecció dels mitjans auxiliars de manteniment	4
I0000028	Impedir l'accés de personal dins del radi d'acció de càrregues suspeses	4
I0000029	No balancejar les càrregues suspeses	4
I0000030	Suspendre i aixecar les càrregues dins de l'envolcall o fleixos originals	4
I0000031	Per a la manipulació de materials voluminosos i/o pesats, solicitar un procediment de treball específic	4
I0000033	Solicitar habilitació professional del personal encarregat del manteniment de l'obra	4
I0000039	Planificació de compra i programa de manteniment d'eines	9
I0000040	Formació de l'operari en l'ús i manteniment d'eines	9
I0000042	Evitar processos de manipulació de materials a obra	9
I0000045	Formació	10 /13
I0000046	Evitar processos d'ajust en obra	10
I0000055	Elecció dels equips de manteniment	13
I0000056	Paletització i eines ergonòmiques	13
I0000058	Adaptar la feina a les característiques individuals de la persona que la realitza	13
I0000068	Elecció i manteniment de les eines elèctriques	16
I0000069	Formació i habilitació específica per a cada eina	16
I0000070	Compliment del REBT pel que fa a equips de protecció	16
I0000071	Revisió de la posta a terra	16
I0000072	Realitzar els treballs sobre superfícies seques	16
I0000073	Disposar de quadres elèctrics secundaris	16

I0000078	Evitar processos de divissió de material en sec	17
I0000079	Realitzar els treballs a l´aire lliure, sempre a sotavent	17
I0000082	Aïllament del procés	17
I0000085	Ventilació de les zones de treball	17
I0000151	Per treballs en alçada utilitzar plataformes elevadores mecàniques o hidràuliques	1
I0000154	Verificar nivell lumínic mínim (250 lux) a itineraris i llocs de treball	2 /6 /9
I0000161	Verificar que les connexions de les màquines es facin amb endolls reglamentaris	16
I0000164	Manipular els vidres amb ventoses de seguretat	4 /9 /13

E12 INSTAL.LACIONS D'EVACUACIÓ
E12.E01 ELEMENTS COL·LOCATS SUPERFICIALMENT (CAIXES SIFÒNIQUES, DESGUASSOS BUNERES, ETC.)

XARXA HORITZONTAL D'EVACUACIÓ ENTERRADA SUPERFICIALMENT, COMPOSADA D´ARQUETES, ARQUETES SINFÒNIQUES I DESGUASSOS, EN MATERIAL PREFABRICAT

Avaluació de riscos

Id	Risc	P	G	A
1	CAIGUDA DE PERSONES A DIFERENT NIVELL **Situació:** CAIGUDES EN RASES OBERTES	2	1	2
2	CAIGUDA DE PERSONES AL MATEIX NIVELL **Situació:** TERRENY IRREGULAR MATERIAL MAL APLEGAT	2	1	2
3	CAIGUDA D'OBJECTES PER DESPLOM, ESFONDRAMENT O ENSORRAMENT **Situació:** ENFONSAMENT DE TERRES	1	3	3
6	TREPITJADES SOBRE OBJECTES **Situació:** SOBRE MATERIAL	2	1	2
9	COPS AMB OBJECTES O EINES (TALLS) **Situació:** COPS AMB MATERIALS TALLS EN LA MANIPULACIÓ	2	2	3
10	PROJECCIÓ DE FRAGMENTS O PARTÍCULES **Situació:** A LA MANIPULACIÓ DELS MATERIALS AL REJUNTAR I REBLIR DE MATERIAL	1	2	2
11	ATRAPAMENT PER O ENTRE OBJECTES **Situació:** PER MATERIALS PESATS COM PERICONS MANIPULACIÓ FORMIGONERA	2	2	3
13	SOBREESFORÇOS **Situació:** MANIPULACIÓ MANUAL	2	2	3
14	EXPOSICIÓ A CONDICIONS AMBIENTALS EXTREMES **Situació:** TREBALL A L'EXTERIOR	2	2	3
15	CONTACTES TÈRMICS **Situació:** MANIPULACIÓ DE BUFADOR	1	2	2
17	INHALACIÓ O INGESTIÓ DE SUBSTANCIES NOCIVES **Situació:** POLS D'EXCAVACIÓ DISSOLVENTS DE COLES GASOS I SUBSTÀNCIES TÒXIQUES EN CLAVEGUERES EXITENTS	1	2	2
18	CONTACTES AMB SUBSTANCIES NOCIVES (CÀUSTIQUES, CORROSIVES, IRRITANTS O AL·LERGÈNIQUES) **Situació:** COLES I RESINES CIMENT	1	2	2
24	ACCIDENTS CAUSATS PER ÉSSERS VIUS **Situació:** EN CONNEXIONS AMB CLAVEGUERES EXISTENTS	1	2	2
25	ATROPELLAMENTS O COPS AMB VEHICLES **Situació:**	2	3	4

P: Probabilitat (1,2,3) / G: Gravetat (1,2,3) / A: Avaluació (1,2,3,4,5)

MESURES PREVENTIVES

Codi	Descripció	Riscos
I0000003	Itineraris preestablerts i balissats per al personal	1
I0000004	Revisió i manteniment periòdic de SPC	1
I0000006	Disseny i estudi de les mesures preventives en fase de projecte	1
I0000011	Incorporar al projecte mesures de protecció per al muntatge i manteniment de la instal.lació	1
I0000013	Ordre i neteja	2 /6 /17
I0000014	Preparació i manteniment de les superfícies de treball	2 /6

I0000015	Organització de les zones de pas i emmagatzematge	2 /6
I0000023	Solicitar dades de les característiques físiques de les terres	3
I0000024	Execució de treballs a l'interior de rases per equips	3
I0000030	Suspendre i aixecar les càrregues dins de l'envolcall o fleixos originals	3
I0000038	Substituir lo manual per lo mecànic	9
I0000039	Planificació de compra i programa de manteniment d'eines	9 /11
I0000040	Formació de l'operari en l'ús i manteniment d'eines	9
I0000042	Evitar processos de manipulació de materials a obra	9
I0000044	Evitar processos de tallat de materials a l'obra	10
I0000045	Formació	10 /13 /18
I0000046	Evitar processos d'ajust en obra	10
I0000047	Planificació i procediments per a la càrrega i descàrrega de materials	11
I0000050	No treballar ni estar al radi d'acció de les càrregues suspesses	11
I0000055	Elecció dels equips de manteniment	13
I0000058	Adaptar la feina a les característiques individuals de la persona que la realitza	13
I0000059	Elecció dels materials alternatius poc pessats i més manegables	13
I0000060	Suspensió de les feines en condicions extremes	14
I0000061	Rotació dels llocs de treball	14 /17
I0000062	Planificar els treballs per a realitzar-los en zones protegides	14
I0000066	Utilitzar peces especials d'unió de PVC per tal d'evitar de dilatar les peces amb calor	15
I0000080	Elecció dels materials al disseny del projecte	17
I0000086	Substituir els materials amb substàncies nocives	17 /18
I0000101	Actuacions prèvies de desparasitació i desratització	24
I0000102	Procediment previ de treball	24
I0000103	Planificació de les àrees de treball	25
I0000104	Accessos i circulació independents per a personal i maquinària	25
I0000105	Anivellar la maquinària per a la realització de l'activitat	25
I0000106	El personal no ha de descansar al costat de màquines aturades	25
I0000107	Limitació de la velocitat dels vehicles	25
I0000152	Utilitzar mitjans mecànics(grues, transpalets, plataformes elevadores) per manipular càrregues	11 /13
I0000154	Verificar nivell lumínic mínim (250 lux) a itineraris i llocs de treball	1 /2 /6
I0000155	Controlar la temperatura i velocitat del vent als llocs de treball	14

E15 INSTAL.LACIONS ELÈCTRIQUES
E15.E01 INSTAL.LACIONS ELÈCTRIQUES BAIXA TENSIÓ

INSTAL.LACIONS ELÈCTRIQUES EN EDIFICACIÓ DE BAIXA TENSIÓ

Avaluació de riscos

Id	Risc	P	G	A
1	CAIGUDA DE PERSONES A DIFERENT NIVELL **Situació:** ITINERARIS A OBRA MUNTATGE DE SAFATES TREBALLS EN ALÇADA	2	3	4
2	CAIGUDA DE PERSONES AL MATEIX NIVELL **Situació:** ITINERARIS A OBRA ÀREA DE TREBALL MANCA D'IL.LUMINACIÓ	1	2	2
4	CAIGUDA D'OBJECTES PER MANIPULACIÓ O DE MATERIALS TRANSPORTATS **Situació:** MANIPULACIÓ D'APLECS	1	3	3
6	TREPITJADES SOBRE OBJECTES **Situació:** ITINERARIS A OBRA ÀREA DE TREBALL MANCA D'IL.LUMINACIÓ	2	1	2
9	COPS AMB OBJECTES O EINES (TALLS) **Situació:** EINES PELAT DE CABLES COPS AMB EQUIPS	2	1	2
10	PROJECCIÓ DE FRAGMENTS O PARTÍCULES **Situació:** AJUST I MANIPULACIÓ DE MATERIALS	2	1	2
11	ATRAPAMENT PER O ENTRE OBJECTES **Situació:** INSTAL.LACIÓ MÒDULS CONTADORS INSTAL.LACIÓ ARMARIS CONNEXIONS	1	3	3
13	SOBREESFORÇOS **Situació:** MANIPULACIÓ MANUAL	2	2	3
14	EXPOSICIÓ A CONDICIONS AMBIENTALS EXTREMES	2	2	3

	Situació: TREBALLS A L'EXTERIOR			
16	EXPOSICIÓ A CONTACTES ELÈCTRICS	2	3	4
	Situació: CONTACTES DIRECTES I INDIRECTES			

P: Probabilitat (1,2,3) / G: Gravetat (1,2,3) / A: Avaluació (1,2,3,4,5)

MESURES PREVENTIVES

Codi	Descripció	Riscos
I0000002	Planificar els treballs per a mantenir el màxim de temps possible les proteccions	1
I0000003	Itineraris preestablerts i balissats per al personal	1
I0000004	Revisió i manteniment periòdic de SPC	1
I0000005	Integrar la seguretat al disseny arquitectònic	1
I0000006	Disseny i estudi de les mesures preventives en fase de projecte	1
I0000007	Adoptar les mesures preventives necessàries per al manteniment correcte posterior	1
I0000008	Personal qualificat per a treballs en alçada	1
I0000011	Incorporar al projecte mesures de protecció per al muntatge i manteniment de la instal.lació	1
I0000012	Assegurar les escales de mà	1
I0000013	Ordre i neteja	2 /6
I0000014	Preparació i manteniment de les superfícies de treball	2 /6
I0000015	Organització de les zones de pas i emmagatzematge	2 /6
I0000017	Als plans inclinats, treballar sobre superfícies rugoses i no lliscants	2
I0000025	Planificació d'àrees i llocs de treball	4
I0000026	Planificació de recorreguts i maniobres per a màquines i camions	4
I0000027	Elecció dels mitjans auxiliars de manteniment	4
I0000028	Impedir l'accés de personal dins del radi d'acció de càrregues suspeses	4
I0000029	No balancejar les càrregues suspeses	4
I0000030	Suspendre i aixecar les càrregues dins de l'envolcall o fleixos originals	4
I0000031	Per a la manipulació de materials voluminosos i/o pesats, solicitar un procediment de treball específic	4
I0000038	Substituir lo manual per lo mecànic	9 /10
I0000039	Planificació de compra i programa de manteniment d'eines	9 /11
I0000040	Formació de l'operari en l'ús i manteniment d'eines	9
I0000042	Evitar processos de manipulació de materials a obra	9
I0000045	Formació	10 /13
I0000047	Planificació i procediments per a la càrrega i descàrrega de materials	11
I0000050	No treballar ni estar al radi d'acció de les càrregues suspesses	11
I0000055	Elecció dels equips de manteniment	13
I0000056	Paletització i eines ergonòmiques	13
I0000058	Adaptar la feina a les característiques individuals de la persona que la realitza	13
I0000059	Elecció dels materials alternatius poc pessats i més manegables	13
I0000060	Suspensió de les feines en condicions extremes	14
I0000061	Rotació dels llocs de treball	14
I0000062	Planificar els treballs per a realitzar-los en zones protegides	14
I0000063	En cas de vent, apuntalament i fixació de tots els elements inestables	14
I0000064	Suspensió de les feines a cobertes inclinades amb vent superior a 40 km/h	14
I0000067	No treballar al costat de linies elèctriques amb cables nusos	16
I0000068	Elecció i manteniment de les eines elèctriques	16
I0000069	Formació i habilitació específica per a cada eina	16
I0000070	Compliment del REBT pel que fa a equips de protecció	16
I0000071	Revisió de la posta a terra	16
I0000072	Realitzar els treballs sobre superfícies seques	16
I0000073	Disposar de quadres elèctrics secundaris	16
I0000123	Assegurar l'absència de tensió	16
I0000151	Per treballs en alçada utilitzar plataformes elevadores mecàniques o hidràuliques	1
I0000152	Utilitzar mitjans mecànics(grues, transpalets, plataformes elevadores) per manipular càrregues	11 /13
I0000154	Verificar nivell lumínic mínim (250 lux) a itineraris i llocs de treball	2 /6
I0000155	Controlar la temperatura i velocitat del vent als llocs de treball	14
I0000158	Accessoris dielectrics (escala, banqueta, bastida, perxa de terra) si hi ha risc contacte elèctric	16
I0000161	Verificar que les connexions de les màquines es facin amb endolls reglamentaris	16
I0000165	En manipular sistemes elèctrics, connexions, etc, verificar que les linies no estan en tensió	16

E16 INSTAL.LACIONS D'ENLLUMENAT
E16.E01 INSTAL.LACIONS D'ENLLUMENAT

INSTAL.LACIONS D'ENLLUMENAT EXTERIOR I INTERIOR EN EDIFICACIÓ

Avaluació de riscos

Id	Risc	P	G	A
1	CAIGUDA DE PERSONES A DIFERENT NIVELL **Situació:** ITINERARIS A OBRA TREBALLS EN ALÇADA	2	3	4
2	CAIGUDA DE PERSONES AL MATEIX NIVELL **Situació:** ITINERARIS A OBRA ÀREA DE TREBALL MANCA D'IL.LUMINACIÓ	1	2	2
4	CAIGUDA D'OBJECTES PER MANIPULACIÓ O DE MATERIALS TRANSPORTATS **Situació:** MANIPULACIÓ D'APLECS	1	2	2
9	COPS AMB OBJECTES O EINES (TALLS) **Situació:** EINES	2	1	2
10	PROJECCIÓ DE FRAGMENTS O PARTÍCULES **Situació:** AJUST I MANIPULACIÓ DE MATERIALS	2	1	2
13	SOBREESFORÇOS **Situació:** MANIPULACIÓ MANUAL	2	2	3
14	EXPOSICIÓ A CONDICIONS AMBIENTALS EXTREMES **Situació:** TREBALLS A L'EXTERIOR	2	2	3
16	EXPOSICIÓ A CONTACTES ELÈCTRICS **Situació:** CONTACTES DIRECTES I INDIRECTES	2	3	4

P: Probabilitat (1,2,3) / G: Gravetat (1,2,3) / A: Avaluació (1,2,3,4,5)

MESURES PREVENTIVES

Codi	Descripció	Riscos
I0000002	Planificar els treballs per a mantenir el màxim de temps possible les proteccions	1
I0000003	Itineraris preestablerts i balissats per al personal	1
I0000004	Revisió i manteniment periòdic de SPC	1
I0000005	Integrar la seguretat al disseny arquitectònic	1
I0000006	Disseny i estudi de les mesures preventives en fase de projecte	1
I0000007	Adoptar les mesures preventives necessàries per al manteniment correcte posterior	1
I0000008	Personal qualificat per a treballs en alçada	1
I0000011	Incorporar al projecte mesures de protecció per al muntatge i manteniment de la instal.lació	1
I0000012	Assegurar les escales de mà	1
I0000013	Ordre i neteja	2
I0000014	Preparació i manteniment de les superfícies de treball	2
I0000015	Organització de les zones de pas i emmagatzematge	2
I0000017	Als plans inclinats, treballar sobre superfícies rugoses i no lliscants	2
I0000025	Planificació d'àrees i llocs de treball	4
I0000026	Planificació de recorreguts i maniobres per a màquines i camions	4
I0000027	Elecció dels mitjans auxiliars de manteniment	4
I0000028	Impedir l'accés de personal dins del radi d'acció de càrregues suspeses	4
I0000029	No balancejar les càrregues suspeses	4
I0000030	Suspendre i aixecar les càrregues dins de l'envolcall o fleixos originals	4
I0000031	Per a la manipulació de materials voluminosos i/o pesats, solicitar un procediment de treball específic	4
I0000038	Substituir lo manual per lo mecànic	9 /10
I0000039	Planificació de compra i programa de manteniment d'eines	9
I0000040	Formació de l'operari en l'ús i manteniment d'eines	9
I0000042	Evitar processos de manipulació de materials a obra	9
I0000045	Formació	10 /13
I0000055	Elecció dels equips de manteniment	13
I0000056	Paletització i eines ergonòmiques	13
I0000058	Adaptar la feina a les característiques individuals de la persona que la realitza	13
I0000059	Elecció dels materials alternatius poc pessats i més manegables	13
I0000060	Suspensió de les feines en condicions extremes	14
I0000061	Rotació dels llocs de treball	14
I0000062	Planificar els treballs per a realitzar-los en zones protegides	14
I0000063	En cas de vent, apuntalament i fixació de tots els elements inestables	14
I0000064	Suspensió de les feines a cobertes inclinades amb vent superior a 40 km/h	14
I0000067	No treballar al costat de linies elèctriques amb cables nusos	16
I0000068	Elecció i manteniment de les eines elèctriques	16

I0000069	Formació i habilitació específica per a cada eina	16
I0000070	Compliment del REBT pel que fa a equips de protecció	16
I0000071	Revisió de la posta a terra	16
I0000072	Realitzar els treballs sobre superfícies seques	16
I0000073	Disposar de quadres elèctrics secundaris	16
I0000123	Assegurar l'absència de tensió	16
I0000151	Per treballs en alçada utilitzar plataformes elevadores mecàniques o hidràuliques	1
I0000152	Utilitzar mitjans mecànics(grues, transpalets, plataformes elevadores) per manipular càrregues	13
I0000154	Verificar nivell lumínic mínim (250 lux) a itineraris i llocs de treball	2
I0000155	Controlar la temperatura i velocitat del vent als llocs de treball	14
I0000161	Verificar que les connexions de les màquines es facin amb endolls reglamentaris	16
I0000165	En manipular sistemes elèctrics, connexions, etc, verificar que les linies no estan en tensió	16

E23 EQUIPAMENTS
E23.E01 MOBILIARI, APARELLS, ELECTRODOMESTICS

COL.LOCACIÓ DE TAULELLS DE CUINA, ELECTRODOMÈSTICS, MOBLES I ACCESSORIS DE BANYS I CUINES

Avaluació de riscos

Id	Risc	P	G	A
1	CAIGUDA DE PERSONES A DIFERENT NIVELL **Situació:** COL.LOCACIÓ D'ELEMENTS EN ALÇADA	1	2	2
2	CAIGUDA DE PERSONES AL MATEIX NIVELL **Situació:** EN ÀREA DE TREBALL PER MANCA D'IL.LUMINACIÓ	1	1	1
4	CAIGUDA D'OBJECTES PER MANIPULACIÓ O DE MATERIALS TRANSPORTATS **Situació:** MANIPULACIÓ MANTENIMENT	1	2	2
6	TREPITJADES SOBRE OBJECTES **Situació:** RESTES I SOBRANTS DE MATERIAL MANCA IL.LUMINACIÓ	1	1	1
9	COPS AMB OBJECTES O EINES (TALLS) **Situació:** AMB EINES	2	1	2
10	PROJECCIÓ DE FRAGMENTS O PARTÍCULES **Situació:** A L´AJUSTAR ELS ELEMENTS	1	1	1
11	ATRAPAMENT PER O ENTRE OBJECTES **Situació:** PER OBJECTES A COL.LOCAR O INSTAL.LAR	1	2	2
13	SOBREESFORÇOS **Situació:** PER MANIPULACIÓ MANUAL	1	2	2
16	EXPOSICIÓ A CONTACTES ELÈCTRICS **Situació:** CONTACTES DIRECTES I INDIRECTES	1	2	2

P: Probabilitat (1,2,3) / G: Gravetat (1,2,3) / A: Avaluació (1,2,3,4,5)

MESURES PREVENTIVES

Codi	Descripció	Riscos
I0000002	Planificar els treballs per a mantenir el màxim de temps possible les proteccions	1
I0000004	Revisió i manteniment periòdic de SPC	1
I0000006	Disseny i estudi de les mesures preventives en fase de projecte	1
I0000013	Ordre i neteja	2 /6
I0000014	Preparació i manteniment de les superfícies de treball	2 /6
I0000015	Organització de les zones de pas i emmagatzematge	2 /6
I0000025	Planificació d'àrees i llocs de treball	4
I0000026	Planificació de recorreguts i maniobres per a màquines i camions	4
I0000027	Elecció dels mitjans auxiliars de manteniment	4
I0000028	Impedir l'accés de personal dins del radi d'acció de càrregues suspeses	4
I0000029	No balancejar les càrregues suspeses	4
I0000030	Suspendre i aixecar les càrregues dins de l'envolcall o fleixos originals	4
I0000031	Per a la manipulació de materials voluminosos i/o pesats, solicitar un procediment de treball específic	4
I0000038	Substituir lo manual per lo mecànic	9 /10
I0000039	Planificació de compra i programa de manteniment d'eines	9
I0000040	Formació de l'operari en l'ús i manteniment d'eines	9
I0000041	Substituir la fabricació a obra per la prefabricació a taller	9

I0000044	Evitar processos de tallat de materials a l'obra	10
I0000045	Formació	10 /13
I0000046	Evitar processos d'ajust en obra	10
I0000047	Planificació i procediments per a la càrrega i descàrrega de materials	11
I0000048	No treballar al costat de paraments acabats de fer (< 48 h)	11
I0000055	Elecció dels equips de manteniment	13
I0000056	Paletització i eines ergonòmiques	13
I0000058	Adaptar la feina a les característiques individuals de la persona que la realitza	13
I0000059	Elecció dels materials alternatius poc pessats i més manegables	13
I0000067	No treballar al costat de linies elèctriques amb cables nusos	16
I0000068	Elecció i manteniment de les eines elèctriques	16
I0000069	Formació i habilitació específica per a cada eina	16
I0000070	Compliment del REBT pel que fa a equips de protecció	16
I0000071	Revisió de la posta a terra	16
I0000072	Realitzar els treballs sobre superfícies seques	16
I0000073	Disposar de quadres elèctrics secundaris	16
I0000152	Utilitzar mitjans mecànics(grues, transpalets, plataformes elevadores) per manipular càrregues	11 /13
I0000154	Verificar nivell lumínic mínim (250 lux) a itineraris i llocs de treball	2
I0000156	Detecció xarxes instal·lacions encastades o soterrades	16
I0000161	Verificar que les connexions de les màquines es facin amb endolls reglamentaris	16
I0000164	Manipular els vidres amb ventoses de seguretat	6
I0000165	En manipular sistemes elèctrics, connexions, etc, verificar que les linies no estan en tensió	16

26. Signatures

En Agramunt, a Desembre de 2022

PROARQUITECTURA, SLP
ISABEL LASTRES TRUJILLO
ARQUITECTA

ESS – PC – PLEC DE CONDICIONS

Index

1. DEFINICIÓ I ABAST DEL PLEC 3
1.1. Identificació de les obres 3
1.2. Objecte 3
1.3. Documents que defineixen l'Estudi de Seguretat i Salut 3
1.4. Compatibilitat i relació entre els esmentats documents 4
2. DEFINICIONS I COMPETÈNCIES DELS AGENTS DEL FET CONSTRUCTIU 5
2.1. Promotor 5
2.2. Coordinador de Seguretat i Salut 6
2.3. Projectista 7
2.4. Director d'Obra 8
2.5. Contractista o constructor (empresari principal) i Subcontractistes 8
2.6. Treballadors Autònoms 11
2.7. Treballadors 12
3. DOCUMENTACIÓ PREVENTIVA DE CARÀCTER CONTRACTUAL 12
3.1. Interpretació dels documents vinculants en matèria de Seguretat i Salut 12
3.2. Vigència de l'Estudi de Seguretat i Salut 13
3.3. Pla de Seguretat i Salut del Contractista 14
3.4. El "Llibre d'Incidències" 16
3.5. Caràcter vinculant del Contracte o document del "Conveni de Prevenció i Coordinació" i documentació contractual annexa en matèria de Seguretat 17
4. NORMATIVA LEGAL D'APLICACIÓ 17
4.1. Textos generals 17
4.2. Condicions ambientals 23
4.3. Incendis 24
4.4. Instal·lacions elèctriques 25
4.5. Equips i maquinària 25
4.6. Equips de protecció individual 27
4.7. Senyalització 27
4.8. Diversos 28
5. CONDICIONS ECONÒMIQUES 28
5.1. Criteris d'aplicació 28
5.2. Certificació del pressupost del Pla de Seguretat i Salut 29
5.3. Revisió de preus del Pla de Seguretat i Salut 29
5.4. Penalitzacions per incompliment en matèria de Seguretat 29
6. CONDICIONS TÈCNIQUES GENERALS DE SEGURETAT 29
6.1. Previsions del Contractista a l'aplicació de les Tècniques de Seguretat 29
6.2. Condicions Tècniques del Control de Qualitat de la Prevenció 30
6.3. Condicions Tècniques dels Òrgans de l'Empresa Contractista competents en matèria de Seguretat i Salut 31
6.4. Obligacions de l'Empresa Contractista competent en matèria de Medicina del Treball 31
6.5. Competències dels Col·laboradors Prevencionistes a l'obra 32
6.6. Competències de Formació en Seguretat a l'obra 32
7. PLEC DE CONDICIONS TÈCNIQUES ESPECÍFIQUES DE SEGURETAT DELS EQUIPS 32
7.1. Definició i característiques dels Equips 32
7.2. Condicions d'elecció 33

7.3. Normativa aplicable 34
8. Signatures 35

PLEC

1. DEFINICIÓ I ABAST DEL PLEC

1.1. Identificació de les obres

Obres de reforma en edifici existent, incloses en les actuacions REACT del RAM dels serveis territorials de Lleida, per tal de millorar l'envolvent tèrmica del centre.
S'inclou actuacions de reforma de coberta plana, amb l'enderroc dels elements d'acabat i execució de nova impermeabilització, amb augment del aillament tèrmic.
Actuacions en una part de l'edifici de l'aulari, amb aillament del forjat de coberta, i en l'edifici del gimnàs, amb la substitució de la fusteria exterior, aillament de la coberta i revisió de l'envolvent de l'edifici.

1.2. Objecte

Aquest Plec de Condicions de l'Estudi de Seguretat i Salut comprèn el conjunt d'especificacions que hauran d'acomplir tant el Pla de Seguretat i Salut del Contractista com a document de Gestió Preventiva (Planificació, Organització, Execució i Control) de l'obra, les diferents proteccions a emprar per la reducció dels riscos (Mitjans Auxiliars d'Utilitat Preventiva, Sistemes de Protecció Col·lectiva, Equips de Protecció Individual), Implantacions provisionals per a la Salubritat i Confort dels treballadors, així com les tècniques de la seva implementació a l'obra i les que hauran de manar l'execució de qualsevol tipus d'instal·lacions i d'obres accessòries. Per a qualsevol tipus d'especificació no inclosa en aquest Plec, es tindran en compte les condicions tècniques que es derivin d'entendre com a normes d'aplicació:

a) Tots aquells continguts al:
   - Plec General de Condicions Tècniques de l'Edificació'', confeccionat pel Centre Experimental d'Arquitectura, aprovat pel Consell Superior de Col·legis d'Arquitectes i adaptat a les seves obres per la ''Direcció General d'Arquitectura''. (cas d'Edificació)
   - ''Plec de Clàusules Administratives Generals, per a la Contractació d'Obres de l'Estat'' i adaptat a les seves obres per la ''Direcció de Política Territorial i Obres Públiques''. (cas d'Obra Pública)
b) Les contingudes al Reglament General de Contractació de l'Estat, Normes Tecnològiques de l'Edificació publicades pel ''Ministerio de la Vivienda'' i posteriorment pel ''Ministerio de Obras Públicas y Urbanismo''.
c) La normativa legislativa vigent d'obligat compliment i les condicionades per les companyies subministradores de serveis públics, totes elles al moment de l'oferta.

1.3. Documents que defineixen l'Estudi de Seguretat i Salut

Segons la normativa legal vigent, Art. 5, 2 del R.D. 1627/1997, de 24 d'octubre sobre ''DISPOSICIONS MÍNIMES DE SEGURETAT I DE SALUT A LES OBRES DE CONSTRUCCIÓ'', l'Estudi de Seguretat haurà de formar part del Projecte d'Execució d'Obra o, al seu defecte, del Projecte d'Obra, havent de ser coherent amb el contingut del mateix i recollir les mesures preventives adequades als riscos que comporta la realització de l'obra, contenint com a mínim els següents documents:

Memòria: Descriptiva dels procediments, equips tècnics i medis auxiliars que hagin d'utilitzar-se o que la seva utilització es pugui preveure; identificació dels riscos laborals que puguin ser evitats, indicant a l'efecte les mesures tècniques necessàries per fer-ho; relació dels riscos laborals que no es puguin eliminar conforme als assenyalats anteriorment,

especificant les mesures preventives i proteccions tècniques tendents a controlar i reduir els esmentats riscos i valorant la seva eficàcia, en especial quan es proposin mesures alternatives.

Plec: De condicions particulars en el que es tindran en compte les normes legals i reglamentaries aplicables a les especificacions tècniques pròpies de l'obra que es tracti, així com les prescripcions que s'hauran de complir en relació amb les característiques, l'ús i la conservació de les màquines, utensilis, eines, sistemes i equips preventius.

Plànols: On es desenvolupen els gràfics i esquemes necessaris per la millor definició i comprensió de les mesures preventives definides a la Memòria, amb expressió de les especificacions tècniques necessàries.

Amidaments: De totes les unitats o elements de seguretat i salut al treball que hagin estat definits o projectats.

Pressupost: Quantificació del conjunt de despeses previstes per l'aplicació i execució de l'Estudi de Seguretat i Salut.

1.4. Compatibilitat i relació entre els esmentats documents

L'estudi de Seguretat i Salut forma part del Projecte d'Execució d'obra, o en el seu cas, del Projecte d'Obra, havent de ser cadascun dels documents que l'integren, coherents amb el contingut del Projecte, i recollir les mesures preventives, de caràcter pal·liatiu, adequades als riscos, no eliminats o reduïts a la fase de disseny, que comporti la realització de l'obra, en els terminis i circumstàncies socio-tècniques on la mateixa es tingui que materialitzar.

El Plec de Condicions Particulars, els Plànols i Pressupost de l'Estudi de Seguretat i Salut són documents contractuals, que restaran incorporats al Contracte i, per tant, són d'obligat acompliment, llevat modificacions degudament autoritzades.

La resta de Documents o dades de l'Estudi de Seguretat i Salut són informatius, i estan constituïts per la Memòria Descriptiva, amb tots els seus Annexos, els Detalls Gràfics d'interpretació, els Amidaments i els Pressupostos Parcials.

Els esmentats documents informatius representen només una opinió fonamentada de l'Autor de l'Estudi de Seguretat i Salut, sense que això suposi que es responsabilitzi de la certesa de les dades que se subministren. Aquestes dades han de considerar-se, tant sols, com a complement d'informació que el Contractista ha d'adquirir directament i amb els seus propis mitjans.

Només els documents contractuals, constitueixen la base del Contracte; per tant el Contractista no podrà al·legar, ni introduir al seu Pla de Seguretat i Salut, cap modificació de les condicions del Contracte en base a les dades contingudes als documents informatius, llevat que aquestes dades apareguin a algun document contractual.

El Contractista serà, doncs, responsable de les errades que puguin derivar-se de no obtenir la suficient informació directa, que rectifiqui o ratifiqui la continguda als documents informatius de l'Estudi de Seguretat i Salut.

Si hi hagués contradicció entre els Plànols i les Prescripcions Tècniques Particulars, en cas d'incloure's aquestes com a document que complementi el Plec de Condicions Generals del Projecte, té prevalença el que s'ha prescrit en les Prescripcions Tècniques Particulars. En qualsevol cas, ambdós documents tenen prevalença sobre les Prescripcions Tècniques Generals.

El que s'ha esmentat al Plec de condicions i només als Plànols, o viceversa, haurà de ser executat com si hagués estat exposat a ambdós documents, sempre que, a criteri de l'Autor de l'Estudi de Seguretat i Salut, quedin suficientment definides les unitats de Seguretat i Salut corresponent, i aquestes tinguin preu al Contracte.

2. DEFINICIONS I COMPETÈNCIES DELS AGENTS DEL FET CONSTRUCTIU

Dins l'àmbit de la respectiva capacitat de decisió cadascun dels actors del fet constructiu, estan obligats a prendre decisions ajustant-se als Principis Generals de l'Acció Preventiva (Art. 15 a la L. 31/1995) :

1. Evitar els riscos.
2. Avaluar els riscos que no es poden evitar.
3. Combatre els riscos en el seu origen.
4. Adaptar la feina a la persona, en particular al que fa referència a la concepció dels llocs de treball, com també a l'elecció dels equips i els mètodes de treball i de producció, amb l'objectiu específic d'atenuar la feina monòtona i repetitiva i de reduir-ne els efectes a la salut.
5. Tenir en compte l'evolució de la tècnica.
6. Substituir el que sigui perillós pel que comporti poc perill o no en comporti cap.
7. Planificar la prevenció, amb la recerca d'un conjunt coherent que hi integri la tècnica, l'organització de la feina, les condicions de treball, les relacions socials i la influència dels factors ambientals al treball.
8. Adoptar mesures que donin prioritat a la protecció col·lectiva respecte de la individual.
9. Facilitar les corresponents instruccions als treballadors.

2.1. Promotor

Als efectes del present Estudi de Seguretat i Salut, serà considerat Promotor qualsevol persona, física o jurídica, pública o privada, que, individual o col·lectivament, decideixi, impulsi, programi i financi, amb recursos propis o aliens, les obres de construcció per sí mateix, o per la seva posterior alienació, lliurament o cessió a tercers sota qualsevol títol.

Competències en matèria de Seguretat i Salut del Promotor:

10. Designar al tècnic competent per la Coordinació de Seguretat i Salut en fase de Projecte, quan sigui necessari o es cregui convenient.

11. Designar en fase de Projecte, la redacció de l'Estudi de Seguretat, facilitant al Projectista i al Coordinador respectivament, la documentació i informació prèvia necessària per l'elaboració del Projecte i redacció de l'Estudi de Seguretat i Salut, així com autoritzar als mateixos les modificacions pertinents.

12. Facilitar que el Coordinador de Seguretat i Salut en la fase de projecte intervingui en totes les fases d'elaboració del projecte i de preparació de l'obra.

13. Designar el Coordinador de Seguretat i Salut en fase d'Obra per l'aprovació del Pla de Seguretat i Salut, aportat pel contractista amb antelació a l'inici de les obres, el qual Coordinarà la Seguretat i Salut en fase d'execució material de les mateixes.

14. La designació dels Coordinadors en matèria de Seguretat i Salut no eximeix al Promotor de les seves responsabilitats.

15. El Promotor es responsabilitza que tots els agents del fet constructiu tinguin en compte les observacions del Coordinador de Seguretat i Salut, degudament justificades, o bé proposin unes mesures d'una eficàcia, pel cap baix, equivalents.

2.2. Coordinador de Seguretat i Salut

El Coordinador de Seguretat i Salut serà als efectes del present Estudi de Seguretat i Salut, qualsevol persona física legalment habilitada pels seus coneixements específics i que compti amb titulació acadèmica en Construcció.

És designat pel Promotor en qualitat de Coordinador de Seguretat: a) En fase de concepció, estudi i elaboració del Projecte o b) Durant l'Execució de l'obra.

El Coordinador de Seguretat i Salut i Salut forma part de la Direcció d'Obra o Direcció Facultativa/Direcció d'Execució.

Competències en matèria de Seguretat i Salut del Coordinador de Seguretat del Projecte:

El Coordinador de Seguretat i Salut en fase de projecte, és designat pel Promotor quan en l'elaboració del projecte d'obra intervinguin varis projectistes.

Les funcions del Coordinador en matèria de Seguretat i Salut durant l'elaboració del projecte, segons el R.D. 1627/1997, són les següents:

16. Vetllar per a què en fase de concepció, estudi i elaboració del Projecte, el Projectista tingui en consideració els ''Principis Generals de la Prevenció en matèria de Seguretat i Salut'' (Art. 15 a la L.31/1995), i en particular:
    d) Prendre les decisions constructives, tècniques i d'organització amb la finalitat de planificar les diferents feines o fases de treball que es desenvolupin simultània o successivament.
    e) Estimar la duració requerida per l'execució de les diferents feines o fases de treball.
17. Traslladar al Projectista tota la informació preventiva necessària que li cal per integrar la Seguretat i Salut a les diferents fases de concepció, estudi i elaboració del projecte d'obra.

Tenir en compte, cada vegada que sigui necessari, qualsevol estudi de seguretat i salut o estudi bàsic, així com les previsions i informacions útils per efectuar al seu dia, amb les degudes condicions de seguretat i salut, els previsibles treballs posteriors (manteniment).

Coordinar l'aplicació del que es disposa en els punts anteriors i redactar o fer redactar l'Estudi de Seguretat i Salut.

Competències en matèria de Seguretat i Salut del Coordinador de Seguretat i Salut d'Obra:

El Coordinador de Seguretat i Salut en fase d'execució d'obra, és designat pel Promotor en tots aquells casos en què intervé més d'una empresa i treballadors autònoms o diversos treballadors autònoms.

Les funcions del Coordinador en matèria de Seguretat i Salut durant l'execució de l'obra, segons el R.D. 1627/1997, són les següents:

1. Coordinar l'aplicació dels Principis Generals de l'Acció Preventiva (Art. 15 L. 31/1995) :

    a) En el moment de prendre les decisions tècniques i d'organització amb el fi de planificar les diferents tasques o fases de treball que s'hagin de desenvolupar simultània o successivament.
    b) En l'estimació de la durada requerida per a l'execució d'aquests treballs o fases de treball.

2. Coordinar les activitats de l'obra per garantir que els Contractistes, i, si n'hi ha dels Subcontractistes i els treballadors autònoms, apliquin de manera coherent i responsable els

Principis de l'Acció Preventiva que recull l'article 15 de la Llei de Prevenció de Riscos Laborals (L.31/1995 de 8 de novembre) durant l'execució de l'obra i, en particular, en les tasques o activitats al què es refereix l'article 10 del R.D. 1627/1997 de 24 d'octubre sobre Disposicions mínimes de Seguretat i Salut a les obres de construcció:

a) El manteniment de l'obra en bon estat d'ordre i neteja.
b) L'elecció de l'emplaçament dels llocs i àrees de treball, tenint en compte les seves condicions d'accés, i la determinació de les vies o zones de desplaçament o circulació.
c) La manipulació dels diferents materials i la utilització dels mitjans auxiliars.
d) El manteniment, el control previ a la posta en servei i el control periòdic de les instal·lacions i dispositius necessaris per a l'execució de l'obra, a fi de corregir els defectes que pugin afectar a la seguretat i la salut dels treballadors.
e) La delimitació i el condicionament de les zones d'emmagatzematge i dipòsit dels diferents materials, en particular si es tracta de matèries o substàncies perilloses.
f) La recollida dels materials perillosos utilitzats.
g) L'emmagatzematge i l'eliminació o evacuació dels residus i deixalles.
h) L'adaptació, d'acord amb l'evolució de l'obra, del període de temps efectiu que haurà de dedicar-se als diferents treballs o fases de treball.
i) La informació i coordinació entre els contractistes, subcontractistes i treballadors autònoms.
j) Les interaccions i incompatibilitats amb qualsevol tipus de treball o activitat que es realitzi en l'obra o a prop del lloc de l'obra.

3. Aprovar el Pla de Seguretat i Salut (PSS) elaborat pel contractista i, si s'escau, les modificacions que s'hi haguessin introduït. La Direcció Facultativa prendrà aquesta funció quan no calgui la designació de Coordinador.
4. Organitzar la coordinació d'activitats empresarials prevista en l'article 24 de la Llei de Prevenció de Riscos Laborals.
5. Coordinar les accions i funcions de control de l'aplicació correcta dels mètodes de treball.
6. Adoptar les mesures necessàries perquè només puguin accedir a l'obra les persones autoritzades.

El Coordinador de Seguretat i Salut en la fase d'execució de l'obra respondrà davant del Promotor, del compliment de la seva funció com staff assessor especialitzat en Prevenció de la Sinistralitat Laboral, en col·laboració estricta amb els diferents agents que intervinguin a l'execució material de l'obra. Qualsevol divergència serà presentada al Promotor com a màxim patró i responsable de la gestió constructiva de la promoció de l'obra, a fi que aquest prengui, en funció de la seva autoritat, la decisió executiva que calgui.

Les responsabilitats del Coordinador no eximiran de les seves responsabilitats al Promotor, Fabricants i Subministradors d'equips, eines i mitjans auxiliars, Direcció d'Obra o Direcció Facultativa, Contractistes, Subcontractistes, treballadors autònoms i treballadors.

2.3. Projectista

És el tècnic habilitat professionalment que, per encàrrec del Promotor i amb subjecció a la normativa tècnica i urbanística corresponent, redacta el Projecte.

Podran redactar projectes parcials del Projecte, o parts que el complementin, altres tècnics, de forma coordinada amb l'autor d'aquest, contant en aquest cas, amb la col·laboració del Coordinador de Seguretat i Salut designat pel Promotor.

Quan el Projecte es desenvolupa o completa mitjançant projectes parcials o d'altres documents tècnics, cada projectista assumeix la titularitat del seu projecte.

Competències en matèria de Seguretat i Salut del Projectista:

7. Tenir en consideració els suggeriments del Coordinador de Seguretat i Salut en fase de Projecte per integrar els Principis de l'Acció Preventiva (Art. 15 L. 31/1995), prendre les

decisions constructives, tècniques i d'organització que puguin afectar a la planificació dels treballs o fases de treball durant l'execució de les obres.
8. Acordar, en el seu cas, amb el promotor la contractació de col·laboracions parcials.

2.4. Director d'Obra

És el tècnic habilitat professionalment que, formant part de la Direcció d'Obra o Direcció Facultativa, dirigeix el desenvolupament de l'obra en els aspectes tècnics, estètics, urbanístics i mediambientals, de conformitat amb el Projecte que el defineix, la llicència constructiva i d'altres autoritzacions preceptives i les condicions del contracte, amb l'objecte d'assegurar l'adequació al fi proposat. En el cas que el Director d'Obra dirigeixi a més a més l'execució material de la mateixa, assumirà la funció tècnica de la seva realització i del control qualitatiu i quantitatiu de l'obra executada i de la seva qualitat.

Podran dirigir les obres dels projectes parcials altres tècnics, sota la coordinació del Director d'Obra, contant amb la col·laboració del Coordinador de Seguretat i Salut en fase d'Obra, nomenat pel Promotor.

Competències en matèria de Seguretat i Salut del Director d'Obra:

9. Verificar el replanteig, l'adequació dels fonaments, estabilitat dels terrenys i de l'estructura projectada a les característiques geotècniques del terreny.
10. Si dirigeix l'execució material de l'obra, verificar la recepció d'obra dels productes de construcció, ordenant la realització dels assaigs i proves precises; comprovar els nivells, desploms, influència de les condicions ambientals en la realització dels treballs, els materials, la correcta execució i disposició dels elements constructius, de les instal·lacions i dels Medis Auxiliars d'Utilitat Preventiva i la Senyalització, d'acord amb el Projecte i l'Estudi de Seguretat i Salut.
11. Resoldre les contingències que es produeixin a l'obra i consignar en el Llibre d'Ordres i Assistència les instruccions necessàries per la correcta interpretació del Projecte i dels Medis Auxiliars d'Utilitat Preventiva i solucions de Seguretat i Salut Integrada previstes en el mateix.
12. Elaborar a requeriment del Coordinador de Seguretat i Salut o amb la seva conformitat, eventuals modificacions del projecte, que vinguin exigides per la marxa de l'obra i que puguin afectar a la Seguretat i Salut dels treballs, sempre que les mateixes s'adeqüin a les disposicions normatives contemplades a la redacció del Projecte i del seu Estudi de Seguretat i Salut.
13. Subscriure l'Acta de Replanteig o començament de l'obra, confrontant prèviament amb el Coordinador de Seguretat i Salut l'existència prèvia de l'Acta d'Aprovació del Pla de Seguretat i Salut del contractista.
14. Certificar el final d'obra, simultàniament amb el Coordinador de Seguretat, amb els visats que siguin preceptius.
15. Conformar les certificacions parcials i la liquidació final de les unitats d'obra i de Seguretat i Salut executades, simultàniament amb el Coordinador de Seguretat.
16. Les instruccions i ordres que doni la Direcció d'Obra o Direcció Facultativa, seran normalment verbals, tenint força per obligar a tots els efectes. Els desviaments respecte al compliment del Pla de Seguretat i Salut, s'anotaran pel Coordinador al Llibre d'incidències
17. Elaborar i subscriure conjuntament amb el Coordinador de Seguretat, la Memòria de Seguretat i Salut de l'obra finalitzada, per lliurar-la al promotor, amb els visats que foren perceptius.

2.5. Contractista o constructor (empresari principal) i Subcontractistes

Definició de Contractista:

És qualsevol persona, física o jurídica, que individual o col·lectivament, assumeix contractualment davant el Promotor, el compromís d'executar, en condicions de solvència i Seguretat, amb medis humans i materials, propis o aliens, les obres o part de les mateixes amb subjecció al contracte, el

Projecte i el seu Estudi de Seguretat i Salut.

Definició de Subcontractista:

És qualsevol persona física o jurídica que assumeix contractualment davant el contractista, empresari principal, el compromís de realitzar determinades parts o instal·lacions de l'obra, amb subjecció al contracte, al Projecte i al Pla de Seguretat, del Contractista, pel que es regeix la seva execució.

Competències en matèria de Seguretat i Salut del Contractista i/o Subcontractista:

18. El Contractista haurà d'executar l'obra amb subjecció al Projecte, directrius de l'Estudi i compromisos del Pla de Seguretat i Salut, a la legislació aplicable i a les instruccions del Director d'Obra, i del Coordinador de Seguretat i Salut, amb la finalitat de dur a terme les condicions preventives de la sinistralitat laboral i l'assegurament de la qualitat, compromeses en el Pla de Seguretat i Salut i exigides en el Projecte
19. Tenir acreditació empresarial i la solvència i capacitació tècnica, professional i econòmica que l'habiliti per al compliment de les condicions exigibles per actuar com constructor (i/o subcontractista, en el seu cas), en condicions de Seguretat i Salut.
20. Designar al Cap d'Obra que assumirà la representació tècnica del Constructor (i/o Subcontractista, en el seu cas), a l'obra i que per la seva titulació o experiència haurà de tenir la capacitat adequada d'acord amb les característiques i complexitat de l'obra.
21. Assignar a l'obra els medis humans i materials que la seva importància ho requereixi.
22. Formalitzar les subcontractacions de determinades parts o instal·lacions de l'obra dins dels límits establerts en el Contracte i conforme amb la llei de la subcontractació 32/2006 i el Reial Decret 1109/2007.
23. Redactar i signar el Pla de Seguretat i Salut que desenvolupi l'Estudi de Seguretat i Salut del Projecte. El Subcontractista podrà incorporar els suggeriments de millora corresponents a la seva especialització, en el Pla de Seguretat i Salut del Contractista i presentar-los a l'aprovació del Coordinador de Seguretat.
24. El representant legal del Contractista signarà l'Acta d'Aprovació del Pla de Seguretat i Salut conjuntament amb el Coordinador de Seguretat.
25. Signar l'Acta de Replanteig o començament i l'Acta de Recepció de l'obra.
26. Aplicarà els Principis de l'Acció Preventiva que recull l'article 15 de la Llei de Prevenció de Riscos Laborals, en particular, en desenvolupar les tasques o activitats indicades en l'esmentat article 10 del R.D. 1627/1997:
    k) Complir i fer complir al seu personal allò establert en el Pla de Seguretat i Salut (PSS).
    l) Complir la normativa en matèria de prevenció de riscos laborals, tenint en compte, si s'escau, les obligacions que fan referència a la coordinació d'activitats empresarials previstes en l'article 24 de la Llei de Prevenció de Riscos Laborals, i en conseqüència complir el R.D. 171/2004, i també complir les disposicions mínimes establertes en l'annex IV del R.D. 1627/1997, durant l'execució de l'obra.
    m) Informar i facilitar les instruccions adequades als treballadors autònoms sobre totes les mesures que s'hagin d'adoptar pel que fa a la seguretat i salut a l'obra.
    n) Atendre les indicacions i complir les instruccions del Coordinador en matèria de seguretat i salut durant l'execució de l'obra, i si és el cas, de la Direcció Facultativa.
27. Els Contractistes i Subcontractistes seran responsables de l'execució correcta de les mesures preventives fixades en el Pla de Seguretat i Salut (PSS) en relació amb les obligacions que corresponen directament a ells o, si escau, als treballadors autònoms que hagin contractat.
28. A més, els Contractistes i Subcontractistes respondran solidàriament de les conseqüències que es derivin de l'incompliment de les mesures previstes al Pla, als termes de l'apartat 2 de l'article 42 de la Llei de Prevenció de Riscos Laborals.
29. El Contractista principal haurà de vigilar el compliment de la normativa de prevenció de riscos laborals per part de les empreses Subcontractistes.
30. Abans de l'inici de l'activitat a l'obra, el Contractista principal exigirà als Subcontractistes que acreditin per escrit que han realitzat, per als treballs a realitzar, l'avaluació de riscos i la

planificació de la seva activitat preventiva. Així mateix, el Contractista principal exigirà als Subcontractistes que acreditin per escrit que han complert les seves obligacions en matèria d'informació i formació respecte als treballadors que hagin de prestar servei a l'obra.

31. El Contractista principal haurà de comprovar que els Subcontractistes que concorren a l'obra han establert entre ells els medis necessaris de coordinació.
32. Les responsabilitats del Coordinador, de la Direcció Facultativa i del Promotor no eximiran de les seves responsabilitats als Contractistes i al Subcontractistes.
33. El Constructor serà responsable de la correcta execució dels treballs mitjançant l'aplicació de Procediments i Mètodes de Treball intrínsecament segurs (SEGURETAT INTEGRADA), per assegurar la integritat de les persones, els materials i els mitjans auxiliars fets servir a l'obra.
34. El Contractista principal facilitarà per escrit a l'inici de l'obra, el nom del Director Tècnic, que serà creditor de la conformitat del Coordinador i de la Direcció Facultativa. El Director Tècnic podrà exercir simultàniament el càrrec de Cap d'Obra, o bé, delegarà l'esmentada funció a altre tècnic, Cap d'Obra, amb coneixements contrastats i suficients de construcció a peu d'obra. El Director Tècnic, o en absència el Cap d'Obra o l'Encarregat General, ostentaran successivament la prelació de representació del Contractista a l'obra.
35. El representant del Contractista a l'obra, assumirà la responsabilitat de l'execució de les activitats preventives incloses al present Plec i el seu nom figurarà al Llibre d'Incidències.
36. Serà responsabilitat del Contractista i del Director Tècnic, o del Cap d'Obra i/o Encarregat en el seu cas, l'incompliment de les mesures preventives, a l'obra i entorn material, de conformitat a la normativa legal vigent.
37. El Contractista també serà responsable de la realització del Pla de Seguretat i Salut (PSS), així com de l'específica vigilància i supervisió de seguretat, tant del personal propi com subcontractat, així com de facilitar les mesures sanitàries de caràcter preventiu laboral, formació, informació i capacitació del personal, conservació i reposició dels elements de protecció personal dels treballadors, càlcul i dimensions dels Sistemes de Proteccions Col·lectives i en especial, les baranes i passarel·les, condemna de forats verticals i horitzontals susceptibles de permetre la caiguda de persones o objectes, característiques de les escales i estabilitat dels esglaons i recolzadors, ordre i neteja de les zones de treball, enllumenat i ventilació dels llocs de treball, bastides, apuntalaments, encofrats i estintolaments, aplecs i emmagatzematges de materials, ordre d'execució dels treballs constructius, seguretat de les màquines, grues, aparells d'elevació, mesures auxiliars i equips de treball en general, distància i localització d'estesa i canalitzacions de les companyies subministradores, així com qualsevol altre mesura de caràcter general i d'obligat compliment, segons la normativa legal vigent i els costums del sector i que pugui afectar a aquest centre de treball.
38. El contractista ha de designar la presència de resursos preventius i es determinarà la forma de dur-los a terme en el pla de seguretat i salut, segons la disposició addicional catorzena de la Llei 31/1995, de 8 de novembre, de prevenció de riscos laborals i desenvolupada pel Reial Decret 604/2006.
39. El Director Tècnic (o el Cap d'Obra), visitaran l'obra com a mínim amb una cadència diària i hauran de donar les instruccions pertinents a l'Encarregat General, que haurà de ser una persona de provada capacitat pel càrrec, haurà d'estar present a l'obra durant la realització de tot el treball que s'executi. Sempre que sigui preceptiu i no existeixi altra designada a l'efecte, s'entendrà que l'Encarregat General és al mateix temps el Supervisor General de Seguretat i Salut del Centre de Treball per part del Contractista, amb independència de qualsevol altre requisit formal.
40. L'acceptació expressa o tàcita del Contractista pressuposa que aquest ha reconegut l'emplaçament del terreny, les comunicacions, accessos, afectació de serveis, característiques del terreny, mides de seguretats necessàries, etc. i no podrà al·legar en el futur ignorància d'aquestes circumstàncies.
41. El Contractista haurà de disposar de les pòlisses d'assegurança necessària per a cobrir les responsabilitats que puguin esdevenir per motius de l'obra i el seu entorn, i serà responsable dels danys i prejudicis directes o indirectes que pugui ocasionar a tercers, tant per omissió com per negligència, imprudència o impericia professional, del personal al seu càrrec, així com del Subcontractistes, industrials i/o treballadors autònoms que intervinguin

a l'obra.

42. Les instruccions i ordres que doni la Direcció d'Obra o Direcció Facultativa, seran normalment verbals, tenint força per obligar a tots els efectes. Els desviaments respecte al compliment del Pla de Seguretat i Salut, s'anotaran pel Coordinador al Llibre d'Incidències.
En cas d'incompliment reiterat dels compromisos del Pla de Seguretat i Salut (PSS), el Coordinador i Tècnics de la Direcció d'Obra o Direcció Facultativa, Constructor, Director Tècnic, Cap d'Obra, Encarregat, Supervisor de Seguretat, Delegat Sindical de Prevenció o els representants del Servei de Prevenció (propi o concertat) del Contractista i/o Subcontractistes, tenen el dret a fer constar al Llibre d'Incidències, tot allò que consideri d'interès per a reconduir la situació als àmbits previstos al Pla de Seguretat i Salut de l'obra.
43. Les condicions de seguretat i salut del personal, dins de l'obra i els seus desplaçaments a/o des del seu domicili particular, seran responsabilitat dels Contractistes i/o Subcontractistes així com dels propis treballadors Autònoms.
44. També serà responsabilitat del Contractista, el tancament perimetral del recinte de l'obra i protecció de la mateixa, el control i reglament intern de policia a l'entrada, per a evitar la intromissió incontrolada de tercers aliens i curiosos, la protecció d'accessos i l'organització de zones de pas amb destinació als visitants de les oficines d'obra.
45. El Contractista haurà de disposar d'un senzill, però efectiu, Pla d'Emergència per a l'obra, en previsió d'incendis, pluges, glaçades, vent, etc. que puguin posar en situació de risc al personal d'obra, a tercers o als medis e instal·lacions de la pròpia obra o limítrofs.
46. El Contractista i/o Subcontractistes tenen absolutament prohibit l'ús d'explosius sense autorització escrita de la Direcció d'Obra o Direcció Facultativa.
47. La utilització de grues, elevadors o d'altres màquines especials, es realitzarà per operaris especialitzats i posseïdors del carnet de grua torre, del títol d'operador de grua mòbil i en altres casos l'acreditació que correspongui, sota la supervisió d'un tècnic especialitzat i competent a càrrec del Contractista. El Coordinador rebrà una copia de cada títol d'habilitació signat per l'operador de la màquina i del responsable tècnic que autoritza l'habilitació avalant-hi la idoneïtat d'aquell per a realitzar la seva feina, en aquesta obra en concret.
48. Tot operador de grua mòbil haurà d'estar en possessió del carnet de gruista segons l'Instrucció Tècnica Complementaria "MIE-AEM-4" aprovada per RD 837/2003 expedit pel òrgan competent o en el seu defecte certificat de formació com a operador de grua de l'Institut Gaudí de la Construcció o entitat similar; tot ell per garantir el total coneixement dels equips de treballs de forma que es pugui garantir el màxim de seguretat a les tasques a desenvolupar.
49. El delegat del contractista haurà de certificar que tot operador de grua mòbil es troba en possessió del carnet de gruista segons especificacions del paràgraf anterior, així mateix haurà de certificar que totes les grues mòbils que s'utilitzin a l'obra compleixen totes i cadascunes de l'especificacions establertes a l'ITC "MIE-AEM-4".

2.6. Treballadors Autònoms

Persona física diferent al Contractista i/o Subcontractista que realitzarà de forma personal i directa una activitat professional, sense cap subjecció a un contracte de treball, i que assumeix contractualment davant el Promotor, el Contractista o el Subcontractista el compromís de realitzar determinades parts o instal·lacions de l'obra.

Competències en matèria de Seguretat i Salut del Treballador Autònom:

50. Aplicar els Principis de l'Acció Preventiva que es recullen en l'article 15 de la Llei de Prevenció de Riscos Laborals, en particular, en desenvolupar les tasques o activitats indicades en l'article 10 del R.D. 1627/1997.
51. Complir les disposicions mínimes de seguretat i salut, que estableix l'annex IV del R.D. 1627/1997, durant l'execució de l'obra.
52. Complir les obligacions en matèria de prevenció de riscos que estableix pels treballadors

l'article 29, 1,2, de la Llei de Prevenció de Riscos Laborals.

53. Ajustar la seva actuació en l'obra conforme als deures de coordinació d'activitats empresarials establerts en l'article 24 de la Llei de Prevenció de Riscos Laborals, participant, en particular, en qualsevol mesura d'actuació coordinada que s'hagi establert.
54. Utilitzar els equips de treball d'acord amb allò disposat en el R.D. 1215/1997, de 18 de juliol, pel qual s'estableixen les disposicions mínimes de seguretat i salut per a la utilització dels equips de treball per part dels treballadors.
55. Escollir i utilitzar els equips de protecció individual, segons preveu el R.D. 773/1997, de 30 de maig, sobre disposicions mínimes de seguretat i salut relativa a la utilització dels equips de protecció individual per part dels treballadors.
56. Atendre les indicacions i complir les instruccions del Coordinador en matèria de seguretat i de salut durant l'execució de l'obra i de la Direcció d'Obra o Direcció Facultativa, si n'hi ha.
57. Els treballadors autònoms hauran de complir allò establert en el Pla de Seguretat i Salut (PSS):
    o) La maquinària, els aparells i les eines que s'utilitzen a l'obra, han de respondre a les prescripcions de seguretat i salut, equivalents i pròpies, dels equipaments de treball que l'empresari Contractista posa a disposició dels seus treballadors.
    p) Els autònoms i els empresaris que exerceixen personalment una activitat a l'obra, han d'utilitzar equipament de protecció individual apropiat, i respectar el manteniment en condicions d'eficàcia dels diferents sistemes de protecció col·lectiva instal·lats a l'obra, segons el risc que s'ha de prevenir i l'entorn del treball.

2.7. Treballadors

Persona física diferent al Contractista, Subcontractista i/o Treballador Autònom que realitzarà de forma personal i directa una activitat professional remunerada per compte aliè, amb subjecció a un contracte laboral, i que assumeix contractualment davant l'empresari el compromís de desenvolupar a l'obra les activitats corresponents a la seva categoria i especialitat professional, seguint les instruccions d'aquell.

Competències en matèria de Seguretat i Salut del Treballador:

58. El deure d'obeir les instruccions del Contractista en allò relatiu a Seguretat i Salut.
59. El deure d'indicar els perills potencials.
60. Té responsabilitat dels actes personals.
61. Té el dret a rebre informació adequada i comprensible i a formular propostes, en relació a la seguretat i salut, en especial sobre el Pla de Seguretat i Salut (PSS).
62. Té el dret a la consulta i participació, d'acord amb l'article 18, 2 de la Llei de Prevenció de Riscos Laborals.
63. Té el dret a adreçar-se a l'autoritat competent.
64. Té el dret a interrompre el treball en cas de perill imminent i seriós per a la seva integritat i la dels seus companys o tercers aliens a l'obra.
65. Té el dret de fer us i el fruit d'unes instal·lacions provisionals de Salubritat i Confort, previstes especialment pel personal d'obra, suficients, adequades i dignes, durant el temps que duri la seva permanència a l'obra.

3. DOCUMENTACIÓ PREVENTIVA DE CARÀCTER CONTRACTUAL

3.1. Interpretació dels documents vinculants en matèria de Seguretat i Salut

Excepte en el cas que l'escriptura del Contracte o Document de Conveni Contractual ho indiqui específicament d'altra manera, l'ordre de prelació dels Documents contractuals en matèria de Seguretat i Salut per aquesta obra serà el següent:

66. Escriptura del Contracte o Document del Conveni Contractual.
67. Bases del Concurs.

68. Plec de Prescripcions per la Redacció dels Estudis de Seguretat i Salut i la Coordinació de Seguretat i salut en fases de Projecte i/o d'Obra.
69. Plec de Condicions Generals del Projecte i de l'Estudi de Seguretat i Salut.
70. Plec de Condicions Facultatives i Econòmiques del Projecte i de l'Estudi de Seguretat i Salut.
71. Procediments Operatius de Seguretat i Salut i/o Procediments de control Administratiu de Seguretat, redactats durant la redacció del Projecte i/o durant l'Execució material de l'Obra, pel Coordinador de Seguretat.
72. Plànols i Detalls Gràfics de l'Estudi de Seguretat i Salut.
73. Pla d'Acció Preventiva de l'empresari-contractista.
74. Pla de Seguretat i Salut de desenvolupament de l'Estudi de Seguretat i Salut del Contractista per l'obra en qüestió.
75. Protocols, procediments, manuals i/o Normes de Seguretat i Salut interna del Contractista i/o Subcontractistes, d'aplicació en l'obra.

Feta aquesta excepció, els diferents documents que constitueixen el Contracte seran considerats com mútuament explicatius, però en el cas d'ambigüitats o discrepàncies interpretatives de temes relacionats amb la Seguretat, seran aclarides i corregides pel Director d'Obra qui, després de consultar amb el Coordinador de Seguretat, farà l'ús de la seva facultat d'aclarir al Contractista les interpretacions pertinents.

Si en el mateix sentit, el Contractista descobreix errades, omissions, discrepàncies o contradiccions tindrà que notificar-ho immediatament per escrit al Director d'Obra qui després de consultar amb el Coordinador de Seguretat, aclarirà ràpidament tots els assumptes, notificant la seva resolució al Contractista. Qualsevol treball relacionat amb temes de Seguretat i Salut, que hagués estat executat pel Contractista sense prèvia autorització del Director d'Obra o del Coordinador de Seguretat, serà responsabilitat del Contractista, restant el Director d'Obra i el Coordinador de Seguretat, eximits de qualsevol responsabilitat derivada de les conseqüències de les mesures preventives, tècnicament inadequades, que hagin pogut adoptar el Contractista pel seu compte.

En el cas que el contractista no notifiqui per escrit el descobriment d'errades, omissions, discrepàncies o contradiccions, això, no tan sols no l'eximeix de l'obligació d'aplicar les mesures de Seguretat i Salut raonablement exigibles per la reglamentació vigent, els usos i la praxi habitual de la Seguretat Integrada en la construcció, que siguin manifestament indispensables per dur a terme l'esperit o la intenció posada en el Projecte i l'Estudi de Seguretat i Salut, si no que hauran de ser materialitzats com si haguessin estat completes i correctament especificades en el Projecte i el corresponent Estudi de Seguretat i Salut.

Totes les parts del contracte s'entenen complementàries entre si, per la qual cosa qualsevol treball requerit en un sol document, encara que no estigui esmentat en cap altre, tindrà el mateix caràcter contractual que si s'hagués recollit en tots.

3.2. Vigència de l'Estudi de Seguretat i Salut

El Coordinador de Seguretat, a la vista dels continguts del Pla de Seguretat i Salut aportat pel Contractista, com document de gestió preventiva d'adaptació de la seva pròpia ''cultura preventiva interna d'empresa'' el desenvolupament dels continguts del Projecte i l'Estudi de Seguretat i Salut per l'execució material de l'obra, podrà indicar en l'Acta d'Aprovació del Pla de Seguretat, la declaració expressa de subsistència, d'aquells aspectes que puguin estar, a criteri del Coordinador, millor desenvolupats en l'Estudi de Seguretat, com ampliadors i complementaris dels continguts del Pla de Seguretat i Salut del Contractista.

Els Procediments Operatius i/o Administratius de Seguretat, que pugessin redactar el Coordinador de Seguretat i Salut amb posterioritat a l'Aprovació del Pla de Seguretat i Salut, tindrà la consideració de document de desenvolupament de l'Estudi i Pla de Seguretat, essent, per tant, vinculants per les parts contractants.

3.3. Pla de Seguretat i Salut del Contractista

D'acord al que es disposa el R.D. 1627 / 1997, cada contractista està obligat a redactar, abans de l'inici dels seus treballs a l'obra, un Pla de Seguretat i Salut adaptant aquest E.S.S. als seus medis, mètodes d'execució i al ''PLA D'ACCIÓ PREVENTIVA INTERNA D'EMPRESA'', realitzat de conformitat al R.D.39 / 1997 ''LLEI DE PREVENCIÓ DE RISCOS LABORALS'' (Arts. 1, 2 ap. 1, 8 i 9) .

El Contractista en el seu Pla de Seguretat i Salut està obligat a incloure els requisits formals establerts a l'Art. 7 del R.D. 1627/ 1997, no obstant, el Contractista té plena llibertat per estructurar formalment aquest Pla de Seguretat i Salut .

El Contractista, en el seu Pla de Seguretat i Salut, adjuntarà, com a mínim, els plànols següents amb els continguts que en cada cas s'indiquen.

Plànol o Plànols de situació amb les característiques de l'entorn. Indicant:

- Ubicació dels serveis públics.
  - Electricitat.
  - Clavegueram.
  - Aigua potable.
  - Gas.
  - Oleoductes.
  - Altres.
- Situació i amplada dels carrers (reals i previstos).
  - Accessos al recinte.
  - Garites de control d'accessos.
- Acotat del perímetre del solar.
- Distàncies de l'edifici amb els límits del solar.
- Edificacions veïnes existents.
- Servituds.

Plànols en planta d'ordenació general de l'obra, segons les diverses fases previstes en funció del seu pla d'execució real. Indicant:

- Tancament del solar.
- Murs de contenció, atalussats, pous, talls del terreny i desnivells.
- Nivells definitius dels diferents accessos al solar i rasants de vials colindants.
- Ubicació d'instal·lacions d'implantació provisional per al personal d'obra:
  - Banys: Equipament (lavabos, retretes, dutxes, escalfador..,).
  - Vestuaris del personal: Equipament (taquilles, bancs correguts, estufes..,).
  - Refectori o Menjador: Equipament (taules, seients, escalfaplats, frigorífic..,).
  - Farmaciola: Equipament.
  - Altres.
- Llocs destinats a apilaments.
  - Àrids i materials ensitjats.
  - Armadures, barres, tubs i biguetes.
  - Materials paletitzats.
  - Fusta.
  - Materials ensacats.
  - Materials en caixes.
  - Materials en bidons.
  - Materials solts.
  - Runes i residus.
  - Ferralla.

    - Aigua.
    - Combustibles.
    - Substàncies tòxiques.
    - Substàncies explosives i/o deflagrants.
- Ubicació de maquinària fixa i àmbit d'influència previst.
    - Aparells de manutenció mecànica: grues torre, muntacàrregues, cabrestants, maquinetes, baixants de runes, cintes transportadores, bomba d'extracció de fluids.
    - Estació de formigonat.
    - Sitja de morter.
    - Planta de piconament i/o selecció d'àrids.
- Circuits de circulació interna de vehicles, límits de circulació i zones d'aparcament. Senyalització de circulació.
- Circuits de circulació interna del personal d'obra. Senyalització de Seguretat.
- Esquema d'instal·lació elèctrica provisional.
- Esquema d'instal·lació d'il·luminació provisional.
- Esquema d'instal·lació provisional de subministrament d'aigua.

Plànols en planta i seccions d'instal·lació de Sistemes de Protecció Col·lectiva.
(*) Representació cronològica per fases d'execució.

- Protecció en previsió de caigudes de persones o objectes des de buits verticals de façanes:
    - Ubicació de bastida porticada d'estructura tubular cobrint la totalitat dels fronts de façana en avançament simultani a l'execució d'estructura fins l'acabament de tancaments i coberta.(*).
      (*) Sistema de Protecció Col·lectiva preferent
    - Ubicació i replanteig del conjunt de forques metàl·liques i xarxes de seguretat.(*).
      (*) En cas de no realitzar-se seguretat integrada amb bastides tubulars, prèvia justificació en l'ESS.
    - Ubicació i replanteig de xarxes de desencofrat.
    - Ubicació i replanteig de baranes de seguretat (*).
      (*) En cas de no realitzar-se seguretat integrada amb bastides tubulars, prèvia justificació en l'ESS.
    - Ubicació i replanteig de marquesines en voladís de seguretat (*).
      (*) En cas de no realitzar-se seguretat integrada amb bastides tubulars, prèvia justificació en l'ESS.
- Protecció en previsió de caigudes de persones o objectes des de buits verticals d'escales:
    - Ubicació i replanteig de xarxes verticals de seguretat en perímetre i buit de travessers d'escales (*).
      (*) Sistema de Protecció Col·lectiva preferent.
    - Ubicació i replanteig de baranes de seguretat en perímetre i buit de travessers d'escales.
- Protecció en previsió de caigudes de persones o objectes des de buits horitzontals de patis de llums, xemeneies, buits d'instal·lacions i encofrats.
    - Ubicació i replanteig de condemna amb malla electrosoldada enjovat en el cèrcol perimetral (*).
      (*) Sistema de Protecció Col·lectiva preferent en forjat
    - Ubicació i replanteig de xarxes horitzontals de seguretat en patis interiors.
    - Planta d'estructura amb ubicació i replanteig de xarxes horitzontals de seguretat sota taulers i sotaponts d'encofrats horitzontals recuperables.
    - Ubicació i replanteig d'entarimat horitzontal de fusta colada en passos d'instal·lacions, arquetes i registres provisionals.
    - Ubicació i replanteig de barana perimetral de seguretat.

Plànols de proteccions en plataformes i zones de pas. Contingut:

- Passarel·les (ubicació i elements constitutius).
- Escales provisionals.
- Detalls de tapes provisionals d'arquetes o de buits.

- Abalisament i senyalització de zones de pas.
- Condemna d'accessos i proteccions en contenció d'estabilitat de terrenys.
- Ubicació de bastides penjades: Projecte i replanteig dels pescants i les guindoles.
- Sàgola de cable per a ancoratge i lliscament de cinturó de seguretat en perímetres exteriors amb risc de caigudes d'altura.

Plànol o plànols de distribució d'elements de seguretat per a l'ús i manteniment posterior de l'obra executada (*).

- Bastides suspeses sobre guindoles carrileres per a neteja de façana.
- Plataformes lliscants sobre carrils per a manteniment de paraments verticals.
- Bastides especials.
- Plataformes en voladís i moll de descàrrega escamotejables per a introducció i evacuació d'equips.
- Baranes perimetrals escamotejables per a treballs de manteniment en cobertes no transitables.
- Escales de gat amb enclavament d'accessos i equipament de Sistema de Protecció Col·lectiva.
- Replanteig d'ancoratges i sàgoles per a cinturons en façanes, xemeneies, finestrals i patis.
- Replanteig de pescants escamotejables o bigues retràctils.
- Escala d'incendis i/o mànega tèxtil ignífuga d'evacuació.
- Altres.
  (*) Tant sols en cas que estiguin contemplats en el Projecte Executiu.

Plànol d'evacuació interna d'accidentats (*).

- Plànol de carrers per a evacuació d'accidentats en obres urbanes.
- Plànol de carreteres per a evacuació d'accidentats en obres aïllades.
  (*) Tant sols per a obres complexes o especials.

Altres.

3.4. El "Llibre d'Incidències"

A l'obra existirà, adequadament protocolitzat, el document oficial ‘‘Llibre d'incidències'', facilitat pel Col·legi Professional corresponent al qual pertanyi el tècnic que hagi aprovat el pla de seguretat i salut o per l'Oficina de Supervisió de Projectes o òrgan equivalent quan es tracti d'obres de les Administracions públiques.

Segons l'article 13 del Real Decret 1627/97 de 24 d'Octubre, modificat pel RD 1109/2007 , aquest llibre haurà d'estar permanentment a l'obra, en poder del coordinador de seguretat i salut , i a la disposició de la direcció d'obra o direcció facultativa , contractistes , subcontractistes i treballadors autònoms, les persones o òrgans amb responsabilitat en matèria de prevenció de les empreses que intervinguin en l'obra, tècnics dels òrgans especialitzats en matèria de seguretat i salut en el treball de les Administracions públiques competents, o en el seu cas, del representant dels treballadors, els quals podran realitzar les anotacions que considerin adequades respecte a les desviacions en el compliment del Pla de Seguretat i Salut.

Quan es realitzi una anotació en el llibre d'incidències, el coordinador en matèria de seguretat i salut durant l'execució de l'obra o, quan no sigui necessària la designació de coordinador, la direcció facultativa, la notificarà al contractista afectat i als representants dels treballadors d'aquest i només en el cas que l'anotació es refereixi a qualsevol incompliment dels advertiments o observacions prèviament anotades en aquest llibre així com en el supòsit de paralització dels

treballs, s'ha de remetre una còpia a la Inspecció de Treball i Seguretat Social en el termini de vint-i-quatre hores i s'especificarà si l'anotació efectuada suposa una reiteració d'una advertència o observació anterior o si, per contra, es tracta d'una nova observació.

3.5. Caràcter vinculant del Contracte o document del "Conveni de Prevenció i Coordinació" i documentació contractual annexa en matèria de Seguretat

El CONVENI DE PREVENCIÓ i COORDINACIÓ subscrit entre el Promotor (o el seu representant), Contractista, Projectista, Coordinador de Seguretat, Direcció d'Obra o Direcció Facultativa i Representant Sindical Delegat de Prevenció, podrà ésser elevat a escriptura pública a requeriment de les parts atorgants del mateix, essent de compte exclusiva del Contractista totes les despeses notarials i fiscals que es derivin.

El Promotor podrà prèvia notificació escrita al Contractista, assignar totes o part de les seves facultats assumides contractualment, a la persona física, jurídica o corporació que tingues a be designar a l'efecte, segons procedeixi.

Els terminis i provisions de la documentació contractual contemplada en l'apartat 2.1. del present Plec, junt amb els terminis i provisions de tots els documents aquí incorporats per referència, constitueixen l'acord ple i total entre les parts i no durà a terme cap acord o enteniment de cap naturalesa, ni el Promotor farà cap endossament o representacions al Contractista, excepte les que s'estableixin expressament mitjançant contracte. Cap modificació verbal als mateixos tindrà validesa o força o efecte algun.
El Promotor i el Contractista s'obligaran a si mateixos i als seus successors, representants legals i/o concessionaris, amb respecte al pactat en la documentació contractual vinculant en matèria de Seguretat. El Contractista no es agent o representant legal del Promotor, pel que aquest no serà responsable de cap manera de les obligacions o responsabilitats en què incorri o assumeixi el Contractista.

No es considerarà que alguna de les parts hagi renunciat a algun dret, poder o privilegi atorgat per qualsevol dels documents contractuals vinculants en matèria de Seguretat, o provisió dels mateixos, llevat que tal renúncia hagi estat degudament expressada per escrit i reconeguda per les parts afectades.

Tots els recursos o remeis brindats per la documentació contractual vinculant en matèria de Seguretat, hauran de ser presos i interpretats com acumulatius, és a dir, addicionals a qualsevol altre recurs prescrit per la llei.

Les controvèrsies que puguin sorgir entre les parts, respecte a la interpretació de la documentació contractual vinculant en matèria de Seguretat, serà competència de la jurisdicció civil. No obstant, es consideraran actes jurídics separables els que es dicten en relació amb la preparació i adjudicació del Contracte i, en conseqüència, podran ser impugnats davant l'ordre jurisdiccional contenciós-administratiu d'acord amb la normativa reguladora de l'esmentada jurisdicció.

4. NORMATIVA LEGAL D'APLICACIÓ

Per a la realització del Pla de Seguretat i Salut, el Contractista tindrà en compte la normativa existent i vigent en el decurs de la redacció de l'ESS (o EBSS), obligatòria o no, que pugui ésser d'aplicació.

A títol orientatiu, i sense caràcter limitatiu, s'adjunta una relació de normativa aplicable. El Contractista, no obstant, afegirà al llistat general de la normativa aplicable a la seva obra les esmenes de caràcter tècnic particular que no siguin a la relació i correspongui aplicar al seu Pla.

4.1. Textos generals

- Convenis col·lectius.
- "Reglamento de seguridad e higiene en el trabajo en la industria de la construcción. OM 20 de mayo de 1952 (BOE 15 de junio de 1958)". Modificada per "Orden 10 de diciembre de 1953 (BOE 2 de febrero de 1956)" i "Orden 23 de de septiembre 1966 (BOE 1 de octubre de 1966)". Derogada parcialment per "Orden 20 de enero de 1956 (BOE 2 de febrero de 1956)" i "R.D. 2177/2004 (BOE 13 de noviembre de 2004)".
- "Ordenanza general de seguridad e higiene en el trabajo. OM 9 de marzo de 1971 (BOE 16 de marzo de 1971)", en vigor parts del títol II. Derogada parcialment per "R.D. 1316/1989 (BOE 2 de noviembre de 1989)", "Ley 31/1995 (BOE 10 de noviembre de 1995)", R.D. 486/1997 (BOE 23 de abril de 1997)", "R.D. 664/1997 (BOE 24 de mayo de 1997)", "R.D. 665/1997 (BOE 24 de mayo de 1997)", "R.D. 773/1997 (BOE 12 de junio de 1997)", "R.D. 1215/1997 (BOE 7 de agosto de 1997)", "R.D. 614/2001 (BOE 21 de junio de 2001)" i "R.D. 349/2003 (BOE 5 de abril de 2003)".
- "Regulación de la jornada de trabajo, jornadas especiales y descanso. R.D. 2001/1983 de 28 de julio (BOE 29 de julio de 1983)". Modificada per "R.D. 2403/1985 (BOE 30 de diciembre de 1985)", "R.D. 1346/1989 (BOE 7 de noviembre 1989)" i anul·lada parcialment per "R.D. 1561/1995 de 21 de septiembre (BOE 26 de septiembre de 1995)".
- "Orden de 20 de septiembre de 1986, por la que se establece el modelo de libro de incidencias correspondiente a las obras en las que sea obligatorio un estudio de Seguridad e Higiene en el trabajo (BOE de 13 de octubre de 1986)".
- "Establecimiento de modelos de notificación de accidentes de trabajo. OM 16 de diciembre de 1987 (BOE 29 de diciembre de 1987)".
- "Instrumento de ratificación de 17 de julio de 1990 del Convenio de 24 de junio de 1986 sobre Utilización del asbesto en condiciones de seguridad (número 162 de la OIT), adoptado en Ginebra (BOE de 23 de noviembre de 1990)".
- "Ley de prevención de riesgos laborales. Ley 31/1995 de noviembre (BOE 10 de noviembre de 1995)". Complementada per "R.D. 614/2001 de 8 de junio (BOE 21 de junio de 2001)".
- "Real Decreto 363/1995, de 10 de marzo, por la que se aprueba el reglamento sobre notificación de sustancias nuevas y clasificación, envasado y etiquetado de sustancias peligrosas (BOE de 5 de junio de 1995)".
- "Real Decreto 1561/1995, de 21 de septiembre, sobre jornadas especiales de trabajo (BOE de 26 de septiembre de 1995)".
- "Reglamento de los servicios de prevención. R.D. 39/1997 de 17 de enero (BOE 31 de enero de 1997)". Complementat per "Orden de 22 de abril de 1997 (BOE 24 de abril de 1997)" i "R.D. 688/2005 (BOE 11 de junio de 2006)". Modificat per "R.D. 780/1998 de 30 de abril (BOE 1 de mayo de 1998)" i "R.D. 604/2006 (BOE 29 de mayo de 2006)".
- "Disposiciones mínimas de seguridad y salud en los lugares de trabajo. R.D. 486/1997 de 14 de abril de 1997 (BOE 23 de abril de 1997)". Complementat per "Orden TAS/2947/2007 (BOE 11 de octubre de 2007)" i modificat per "R.D. 2177/2004 (BOE 13 de noviembre de 2004)".
- "Disposiciones mínimas de seguridad y salud relativas a la manipulación manual de cargas que comporten riesgos, en particular dorsolumbares, para los trabajadores. R.D. 487/1997 de 14 de abril de 1997 (BOE 23 de abril de 1997)".
- "Disposiciones mínimas de seguridad y salud para la utilización por los trabajadores de los equipos de trabajo. R.D. 1215/1997 de 18 de julio (BOE 7 de agosto de 1997)".
- "Disposiciones mínimas destinadas a proteger la seguridad y la salud de los trabajadores en las actividades mineras. R.D. 1389/1997 de 5 de septiembre (BOE 7 de octubre de 1997)".
- "Disposiciones mínimas de seguridad y salud en las obras de construcción. R.D. 1627/1997 de 24 de octubre (BOE 25 de octubre de 1997)". Modificat per "R.D. 2177/2004 (BOE 13 de

noviembre 2004)" i "R.D. 604/2006 (BOE 29 de mayo de 2006)". Complementat per "R.D. 1109/2007 (BOE 25 de agosto de 2007)".

- Ordre de 12 de gener de 1998, per la qual s'aprova el model de Llibre d'Incidències en les obres de construcció (DOGC Diari Oficial de la Generalitat de Catalunya de 27 de gener de 1998).
- "Disposiciones mínimas de seguridad y salud en el trabajo en el ámbito de las empresas de trabajo temporal. R.D. 216/1999 de 5 de febrero (BOE 24 de febrero de 1999)".
- "Ley 38/1999, de 5 de noviembre, de Ordenación de la Edificación (BOE de 6 de noviembre de 1999)".
- "Protección de la seguridad y la salud de los trabajadores contra los riesgos relacionados con los agentes químicos durante el trabajo. R.D. 374/2001 de 6 de abril (BOE 1 de mayo de 2001)".
- "Real Decreto 783/2001, de 6 de julio, por el que se aprueba el Reglamento sobre protección sanitaria contra radiaciones ionizantes (BOE de 26 de julio de 2001)".
- "Ley 54/2003, de 12 de diciembre, de reforma del marco normativo de la prevención de riesgos laborales (BOE de 13 de diciembre de 2003)".
- "Real Decreto 1801/2003, de 26 de diciembre, sobre seguridad general de los productos (BOE 10 de enero de 2004)".
- Real Decreto 171/2004, por el que se desarrolla el artículo 24 de la Ley 31/1995 de prevención de laborales, en materia de coordinación de actividades empresariales (BOE 31 de enero de 2004).
- "Real Decreto 2177/2004, de 12 de noviembre, por el que se modifica el R.D. 1215/1997, de 18 de julio, en el que se establecen las disposiciones mínimas de seguridad y salud para la utilización por parte de los trabajadores de los equipos de trabajo, en materia de trabajos temporales en altura (BOE de 13 de noviembre de 2004)".
- "Real Decreto 1311/2005, de 4 de noviembre, sobre la protección de la salud y seguridad de los trabajadores frente a los riesgos derivados o que puedan derivarse de la exposición a vibraciones mecánicas".
- "Real Decreto 604/2006, de 19 de mayo, por el que se modifican el R.D. 39/1997, de 17 de enero, por el que se aprueba el Reglamento de los Servicios de Prevención, y el R.D. 1627/1997, de 24 de octubre, por el que se establecen las disposiciones mínimas de seguridad y salud en las obras de construcción (BOE 127 de 29 de mayo)".
- "Real Decreto 635/2006, de 26 de mayo, sobre requisitos mínimos de seguridad en los túneles de carreteras del Estado".
- "Ley ordinaria 32/2006 reguladora de la subcontratación en el Sector de la Construcción (BOE 250 de 19 de octubre)".
- "Real Decreto 1299/2006, de 10 de noviembre por el que se aprueba el cuadro de enfermedades profesionales en el sistema de la Seguridad Social y se establecen criterios para su notificación y registro (BOE de 19 de diciembre de 2006)". Complementat per "Orden TAS/1/2007 (BOE de 4 de enero de 2007)".
- "Ley orgánica 3/2007, de 22 de marzo, para la igualdad efectiva de mujeres y hombres (BOE 23 de marzo de 2007)".
- "Real Decreto 1109/2007, de 24 de agosto, por el que se desarrolla la Ley 32/2006, de 18 de octubre, reguladora de la subcontratación en el Sector de la Construcción (BOE 204 de 25 de agosto)".
- Decret 102/2008, de 6 de maig, de creació del Registre d'Empreses Acreditades de Catalunya per intervenir en el procés de contractació en el sector de la construcció (DOGC Diari Oficial

de la Generalitat de Catalunya de 08 de maig de 2008).

- "Real Decreto 1802/2008, de 3 de noviembre, por el que se modifica el Reglamento sobre notificación de sustancias nuevas y clasificación, envasado y etiquetado de sustancias peligrosas, aprobado por R.D. 363/1995, de 10 de marzo, con la finalidad de adaptar sus disposiciones al Reglamento (CE) n.º 1907/2006 del Parlamento Europeo y del Consejo (Reglamento REACH)".
- Decret 10/2009, de 27 de gener. Decret de creació del Registre d'empreses sancionades per infraccions molt greus en matèria de prevenció de riscos laborals i del procediment per a la seva publicació (DOGC Diari Oficial de la Generalitat de Catalunya de 03 de febrer de 2009).
- "Real Decreto 298/2009, de 6 de marzo, por el que se modifica el Real Decreto 39/1997, de 17 de enero, por el que se aprueba el Reglamento de los Servicios de Prevención, en relación con la aplicación de medidas para promover la mejora de la seguridad y de la salud en el trabajo de la trabajadora embarazada, que haya dado a luz o en período de lactancia".
- "Real Decreto 330/2009, de 13 de marzo, por el que se modifica el Real Decreto 1311/2005, de 4 de noviembre, sobre la protección de la salud y la seguridad de los trabajadores frente a los riesgos derivados o que puedan derivarse de la exposición a vibraciones mecànicas".
- "Real Decreto 327/2009 de 13 de marzo, por el que se modifica el Real Decreto 1109/2007, de 24 de agosto, por el que se desarrolla la Ley 32/2006, de 18 de octubre, reguladora de la subcontratación en el sector de la construcción (BOE 63 de 14 de marzo de 2009)".
- "Instrumento de Ratificación del Convenio número 187 de la OIT, sobre el marco promocional para la seguridad y salud en el trabajo, hecho en Ginebra el 31 de mayo de 2006 (BOE 187 de 4 de agosto de 2009)".
- "Real Decreto 337/2010, de 19 de marzo, por el que se modifican el Real Decreto 39/1997, de 17 de enero, por el que se aprueba el Reglamento de los Servicios de Prevención; el Real Decreto 1109/2007, de 24 de agosto, por el que se desarrolla la Ley 32/2006, de 18 de octubre, reguladora de la subcontratación en el sector de la construcción y el Real Decreto 1627/1997, de 24 de octubre, por el que se establecen disposiciones mínimas de seguridad y salud en obras de construcción (BOE 71 de 23 de marzo de 2010)."
- "Reglamento (UE) nº 276/2010 de la Comisión, de 31 de marzo de 2010, por el que se modifica el Reglamento (CE) nº 1907/2006 del Parlamento Europeo y del Consejo, relativo al registro, la evaluación, la autorización y la restricción de las sustancias y preparados químicos (REACH), en lo que respecta a su anexo XVII (diclorometano, aceites para lámparas y líquidos encendedores de barbacoa y compuestos organoestánnicos)."
- "Real Decreto 486/2010, de 23 de abril, sobre la protección de la salud y la seguridad de los trabajadores contra los riesgos relacionados con la exposición a radiaciones ópticas artificiales (BOE 99 de 24 de abril de 2010)."
- "Real Decreto 717/2010, de 28 de mayo, por el que se modifican el Real Decreto 363/1995, de 10 de marzo, por el que se aprueba el Reglamento sobre clasificación, envasado y etiquetado de sustancias peligrosas y el Real Decreto 255/2003, de 28 de febrero, por el que se aprueba el Reglamento sobre clasificación, envasado y etiquetado de preparados peligrosos (BOE 139 de 8 de junio de 2010)."
- "Real Decreto 1439/2010, de 5 de noviembre, por el que se modifica el Reglamento sobre protección sanitaria contra radiaciones ionizantes, aprobado por Real Decreto 783/2001, de 6 de julio (BOE 279 de 18 de novimebre de 2010)."
- Decret 171/2010, de 16 de novembre, del registre de delegats i delegades de prevenció (DOGC núm. 5764 de 26 de Novembre de 2010).
- "Real Decreto 843/2011, de 17 de junio, por el que se establecen los criterios básicos sobre la organización de recursos para desarrollar la actividad sanitaria de los servicios de prevención."

- "Ley 22/2011, de 28 de julio, de residuos y suelos contaminados."
- "Ley 33/2011, de 4 de octubre, General de Salud Pública."
- "Reglamento (UE) nº 109/2012 de la Comisión, de 9 de febrero de 2012, por el que se modifica el Reglamento (CE) nº 1907/2006 del Parlamento Europeo y del Consejo relativo al registro, la evaluación, la autorización y la restricción de las sustancias y preparados químicos (REACH) en lo que respecta a su anexo XVII (sustancias CMR)."
- "Reglamento (UE) nº 125/2012 de la Comisión, de 14 de febrero de 2012, por el que se modifica el anexo XIV del Reglamento (CE) nº 1907/2006 del Parlamento Europeo y del Consejo, relativo al registro, la evaluación, la autorización y la restricción de las sustancias y preparados químicos (REACH)."
- "Reglamento (UE) nº 412/2012 de la Comisión, de 15 de mayo de 2012, por el que se modifica el anexo XVII del Reglamento (CE) nº 1907/2006 del Parlamento Europeo y del Consejo, relativo al registro, la evaluación, la autorización y la restricción de las sustancias y preparados químicos (REACH)."
- "Real Decreto 1070/2012, de 13 de julio, por el que se aprueba el Plan estatal de protección civil ante el riesgo químico."
- "Reglamento (UE) nº 836/2012 de la Comisión, de 18 de septiembre de 2012, por el que se modifica, con relación al plomo, el anexo XVII del Reglamento (CE) nº 1907/2006 del Parlamento Europeo y del Consejo, relativo al registro, la evaluación, la autorización y la restricción de las sustancias y mezclas químicas (REACH)."
- "Reglamento (UE) nº 835/2012 de la Comisión, de 18 de septiembre de 2012, por el que se modifica el Reglamento (CE) nº 1907/2006 del Parlamento Europeo y del Consejo, relativo al registro, la evaluación, la autorización y la restricción de las sustancias y mezclas químicas (REACH), en lo que respecta a su anexo XVII (cadmio)."
- "Reglamento (UE) nº 848/2012 de la Comisión, de 19 de septiembre de 2012, por el que se modifica, en lo que respecta a los compuestos de fenilmercurio, el anexo XVII del Reglamento (CE) nº 1907/2006 del Parlamento Europeo y del Consejo, relativo al registro, la evaluación, la autorización y la restricción de las sustancias y mezclas químicas (REACH)."
- "Reglamento (UE) nº 847/2012 de la Comisión, de 19 de septiembre de 2012, por el que se modifica, en lo que respecta al mercurio, el anexo XVII del Reglamento (CE) nº 1907/2006 del Parlamento Europeo y del Consejo, relativo al registro, la evaluación, la autorización y la restricción de las sustancias y mezclas químicas (REACH)."
- "Reglamento (UE) nº 126/2013 de la Comisión, de 13 de febrero de 2013, por el que se modifica el anexo XVII del Reglamento (CE) nº 1907/2006 del Parlamento Europeo y del Consejo, relativo al registro, la evaluación, la autorización y la restricción de las sustancias y preparados químicos (REACH)."
- "Reglamento (UE) nº 348/2013 de la Comisión, de 17 de abril de 2013, por el que se modifica el anexo XIV del Reglamento (CE) nº 1907/2006 del Parlamento Europeo y del Consejo, relativo al registro, la evaluación, la autorización y la restricción de las sustancias y mezclas químicas (REACH)."
- "Resolución de 13 de mayo de 2013, de la Dirección General de Empleo, por la que se registra y publica el Acta del acuerdo de revisión parcial del V Convenio colectivo general del sector de la construcción."
- "Ley 5/2013, de 11 de junio, por la que se modifican la Ley 16/2002, de 1 de julio, de prevención y control integrados de la contaminación y la Ley 22/2011, de 28 de julio, de residuos y suelos contaminados."
- "Orden PRE/2056/2013, de 7 de noviembre, por la que se modifica el anexo VI del Reglamento sobre clasificación, envasado y etiquetado de preparados peligrosos, aprobado por el Real Decreto 255/2003, de 28 de febrero."

- "Resolución de 8 de noviembre de 2013, de la Dirección General de Empleo, por la que se registra y publica el Acta de los acuerdos sobre el procedimiento para la homologación de actividades formativas en materia de prevención de riesgos laborales, así como sobre el Reglamento de condiciones para el mantenimiento de la homologación de actividades formativas en materia de prevención de riesgos laborales de acuerdo con lo establecido en el V Convenio colectivo del sector de la construcción."
- "Resolución de 15 de noviembre de 2013, de la Secretaría de Estado de Administraciones Públicas, por la que se actualiza y dispone la publicación del Sistema de Gestión de la Prevención de Riesgos Laborales en la Administración General del Estado."
- "Real Decreto 842/2013, de 31 de octubre, por el que se aprueba la clasificación de los productos de construcción y de los elementos constructivos en función de sus propiedades de reacción y de resistencia frente al fuego (BOE 281, de 23 de noviembre de 2013)."
- "Directiva 2013/59/Euratom del Consejo, de 5 de diciembre de 2013, por la que se establecen normas de seguridad básicas para la protección contra los peligros derivados de la exposición a radiaciones ionizantes, y se derogan las Directivas 89/618/Euratom, 90/641/Euratom, 96/29/Euratom, 97/43/Euratom y 2003/122/Euratom."
- "Real Decreto 97/2014, de 14 de febrero, por el que se regulan las operaciones de transporte de mercancías peligrosas por carretera en territorio espanyol (BOE 50, de 27 de febrero de 2014)."
- "Real Decreto 337/2014, de 9 de mayo, por el que se aprueban el Reglamento sobre condiciones técnicas y garantías de seguridad en instalaciones eléctricas de alta tensión y sus Instrucciones Técnicas Complementarias ITC-RAT 01 a 23."
- Llei 13/2014, del 30 d'octubre, d'accessibilitat.
- "Reglamento (UE) no 1303/2014 de la Comisión, de 18 de noviembre de 2014, sobre la especificación técnica de interoperabilidad relativa a la «seguridad en los túneles ferroviarios» del sistema ferroviario de la Unión Europea."
- "Reglamento (UE) 2015/282 de la Comisión, de 20 de febrero de 2015, por el que se modifican, con relación al estudio ampliado de toxicidad para la reproducción en una generación, los anexos VIII, IX y X del Reglamento (CE) no 1907/2006 del Parlamento Europeo y del Consejo, relativo al registro, la evaluación, la autorización y la restricción de las sustancias y preparados químicos (REACH)."
- "Reglamento (UE) 2015/326 de la Comisión, de 2 de marzo de 2015, por el que se modifica, con relación a los hidrocarburos aromáticos policíclicos y los ftalatos, el anexo XVII del Reglamento (CE) nº 1907/2006 del Parlamento Europeo y del Consejo, relativo al registro, la evaluación, la autorización y la restricción de las sustancias y preparados químicos (REACH)."
- "Real decreto 598/2015, de 3 de julio, por el que se modifican el Real Decreto 39/1997, de 17 de enero, por el que se aprueba el Reglamento de los servicios de prevención , y otros Reales Decretos : el RD 485/97, el RD 665/97 y el RD 374/2001."
- "Real decreto 840/2015, de 21 de septiembre, por el que se aprueban medidas de control de los riesgos inherentes a los accidentes graves en los que intervengan sustancias peligrosas."
- "Real decreto 899/2015, de 9 de octubre, por el que se modifica el Real Decreto 39/1997, de 17 de enero, por el que se aprueba el Reglamento de los Servicios de Prevención."
- "Real decreto 901/2015, de 9 de octubre, por el que se modifica el Real Decreto 843/2011, de 17 de junio, por el que se establecen los criterios básicos sobre la organización de recursos para desarrollar la actividad sanitaria de los servicios de prevención."
- "Orden ESS/2259/2015, de 22 de octubre, por la que se modifica la Orden TIN/2504/2010, de 20 de septiembre, por la que se desarrolla el Real Decreto 39/1997, de 17 de enero, por el que se aprueba el Reglamento de los Servicios de Prevención, en lo referido a la acreditación

de entidades especializadas como servicios de prevención, memoria de actividades preventivas y autorización para realizar la actividad de auditoría del sistema de prevención de las empresas."

- "Real decreto 1054/2015, de 20 de noviembre, por el que se aprueba el Plan Estatal de Protección Civil ante el Riesgo Radiológico."
- "Real decreto 1072/2015, de 27 de noviembre, por el que se modifica el Real Decreto 2200/1995, de 28 de diciembre, por el que se aprueba el Reglamento de la Infraestructura para la Calidad y la Seguridad Industrial."
- "Directiva (UE) 2017/164 de la Comisión, de 31 de enero de 2017, por la que se establece una cuarta lista de valores límite de exposición profesional indicativos de conformidad con la Directiva 98/24/CE del Consejo y por la que se modifican las Directivas 91/322/CEE, 2000/39/CE y 2009/161/UE de la Comisión."
- "Real Decreto 115/2017, de 17 de febrero, por el que se regula la comercialización y manipulación de gases fluorados y equipos basados en los mismos, así como la certificación de los profesionales que los utilizan y por el que se establecen los requisitos técnicos para las instalaciones que desarrollen actividades que emitan gases fluorados (BOE 42, de 18 de febrero de 2017)."
- "Real Decreto 656/2017, de 23 de junio, por el que se aprueba el Reglamento de Almacenamiento de Productos Químicos y sus Instrucciones Técnicas Complementarias MIE APQ 0 a 10 (BOE 176, de 25 de julio de 2017)."
- "Ley 9/2017, de 8 de noviembre, de Contratos del Sector Público, por la que se transponen al ordenamiento jurídico español las Directivas del Parlamento Europeo y del Consejo 2014/23/UE y 2014/24/UE, de 26 de febrero de 2014 (BOE 272, de 09 de novembre de 2017)."
- "Orden TEC/1146/2018, de 22 de octubre, por la que se aprueba la instrucción técnica complementaria 04.7.06 "Control de gases tóxicos en la atmósfera de las actividades subterráneas" y se modifica la instrucción técnica complementaria 05.0.02 "Especificaciones para minas subterráneas de carbón y labores con riesgo de explosión. Contenidos límites de metano en la corriente de aire", del Reglamento General de Normas Básicas de Seguridad Minera."
- "Resolución de 14 de noviembre de 2018, de la Dirección General de Industria y de la Pequeña y Mediana Empresa, por la que se actualiza el listado de normas de la instrucción técnica complementaria ITC-ICG 11 del Reglamento técnico de distribución y utilización de combustibles gaseosos, aprobado por el Real Decreto 919/2006, de 28 de julio."
- "Orden PCI/1319/2018, de 7 de diciembre, por la que se modifica el Anexo II del Real Decreto 1513/2005, de 16 de diciembre, por el que se desarrolla la Ley 37/2003, de 17 de noviembre, del ruido, en lo referente a la evaluación del ruido ambiental"
- "Reglamento (UE) 2020/171 de la Comisión de 6 de febrero de 2020 por el que se modifica el anexo XIV del Reglamento (CE) nº 1907/2006 del Parlamento Europeo y del Consejo, relativo al registro, la evaluación, la autorización y la restricción de las sustancias y preparados químicos (REACH)."
- "Reglamento (UE) 2020/878 de la Comisión de 18 de junio de 2020 por el que se modifica el anexo II del Reglamento (CE) nº 1907/2006 del Parlamento Europeo y del Consejo, relativo al registro, la evaluación, la autorización y la restricción de las sustancias y mezclas químicas (REACH)."
- "Real Decreto 1154/2020, de 22 de diciembre, por el que se modifica el Real Decreto 665/1997, de 12 de mayo, sobre la protección de los trabajadores contra los riesgos relacionados con la exposición a agentes cancerígenos durante el trabajo."
- "Real Decreto-ley 3/2021, de 2 de febrero, por el que se adoptan medidas para la reducción

de la brecha de género y otras materias en los ámbitos de la Seguridad Social y económico."

4.2. Condicions ambientals

- Ordre de 27 de juny de 1985, sobre inscripció d'empreses amb risc per amiant (DOGC Diari Oficial de la Generalitat de Catalunya de 05 d'agost de 1985).
- Ordre de 30 de juny de 1987, sobre registre de dades de control de l'ambient laboral i vigilància mèdica en empreses amb risc d'amiant (DOGC Diari Oficial de la Generalitat de Catalunya de 10 de juliol de 1987).
- "Real Decreto 108/1991, de 1 de febrero, sobre la prevención y reducción de la contaminación del medio ambiente producida por el amianto (BOE de 6 de febrero de 1991)".
- "Real Decreto 664/1997, de 12 de mayo, sobre la protección de los trabajadores contra los riesgos relacionados con la exposición a agentes biológicos durante el trabajo (BOE de 24 de mayo de 1997)". Modificat per "Orden de 25 de marzo de 1998".
- "Real Decreto 665/1997, de 12 de mayo, sobre la protección de los trabajadores contra los riesgos relacionados con la exposición a agentes cancerígenos durante el trabajo (BOE de 24 de mayo de 1997)". Modificat per "Real Decreto 1124/2000 (BOE de 17 de junio de 2000)" i "Real Decreto 349/2003 (BOE de 5 de abril de 2003)".
- "Real decreto 212/2002, de 22 de febrero de 2002, por el que se regulan las emisiones sonoras en el entorno debidas a determinadas máquinas de uso al aire libre (BOE de 1 de marzo de 2002)". Modificat per "Real Decreto 524/2006 (BOE de 4 de mayo de 2006)".
- "Real Decreto 681/2003, de 12 de junio, sobre la protección de la salud y la seguridad de los trabajadores expuestos a los riesgos derivados de atmósferas explosivas en el lugar de trabajo (BOE de 18 de junio de 2003).
- "Ley ordinaria 37/2003 del Ruido de 17 de noviembre (BOE de 18 noviembre de2003)". Desenvolupada per "Real Decreto 1513/2005 (BOE de 17 de diciembre de 2005)" i "Real Decreto 1367/2007 (BOE de 23 de octubre 2007)".
- "Protección de los trabajadores ante los riesgos derivados de la exposición al ruido durante el trabajo. Real Decreto 286/2006, de 10 de marzo, sobre la protección de la salud y seguridad de los trabajadores contra los riesgos relacionados con la exposición al ruido. (BOE 11 de marzo de 2006)".
- "Real decreto 1367/2007, de 19 de octubre, por el que se desarrolla la Ley 37/2003, de 17 de noviembre, del Ruido, en lo referente a zonificación acústica, objetivos de calidad y emisiones acústicas (BOE de 23 de octubre de 2007)".
- "Ley 34/2007, de 15 de noviembre, de calidad del aire y protección de la atmósfera (BOE de 16 de noviembre de 2007)".
- "Real Decreto 553/2020, de 2 de junio, por el que se regula el traslado de residuos en el interior del territorio del Estado."
- "Orden TES/1180/2020, de 4 de diciembre, por la que se adapta en función del progreso técnico el Real Decreto 664/1997, de 12 de mayo, sobre la protección de los trabajadores contra los riesgos relacionados con la exposición a agentes biológicos durante el trabajo."

4.3. Incendis

- Ordenances municipals.
- Decret 64/1995, de 7 de març, pel qual s'estableixen mesures de prevenció d'incendis forestals (DOGC Diari Oficial de la Generalitat de Catalunya de 10 de març de 1995) i

desenvolupada per Ordre MAB/62/2003 (DOGC Diari Oficial de la Generalitat de Catalunya de 24 de Febrer de 2003).

- "Real Decreto 513/2017, de 22 de mayo, por el que se aprueba el Reglamento de instalaciones de protección contra incendios (BOE 139, de 12 de junio de 2017)."

4.4. Instal·lacions elèctriques

- "Orden de 18 de julio de 1978, por la que se aprueba la Norma Tecnológica NTE-IEE/1978, "Instalaciones de electricidad: alumbrado exterior" (BOE de 12 de agosto de 1978)".
- Resolució de 4 de novembre de 1988, per la qual s'estableix un certificat sobre compliment de les distàncies reglamentàries d'obres i construccions a línies elèctriques (DOGC Diari Oficial de la Generalitat de Catalunya de 30 de novembre de 1988).
- "Ley 54/1997, de 27 de noviembre de 1997, del Sector Eléctrico (BOE de 28 de noviembre de 1997)". Complementada per "Real Decreto 1955/2000 (BOE de 27 de diciembre de 2000)".
- Llei 6/2001, de 31 de maig, d'ordenació ambiental de l'enllumenament per a la protecció del medi nocturn (DOGC Diari Oficial de la Generalitat de Catalunya de 12 de juny de 2001).
- "Real Decreto 614/2001, de 8 de junio, sobre disposiciones mínimas para la protección de la salud y seguridad de los trabajadores frente al riesgo eléctrico (BOE de 21 de junio de 2001)".
- Decret 329/2001, de 4 de desembre, pel qual s'aprova el Reglament del subministrament elèctric (DOGC Diari Oficial de la Generalitat de Catalunya de 18 de desembre de 2001).
- "Reglamento electrotécnico de baja tensión. R.D. 842/2002 de 2 de agosto (BOE de 18 de septiembre de 2002)".
- "Sentencia de 17 de febrero de 2004, de la Sala Tercera del Tribunal Supremo, por la que se anula el inciso 4.2.c.2 de la ITC-BT-03 anexa al Reglamento Electrónico para baja tensión, aprobado por Real Decreto 842/2002, de 2 de agosto".
- "Real decreto 223/2008, de 15 de febrero, del Ministerio de Industria, Turismo y Comercio por el que se aprueban el Reglamento sobre condiciones técnicas y garantías de seguridad en líneas eléctricas de alta tensión y sus instrucciones técnicas complementarias ITC-LAT 01 a 09 (BOE de 19 de marzo de 2008)".
- "Instrucciones Técnicas Complementarias del Reglamento electrotécnico de baja tensión: ITC-BT-09 Instalaciones de alumbrado exterior e ITC-BT-33 Instalaciones provisionales y temporales de obras".

4.5. Equips i maquinària

- "Orden de 30 de julio de 1974, por la que se determinan las condiciones que deben reunir los aparatos elevadores de propulsión hidráulica y las normas para la aprobación de sus equipos impulsores (BOE de 9 de agosto de 1974)".
- "Reglamento de aparatos de elevación y su mantenimiento. R.D. 2291/1985 de 8 de noviembre (BOE de 11 de diciembre de 1985)". Derogat parcialment per "R.D. 1314/1997 (BOE de 30 de septiembre de 1997)".
- "Real Decreto 474/1988, de 30 de marzo, por el que se dictan las disposiciones de aplicación de la Directiva del Consejo de las Comunidades Europeas 84/528/CEE sobre aparatos elevadores y de manejo mecánico (BOE de 20 de mayo de 1988)".
- "Resolución de 3 abril de 1997, de la Dirección General de Tecnología y Seguridad Industrial

por la que se autoriza la instalación de ascensores sin cuarto de máquinas (BOE de 23 de abril de 1997)".

- "Real Decreto 488/1997, de 14 de abril, sobre disposiciones mínimas de seguridad y salud relativas al trabajo con equipos que incluyen pantallas de visualización (BOE de 23 de abril de 1997)".
- "Disposiciones mínimas de seguridad y salud relativas a la utilización por los trabajadores de equipos de protección Individual. RD 773/1997 de 30 de mayo (BOE 12 de junio de 1997)".
- "Real Decreto 1215/1997, de 18 de julio por el que se establecen las disposiciones mínimas de seguridad y salud para la utilización por los trabajadores de los equipos de trabajo (BOE de 7 de agosto de 1997)". Modificat per "Real Decreto 2177/2004 (BOE de 13 de noviembre de 2004)".
- "Resolución de 10 de septiembre de 1998, de la Dirección General de Tecnología y Seguridad Industrial, por la que se autoriza la Instalación de ascensores con máquinas en foso (BOE de 25 septiembre de 1998)."
- "Real Decreto 1849/2000, de 10 de noviembre, del Reglamento de seguridad en las máquinas, por el que se derogan diferentes disposiciones en materia de normalización y homologación de productos industriales (BOE de 2 de diciembre de 2000."
- "Real Decreto 2177/2004, de 12 de noviembre, por el que se modifica el Real Decreto 1215/1997, de 18 de julio, por el que se establecen las disposiciones mínimas de seguridad y salud para la utilización por los trabajadores de los equipos de trabajo, en materia de trabajos temporales en altura (BOE de 13 de noviembre de 2004)".
- "Real Decreto 1311/2005, de 4 de noviembre de 2005, sobre la protección de la salud y la seguridad de los trabajadores frente a los riesgos derivados o que puedan derivarse de la exposición a vibraciones mecánicas (BOE de 5 de noviembre de 2005)"."Real Decreto 2060/2008, de 12 de diciembre, por el que se aprueba el Reglamento de equipos a presión y sus instrucciones técnicas complementarias (BOE 31, de 5 de febrero de 2009).
- "Real Decreto 1644/2008, de 10 de octubre, por el que se establecen las normas para la comercialización y puesta en servicio de las màquines (BOE 246, de 11 de octubre de 2008)."
- "Real Decreto 2060/2008, de 12 de diciembre, por el que se aprueba el Reglamento de equipos a presión y sus instrucciones técnicas complementarias (BOE 31, de 5 de febrero de 2009)."
- "Real Decreto 1388/2011, de 14 de octubre, por el que se dictan las disposiciones de aplicación de la Directiva 2010/35/UE del Parlamento Europeo y del Consejo de 16 de junio de 2010 sobre equipos a presión transportables y por la que se derogan las Directivas 76/767/CEE, 84/525/CEE, 84/526/CEE, 84/527/CEE y 1999/36/CE."
- "Real Decreto 494/2012, de 9 de marzo, por el que se modifica el Real Decreto 1644/2008, de 10 de octubre, por el que se establecen las normas para la comercialización y puesta en servicio de las máquinas, para incluir los riesgos de aplicación de plaguicidas."
- "Real Decreto 88/2013, de 8 de febrero, por el que se aprueba la Instrucción Técnica Complementaria AEM 1 "Ascensores" del Reglamento de aparatos de elevación y manutención, aprobado por Real Decreto 2291/1985, de 8 de novembre (BOE 46, de 22 de febrero de 2013)."
- "Real decreto 709/2015, de 24 de julio, por el que se establecen los requisitos esenciales de seguridad para la comercialización de los equipos a presión (BOE 210, de 2 de septiembre de 2015)."
- "Real Decreto 203/2016, de 20 de mayo, por el que se establecen los requisitos esenciales de seguridad para la comercialización de ascensores y componentes de seguridad para ascensores (BOE 126, de 25 de mayo de 2016)."

- "Real Decreto 115/2017, de 17 de febrero, por el que se regula la comercialización y manipulación de gases fluorados y equipos basados en los mismos, así como la certificación de los profesionales que los utilizan y por el que se establecen los requisitos técnicos para las instalaciones que desarrollen actividades que emitan gases fluorados."
- "Real Decreto 656/2017, de 23 de junio, por el que se aprueba el Reglamento de Almacenamiento de Productos Químicos y sus Instrucciones Técnicas Complementarias MIE APQ 0 a 10."
- "Orden FOM/606/2018, de 25 de mayo, sobre el contenido del informe anual para el transporte de mercancías peligrosas por carretera."
- Instruccions Tècniques Complementaries:

"ITC – MIE – AEM2: Grúas torre desmontables para obras. RD 836/2003 de 27 de mayo de 2003 (BOE 17 de julio de 2003)".

"ITC – MIE – AEM3: Carretas automotrices de manutención. OM. 26 de mayo de 1989 (BOE 9 de junio de 1989)".

"ITC – MIE – AEM4: Reglamento de aparatos de elevación y manutención, referentes a grúas móviles autopropulsadas. RD 837/2003 de 27 de mayo de 2003 (BOE 17 de julio de 2003)".

"Norma UNE-58921-IN Instrucciones para la instalación, manejo, mantenimiento, revisiones e inspecciones de las plataformas elevadoras móviles de personal (PEMP)".

4.6. Equips de protecció individual

- "Comercialización y libre circulación intracomunitaria de los equipos de protección individual. R.D. 1407/1992 de 20 de noviembre (BOE 28 de diciembre de 1992)". Modificat per "OM de 16 de mayo de 1994", per "R.D. 159/1995 de 3 de febrero (BOE 8 de marzo de 1995)" i per la "Resolución de 27 de mayo de 2002 (BOE 4 de julio de 2002)". Complementat per la "Resolución de 25 de abril de 1996 (BOE de 28 de mayo de 1996)", "Resolución de 18 de marzo de 1998 (BOE de 22 de abril de 1998)", "Resolución de 29 de abril de 1999 (BOE de 29 de junio de 1999)", "Resolución de 28 de julio de 2000 (BOE de 8 de septiembre de 2000)" i "Resolución de 7 de septiembre de 2001 (BOE de 27 de septiembre de 2001)".
- "Real Decreto 159/1995, de 3 de febrero , por el que se modifica el Real Decreto 1407/1992, de 20 de noviembre, por el que se regula las condiciones para la comercialización y libre circulación intracomunitaria de los equipos de protección individual (BOE de 8 de marzo de 1995) modificado por Orden de 20 de febrero de 1997 (BOE de 6 de marzo de 1997)".
- "R.D. 773/1997 de 30 de mayo, sobre disposiciones mínimas de seguridad y salud relativas a la utilización por los trabajadores de equipos de protección individual".
- "Decisión de la Comisión, de 16 de marzo de 2006, relativa a la publicación de las referencias de la norma EN 143:2000, Equipos de protección respiratoria. Filtros contra partículas. Requisitos, ensayos, marcado, de conformidad con la Directiva 89/686/CEE del Consejo (equipos de protección individual) [notificada con el número C(2006) 777]".
- "Directiva 2014/68/UE del Parlamento Europeo y del Consejo, de 15 de mayo de 2014, relativa a la armonización de las legislaciones de los Estados miembros sobre la comercialización de equipos a presión (refundición)."
- "Decisión de Ejecución (UE) 2020/668 de la Comisión de 18 de mayo de 2020 relativa a las normas armonizadas para los equipos de protección individual elaboradas en apoyo del Reglamento (UE) 2016/425 del Parlamento Europeo y del Consejo."
- Normes Tècniques Reglamentàries.

4.7. Senyalització

- "Disposiciones mínimas en materia de señalización de seguridad y salud en el trabajo. R.D. 485/1997 (BOE 23 de abril de 1997)".
- "Orden de 31 de agosto de 1987 sobre Señalización, balizamiento, defensa, limpieza y terminación de obras fijas en vías fuera de poblado (BOE de 18 de septiembre de 1987)".
- Normes sobre senyalització d'obres en carreteres. "Instrucción 8.3. IC del MOPU".

4.8. Diversos

- "Orden de 20 de junio de 1986 sobre Catalogación y Homologación de los explosivos, productos explosivos y sus accesorios (BOE de 1 de julio de 1986)".
- "Orden de 16 de diciembre de 1987 por la que se establecen nuevos modelos para la notificación de accidentes de trabajo y se dan instrucciones para su cumplimentación y tramitación (BOE de 29 de diciembre de 1987)". Modificada per "Orden TAS/2926/2002 (BOE de 21 de noviembre de 2002)".
- "Resolución de 1 de agosto de 2007, de la Dirección General de Trabajo, por la que se inscribe en el registro y publica el IV Convenio Colectivo General del Sector de la Construcción (BOE de 17 de agosto de 2007)".
- Convenis col·lectius.
- "Real Decreto 1591/2009, de 16 de octubre, por el que se regulan los productos sanitarios (BOE 268 de 6 de noviembre de 2009)."
- "Orden TIN/1071/2010, de 27 de abril, sobre los requisitos y datos que deben reunir las comunicaciones de apertura o de reanudación de actividades en los centros de Trabajo."
- "Directiva 2014/28/UE del Parlamento Europeo y del Consejo, de 26 de febrero de 2014, relativa a la armonización de las legislaciones de los Estados miembros en materia de comercialización y control de explosivos con fines civiles (refundición)."
- "Real Decreto 130/2017, de 24 de febrero, por el que se aprueba el Reglamento de Explosivos (BOE 54, de 4 de marzo de 2017)."
- "Real decreto 257/2018, de 4 de mayo, por el que se modifica el Real Decreto 1299/2006, de 10 de noviembre, por el que se aprueba el cuadro de enfermedades profesionales en el sistema de la Seguridad Social y se establecen criterios para su notificación y registro."

5. CONDICIONS ECONÒMIQUES

5.1. Criteris d'aplicació

L' Art. 5, 4 del R.D. 1627 / 1997, de 24 d'octubre, manté per al sector de la construcció, la necessitat d'estimar l'aplicació de la Seguretat i Salut com un cost ''afegit'' a l'Estudi de Seguretat i Salut, i per conseqüent, incorporat al Projecte.

El pressupost per a l'aplicació i execució de l'estudi de Seguretat i Salut, haurà de quantificar el conjunt de ''despeses'' previstes, tant pel que es refereix a la suma total com a la valoració unitària d'elements, amb referència al quadre de preus sobre el que es calcula. Sols podran figurar partides alçades en els casos d'elements o operacions de difícil previsió.

Els amidaments, qualitats i valoració recollides en el pressupost de l'Estudi de Seguretat i Salut

podran ser modificades o substituïdes per alternatives proposades pel Contractista en el seu Pla de Seguretat i Salut, prèvia justificació tècnica degudament motivada, sempre que això no suposi disminució de l'import total ni dels nivells de protecció continguts en l'Estudi de Seguretat i Salut. A aquests efectes, el pressupost del E.S.S. haurà d'anar incorporant al pressupost general de l'obra com un capítol més del mateix.

La tendència a integrar la Seguretat i Salut (pressupost de Seguretat i Salut = 0), es contempla en el mateix cos legal quan el legislador indica que, no s'inclouran en el pressupost de l'Estudi de Seguretat i Salut els costos exigits per la correcta execució professional dels treballs, conforme a les normes reglamentàries en vigor i els criteris tècnics generalment admesos, emanats dels organismes especialitzats. Aquest criteri es l'aplicat en el present E.S.S. en l'apartat relatiu a Medis Auxiliars d'Utilitat Preventiva (MAUP).

5.2. Certificació del pressupost del Pla de Seguretat i Salut

Si bé el Pressupost de Seguretat, amb criteris de ''Seguretat Integrada'' hauria d'estar inclòs en les partides del Projecte, de forma no segregable, per les obres de Construcció, es precisa l'establiment d'un criteri respecte a la certificació de les partides contemplades en el pressupost del Pla de Seguretat i Salut del Contractista per cada obra.

El pressupost de seguretat i salut s'abonarà d'acord amb el que indiqui el corresponent contracte d'obra.

5.3. Revisió de preus del Pla de Seguretat i Salut

Els preus aprovats pel Coordinador de Seguretat i Salut continguts en el Pla de Seguretat i Salut del Contractista, es mantindrà durant la totalitat de l'execució material de les obres.

Excepcionalment, quan el contracte s'hagi executat en un 20% i transcorregut com a mínim un any des de la seva adjudicació, podrà contemplar-se la possibilitat de revisió de preus del pressupost de Seguretat, mitjançant els índexs o fórmules de caràcter oficial que determini l'òrgan de contractació, en els terminis contemplats en en la Llei 9/2017, de 8 de novembre, de Contractes de Sector Públic, per la qual es transposen a l'ordenament jurídic espanyol les Directives de el Parlament Europeu i de Consell 2014/23 / UE i 2014/24 / UE, de 26 de febrer de 2014.

5.4. Penalitzacions per incompliment en matèria de Seguretat

La reiteració d'incompliments en l'aplicació dels compromisos adquirits en el Pla de Seguretat i Salut, a criteri per unanimitat del Coordinador de Seguretat i Salut i dels restants components de la Direcció d'Obra o Direcció Facultativa, per acció u omissió del personal propi i/o Subcontractistes i Treballadors Autònoms contractats per ell, duran aparellats conseqüentment per el Contractista, les següents Penalitzacions:

1.-	MOLT LLEU	:	3% del Benefici Industrial de l'obra contractada
2.-	LLEU	:	20% del Benefici Industrial de l'obra contractada
3.-	GREU	:	75% del Benefici Industrial de l'obra contractada
4.-	MOLT GREU	:	75% del Benefici Industrial de l'obra contractada
5.-	GRAVÍSSIM	:	Paralització dels treballadors +100% del Benefici Industrial de l'obra contractada + Pèrdua d'homologació com Contractista, per la mateixa Propietat, durant 2 anys.

6. CONDICIONS TÈCNIQUES GENERALS DE SEGURETAT

6.1. Previsions del Contractista a l'aplicació de les Tècniques de Seguretat

La Prevenció de la Sinistralitat Laboral, pretén aconseguir uns objectius concrets, en el nostre cas, detectar i corregir els riscos d'accidents laborals.

El Contractista Principal haurà de reflectir al seu Pla de Seguretat i Salut la manera concreta de desenvolupar les Tècniques de Seguretat i Salut i com les aplicarà en aquesta obra.

Tot seguit s'anomenen a títol orientatiu una sèrie de descripcions de les diferents Tècniques Analítiques i Operatives de Seguretat:

- **Tècniques analítiques de seguretat**

Les Tècniques Analítiques de Seguretat i Salut tenen com a objectiu exclusiu la detecció de riscos i la recerca de les causes.

Prèvies als accidents.-

- Inspeccions de seguretat.
- Anàlisi de treball.
- Anàlisi Estadística de la sinistralitat.
- Anàlisi del entorn de treball.

Posteriors als accidents.-

- Notificació d'accidents.
- Registre d'accidents
– Investigació Tècnica d'Accidents.

- **Tècniques operatives de seguretat.**

Les Tècniques Operatives de Seguretat i Salut pretenen eliminar les Causes i a través d'aquestes corregir el Risc

Segons que l'objectiu de l'acció correctora hagi d'operar sobre la conducta humana o sobre els factors perillosos mesurats, el Contractista haurà de demostrar al seu Pla de Seguretat i Salut i Higiene que té desenvolupat un sistema d'aplicació de Tècniques Operatives sobre

El Factor Tècnic:

- Sistemes de Seguretat
- Proteccions col·lectives i Resguards
- Manteniment Preventiu
- Proteccions Personals
- Normes
- Senyalització

El Factor Humà:

- Test de Selecció prelaboral del personal.
- Reconeixements Mèdics prelaborals.
- Formació
- Aprenentatge
- Propaganda
- Acció de grup

- Disciplina
- Incentius

6.2. Condicions Tècniques del Control de Qualitat de la Prevenció

El Contractista inclourà a les Empreses Subcontractades i treballadors Autònoms, lligats amb ell contractualment, en el desenvolupament del seu Pla de Seguretat i Salut; haurà d'incloure els documents tipus en el seu format real, així com els procediments de complimentació fets servir a la seva estructura empresarial, per a controlar la qualitat de la Prevenció de la Sinistralitat Laboral. Aportem al present Estudi de Seguretat, a títol de guia, l'enunciat dels més importants:

76. Programa implantat a l'empresa, de Qualitat Total o el reglamentari Pla d'Acció Preventiva.
77. Programa Bàsic de Formació Preventiva estandarditzat pel Contractista Principal
78. Formats documentals i procediments de complimentació, integrats a l'estructura de gestió empresarial, relatius al Control Administratiu de la Prevenció.
79. Comitè i/o Comissions vinculats a la Prevenció
80. Documents vinculants, actes i/o memoràndums.
81. Manuals i/o Procediments Segurs de Treball, d'ordre intern d'empresa
82. Control de Qualitat de Seguretat del Producte.

6.3. Condicions Tècniques dels Òrgans de l'Empresa Contractista competents en matèria de Seguretat i Salut

El comitè o les persones encarregades de la promoció, coordinació i vigilància de la Seguretat i Salut de l'obra seran almenys els mínims establerts per la normativa vigent pel cas concret de l'obra de referència, assenyalant-se específicament al Pla de Seguretat, la seva relació amb l'organigrama general de Seguretat i Salut de l'empresa adjudicatària de les obres.

El Contractista acreditarà l'existència d'un Servei Tècnic de Seguretat i Salut (propi o concertat) com a departament staff depenent de l'Alta Direcció de l'Empresa Contractista, dotat dels recursos, medis i qualificació necessària conforme al R.D. 39 /1997 ''Reglamento de los Servicios de Prevención''. En tot cas el constructor comptarà amb l'ajut del Departament Tècnic de Seguretat i Salut de la Mútua d'Accidents de Treball amb la que tingui establerta pòlissa.

El Coordinador de Seguretat i Salut podrà vedar la participació en aquesta obra del Delegat Sindical de Prevenció que no reuneixi, al seu criteri, la capacitació tècnica preventiva pel correcte compliment de la seva important missió.

L'empresari Contractista com a màxim responsable de la Seguretat i Salut de la seva empresa, haurà de fixar els àmbits de competència funcional dels Delegats Sindicals de Prevenció en aquesta obra.

L'obra disposarà de Tècnic de Seguretat i Salut (propi o concertat) a temps parcial, que assessori als responsables tècnics (i conseqüentment de seguretat) de l'empresa constructora en matèria preventiva, així com una Brigada de reposició i manteniment de les proteccions de seguretat, amb indicació de la seva composició i temps de dedicació a aquestes funcions.

6.4. Obligacions de l'Empresa Contractista competent en matèria de Medicina del Treball

El Servei de Medicina del Treball integrat en el Servei de Prevenció, o en el seu cas, el Quadre Facultatiu competent, d'acord amb la reglamentació oficial, serà l'encarregat de vetllar per les condicions higièniques que haurà de reunir el centre de treball.

Respecte a les instal·lacions mèdiques a l'obra existiran almenys una farmaciola d'urgència, que

estarà degudament assenyalada i contindrà allò disposat a la normativa vigent i es revisarà periòdicament el control d'existències.

Al Pla de Seguretat i Salut i Higiene el contractista principal desenvoluparà l'organigrama així com les funcions i competències de la seva estructura en Medicina Preventiva.

Tot el personal de l'obra (Propi, Subcontractat o Autònom), amb independència del termini de durada de les condicions particulars de la seva contractació, haurà d'haver passat un reconeixement mèdic d'ingrés i estar classificat d'acord amb les seves condicions psicofísiques.

Independentment del reconeixement d'ingrés, s'haurà de fer a tots els treballadors del Centre de Treball (propis i Subcontractats), segons ve assenyalat a la vigent reglamentació al respecte, com a mínim un reconeixement periòdic anual.

Paral·lelament l'equip mèdic del Servei de Prevenció de l'empresa (Propi, Mancomunat, o assistit per Mútua d'Accidents) haurà d'establir al Pla de Seguretat i Salut un programa d'actuació cronològica a les matèries de la seva competència:

- Higiene i Prevenció al treball.
- Medicina preventiva dels treballadors.
- Assistència Mèdica.
- Educació sanitària i preventiva dels treballadors.
- Participació en comitè de Seguretat i Salut.
- Organització i posta al dia del fitxer i arxiu de medicina d'Empresa.

6.5. Competències dels Col·laboradors Prevencionistes a l'obra

D'acord amb les necessitats de disposar d'un interlocutor alternatiu en absència del Cap d'Obra es nomenarà un Supervisor de Seguretat i Salut (equivalent a l'antic Vigilant de Seguretat), considerant-se en principi l'Encarregat General de l'obra, com a persona més adient per a complir-ho, en absència d'un altre treballador més qualificat en aquests treballs a criteri del Contractista. El seu nomenament es formalitzarà per escrit i es notificarà al Coordinador de Seguretat.

S'anomenarà un Socorrista, preferiblement amb coneixements en Primers Auxilis, amb la missió de realitzar petites cures i organitzar l'evacuació dels accidentats als centres assistencials que correspongui que a més a més serà l'encarregat del control de la dotació de la farmaciola.

A efectes pràctics, i amb independència del Comitè de Seguretat i Salut, si la importància de l'obra ho aconsella, es constituirà a peu d'obra una ''Comissió Tècnica Interempresarial de Responsables de Seguretat'', integrat pels màxims Responsables Tècnics de les Empreses participants a cada fase d'obra, aquesta ''comissió'' es reunirà com a mínim mensualment, i serà presidida pel Cap d'Obra del Contractista, amb l'assessorament del seu Servei de Prevenció (propi o concertat).

6.6. Competències de Formació en Seguretat a l'obra

El Contractista haurà d'establir al Pla de Seguretat i Salut un programa d'actuació que reflecteixi un sistema d'entrenament inicial bàsic de tots els treballadors nous. El mateix criteri es seguirà si són traslladats a un nou lloc de treball, o ingressin com a operadors de màquines, vehicles o aparells d'elevació.

S'efectuarà entre el personal la formació adequada per assegurar el correcte ús dels medis posats al seu abast per millorar el seu rendiment, qualitat i seguretat del seu treball.

7. PLEC DE CONDICIONS TÈCNIQUES ESPECÍFIQUES DE SEGURETAT DELS EQUIPS, MÀQUINES I/O MÀQUINES-FERRAMENTES

7.1. Definició i característiques dels Equips, Màquines i/o Màquines-Ferramentes

- **Definició**

És un conjunt de peces o òrgans units entre si, dels quals un al menys és mòbil i, en el seu cas, d'òrgans d'accionament, circuits de comandament i de potència, etc., associats de forma solidària per a una aplicació determinada, en particular destinada a la transformació, tractament, desplaçament i accionament d'un material.

El terme equip i/o màquina també cobreix:

- Un conjunt de màquines que estiguin disposades i siguin accionades per a funcionar solidàriament.
- Un mateix equip intercanviable, que modifiqui la funció d'una màquina, que es comercialitza en condicions que permetin al propi operador, acoblar a una màquina, a una sèrie d'elles o a un tractor, sempre que aquest equip no sigui una peça de recanvi o una ferramenta.

Quan l'equip, màquina i/o màquina ferramenta disposi de components de seguretat que es comercialitzin per separat per a garantir una funció de seguretat en el seu ús normal, aquests adquireixen als efectes del present Estudi de Seguretat i Salut la consideració de Mitjà Auxiliar d'Utilitat Preventiva (MAUP).

- **Característiques**

Els equips de treball i màquines aniran acompanyats d'unes instruccions d'utilització, esteses pel fabricant o importador, en les quals figuraran les especificacions de manutenció, instal·lació i utilització, així con les normes de seguretat i qualsevol altra instrucció que de forma específica siguin exigides en les corresponents Instruccions Tècniques Complementàries (ITC), les quals inclouran els plànols i esquemes necessaris per al manteniment i verificació tècnica, estant ajustats a les normes UNE que li siguin d'aplicació. Portaran a més a més, una placa de material durador i fixada amb solidesa en lloc ben visible, en la qual figuraran, com a mínim, les següents dades:

- Nom del fabricant.
- Any de fabricació, importació i/o subministrament.
- Tipus i número de fabricació.
- Potència en Kw.
- Contrasenya d'homologació CE i certificat de seguretat d'ús d'entitat acreditada, si procedeix.

7.2. Condicions d'elecció, utilització, emmagatzematge i manteniment dels Equips, Màquines i/o Màquines-Ferramentes

- **Elecció d'un Equip**

Els Equips, Màquines i/o Màquines Ferramentes hauran de seleccionar-se en base a uns criteris de garanties de Seguretat per als seus operadors i respecte al seu Medi Ambient de Treball.

- **Condicions d'utilització dels Equips, Màquines i/o Màquines ferramentes**

Són les contemplades en l'Annex II del R.D. 1215, de 18 de juliol sobre ''Disposicions mínimes de Seguretat i Salut per a la utilització pels treballadors dels Equips de treball'':

- **Emmagatzematge i manteniment**

- Se seguiran escrupolosament les recomanacions d'emmagatzematge i esment, fixats pel fabricant i contingudes en la seva ''Guia de manteniment preventiu''.
- Es reemplaçaran els elements, es netejaran, engreixaran, pintaran, ajustaran i es col·locaran en el lloc assignat, seguint les instruccions del fabricant.
- S'emmagatzemaran en compartiments amplis i secs, amb temperatures compreses entre 15 i 25ºC.
- L'emmagatzematge, control d'estat d'utilització i els lliuraments d'Equips estaran documentades i custodiades, amb justificant de recepció de conformitat, lliurament i rebut, per un responsable tècnic, delegat per l'usuari.

7.3. Normativa aplicable

- Directives comunitàries relatives a la seguretat de les màquines, transposicions i dates d'entrada en vigor

Sobre comercialització i/o posada en servei en la Unió Europea

Directiva fonamental.

- Directiva 2006/42/CE de Parlament Europeu i de Consell, de 17 de maig de 2006, relativa a les màquines i per la qual es modifica la Directiva 95/16 / CE (refosa)).

  Entrada en vigor del "Real Decreto 1644/2008, de 10 de octubre, por el que se establecen las normas para la comercialización y puesta en servicio de las máquinas."

Excepcions:

- Carretons automotors de manutenció: l'1/7/95, amb període transitori fins l'1/1/96.
- Màquines per a elevació o desplaçament de persones: el 9/2/95, amb període transitori fins l'1/1/97.
- Components de seguretat (inclou ROPS i FOPS, vegeu la Comunicació de la Comissió 94/C253/03 -D.O.C.E. ISP C253, de 10/9/94): el 9/2/95, amb període transitori fins l'1/1/97.
- Marcat: el 9/2/95, amb període transitori fins l'1/1/97.

Altres Directives.

- Directiva del Consell 73/23/CEE, de 19/2/73, relativa a l'aproximació de les legislacions dels Estats membres sobre el material elèctric destinat a utilitzar-se amb determinats límits de tensió (D.O.C.E. Núm. L 77, de 26/3/73), modificada per la Directiva del Consell 93/68/CEE.

  Transposada pel Reial Decret 7/1988, de 8 de gener (B.O.E. de 14/1/88), modificat pel Reial Decret 154/1995 de 3 de febrer (B.O.E. de 3/3/95).

  Entrada en vigor del R.D. 7/1988: l'1/12/88.

  Entrada en vigor del R.D. 154/1995: el 4/3/95, amb període transitori fins l'1/1/97.

  A aquest respecte veure també la Resolució d'11/6/98 de la Direcció General de Tecnologia i Seguretat Industrial (B.O.E. de 13/7/98).
- Directiva 2014/29/UE d'Parlament Europeu i de Consell, de 26 de febrer de 2014, sobre l'harmonització de les legislacions dels Estats membres en matèria de comercialització dels recipients a pressió simples.
- Directiva 2014/30/UE d'Parlament Europeu i de Consell, de 26 de febrer de 2014, sobre l'harmonització de les legislacions dels Estats membres en matèria de compatibilitat electromagnètica (refosa).
- Directiva 2014/34/UE d'Parlament Europeu i de Consell, de 26 de febrer de 2014, sobre l'harmonització de les legislacions dels Estats membres en matèria d'aparells i sistemes de

protecció per a ús en atmosferes potencialment explosives (refosa).

- Directiva 2014/68/UE d'Parlament Europeu i de Consell, de 15 de maig de 2014, relativa a l'harmonització de les legislacions dels Estats membres sobre la comercialització d'equips a pressió.
- Reglament (UE) 2016/426 de el Parlament Europeu i de Consell, de 9 de març de 2016, sobre els aparells que cremen combustibles gasosos i pel qual es deroga la Directiva 2009/142 / CE.
- Onze Directives, amb les seves corresponents modificacions i adaptacions al progrés tècnic, relatives a l'aproximació de les legislacions dels Estats membres sobre determinació de l'emissió sonora de màquines i materials utilitzats en les obres de construcció.

  Transposades pel Reial Decret 212/2002, de 22 de febrer (B.O.E. d'1/3/02); Ordre Ministerial de 18/7/1991 (B.O.E. de 26/7/91), Reial Decret 71/1992, de 31 de gener (B.O.E. de 6/2/92) i Ordre Ministerial de 29/3/1996 (B.O.E. de 12/4/96).

  Entrada en vigor: En funció de cada directiva.

Sobre utilització de màquines i equips per al treball:

- Directiva 2009/104/CE de Parlament Europeu i de Consell, de 16 de setembre de 2009, relativa a les disposicions mínimes de seguretat i de salut per a la utilització pels treballadors en el treball dels equips de treball (segona Directiva específica conformement a l'article 16, apartat 1, de la Directiva 89/391/ CEE).

- Normativa d'aplicació restringida

- Reial Decret 1849/2000, de 10 de Novembre, pel qual es deroguen diferents disposicions en matèria de normalització i homologació de productes industrials (B.O.E. de 2/12/2000), i Ordre Ministerial de 8/4/1991, per la qual s'aprova la Instrucció Tècnica Complementària MSG-SM-1 del Reglament de Seguretat de les Màquines, referent a màquines, elements de màquines o sistemes de protecció, usats (B.O.E. d'11/5/91).
- Ordre Ministerial, de 26/5/1989, per la qual s'aprova la Instrucció Tècnica Complementària MIE-AEM-3 del Reglament d'Aparells d'Elevació i Manutenció referent a Carretons automotors de manutenció (B.O.E. de 9/6/89).
- Reial Decret 836/2003, de 27 de juny, per la qual s'aprova la nova Instrucció Tècnica Complementària MIE-AEM-2 del Reglament d'Aparells d'elevació i Manutenció, referent a Grues Torre desmuntables per a obres (B.O.E. de 17/7/03).
- Reial Decret 837/2003, de 27 de juny, pel qual s'aprova el nou text modificat i refós de la Instrucció Tècnica Complementària MIE-AEM-4 del Reglament d'Aparells d'elevació i Manutenció, referent a Grues mòbils autopropulsades usades (B.O.E. de 17/7/03).
- Reial Decret 1849/2000, de 10 de novembre, pel qual es deroguen diferents disposicions en matèria de normalització i homologació de productes industrials (B.O.E. de 2/12/00).
- Ordre Ministerial, de 9/3/1971, per la qual s'aprova l'Ordenança General de Seguretat i Higiene en el Treball (B.O.E. de 16/3/71; B.O.E. de 17/3/71 i B.O.E. de 6/4/71). Anul·lada parcialment per R.D 614/2001 de 8 de juny. BOE de 21 de juny de 2001.

8. Signatures

En Agramunt, a Desembre de 2022

PROARQUITECTURA, SLP
ISABEL LASTRES TRUJILLO
ARQUITECTA

ESS – PR - PRESSUPOST

AMIDAMENTS

OBRA 01 RML-22650 ESS
CAPÍTOL 01 EQUIPS PROTECCIÓ INDIVIDUAL

NUM.	CODI	UA	DESCRIPCIÓ	
1	H1411111	u	Casc de seguretat per a ús normal, contra cops, de polietilè amb un pes màxim de 400 g, homologat segons UNE-EN 812	
			AMIDAMENT DIRECTE	**15,000**
2	H1424340	u	Ulleres de seguretat hermètiques per a esmerillar, amb muntura de cassoleta de policarbonat amb respiradors i recolzament nasal, adaptables amb cinta elàstica, amb visors circulars de 50 mm de D roscats a la muntura, homologades segons UNE-EN 167 i UNE-EN 168	
			AMIDAMENT DIRECTE	**10,000**
3	H1432012	u	Protector auditiu d'auricular, acoblat al cap amb arnès i orelleres antisoroll, homologat segons UNE-EN 352-1 i UNE-EN 458	
			AMIDAMENT DIRECTE	**5,000**
4	H1445003	u	Mascareta de protecció respiratòria, homologada segons UNE-EN 140	
			AMIDAMENT DIRECTE	**50,000**
5	H144D205	u	Filtre contra partícules, identificat amb banda de color blanc, homologat segons UNE-EN 143 i UNE-EN 12083	
			AMIDAMENT DIRECTE	**4,000**
6	H144E406	u	Filtre mixte contra gasos i partícules, homologat segons UNE-EN 14387 i UNE-EN 12083	
			AMIDAMENT DIRECTE	**4,000**
7	H145E003	u	Parella de guants contra agents químics i microorganismes, homologats segons UNE-EN 374-1, -2, -3 i UNE-EN 420	
			AMIDAMENT DIRECTE	**16,000**
8	H1474600	u	Cinturó antivibració, ajustable i de teixit transpirable	
			AMIDAMENT DIRECTE	**2,000**
9	H147D501	u	Sistema anticaiguda compost per un arnès anticaiguda amb tirants, bandes secundàries, bandes subglúties, bandes de cuixa, recolzament dorsal per a subjecció, elements d'ajust, element dorsal d'enganxament d'arnès anticaiguda i sivella, incorporat a un subsistema anticaiguda de tipus absorbent d'energia, homologat segons UNE-EN 361, UNE-EN 362, UNE-EN 364, UNE-EN 365 i UNE-EN 355	
			AMIDAMENT DIRECTE	**2,000**
10	H147K602	u	Sistema de subjecció en posició de treball i prevenció de pèrdua d'equilibri, compost d'una banda de cintura, sivella, recolzament dorsal, elements d'enganxament, connector, element d'amarrament del sistema d'ajust de longitud, homologat segons UNE-EN 358, UNE-EN 362, UNE-EN 354 i UNE-EN 364	
			AMIDAMENT DIRECTE	**1,000**
11	H147L015	u	Aparell d'ancoratge per a equip de protecció individual contra caiguda d'alçada, homologat segons UNE-EN 795, amb fixació amb tac mecànic	
			AMIDAMENT DIRECTE	**2,000**

AMIDAMENTS

OBRA 01 RML-22650 ESS
CAPÍTOL 03 SISTEMES DE PROTECCIÓ COL·LECTIVA

NUM.	CODI	UA	DESCRIPCIÓ	
1	H15118D1	m2	Protecció amb vela de lona de polietilè per a proteccions superficials contra caigudes, amb malla de reforç i traus perimetrals, corda de subjecció, de diàmetre 12 mm, amb el desmuntatge inclòs	
			AMIDAMENT DIRECTE	**80,000**
2	H152J105	m	Cable fiador per al cinturó de seguretat, fixat en ancoratges de servei i amb el desmuntatge inclòs	
			AMIDAMENT DIRECTE	**10,000**
3	H152U000	m	Tanca d'advertència o abalisament d'1 m d'alçada amb malla de polietilè taronja, fixada a 1 m del perímetre del sostre amb suports d'acer allotjats amb forats al sostre	
			AMIDAMENT DIRECTE	**20,000**
4	HBBAA005	u	Senyal de prohibició, normalitzada amb pictograma negre sobre fons blanc, de forma circular amb cantells i banda transversal descendent d'esquerra a dreta a 45°, en color vermell, diàmetre 29 cm, amb cartell explicatiu rectangular, per ser vista fins 12 m, fixada i amb el desmuntatge inclòs	
			AMIDAMENT DIRECTE	**2,000**
5	HBBAB115	u	Senyal de obligació, normalitzada amb pictograma blanc sobre fons blau, de forma circular amb cantells en color blanc, diàmetre 29 cm, amb cartell explicatiu rectangular, per ser vista fins 12 m, fixada i amb el desmuntatge inclòs	
			AMIDAMENT DIRECTE	**2,000**
6	HBBAC005	u	Senyal indicativa de la ubicació d'equips d'extinció d'incendis, normalitzada amb pictograma blanc sobre fons vermell, de forma rectangular o quadrada, costat major 29 cm, per ser vista fins 12 m de distància, fixada i amb el desmuntatge inclòs	
			AMIDAMENT DIRECTE	**1,000**
7	HBBAE001	u	Rètol adhesiu (MIE-RAT.10) de maniobra per a quadre o pupitre de control elèctric, adherit	
			AMIDAMENT DIRECTE	**1,000**
8	HBBAF004	u	Senyal d'advertència, normalitzada amb pictograma negre sobre fons groc, de forma triangular amb el cantell negre, costat major 41 cm, amb cartell explicatiu rectangular, per ser vista fins 12 m de distància, fixada i amb el desmuntatge inclòs	
			AMIDAMENT DIRECTE	**1,000**
9	HM31161J	u	Extintor de pols seca, de 6 kg de càrrega, amb pressió incorporada, pintat, amb suport a la paret i amb el desmuntatge inclòs	
			AMIDAMENT DIRECTE	**1,000**

OBRA 01 XML-22650 ESS
CAPÍTOL 04 IMPLANTACIÓ PROVISIONAL DEL PERSONAL D'OBRA

NUM.	CODI	UA	DESCRIPCIÓ
1	HBB20005	u	Senyal manual per a senyalista

AMIDAMENTS

			AMIDAMENT DIRECTE	**1,000**
2	HQU1B150	mes	Lloguer de mòdul prefabricat per a equipament sanitaris a obra de 3,7x2,4 m amb tancaments formats per placa de dues planxes d'acer prelacat i aïllament interior de 40mm de gruix i paviment format per tauler aglomarat hidròfug amb acabat de PVC sobre xapa galvanitzada i llana mineral de vidre, instal·lació elèctrica 1 punt de llum, interruptor, endolls i protecció diferencial, i equipat amb 2 inodors, 2 dutxes, lavabo col·lectiu amb 2 aixetes i termos elèctric 50 litres		
			AMIDAMENT DIRECTE	**3,000**
3	HQU1E170	mes	Lloguer de mòdul prefabricat per a equipament de menjador a obra de 6x2,4 m amb tancaments formats per placa de dues planxes d'acer prelacat i aïllament interior de 40mm de gruix i paviment format per tauler aglomarat hidròfug amb acabat de PVC sobre xapa galvanitzada i llana mineral de vidre, instal·lació elèctrica 1 punt de llum, interruptor, endolls i protecció diferencial, i equipat amb aigüera de 1 pica amb aixeta i taulell		
			AMIDAMENT DIRECTE	**3,000**
4	HQU22301	u	Armari metàl·lic individual de doble compartiment interior, de 0,4x0,5x1,8 m, col·locat i amb el desmuntatge inclòs		
			AMIDAMENT DIRECTE	**8,000**
5	HQU25701	u	Banc de fusta, de 3,5 m de llargària i 0,4 m d'amplària, amb capacitat per a 5 persones, col·locat i amb el desmuntatge inclòs		
			AMIDAMENT DIRECTE	**2,000**
6	HQU27902	u	Taula de fusta amb tauler de melamina, de 3,5 m de llargària i 0,8 m d'amplària, amb capacitat per a 10 persones, col·locada i amb el desmuntatge inclòs		
			AMIDAMENT DIRECTE	**1,000**
7	HQU2AF02	u	Nevera elèctrica, de 100 l de capacitat, col·locada i amb el desmuntatge inclòs		
			AMIDAMENT DIRECTE	**1,000**
8	HQU2E001	u	Forn microones per a escalfar menjars, col·locat i amb el desmuntatge inclòs		
			AMIDAMENT DIRECTE	**1,000**
9	HQU2GF01	u	Recipient per a recollida d'escombraries, de 100 l de capacitat, col·locat i amb el desmuntatge inclòs		
			AMIDAMENT DIRECTE	**1,000**
10	HQU2P001	u	Penja-robes per a dutxa, col·locat i amb el desmuntatge inclòs		
			AMIDAMENT DIRECTE	**1,000**

PRESSUPOST

OBRA 01 RML-22650 ESS
CAPÍTOL 01 EQUIPS PROTECCIÓ INDIVIDUAL

NUM.	CODI	UA	DESCRIPCIÓ	PREU	AMIDAMENT	IMPORT
1	H1411111	u	Casc de seguretat per a ús normal, contra cops, de polietilè amb un pes màxim de 400 g, homologat segons UNE-EN 812 (P - 1)	7,00	15,000	105,00
2	H1424340	u	Ulleres de seguretat hermètiques per a esmerillar, amb muntura de cassoleta de policarbonat amb respiradors i recolzament nasal, adaptables amb cinta elàstica, amb visors circulars de 50 mm de D roscats a la muntura, homologades segons UNE-EN 167 i UNE-EN 168 (P - 2)	10,11	10,000	101,10
3	H1432012	u	Protector auditiu d'auricular, acoblat al cap amb arnès i orelleres antisoroll, homologat segons UNE-EN 352-1 i UNE-EN 458 (P - 3)	21,39	5,000	106,95
4	H1445003	u	Mascareta de protecció respiratòria, homologada segons UNE-EN 140 (P - 4)	1,68	50,000	84,00
5	H144D205	u	Filtre contra partícules, identificat amb banda de color blanc, homologat segons UNE-EN 143 i UNE-EN 12083 (P - 5)	1,27	4,000	5,08
6	H144E406	u	Filtre mixte contra gasos i partícules, homologat segons UNE-EN 14387 i UNE-EN 12083 (P - 6)	3,57	4,000	14,28
7	H145E003	u	Parella de guants contra agents químics i microorganismes, homologats segons UNE-EN 374-1, -2, -3 i UNE-EN 420 (P - 7)	3,27	16,000	52,32
8	H1474600	u	Cinturó antivibració, ajustable i de teixit transpirable (P - 8)	18,47	2,000	36,94
9	H147D501	u	Sistema anticaiguda compost per un arnès anticaiguda amb tirants, bandes secundàries, bandes subglúties, bandes de cuixa, recolzament dorsal per a subjecció, elements d'ajust, element dorsal d'enganxament d'arnès anticaiguda i sivella, incorporat a un subsistema anticaiguda de tipus absorbent d'energia, homologat segons UNE-EN 361, UNE-EN 362, UNE-EN 364, UNE-EN 365 i UNE-EN 355 (P - 9)	247,23	2,000	494,46
10	H147K602	u	Sistema de subjecció en posició de treball i prevenció de pèrdua d'equilibri, compost d'una banda de cintura, sivella, recolzament dorsal, elements d'enganxament, connector, element d'amarrament del sistema d'ajust de longitud, homologat segons UNE-EN 358, UNE-EN 362, UNE-EN 354 i UNE-EN 364 (P - 10)	40,25	1,000	40,25
11	H147L015	u	Aparell d'ancoratge per a equip de protecció individual contra caiguda d'alçada, homologat segons UNE-EN 795, amb fixació amb tac mecànic (P - 11)	27,18	2,000	54,36
TOTAL	CAPÍTOL		01.01			**1.094,74**

OBRA 01 XML-22650 ESS
CAPÍTOL 03 SISTEMES DE PROTECCIÓ COL·LECTIVA

NUM.	CODI	UA	DESCRIPCIÓ	PREU	AMIDAMENT	IMPORT
1	H15118D1	m2	Protecció amb vela de lona de polietilè per a proteccions superficials contra caigudes, amb malla de reforç i traus perimetrals, corda de subjecció, de diàmetre 12 mm, amb el desmuntatge inclòs (P - 12)	10,34	80,000	827,20
2	H152J105	m	Cable fiador per al cinturó de seguretat, fixat en ancoratges de servei i amb el desmuntatge inclòs (P - 13)	7,23	10,000	72,30
3	H152U000	m	Tanca d'advertència o abalisament d'1 m d'alçada amb malla de polietilè taronja, fixada a 1 m del perímetre del sostre amb suports d'acer allotjats amb forats al sostre (P - 14)	2,88	20,000	57,60
4	HBBAA005	u	Senyal de prohibició, normalitzada amb pictograma negre sobre	43,38	2,000	86,76

PRESSUPOST

			fons blanc, de forma circular amb cantells i banda transversal descendent d'esquerra a dreta a 45°, en color vermell, diàmetre 29 cm, amb cartell explicatiu rectangular, per ser vista fins 12 m, fixada i amb el desmuntatge inclòs (P - 16)			
5	HBBAB115	u	Senyal de obligació, normalitzada amb pictograma blanc sobre fons blau, de forma circular amb cantells en color blanc, diàmetre 29 cm, amb cartell explicatiu rectangular, per ser vista fins 12 m, fixada i amb el desmuntatge inclòs (P - 17)	42,19	2,000	84,38
6	HBBAC005	u	Senyal indicativa de la ubicació d'equips d'extinció d'incendis, normalitzada amb pictograma blanc sobre fons vermell, de forma rectangular o quadrada, costat major 29 cm, per ser vista fins 12 m de distància, fixada i amb el desmuntatge inclòs (P - 18)	35,35	1,000	35,35
7	HBBAE001	u	Rètol adhesiu (MIE-RAT.10) de maniobra per a quadre o pupitre de control elèctric, adherit (P - 19)	6,35	1,000	6,35
8	HBBAF004	u	Senyal d'advertència, normalitzada amb pictograma negre sobre fons groc, de forma triangular amb el cantell negre, costat major 41 cm, amb cartell explicatiu rectangular, per ser vista fins 12 m de distància, fixada i amb el desmuntatge inclòs (P - 20)	52,65	1,000	52,65
9	HM31161J	u	Extintor de pols seca, de 6 kg de càrrega, amb pressió incorporada, pintat, amb suport a la paret i amb el desmuntatge inclòs (P - 21)	51,91	1,000	51,91
TOTAL	CAPÍTOL		01.03			**1.274,50**

OBRA 01 RML-22650 ESS
CAPÍTOL 04 IMPLANTACIÓ PROVISIONAL DEL PERSONAL D'OBRA

NUM.	CODI	UA	DESCRIPCIÓ	PREU	AMIDAMENT	IMPORT
1	HBB20005	u	Senyal manual per a senyalista (P - 15)	14,01	1,000	14,01
2	HQU1B150	mes	Lloguer de mòdul prefabricat per a equipament sanitaris a obra de 3,7x2,4 m amb tancaments formats per placa de dues planxes d'acer prelacat i aïllament interior de 40mm de gruix i paviment format per tauler aglomarat hidròfug amb acabat de PVC sobre xapa galvanitzada i llana mineral de vidre, instal·lació elèctrica 1 punt de llum, interruptor, endolls i protecció diferencial, i equipat amb 2 inodors, 2 dutxes, lavabo col·lectiu amb 2 aixetes i termos elèctric 50 litres (P - 22)	69,00	3,000	207,00
3	HQU1E170	mes	Lloguer de mòdul prefabricat per a equipament de menjador a obra de 6x2,4 m amb tancaments formats per placa de dues planxes d'acer prelacat i aïllament interior de 40mm de gruix i paviment format per tauler aglomarat hidròfug amb acabat de PVC sobre xapa galvanitzada i llana mineral de vidre, instal·lació elèctrica 1 punt de llum, interruptor, endolls i protecció diferencial, i equipat amb aigüera de 1 pica amb aixeta i taulell (P - 23)	73,31	3,000	219,93
4	HQU22301	u	Armari metàl·lic individual de doble compartiment interior, de 0,4x0,5x1,8 m, col·locat i amb el desmuntatge inclòs (P - 24)	70,21	8,000	561,68
5	HQU25701	u	Banc de fusta, de 3,5 m de llargària i 0,4 m d'amplària, amb capacitat per a 5 persones, col·locat i amb el desmuntatge inclòs (P - 25)	28,99	2,000	57,98
6	HQU27902	u	Taula de fusta amb tauler de melamina, de 3,5 m de llargària i 0,8 m d'amplària, amb capacitat per a 10 persones, col·locada i amb el desmuntatge inclòs (P - 26)	36,03	1,000	36,03
7	HQU2AF02	u	Nevera elèctrica, de 100 l de capacitat, col·locada i amb el desmuntatge inclòs (P - 27)	125,40	1,000	125,40
8	HQU2E001	u	Forn microones per a escalfar menjars, col·locat i amb el desmuntatge inclòs (P - 28)	81,67	1,000	81,67

PRESSUPOST

9	HQU2GF01	u	Recipient per a recollida d'escombraries, de 100 l de capacitat, col·locat i amb el desmuntatge inclòs (P - 29)	52,28	1,000	52,28
10	HQU2P001	u	Penja-robes per a dutxa, col·locat i amb el desmuntatge inclòs (P - 30)	2,52	1,000	2,52
TOTAL	CAPÍTOL		01.04			**1.358,50**

RESUM DE PRESSUPOST

NIVELL 2: CAPÍTOL			Import
CAPÍTOL	01.01	EQUIPS PROTECCIÓ INDIVIDUAL	1.094,74
CAPÍTOL	01.03	SISTEMES DE PROTECCIÓ COL·LECTIVA	1.274,50
CAPÍTOL	01.04	IMPLANTACIÓ PROVISIONAL DEL PERSONAL D'OBRA	1.358,50
OBRA	**01**	**RML-22650 ESS**	**3.727,74**
			3.727,74

NIVELL 1: OBRA			Import
OBRA	01	RML-22650 ESS	3.727,74
			3.727,74

PRESSUPOST D'EXECUCIÓ PER CONTRACTE

PRESSUPOST D'EXECUCIÓ MATERIAL.....		3.727,74
13 % Despeses generals SOBRE 3.727,74.....		484,61
6 % Benefici industrial SOBRE 3.727,74.....		223,66
Subtotal		4.436,01
21 % IVA SOBRE 4.436,01.....		931,56
TOTAL PRESSUPOST PER CONTRACTE	€	5.367,57

Aquest pressupost d'execució per contracte puja a la quantitat de:

(CINC MIL TRES-CENTS SEIXANTA-SET EUROS AMB CINQUANTA-SET CÈNTIMS)

EN AGRAMUNT, A NOVEMBRE DE 2022

ISABEL LASTRES TRUJILLO
ARQUITECTE

ESS – DT – DETALLS CONSTRUCTIUS

SENYALS D'OBLIGACIÓ

Símbol	Colors			Senyal de Seguretat	Significat
	Símbol	Seguretat	Contrast		
	Blanc	Blau	Blanc		Protecció obligatòria de vies respiratòries.
	Blanc	Blau	Blanc		Protecció obligatòria del cap
	Blanc	Blau	Blanc		Protecció obligatòria de l'oïda
	Blanc	Blau	Blanc		Protecció obligatòria de la vista
	Blanc	Blau	Blanc		Protecció obligatòria de les mans
	Blanc	Blau	Blanc		Protecció obligatòria dels peus

FORMES GEOMÈTRIQUES

Els senyals de Seguretat tenen unes formes geomètriques associades a uns colors de seguretat determinats:

Formes / Colors	○ Cercle	△ Triangle Equilater	▭ Rectangle ☐ Quadrat
Vermell	Prohibició	——	Equipaments de lluita contra incendis.
Groc	——	Atenció, perill	——
Verd	——	——	Situació de seguretat. Sortida de Socors. Dispositiu de socors, 1rs. auxilis.
Blau	Obligació	——	Informació o instrucció

SENYALS DE PROHIBICIÓ

Símbol	Colors			Senyal de Seguretat	Significat
	Símbol	Seguretat	Contrast		
	Negre	Vermell	Blanc		Prohibit fumar
	Negre	Vermell	Blanc		Prohibit apagar amb aigua
	Negre	Vermell	Blanc		Prohibit fumar i flames nues
	Negre	Vermell	Blanc		Aigua no potable
	Negre	Vermell	Blanc		Prohibit el pas de vianants

SENYAL COMPLEMENTÀRIA DE RISC PERMANENT



SIGNIFICAT I APLICACIONS DELS COLORS DE SEGURETAT

Color de Seguretat	Significat	Exemples d'aplicació
Vermell	Alto! Prohibició	Senyals d'atur Dispositius de tancament urgent Senyal de prohibició
	També s'utilitzarà aquest color per distingir el material de lluita contra incendis.	
Groc	Atenció! Possibilitat de perill	Senyalització de riscs. Senyalització de llindars, passadissos de poca alçada, obstacles...
Verd	Situació de seguretat Primers auxilis	Senyalització de passadissos i sortides de socors. Dutxes de socors. Primers auxilis i salvament.
Blau	Obligació Indicacions	Obligació d'utilitzar l'equip de protecció personal. Emplaçament de telèfons, tallers, etc.
	El blau es considera color de seguretat solament quan s'utilitza amb un símbol o un text sobre un senyal d'obligació o d'indicació que dóna una consigna de prevenció tècnica.	

SENYALS DE SALVAMENT

Símbol	Colors			Senyal de Seguretat	Significat
	Símbol	Seguretat	Contrast		
	Blanc	Verd	Blanc		Equip de primers auxilis
	Blanc	Verd	Blanc		Localització de primers auxilis
	Blanc	Verd	Blanc		Direcció cap a primers auxilis
	Blanc	Verd	Blanc		Localització sortida de socors
	Blanc	Verd	Blanc		Direcció cap a la sortida de socors
	Blanc	Verd	Blanc		Direcció de socors

Colors de contrast

S'utilitzaran els colors blanc i negre combinats amb els colors de seguretat.

Símbols

Seran de color blanc o negre. La seva representació serà el més simple possible, eliminant els detalls que no siguin essencials per a la comprensió del senyal.

COMBINACIÓ ENTRE COLORS DE SEGURETAT, DE CONTRASTS I SÍMBOLS

Color de Seguretat	Color de Contrast	Color del Símbol
Vermell	Blanc	Negre
Groc	Negre	Negre
Verd	Blanc	Blanc
Blau	Blanc	Blanc

SENYALS D'ADVERTÈNCIA

Símbol	Colors			Senyal de Seguretat	Significat
	Símbol	Seguretat	Contrast		
	Negre	Groc	Negre		Risc d'incendis matèries inflamables
	Negre	Groc	Negre		Risc d'explosió matèries explosives
	Negre	Groc	Negre		Risc de radiació. Material radioactiu
	Negre	Groc	Negre		Risc de càrregues en suspens
	Negre	Groc	Negre		Risc d'intoxicació substàncies perilloses
	Negre	Groc	Negre		Risc de corrosió. Substàncies corrosives
	Negre	Groc	Negre		Risc elèctric
	Negre	Groc	Negre		Perill indeterminat
	Negre	Groc	Negre		Radiacions làser
	Negre	Groc	Negre		Carretons de manutenció

PRIMERA OPERACION



APLICACION DE LA PRIMERA GRAPA : Se dejara una longitud de cable adecuada para poder aplicar los grapas en numero y espaciamiento dados por la tabla. Se coloca la primera a una distancia del extremo del cable igual a la anchura de la base de la grapa. La canaladura del perno en forma de U apoyada al extremo libre del cable. APRETAR LA TUERCA CON EL PAR RECOMENDADO.

SEGUNDA OPERACION



APLICACION DE LA SEGUNDA GRAPA : Se colocara lo mas proxima a la guia como sea posible.
La canaladura del perno en forma de U, apoyada al extremo libre del cable.
NO APRETAR LAS TUERCAS A FONDO.
montado.

TERCERA OPERACION

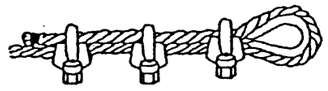

APLICACION DE LAS DEMAS GRAPAS : Se colocaran distanciadas a partes iguales entre las dos primeras (A distancia no mayor que la anchura de la base de la grapa). Se giran las tuercas y se tensa el cable.
APRIETAR A FONDO Y DE FORMA REGULAR TODAS LAS GRAPAS hasta el par recomendado.

FORMAS QUE PUEDEN SER UTILIZADAS EN ESLINGAS Y ESTROBOS:

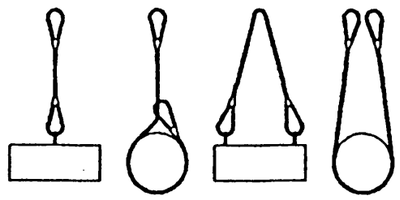

NUNCA SE DEBEN CRUZAR LAS ESLINGAS. SI SE MONTA UNA SOBRE OTRA, PUEDE PRODUCIRSE LA ROTURA DE LA ESLINGA QUE QUEDA APRISIONADA.



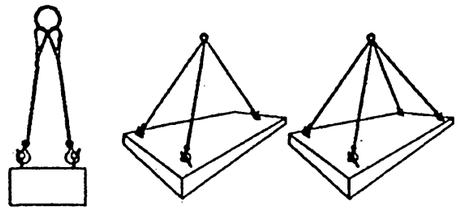

CARGAS HORIZONTALES
(PRECAUCIONES A TENER EN CUENTA PARA TENERLAS BIEN SUJETAS)

ANGULO DE LOS RAMALES EN LAS ESLINGAS PARA EL MANEJO DE MATERIALES CON LA MISMA ESLINGA.

Cuando de eleuar, suponiendo que una eslinga con ramales de separar un peso de 1000 kg formando dos ramales un angulo de 30°.

RELACION ENTRE EL ANGULO Y SU CAPACIDAD DE CARGA	
Angulo	Carga en kg
30°	1000
60°	500
90°	250
120°	500

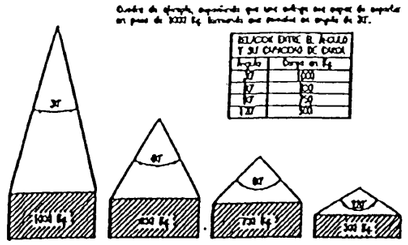

La carga maxima que puede soportar una eslinga depende, fundamentalmente, del angulo formado por los ramales de la eslinga. A mayor angulo, menor sera la capacidad de carga de la eslinga.

NUNCA SE DEBE HACER TRABAJAR UNA ESLINGA CON UN ANGULO MAYOR DE 90°, Y LA CARGA DEBERIA ESTAR EN EQUILIBRIO.

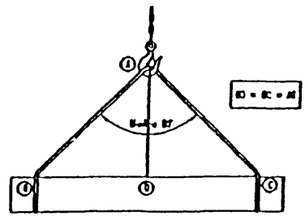



CARGAS REALIZADAS A PIE DE OBRA

Numero de ramales y la separacion entre los mismos segun el diametro del cable a emplear, se determinara de la forma siguiente:

DIAMETRO DEL CABLE (mm)	Nº DE RAMALES	DISTANCIA ENTRE RAMALES
Hasta 12	3	1 diametro
de 13 a 20	4	1 diametro
de 20 a 25	5	1 diametro
de 25 a 30	6	1 diametro

ESTAR A BASE DE CUERDA :
a la cuerda de un construccion, las cargas suministradas son pueden con las mas empleadas en las bobinas conocidas en obra.
i importante tener en cuenta en bases de construccion, para poder saber el numero suficiente i empleado que.
se puede suministrar de las puntas puede saber el cable que se a suponer grandes bobinas, a la que puede producir grandes accidentes.
el peso aplicado de la base puede tener unas consecuencia, la pesa de la carga.

UNA SOLUCION DE CONSTRUCCION DE UNA BASE :

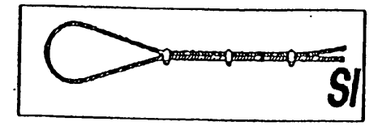

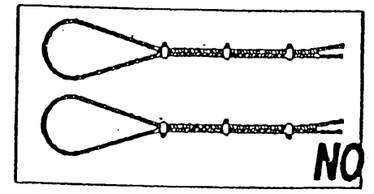

Bobinas de cuchara de dos ramales, normas DIN 3015

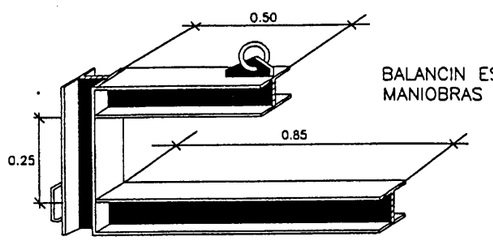

BALANCIN ESPECIAL PARA MANIOBRAS DE OVOIDES.

ESQUEMAS DE LOS DIVERSOS TIPOS DE ESLINGAS

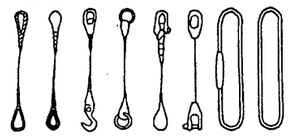

DIAMETRO DEL CABLE	NUMEROS DE PERRILLOS	DISTANCIA ENTRE PERRILLOS
HASTA 12 mm.	3	6 DIAMETROS
12 mm. A 20 mm.	4	6 DIAMETROS
20 mm. A 25 mm.	5	6 DIAMETROS
25 mm. A 35 mm.	6	6 DIAMETROS

TRASLADOS DE TUBOS

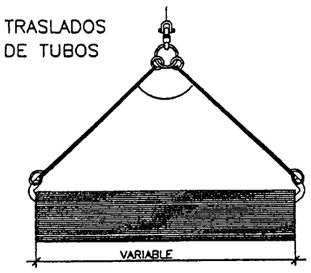

GANCHO

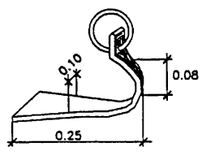

ESQUEMAS DE LOS DIVERSOS TIPOS DE GAZAS



FORMA CORRECTA DE MONTAR UNA GAZA CON PERRILLOS



FORMAS INCORRECTAS DE MONTAR UNA GAZA CON PERRILLOS

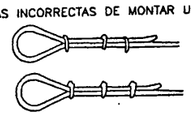

DIFERENTES FORMAS DE UTILIZACION DE ESLINGAS

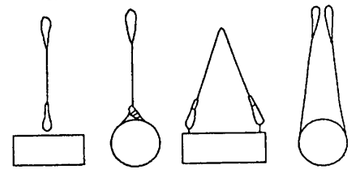

CONSIDERACIONES GENERALES

- CORRECTO ASENTAMIENTO DE LAS ESLINGAS
- EVITAR QUE AL UTILIZAR VARIAS ESLINGAS ESTAS SE MONTEN O CRUCEN
- ELEGIR LOS TERMINALES ADECUADOS (ANILLAS,GRILLETES,GANCHOS,ETC)
- TENER EN CUENTA QUE CUANDO MAYOR ES EL ANGULO DE TRABAJO DE LA ESLINGA MENOR CAPACIDAD DE CARGA TENDRA
- SEGUN EL APARTADO ANTERIOR Y COMO NORMA GENERAL EL ANGULO DE TRABAJO EN NINGUN CASO SUPERARA LOS 90°

COLOCACION CON BALANCIN

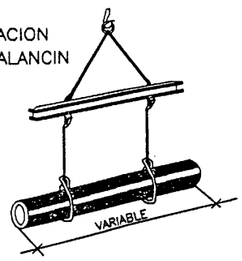

DETALLE DE AMARRE

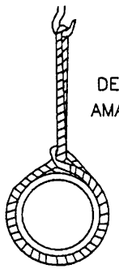

TIPUS 1

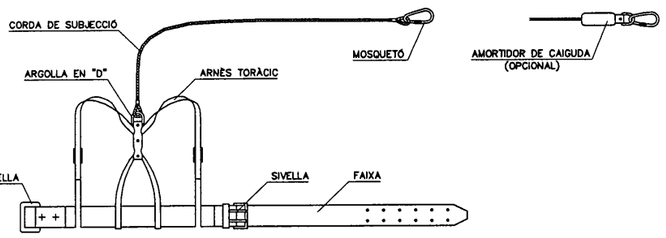

TIPUS 2

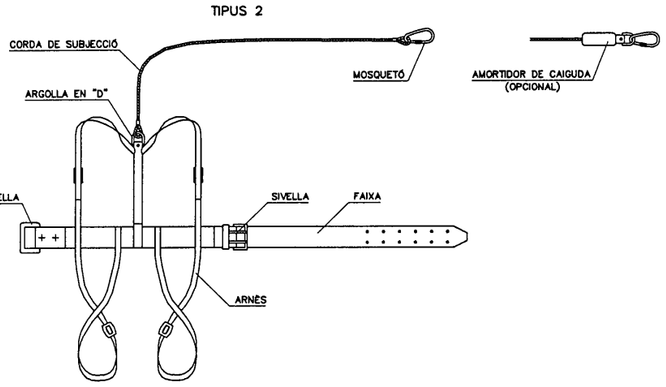

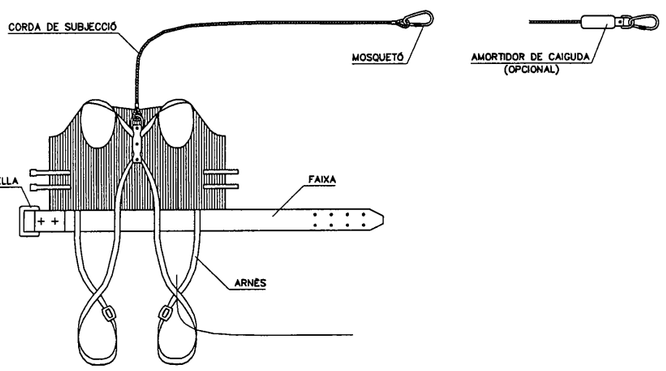

CINTURÓ DE CAIGUDA: NORMA TÈCNICA REGLAMENTÀRIA MT–22

TIPUS 1

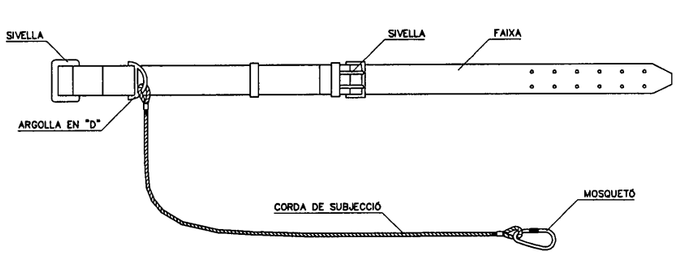

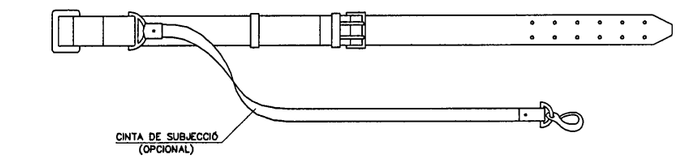

TIPUS 2

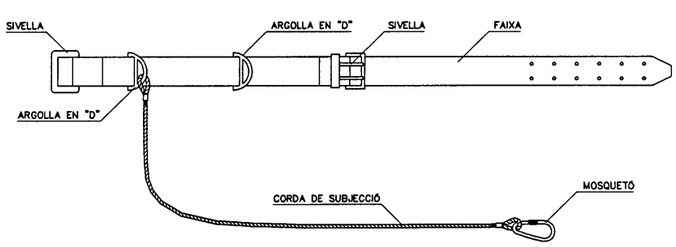

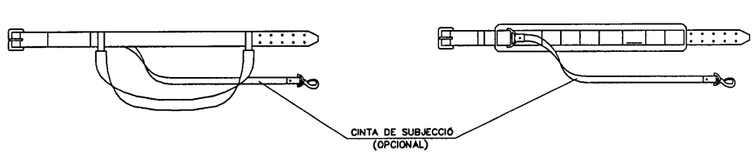

CINTURÓ DE CAIGUDA: NORMA TÈCNICA REGLAMENTÀRIA MT–13

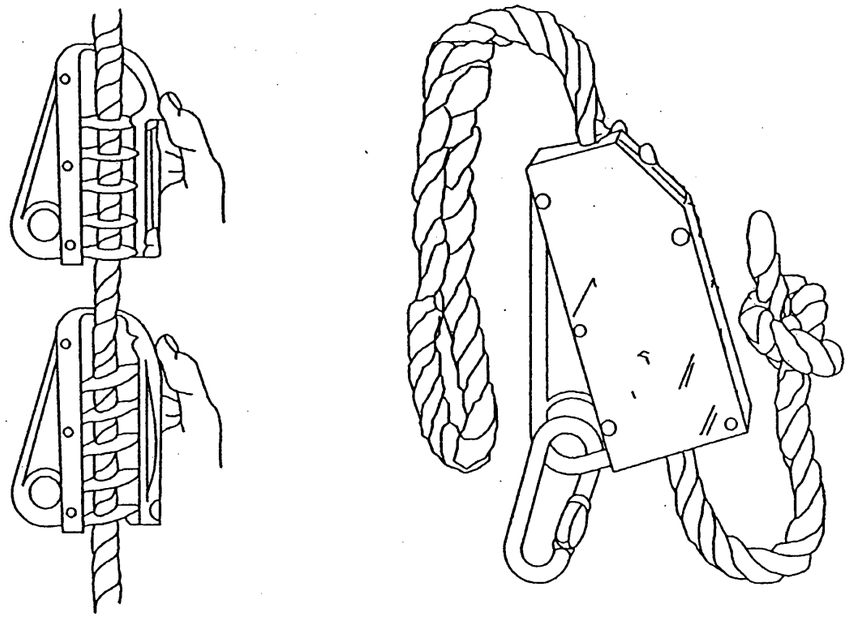

DETALL:

CINTURONS DE SEGURETAT (ANCLATGES) - III

DETALL:

TANCA MÒBIL DE PROTECCIÓ i DE PROHIBICIÓ DE PAS

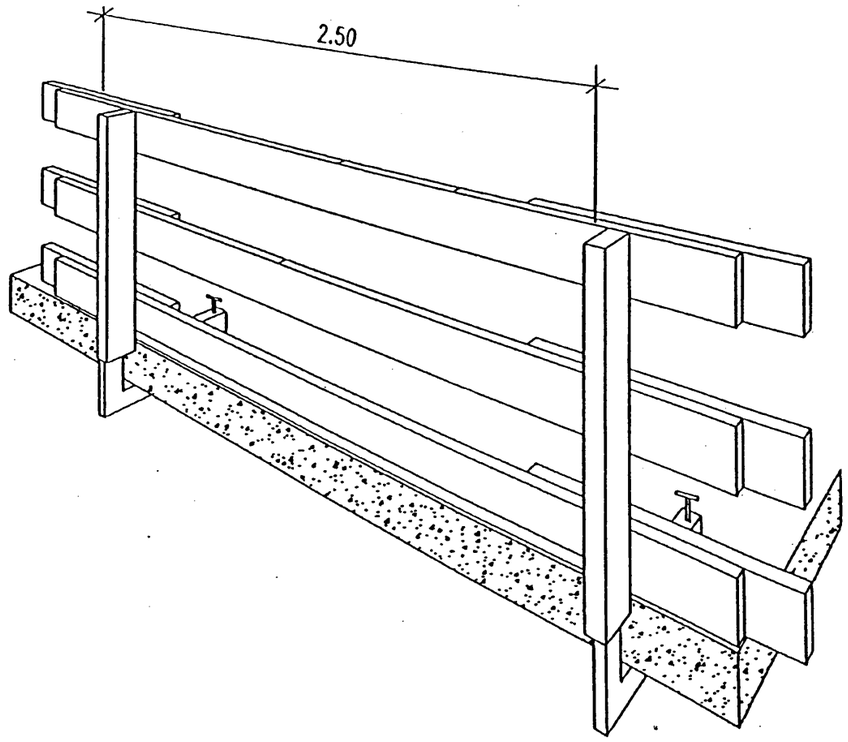

DETALL:

BARANA AMB SUPORT TIPUS "SERGENT" - I

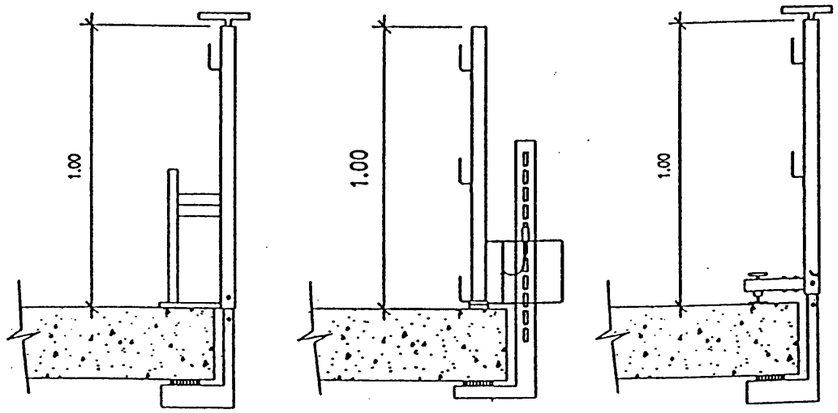

SOPORT " TIPUS 3 " SOPORT " TIPUS - 2 " SOPORT " TIPUS - 1 "

DETALL:

BARANA AMB SUPORT TIPUS "SERGENT" - II









DETALL:

ESCALES - I



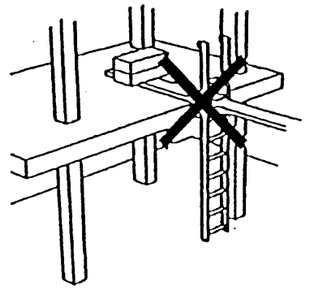





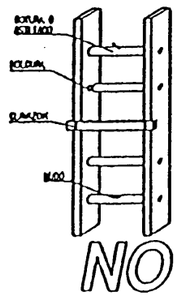

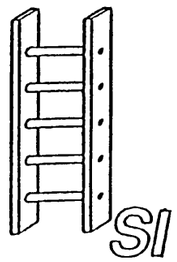

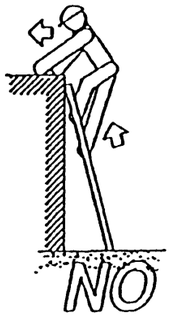



DETALL:

ESCALES - II

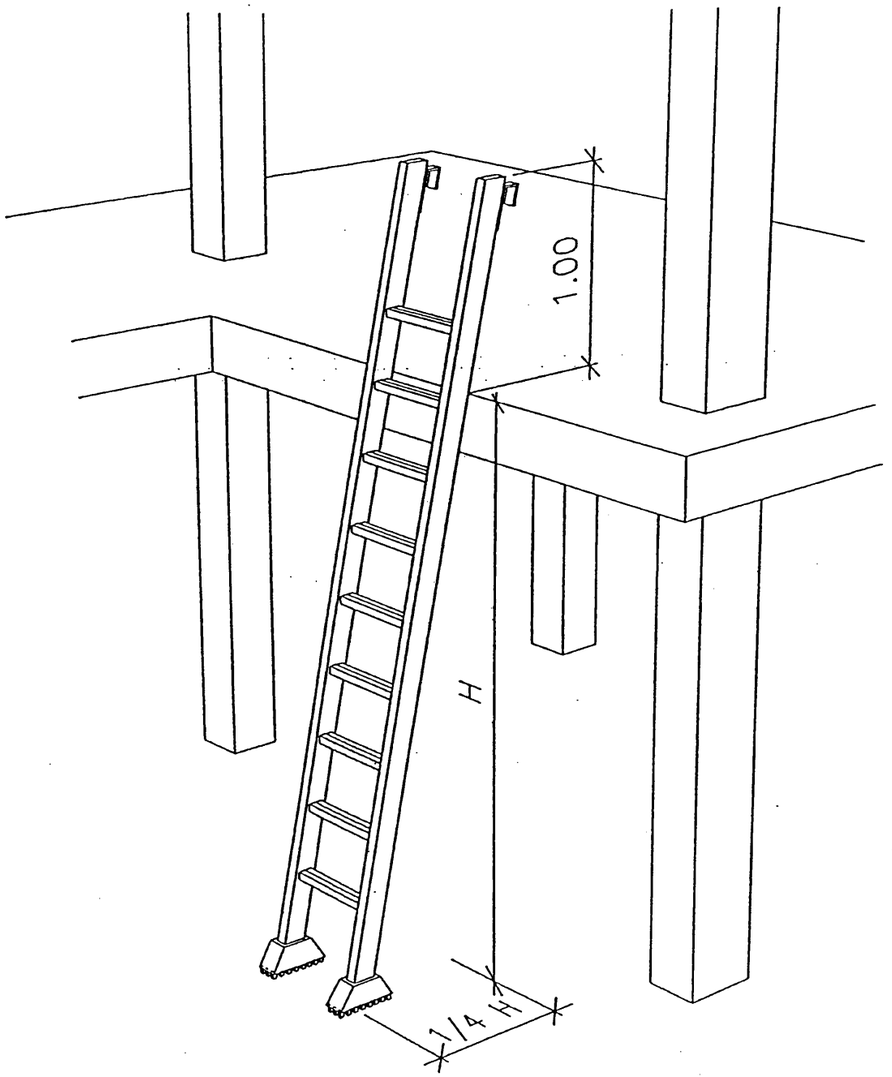

DETALL:

ESCALES - III

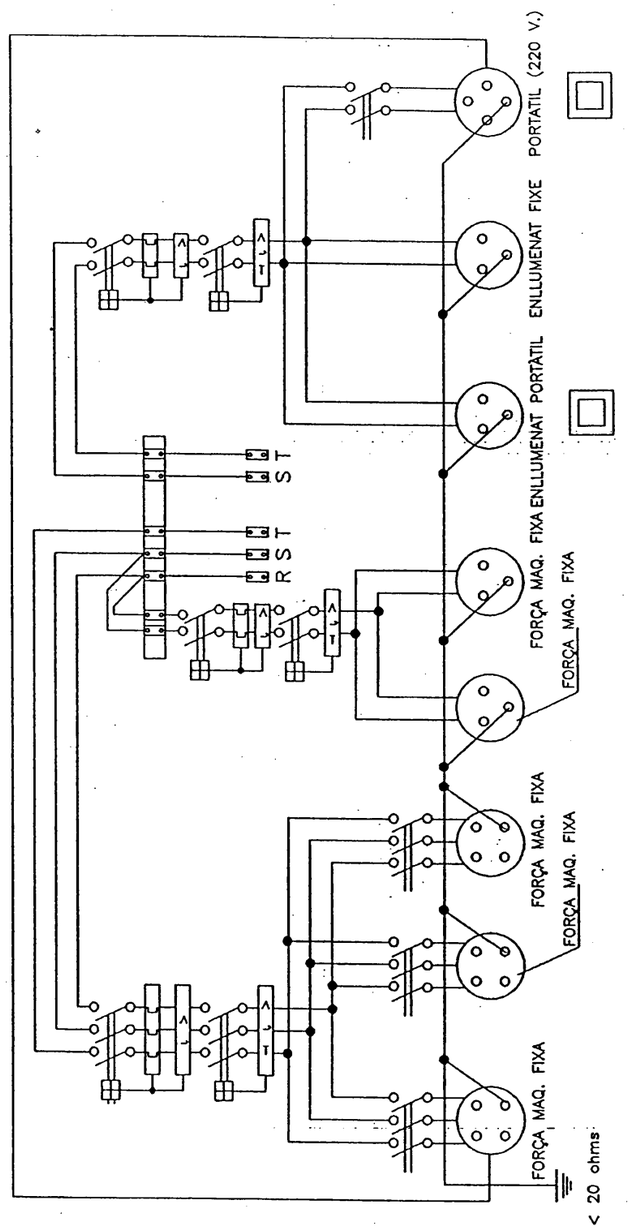

DETALL:

ESQUEMA UNIFILAR - I - QUADRE ELÈCTRIC D'OBRA

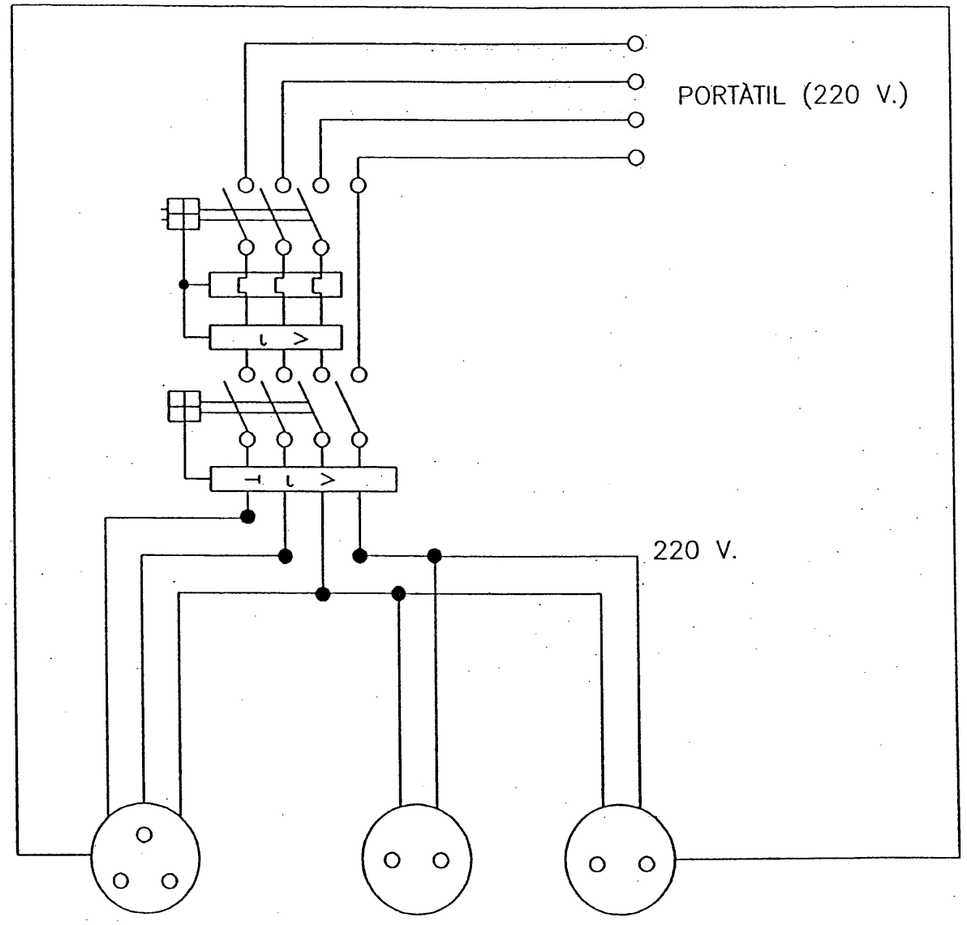

EINES PORTATILS

DETALL:
ESQUEMA UNIFILAR - II - QUADRE AUXILIAR

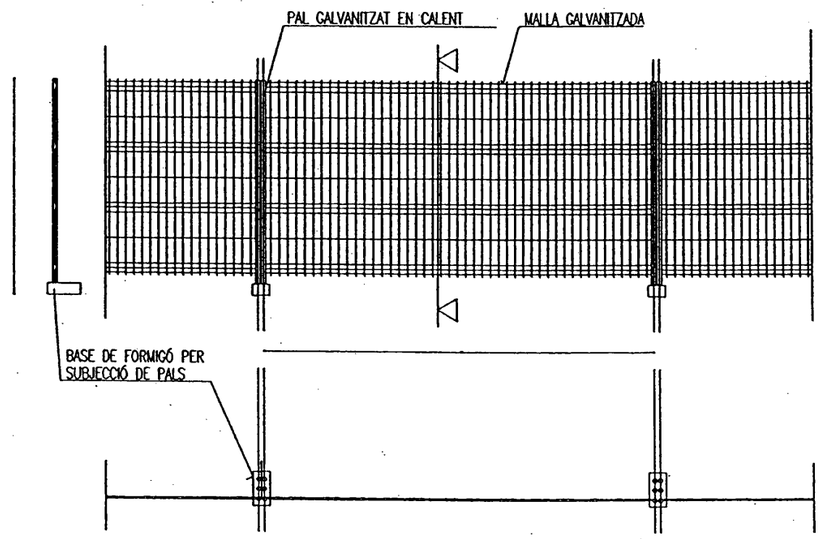

FILFERRO HORITZONTAL ϕ 4'5 mm.
FILFERRO VERTICAL ϕ 3'5 mm.
PALS ϕ 40 mm.

LES UNIONS ENTRE PALS ES REALITZARÀ MITJANÇANT ACCESSORIS DE SUBJECCIÓ INCORPORATS

DETALL:
TANCA DE PALS i MALLA GALVANITZADA

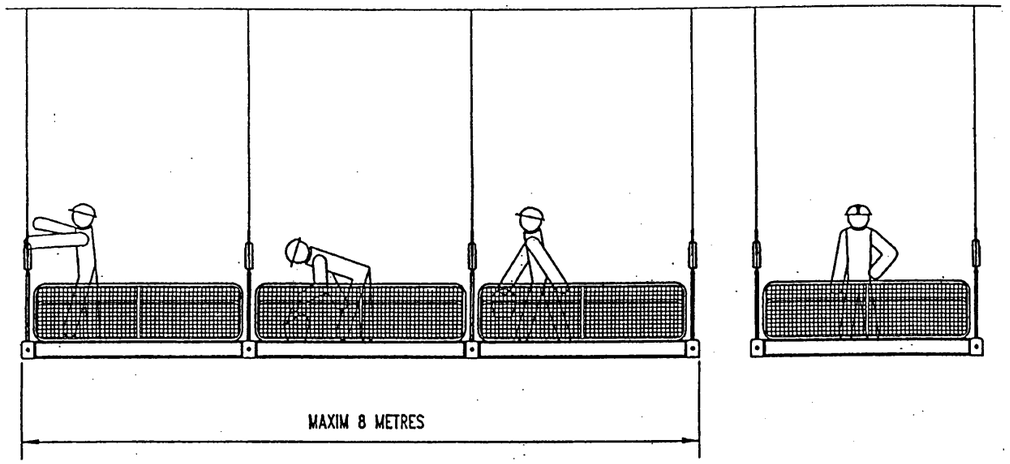

LA LONGITUT MAXIMA DE LA BASTIDA SERA DE 8 METRES
NO ES PENJARAN MES DE TRES BASTIDES JUNTES

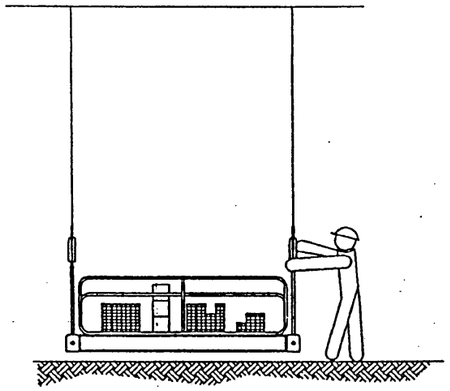

ES REALITZARAN LES PROBES OPORTUNES AMB LA BESTIDA
MES PROXIMA AL TERRA I AMB LA CARREGA MAXIMA QUE HAGIN
DE SOPORTAR.

DETALL:
BASTIDES

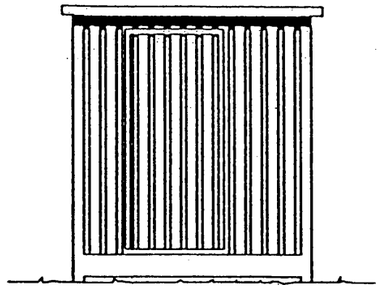

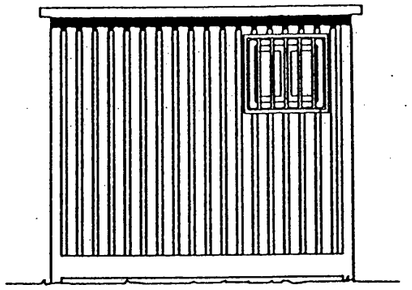

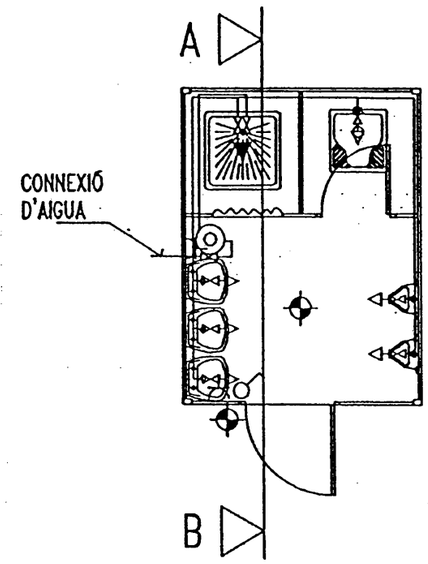

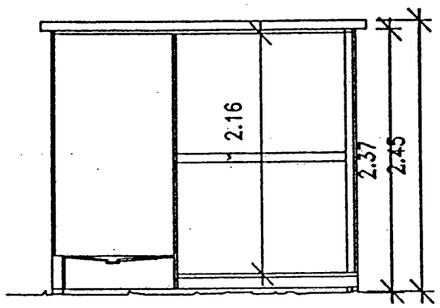

SECCIÓ A-B

FONTANERIA		HIDROMESCLADOR AUTOMÀTIC
		AIXETA D'AIGUA FREDA
		CLAU DE PAS
		CALENTADOR ACUMULADOR ELÈCTRIC
ELECTRICITAT		PUNT DE LLUM
		INTERRUPTOR
		BASE D'EDOLL

DETALL:
CASETES D'OBRA - I

ESS – DG – DOCUMENTACIÓ GRÀFICA

Generalitat de Catalunya
Departament d'Educació

infraestructures.cat

OBRES RAM REACT
SERVEIS TERRITORIALS LLEIDA (III)
A L'INSTITUT RIBERA DEL SIÓ DE AGRAMUNT

ÍNDEX DE PLÀNOLS

NÚM.	TÍTOL	FULLS	N. PLÀNOL
ESS.01-01	SITUACIÓ – EMPLAÇAMENT	1	01
ESS.02-01	IMPLANTACIÓ D'OBRES	1	02
ESS.03-01	FASE 1 – MESURES COL.LECTIVES–EQUIPS DE TREBALL	1	03
ESS.03-02	FASE 2 – MESURES COL.LECTIVES–EQUIPS DE TREBALL	1	04

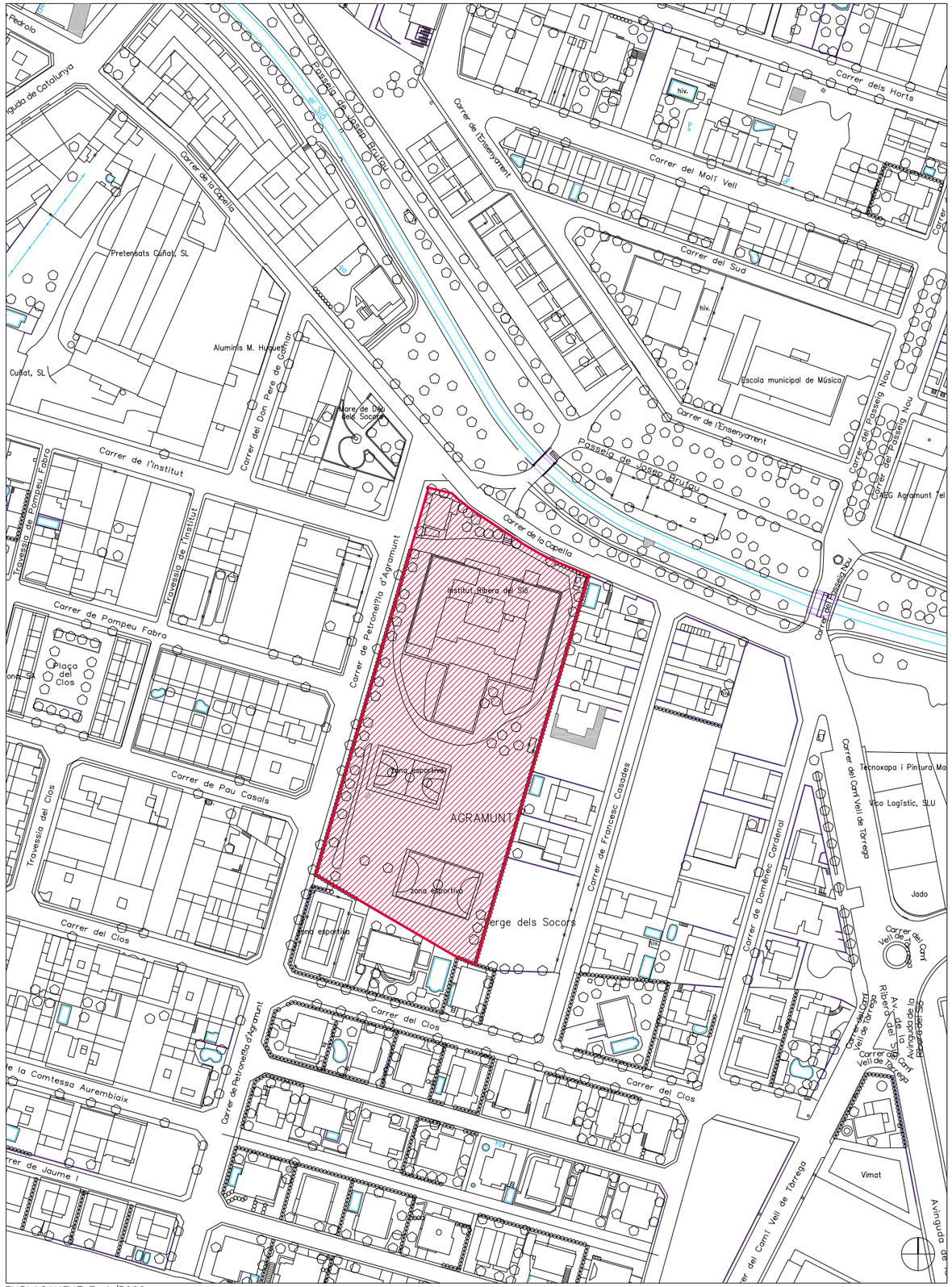

EMPLAÇAMENT E. 1/5000



FOTOGRAFIA AÈRIA

01

Generalitat de Catalunya Departament d'Educació	infraestructures.cat	CONSULTOR proarquitectura3	ARQUITECTE ISABEL LASTRES TRUJILLO	TÍTOL DEL PROJECTE OBRES RAM REACT ALS SERVEIS TERRITORIALS A LLEIDA (III) INSTITUT RIBERA DEL SIÓ A AGRAMUNT	CLAU RML–22650	ESCALES 1/2000 0 25 50 ORIGINALS A1 –1/1000 GRAFIQUES	NOM DEL PLÀNOL: ESTUDI SEGURETAT I SALUT SITUACIÓ EMPLAÇAMENT	DATA: DESEMBRE 2022 NOM FITXER: ESS.01.01	CAPÍTOL ESS.01 FULL 01 DE

FOTOGRAFIA 01



FOTOGRAFIA 02



FOTOGRAFIA 02
FOTOGRAFIA 01

LLEGENDA	
	TANCA PERIMETRAL D'OBRA h=2mt
1	ACOPI DE MATERIAL D'OBRA
2	CONTENIDOR DE RUNA
3	CONTENIDOR DE RECICLATGE
4	CONTENIDOR RESIDUS ESPECIALS

8.00
15.09
17.08
34.80
22.80
23.97
.50
6.76
1.10
1
2
3
4

02

Generalitat de Catalunya
Departament d'Educació

infraestructures.cat

CONSULTOR
proarquitectura-4

ARQUITECTE
ISABEL LASTRES TRUJILLO

TÍTOL DEL PROJECTE
OBRES RAM REACT
ALS SERVEIS TERRITORIALS A LLEIDA (III)
INSTITUT RIBERA DEL SIÓ A AGRAMUNT

CLAU
RML-22650

ESCALES
1/250
0 6.25 12.5
ORIGINALS A1 -1/125 GRÀFIQUES

NOM DEL PLÀNOL:
IMPLANTACIÓ OBRES

DATA:
DESEMBRE 2022

CAPÍTOL
ESS.02

NOM FITXER:
ESS.02.01

FULL 02 DE

PLANTA BAIXA

PLANTA PRIMERA

PLATAFORMA ELEVADORA MÒBIL

PLATAFORMA ELEVADORA MÒBIL

LLEGENDA	
	TANCA PERIMETRAL D'OBRA h=2mt
1	ACOPI DE MATERIAL D'OBRA
2	CONTENIDOR DE RUNA
3	CONTENIDOR DE RECICLATGE
4	CONTENIDOR RESIDUS ESPECIALS
	BASTIDA TUBULAR

LLEGENDA	
	TANCA PERIMETRAL D'OBRA h=2mt
1	ACOPI DE MATERIAL D'OBRA
2	CONTENIDOR DE RUNA
3	CONTENIDOR DE RECICLATGE
4	CONTENIDOR RESIDUS ESPECIALS
	BASTIDA TUBULAR

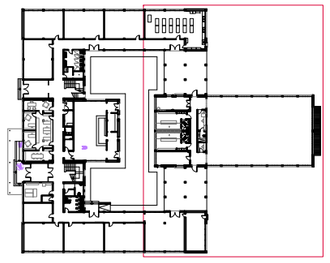

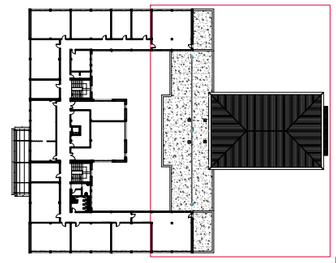

03

Generalitat de Catalunya
Departament d'Educació

infraestructures.cat

CONSULTOR

ARQUITECTE
ISABEL LASTRES TRUJILLO

TÍTOL DEL PROJECTE
OBRES RAM REACT
ALS SERVEIS TERRITORIALS A LLEIDA (III)
INSTITUT RIBERA DEL SIÓ A AGRAMUNT

CLAU
RML-22650

ESCALES
1/200
0 2.5 5.0
ORIGINALS A1 -1/100 GRÀFIQUES

NOM DEL PLÀNOL:
FASE 1
MESURES COL·LECTIVES - EQUIPS DE TREBALL
PLANTA BAIXA - PLANTA PRIMERA

DATA:
DESEMBRE 2022

CAPÍTOL
ESS.03

NOM FITXER:
ESS.03.01

FULL 03 DE

PLANTA BAIXA

PLANTA PRIMERA

PLATAFORMA ELEVADORA MÒBIL

PLATAFORMA ELEVADORA MÒBIL

LLEGENDA	
	TANCA PERIMETRAL D'OBRA h=2mt
1	ACOPI DE MATERIAL D'OBRA
2	CONTENIDOR DE RUNA
3	CONTENIDOR DE RECICLATGE
4	CONTENIDOR RESIDUS ESPECIALS
	BASTIDA TUBULAR

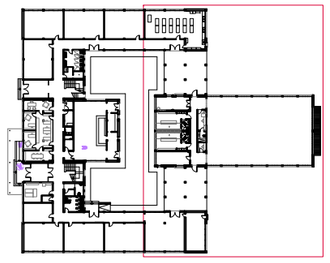

LLEGENDA	
	TANCA PERIMETRAL D'OBRA h=2mt
1	ACOPI DE MATERIAL D'OBRA
2	CONTENIDOR DE RUNA
3	CONTENIDOR DE RECICLATGE
4	CONTENIDOR RESIDUS ESPECIALS
	BASTIDA TUBULAR

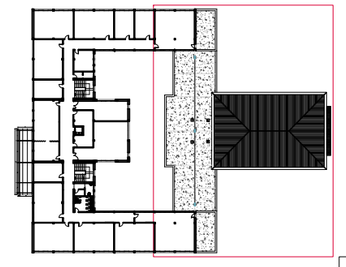

04

Generalitat de Catalunya
Departament d'Educació

infraestructures.cat

CONSULTOR: proarquitectura

ARQUITECTE: ISABEL LASTRES TRUJILLO

TÍTOL DEL PROJECTE: OBRES RAM REACT
ALS SERVEIS TERRITORIALS A LLEIDA (III)
INSTITUT RIBERA DEL SIÓ A AGRAMUNT

CLAU: RML-22650

ESCALES: 1/200 — 0 2.5 5.0
ORIGINALS A1 -1/100 GRÀFIQUES

NOM DEL PLÀNOL: FASE 2
MESURES COL·LECTIVES – EQUIPS DE TREBALL
PLANTA BAIXA – PLANTA PRIMERA

DATA: DESEMBRE 2022

CAPÍTOL: ESS.03

NOM FITXER: ESS.03.02

FULL 03 DE

1.6- MEMÒRIA D'EXECUCIÓ – PLA D'OBRES

ME MEMÒRIA D'EXECUCIÓ

1.- Estudi de l'organització i desenvolupament de les obres

Organització de les obres

Les obres contemplen tres actuacions diferenciades, una situada en l'edifici aulari, una en la coberta dels vestidors i porxos i una tercera a l'edifici del gimnàs.

En l'actuació de l'edifici aulari, serà necessari treballar fora del curs escolar, ja que els treballs no són compatibles amb l'escolarització dels alumnes.

Els treballs de la coberta dels vestidors i porxo, es recomana que es realitzin en l'època estival, mes seca, ja que serà necessari substituir tota la tela impermeable, tot i així, són uns treballs compatibles amb l'activitat escolar, sempre i quan es coordinin amb el centre.

L'edifici del gimnàs, contempla les actuacions amb mes tasques, i no es pot realitzar únicament amb el període estival, ara bé, el centre pot organitzar l'activitat en aquets espai al pati durant la durada de les obres.

L'accés de vehicles i personal de l'obra es realitzarà per l'accés a la pista esportiva. Es realitzarà l'acopi de material, zona de contenidors per la recollida de residus i l'espai per la implantació pel personal al costat de l'actuació.

L'accés, la zona d'acopi i la zona d'implantació es sectoritzarà de la resta del pati, un cop s'inicia el curs escolar a inicis de setembre. L'accés a les obres amb vehicles es realitzarà fora de l'horari amb interacció amb alumnes, planificant amb la direcció del centre els horaris.

La tanca d'obra serà fixa i opaca amb planxa metàl·lica, de 2m d'alçada, seguint les indicacions del Departament i la direcció facultativa. Aquesta tanca no es correspon a una partida de seguretat i salut, ja que es necessària per protecció patrimonial de la pròpia obra.

Mesures per limitar les afectacions de les obres a tercers i a l'entorn

Pel que fa als edificis es troben dins un recinte escolar en una zona urbana, i els carrers laterals es troben urbanitzats, per tant, les obres són de fàcil accés, però amb afectació al entorn. Es preveu un horari de treball lliure durant el període estival, i un horari pactat amb la direcció del centre en els accessos, enderrocs i altres afectacions al pati.

Per tal de minimitzar la presència de persones fora de la zona afectada per l'obra s'hauran de coordinar i planificar els treballs a realitzar per tal que aquests durin i afectin el menys possible a l'entorn.

Mesures mediambientals adoptades per a l'execució

Per tal de no embrutar l'entorn de l'obra es procurarà que els voltants de l'obra estiguin nets de restes de materials. Aquesta prescripció implica que la pròpia obra es troba en correctes condicions de neteja, ja que és la millor garantia per minimitzar les afeccions a l'entorn exterior.

En general, es prendran les mesures necessàries perquè, en cessar l'exercici de l'activitat, s'eviti qualsevol risc de contaminació i perquè el lloc de l'activitat quedi en un estat satisfactori, de tal manera que l'impacte ambiental sigui el mínim possible respecte l'estat inicial en què es trobava.

Les operacions de càrrega i descàrrega es faran amb precaució, evitant sorolls innecessaris i es deixaran nets els espais utilitzats. Es pactaran els horaris d'entrada de materials a l'obra amb la propietat.

A fi de disminuir les molèsties per vibracions i soroll es comprovarà que la maquinària utilitzada compleix la normativa vigent respecte els permisos i els controls necessaris.

En els contractes amb subcontractistes que aportin maquinària se'ls afegirà una clàusula per tal que disposi del certificat CE/ITV de la maquinària que treballi a l'obra.

En tot cas, de forma voluntària i si la direcció d'execució ho requereix, es podrà realitzar una lectura dels nivells sonors per tal de comprovar que l'activitat de construir no genera un soroll superior al fixat en la normativa vigent.
Es tindrà cura que les zones d'emmagatzematge, les activitats auxiliars, etc. no creïn un impacte visual important ni afectin a la població, tant interna com externa al recinte.

Per tal de mantenir els canals de comunicació amb la població propera a l'obra, la Direcció d'execució serà l'encarregada d'informar a la població de les diferents afectacions de l'execució de l'obra, com ara desviaments de trànsit, accessos, etc. Dita informació es canalitzarà a través dels representants de la població (ajuntaments, associacions), mitjans de comunicació (radio, premsa, ...) i s'atendran particularment les consultes dels afectats que així ho requereixin.

Tots els serveis que es vegin afectats hauran de ser restituïts.

És prohibit col·locar a les vies urbanes qualsevol tipus d'obstacles, objectes, o fer-hi instal·lacions que limitin o facin perillosa la lliure circulació de vianants o vehicles, en especial les que dificulten els desplaçaments de les persones amb mobilitat reduïda, d´acord amb la Llei 20/1991, de 25 de novembre, de promoció de l'accessibilitat i de supressió de barreres arquitectòniques.

Per evitar possibles accidents a tercers, es col·locaran les oportunes senyals d'advertència de sortida i d'entrada de camions i de limitació de velocitat, als vials, a les distàncies reglamentàries. Se senyalitzaran els accessos de l'obra, prohibint-se el pas a tota persona aliena a la mateixa, col·locant-se en el seu cas els tancaments oportuns.

Abans de l'inici de l'obra el contractista haurà de redactar un PACMA (Programa de control i mediambient) on es detalli la correcta gestió.

2.- Termini d'execució de les obres

L'obra es realitzarà en CINC mesos d'obra, amb la diferenciació de les tres actuacionsindicades.

Es preveu l'inici de les obres a l'abril amb les actuacions del gimnàs i la coberta planta, i durant l'estiu es realitzaran les actuacions de l'aulari que tenen afectació escolar.

Es coordinarà amb el centre l'actuació exterior, per tal de sectoritzar la zona d'obres, acopi i contenidors. Es marcarà l'accés dels treballadors i l'horari d'entrada i sortida de maquinaria.

L'edifici del gimnàs no es podrà utilitzar fins que no es finalitzi les obres. Es comunicarà al centre que no es disposarà de gimnàs fins que no es finalitzen les obres en aquest.

S'adjunta el diagrama de barres.

En Agramunt, a desembre de 2022

PROARQUITECTURA, SLP
ISABEL LASTRES TRUJILLO
ARQUITECTA

DIAGRAMA DE BARRES. PLANEJAMENT

RML-22650 - OBRES RAM REACT ALS SERVEIS TERRITORIALS DE LLEIDA (III)

Codi	Descripció	Dur.
1	**Pressupost RML-22650**	**152**
0000	Tasca inici	1
1.1	**ACTUACIÓ 01: COBERTA PLANA**	**87**
0010	ENDERROCS	20
0020	NOVA COBERTA	40
0030	LINEA DE VIDA	5
0040	SHUNTS VENTILACIO	5
0050	REPARACIÓ PORXO	10
0060	GESTIO DE RESIDUS	20
1.2	**ACTUACIÓ 02: EDIFICI GIMNÀS**	**151**
0070	TANCAMENTS EXTERIORS	15
1.2.1	**AILLAMENT COBERTA I CEL RAS**	**101**
0080	ENDERROCS	20
0090	IGNIFUGACIO	10
0100	AILLAMENT	10
0110	CEL RAS	30
0120	IL.LUMINACIO INTERIOR	5
0130	REPARACIONS VARIES	20
0140	PORXO EXTERIOR	10
0150	GESTIO DE RESIDUS	20
1.3	**ACTUACIÓ 03: COBERTA AULARI EST**	**40**
0160	ENDERROC I DESMONTATGES	10
0170	AILLAMENT I CEL RAS	10
0180	MONTATGE INSTAL.LACIONS	10
0190	GESTIO DE RESIDUS	20
0210	SEGURETAT I SALUT LABORAL	100
ZZZZ	Tasca fi	0

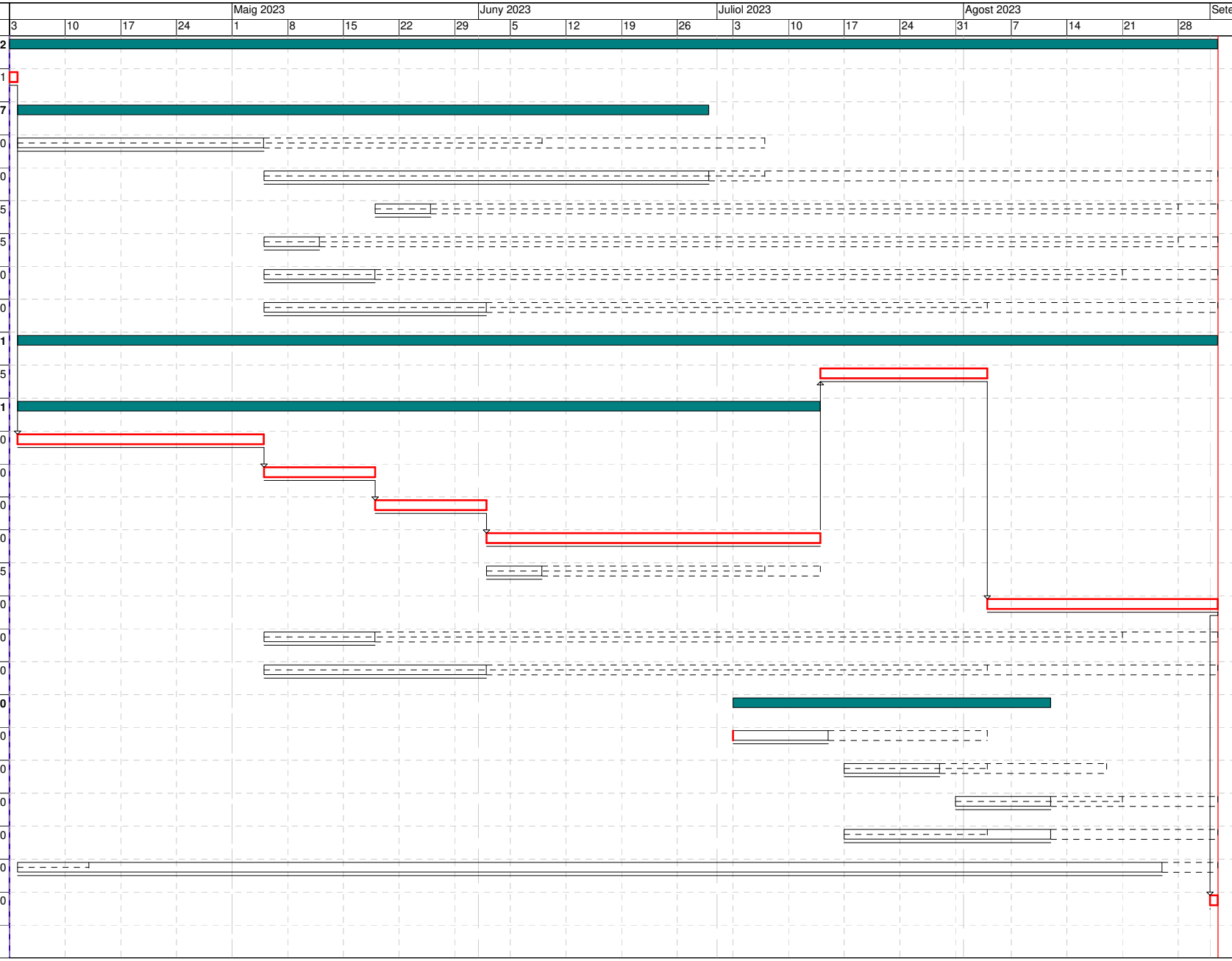

Activitat crítica
Folgança inicial
Folgança final
Durada
Tasca resum
Lligam
Dates primeres planif
Dates últimes planif
Percentatge d'avenç
Tramificada
Crítica d'inici
Crítica de fi

Inici contr: 03/04/2023 Fi contr: 01/09/2023 Inici real: 03/04/2023 Fi actual: 01/09/2023 Última anàlisi: 03/04/2023 Data: 23/01/2023 Pag:1

1.7- D.375/1988 PLA DE CONTROL DE QUALITAT

PLA DE CONTROL DE QUALITAT DE LES OBRES

1.- Objecte i pla d'assaig

En aplicació de l'art. 1 del DECRET 375/1988, d'1 de desembre, sobre control de qualitat de l'edificació, s'enumeren i defineixen a continuació els controls a dur a terme en el marc d'aquest projecte:

ASSAIG	UNITATS
Jornada per a inspecció visual d'unions soldades segons les normes UNE 14044, UNE-EN 13018 i per assaig mitjançant partícules magnètiques i/o líquids penetrants segons les normes UNE-EN ISO 17638, UNE-EN ISO 3452-1 i la seva acceptació segons les normes UNE-EN ISO 23277, UNE-EN ISO 23278	1 UT
Prova d'estanqueïtat de coberta plana impermeabilitzada amb làmines bituminoses modificades, segons la norma UNE 104401, incloent la realització d'inspecció i informe final.	3 UT
Prova d'estanqueïtat "in situ" de façana lleugera, pel mètode de ruixament directe i escorriment d'aigua durant un període de trenta minuts, segons la norma UNE -EN 13051	3 UT
Assaig estàtic de tracció de la subestructura de cel ras, segona la norma UNE-EN 13964	10 UT

A banda, es definirà els certificats de subministre dels diferents materials emprats a obra, i es comprovarà tots els marcatges CE i fitxes relatives a tot material.

2.- Pressupost estimatiu

D'acord amb l'art. 2 del DECRET 375/1988, d'1 de desembre, sobre control de qualitat de l'edificació, l'arquitecte tècnic o l'aparellador que intervingui en la direcció de les obres haurà d'elaborar un programa de control de qualitat amb un límit econòmic no superior a l'1% del PEM.

En Agramunt, a desembre de 2022

PROARQUITECTURA, SLP
ISABEL LASTRES TRUJILLO
ARQUITECTA

1.7.- PLA DE CONTROL DE QUALITAT

El PLA DE CONTROL DE QUALITAT d'aquesta actuació serà el fixat per la Direcció Facultativa, amb un límit econòmic no superior a l'1% del PEM.

1.8- JUSTIFICACIÓ DE PREUS

JUSTIFICACIÓ DE PREUS

MÀ D'OBRA

CODI	UA	DESCRIPCIÓ	PREU
A0121000	h	Oficial 1a	27,19 €
A0122000	h	Oficial 1a paleta	27,19 €
A0123000	h	Oficial 1a encofrador	27,19 €
A0125000	h	Oficial 1a soldador	27,64 €
A0127000	h	Oficial 1a col·locador	27,19 €
A012D000	h	Oficial 1a pintor	27,19 €
A012E000	h	Oficial 1a vidrier	26,42 €
A012H000	h	Oficial 1a electricista	28,10 €
A012M000	h	Oficial 1a muntador	28,10 €
A0135000	h	Ajudant soldador	24,23 €
A0137000	h	Ajudant col·locador	24,14 €
A013D000	h	Ajudant pintor	24,14 €
A013E000	h	Ajudant vidrier	23,93 €
A013H000	h	Ajudant electricista	24,10 €
A013M000	h	Ajudant muntador	24,14 €
A0140000	h	Manobre	22,70 €
A0150000	h	Manobre especialista	23,47 €
A01H2000	h	Oficial 1a per a seguretat i salut	27,19 €
A01H3000	h	Ajudant per a seguretat i salut	24,14 €
A01H4000	h	Manobre per a seguretat i salut	22,70 €

JUSTIFICACIÓ DE PREUS

MAQUINÀRIA

CODI	UA	DESCRIPCIÓ	PREU
C1101200	h	Compressor amb dos martells pneumàtics	15,86 €
C1311430	h	Pala carregadora sobre pneumàtics de 8 a 14 t	78,23 €
C1501700	h	Camió per a transport de 7 t	33,80 €
C1705600	h	Formigonera de 165 l	1,78 €
C1RA2500	m3	Subministrament de contenidor metàl·lic de 5 m3 de capacitat i recollida amb residus inerts o no especials	23,18 €
C2001000	h	Martell trencador manual	3,48 €
C200F000	h	Màquina taladradora	3,58 €
C200P000	h	Equip i elements auxiliars per a soldadura elèctrica	3,11 €
C200S000	h	Equip i elements auxiliars per a tall oxiacetilènic	7,07 €
C200V000	h	Equip d'injecció manual de resines	1,58 €
CL40AAAA	h	Plataforma elevadora telescòpica articulada, autopropulsada amb motor de gasoil de 20 m d'alçària màxima de treball i 9,8 en horitzontal, de 227 kg de càrrega útil, de dimensions 700x245x245 cm en repós i 10886 kg de pes buida, amb cistella de dimensions 150x75 cm	39,44 €
CZ121410	h	Compressor portàtil entre 7 i 10 m3/min de cabal i 8 bar de pressió	15,63 €
CZ172000	h	Màquina de raig d'aigua a pressió	3,71 €
CZ174000	h	Equip de raig d'aire a pressió	2,78 €

JUSTIFICACIÓ DE PREUS

MATERIALS

CODI	UA	DESCRIPCIÓ	PREU
B0111000	m3	Aigua	1,54 €
B0310020	t	Sorra de pedrera per a morters	17,38 €
B0351000	t	Palet de riera de diàmetre 16 a 32 mm	21,65 €
B0512401	t	Ciment pòrtland amb filler calcari CEM II/B-L 32,5 R segons UNE-EN 197-1, en sacs	106,66 €
B051E201	t	Ciment blanc de ram de paleta BL 22,5 X segons UNE 80305, en sacs	165,48 €
B0532310	kg	Calç aèria hidratada CL 90-S, en sacs	0,24 €
B0711010	kg	Adhesiu cimentós tipus C1 segons norma UNE-EN 12004	0,29 €
B0717000	kg	Morter polimèric de ciment amb resines epoxi per a imprimació anticorrosiva i pont d'unió	6,02 €
B0907200	kg	Adhesiu de resines epoxi sense dissolvents, de dos components i baixa viscositat, per a ús estructural per a injectar	19,36 €
B09412C0	kg	Oxiasfalt en sacs tipus OA 80/25 d'aplicació en calent	1,44 €
B0A44000	cu	Visos per a plaques de guix laminat	9,87 €
B0A4A400	cu	Visos galvanitzats	3,05 €
B0A5AA00	u	Cargol autoroscant amb volandera	0,17 €
B0A61600	u	Tac de niló de 6 a 8 mm de diàmetre, amb vis	0,17 €
B0A63H00	u	Tac químic de diàmetre 12 mm, amb cargol, volandera i femella	4,27 €
B0AC112D	m	Cable d'acer galvanitzat rígid de composició 1x7+0 i diàmetre 9 mm, per a seguretat i salut	1,02 €
B0B2A000	kg	Acer en barres corrugades B500S de límit elàstic >= 500 N/mm2	1,10 €
B0CC5310	m2	Placa de guix laminat amb duresa superficial (I) i gruix 12,5 mm, amb vora afinada (BA), segons la norma UNE-EN 520	8,41 €
B0CCHN3H	m2	Transfomat de placa de guix laminat de tipus especial perforada amb perforació tipus ordenada ocupant tota la superfície i vel, placa de 12,5 mm de gruix, segons la norma UNE-EN 14190, amb un coeficient d'absorció acústica ponderat de 0,7 segons la norma UNE-EN ISO 11654 i reacció al foc A2-s1, d0	22,79 €
B0CHS223	m	Remat de planxa d'acer plegada amb acabat prelacat, de 0,6 mm de gruix, 20 cm de desenvolupament, com a màxim, amb 3 plecs, per a minvell	5,89 €
B0CHS54J	m	Remat de planxa d'acer plegada amb acabat prelacat, d'1 mm de gruix, 40 cm de desenvolupament, com a màxim, amb 4 plecs, per a extrem del ràfec	7,30 €

JUSTIFICACIÓ DE PREUS

MATERIALS

CODI	UA	DESCRIPCIÓ	PREU
B0CHS68J	m	Remat de planxa d'acer plegada amb acabat prelacat, d'1 mm de gruix, 80 cm de desenvolupament, com a màxim, amb 4 plecs, per a canaló interior	8,58 €
B0CHS78X	m	Remat de planxa d'acer plegada amb acabat prelacat, d'1,2 mm de gruix, 80 cm de desenvolupament, com a màxim, amb 5 plecs, per a canaló exterior	12,50 €
B0CHT55X	M	Remat de planxa d'acer plegada amb acabat galvanitzat, d'1,2 mm de gruix, 50 cm de desenvolupament, com a màxim, amb 4 plecs, per a extrem del ràfec	15,25 €
B0CJUU20	m2	Plafons de planxa alumini plegada, amb acabat anoditzat, de 2 mm de gruix, i amplada fins a 60 cm	35,57 €
B0F1D2A1	u	Maó calat, de 290x140x100 mm, per a revestir, categoria I, HD, segons la norma UNE-EN 771-1	0,19 €
B0F1D2NA	u	Maó calat, de 290x140x75 mm, cares vistes i de color especial, categoria I, HD, segons la norma UNE-EN 771-1	0,29 €
B0FG3JA3	u	Rajola ceràmica fina de forma rectangular i elaboració mecànica, de 28x14x1 cm, de color vermell	0,16 €
B0Y15250	m2	Amortització diària de bastida tubular metàl·lica fixa, formada per bastiments de 70 cm d'amplària i alçària <= 200 cm, amb bases regulables, tubs travessers, tubs de travament, plataformes de treball d'amplària com a mínim de 60 cm, escales d'accés, baranes laterals, sòcols i xarxa de protecció de poliamida, col·locada a tota la cara exterior i amarradors cada 20 m2 de façana, inclosos tots els elements de senyalització normalitzats	0,09 €
B1411111	u	Casc de seguretat per a ús normal, contra cops, de polietilè amb un pes màxim de 400 g, homologat segons UNE-EN 812	6,09 €
B1424340	u	Ulleres de seguretat hermètiques per a esmerillar, amb muntura de cassoleta de policarbonat amb respiradors i recolzament nasal, adaptables amb cinta elàstica, amb visors circulars de 50 mm de D roscats a la muntura, homologades segons UNE-EN 167 i UNE-EN 168	8,79 €
B1432012	u	Protector auditiu d'auricular, acoblat al cap amb arnès i orelleres antisoroll, homologat segons UNE-EN 352-1 i UNE-EN 458	18,60 €
B1445003	u	Mascareta de protecció respiratòria, homologada segons UNE-EN 140	1,46 €
B144D205	u	Filtre contra partícules, identificat amb banda de color blanc, homologat segons UNE-EN 143 i UNE-EN 12083	1,10 €
B144E406	u	Filtre mixte contra gasos i partícules, homologat segons UNE-EN 14387 i UNE-EN 12083	3,10 €

JUSTIFICACIÓ DE PREUS

MATERIALS

CODI	UA	DESCRIPCIÓ	PREU
B145E003	u	Parella de guants contra agents químics i microorganismes, homologats segons UNE-EN 374-1, -2, -3 i UNE-EN 420	2,84 €
B1474600	u	Cinturó antivibració, ajustable i de teixit transpirable	16,06 €
B147D501	u	Sistema anticaiguda compost per un arnès anticaiguda amb tirants, bandes secundàries, bandes subglúties, bandes de cuixa, recolzament dorsal per a subjecció, elements d'ajust, element dorsal d'enganxament d'arnès anticaiguda i sivella, incorporat a un subsistema anticaiguda de tipus absorbent d'energia, homologat segons UNE-EN 361, UNE-EN 362, UNE-EN 364, UNE-EN 365 i UNE-EN 355	214,98 €
B147K602	u	Sistema de subjecció en posició de treball i prevenció de pèrdua d'equilibri, compost d'una banda de cintura, sivella, recolzament dorsal, elements d'enganxament, connector, element d'amarrament del sistema d'ajust de longitud, homologat segons UNE-EN 358, UNE-EN 362, UNE-EN 354 i UNE-EN 364	35,00 €
B147L005	u	Aparell d'ancoratge per a equip de protecció individual contra caiguda d'alçada, homologat segons UNE-EN 795	19,93 €
B147UC10	m	Cable d'acer inoxidable 316, de 10 mm de diàmetre i composició 7x19+0, homologat per a línia de vida segons UNE_EN 795/A1	4,40 €
B147UE40	u	Conjunt d'elements per als dos extrems d'una línia de vida horitzontal fixa, formats per dos terminals d'acer inoxidable, els dos amb element amortidor de caigudes, per a fixar amb cargols d'acer inoxidable, un tensor de forqueta per a regulació del cable i dos terminals de cable amb elements protector, segons UNE_EN 795/A1	510,58 €
B147US10	u	Columna d'acer inoxidable de 50 cm d'alçada, amb placa d'ancortge per a suport de fixacions de línia de vida horitzontal	103,18 €
B151K050	m2	Lona de polietilè, amb malla de reforç i traus perimetrals, per a seguretat i salut	3,22 €
B1526EL6	u	Muntant metàl·lic per a barana de seguretat, d'1 m d'alçària, per a allotjar en perforacions del sostre, per a 15 usos	1,21 €
B152U000	m	Malla de polietilè d'alta densitat color toronja per a tanques d'advertència o abalisament, d'1 m d'alçada, per a seguretat i salut	0,51 €
B15Z1500	m	Corda de poliamida de 12 mm de diàmetre, per a seguretat i salut	0,56 €
B1Z09F90	u	Tac d'acer de d 10 mm, amb cargol, volandera i femella, per a seguretat i salut	0,99 €
B1ZM1000	u	Part proporcional d'elements especials per a extintors, per a seguretat i salut	0,30 €

JUSTIFICACIÓ DE PREUS

MATERIALS

CODI	UA	DESCRIPCIÓ	PREU
B2RA62F0	t	Deposició controlada a centre de reciclatge de residus ceràmics inerts amb una densitat 0,8 t/m3, procedents de construcció o demolició, amb codi 170103 segons la Llista Europea de Residus (ORDEN MAM/304/2002)	10,00 €
B2RA64M0	t	Deposició controlada a centre de reciclatge de residus de vidre inerts amb una densitat 0,7 t/m3, procedents de construcció o demolició, amb codi 170202 segons la Llista Europea de Residus (ORDEN MAM/304/2002)	0,00 €
B2RA6580	t	Deposició controlada a centre de reciclatge de residus barrejats no perillosos amb una densitat 0,17 t/m3, procedents de construcció o demolició, amb codi 170904 segons la Llista Europea de Residus (ORDEN MAM/304/2002)	97,00 €
B2RA6680	t	Deposició controlada a centre de reciclatge de residus de metalls barrejats no perillosos amb una densitat 0,2 t/m3, procedents de construcció o demolició, amb codi 170407 segons la Llista Europea de Residus (ORDEN MAM/304/2002)	125,00 €
B2RA73G1	t	Deposició controlada a dipòsit autoritzat inclòs el cànon sobre la deposició controlada dels residus de la construcció, segons la LLEI 8/2008, de residus barrejats inerts amb una densitat 1,0 t/m3, procedents de construcció o demolició, amb codi 170107 segons la Llista Europea de Residus (ORDEN MAM/304/2002)	23,00 €
B44Z801A	kg	Acer S355JR segons UNE-EN 10025-2, format per peça simple, en perfils laminats en calent sèrie IPN, IPE, HEB, HEA, HEM i UPN, treballat al taller per a col·locar amb soldadura i amb una capa d'imprimació antioxidant	1,86 €
B44Z8A2A	kg	Acer S355JR segons UNE-EN 10025-2, format per peça simple, per a reforç d'elements d'encastament, recolzament i rigiditzadors, en perfils laminats en calent sèrie L, LD, T, rodó, quadrat, rectangular i planxa, treballat al taller per a col·locar amb soldadura i amb una capa d'imprimació antioxidant	2,38 €
B44ZJ03A	kg	Acer S355J2H segons UNE-EN 10210-1, format per peça simple, en perfils foradats laminats en calent sèrie rodó, quadrat i rectangular, treballat al taller per a col·locar amb soldadura i amb una capa d'imprimació antioxidant	2,00 €
B4A71108	u	Ancoratge de tipus actiu de planxa d'acer, per a tesats de 4500 kN com a màxim	419,67 €
B5388DNX	m2	Perfil nervat de planxa d'acer galvanitzada i lacada amb 4 nervis separats entre 250 i 270 mm i una alçària entre 40 i 50 mm d'1,2 mm de gruix, amb una inèrcia entre 25 i 41 cm4 i una massa superficial entre 11 i 12 kg/m2, acabat llis, per a cobertes, de color especial, segons la norma UNE-EN 14782	18,50 €
B5ZFQS00	u	Gàrgola de PVC amb tub de sortida de 90x90 mm, 375 mm de llargària, amb cassoleta en angle per a soldar la impermeabilització	11,24 €

JUSTIFICACIÓ DE PREUS

MATERIALS

CODI	UA	DESCRIPCIÓ	PREU
B5ZH9804	u	Morrió d'acer galvanitzat acabat en forma d'angle, per a fixar a pressió a la peça de suport	2,41 €
B5ZZ8QUJ	u	Peça de suport per a bonera de paret, de planxa d'acer galvanitzat de 0,7 mm de gruix i 35 cm de desenvolupament, amb 3 plecs i un forat de 105x105 mm	5,71 €
B6B11211	m	Muntant de planxa d'acer galvanitzat, en paraments verticals amb perfils 48 mm d'amplària	1,11 €
B6B12211	m	Canal de planxa d'acer galvanitzat, en paraments horitzontals amb perfils 48 mm d'amplària	1,08 €
B6BZ1A10	m	Banda acústica autoadhesiva fins a 50 mm d'amplària per a junts de plaques de guix laminat	0,59 €
B711Q060	m2	Làmina de betum modificat no protegida LBM (SBS) 30-FV amb armadura de feltre de fibra de vidre de 50 g/m2	7,12 €
B712A0XA	m2	Làmina de betum modificat amb autoprotecció mineral LBM (SBS) 50/G-FP amb armadura de feltre de polièster de 150 g/m2 reforçada i acabat de color estàndard	6,17 €
B7B111A0	m2	Geotèxtil format per feltre de polipropilè no teixit, lligat mecànicament de 100 a 110 g/m2	1,00 €
B7C100N0	kg	Escumant per a formigó cel·lular	1,71 €
B7C29630	m2	Planxa de poliestirè extruït (XPS), de 60 mm de gruix, resistència a compressió >= 300 kPa, resistència tèrmica entre 1,935 i 1,765 m2.K/W, amb la superfície llisa i cantell encadellat	7,55 €
B7C918C0	m2	Feltre de llana mineral de roca de 20 a 25 kg/m3 de 60 mm de gruix amb làmina d'alumini en la mateixa direcció de les fibres	2,82 €
B7C9H5M0	m2	Placa semirígida de llana mineral de roca (MW), de densitat 26 a 35 kg/m3, de 40 mm de gruix, amb una conductivitat tèrmica <= 0,037 W/mK i resistència tèrmica >= 1,081 m2.K/W	2,69 €
B7C9H810	m2	Placa semirígida de llana mineral de roca (MW), de densitat 26 a 35 kg/m3, de 60 mm de gruix, amb una conductivitat tèrmica <= 0,037 W/mK i resistència tèrmica >= 1,622 m2.K/W, amb revestiment de paper kraft	3,92 €
B7C9H8M0	m2	Placa semirígida de llana mineral de roca (MW), de densitat 26 a 35 kg/m3, de 60 mm de gruix, amb una conductivitat tèrmica <= 0,037 W/mK i resistència tèrmica >= 1,622 m2.K/W	3,38 €
B7C9YCX0	m2	Placa rígida de llana mineral de roca (MW), de densitat 116 a 125 kg/m3, de 100 mm de gruix, amb una conductivitat tèrmica <= 0,037 W/mK i resistència tèrmica >= 2,432 m2.K/W	20,00 €

JUSTIFICACIÓ DE PREUS

MATERIALS

CODI	UA	DESCRIPCIÓ	PREU
B7CZ1600	u	Tac i suport de niló per a fixar materials aïllants, de 60 mm de gruix com a màxim	0,33 €
B7CZ1A00	u	Tac i suport de niló per a fixar materials aïllants, de 100 mm de gruix com a màxim	0,46 €
B7J50010	dm3	Massilla per a segellats, d'aplicació amb pistola, de base silicona neutra monocomponent	17,21 €
B7J50090	dm3	Massilla per a segellats, d'aplicació amb pistola, de base poliuretà monocomponent	11,96 €
B7J500ZZ	kg	Massilla per a junt de plaques de cartró-guix	1,31 €
B7JZ00E1	m	Cinta de paper resistent per a junts de plaques de guix laminat	0,04 €
B7JZ00F6	m	Perfil d'estanquitat per a remats de planxa d'acer plegada	2,66 €
B7Z22000	kg	Emulsió bituminosa, tipus EB	1,53 €
B7Z24000	kg	Emulsió bituminosa, tipus ED	0,98 €
B83ZUAA0	m2	Estructura de suport d'alumini per a suport d'aplacat vertical de plafons d'alumini, formada per perfils verticals tipus T d'alumini, per col·locar cada 1,5 m, i rastrells horitzontals de tub d'alumini de 40x40 mm per a col3locar sobre els perfils T cada 50 cm, per a fixar al parament amb ancoratges regulables i part proporcional d'elements de muntatge	20,10 €
B842RC3G	m2	Placa de fibres minerals compactades per a cel ras, acabat superficial amb vel de vidre blanc, amb cantell rebaixat (E) per a perfils de 24mm segons norma UNE-EN 13964, de 600x 600 mm i de 22 a 25 mm de gruix, amb un coeficient d'absorció acústica ponderat de 0,6 a 0,75 segons UNE-EN ISO 11654, resistència a la humitat 95% i reacció al foc A2-s1, d0	28,20 €
B84Z7850	m2	Entramat d'estructura doble d'acer galvanitzat per a cel ras continu de plaques de guix laminat format per perfils principals col·locats cada 1000 mm com a màxim i perfils secundaris col·locats cada 600 mm com a màxim , per a fixar al sostre mitjançant vareta de suspensió cada 1,2 m, per a suportar una càrrega de fins a 15 kg	7,95 €
B84ZE510	m2	Estructura d'acer galvanitzat vista per a cel ras de plaques de 600x600 mm formada per perfils principals en forma de T invertida de 24 mm de base col·locats cada 1,2 m per a fixar al sostre mitjançant vareta de suspensió cada 1,2 m, i perfils secundaris formant retícula, inclòs part proporcional de perfils de remat, suspensors i fixacions, per a suportar una càrrega de fins a 14 kg	3,70 €
B89ZB000	kg	Esmalt sintètic	13,90 €
B89ZC100	kg	Esmalt de poliuretà d'un component	8,53 €

JUSTIFICACIÓ DE PREUS

MATERIALS

CODI	UA	DESCRIPCIÓ	PREU
B89ZNE00	kg	Pintura al silicat, per a exteriors	8,86 €
B89ZPD00	kg	Pintura plàstica, per a interiors	2,42 €
B89ZPE00	kg	Pintura plàstica, per a exteriors	3,49 €
B89ZT000	kg	Pintura intumescent	6,90 €
B8JA7M46	m	Coronament de paret de planxa d'alumini lacat de 2 mm de gruix, d'entre 200 i 400 mm de desenvolupament i de 4 plecs	14,92 €
B8KA6M62	m	Escopidor de planxa preformada d'alumini anoditzat d'1,5 mm de gruix, de entre 200 i 400 mm de desenvolupament, amb 4 plecs	23,38 €
B8KA7M68	m	Escopidor de planxa preformada d'alumini lacat de 2,5 mm de gruix, de entre 200 i 400 mm de desenvolupament, amb 4 plecs	26,97 €
B8ZA1000	kg	Segelladora	4,38 €
B8ZAA000	kg	Imprimació antioxidant	15,59 €
B8ZAG000	kg	Imprimació per a pintura intumescent	14,91 €
B8ZAH000	kg	Imprimació neutralitzadora acrílica	27,38 €
B8ZAM000	kg	Imprimació fixadora acrílica	5,56 €
B8ZAW000	kg	Producte decapant desincrustador genèric	7,94 €
B8ZZ7100	kg	Pasta anivelladora tixotròpica i d'assecatge ultraràpid	1,03 €
B9U6U010	m	Sòcol de material sintètic, sorra i pols de marbre aglomerats amb resines de polièster de 9.5 cm d'alçària i 7 mm de gruix, de color llis, tipus Trusplas o equivalent	2,91 €
BAF2249C	m2	Finestra d'alumini anoditzat natural, per a col·locar sobre bastiment de base, amb dues fulles batents, per a un buit d'obra d'1,05 a 1,49 m2 de superfície, elaborada amb perfils de preu alt, classificació mínima 4 de permeabilitat a l'aire segons UNE-EN 12207, classificació mínima 9A d'estanquitat a l'aigua segons UNE-EN 12208 i classificació mínima C4 de resistència al vent segons UNE-EN 12210, sense persiana	233,02 €
BAF22X10	m2	Tancament d'alumini anoditzat plata, tipus Unno Thermic de Technal o equivalent, amb quatre fulles plegables i correderes, elaborada amb perfils de preu alt, classificació mínima 4 de permeabilitat a l'aire segons UNE-EN 12207, classificació mínima 9A d'estanquitat a l'aigua segons UNE-EN 12208 i classificació mínima C4 de resistència al vent segons UNE-EN 12210, sense persiana	450,00 €

JUSTIFICACIÓ DE PREUS

MATERIALS

CODI	UA	DESCRIPCIÓ	PREU
BAF2C39C	m2	Fulla fixa d'alumini anoditzat natural, per a col·locar sobre bastiment de base, per a un buit d'obra d'1,4 a 2,24 m2 de superfície, elaborada amb perfils de preu alt, classificació mínima 4 de permeabilitat a l'aire segons UNE-EN 12207, classificació mínima 9A d'estanquitat a l'aigua segons UNE-EN 12208 i classificació mínima C4 de resistència al vent segons UNE-EN 12210, sense persiana	**129,95 €**
BAFX10X1	U	Motor per accionament de l'obertura	**120,00 €**
BAVG1C1X	m2	Gelosia corredera formada per panell d'acer galvanitzat pintat al forn, amb lamel·les fixes horitzontals de 65 a 100 mm d'amplària, bastiment de 65 mm d'amplària, amb subjecció i guia superior i inferior incloses	**185,50 €**
BAVG1C1Z	m2	Gelosia fixa formada per panell d'acer galvanitzat pintat al forn, amb lamel·les fixes horitzontals de 65 a 100 mm d'amplària, bastiment de 65 mm d'amplària, amb subjecció superior i inferior incloses	**145,00 €**
BAVTUE1X	m2	Tendal vertical per a exteriors de teixit de fibra de vidre i recobriment de PVC, de 560 g/m2, amb sistema d'accionament elèctric i guiatge sobre cables d'acer inoxidable tensat	**107,56 €**
BBB2A001	u	Senyal manual per a senyalista	**12,18 €**
BBBAA005	u	Senyal de prohibició, normalitzada amb pictograma negre sobre fons blanc, de forma circular amb cantells i banda transversal descendent d'esquerra a dreta a 45° en color vermell, de diàmetre 29 cm, per ésser vista fins 12 m, per a seguretat i salut	**5,95 €**
BBBAB115	u	Senyal de obligació, normalitzada amb pictograma blanc sobre fons blau, de forma circular amb cantells en color blanc, de diàmetre 29 cm, per ésser vista fins 12 m, per a seguretat i salut	**5,95 €**
BBBAC005	u	Senyal indicativa de la ubicació d'equips d'extinció d'incendis, normalitzada amb pictograma blanc sobre fons vermell, de forma rectangular o quadrada, costat major 29 cm, per ésser vista fins 12 m de distància, per a seguretat i salut	**8,04 €**
BBBAD004	u	Cartell explicatiu del contingut de la senyal, amb llegenda indicativa d'advertència, amb el text en negre sobre fons groc, de forma rectangular, amb el cantell negre, costat major 41 cm, per ésser vist fins 12 m, per a seguretat i salut	**13,31 €**
BBBAD015	u	Cartell explicatiu del contingut de la senyal, amb llegenda indicativa de prohibició, amb el text en negre sobre fons vermell, de forma rectangular, amb el cantell negre, costat major 29 cm, per ésser vist fins 12 m, per a seguretat i salut	**9,07 €**

JUSTIFICACIÓ DE PREUS

MATERIALS

CODI	UA	DESCRIPCIÓ	PREU
BBBAD025	u	Cartell explicatiu del contingut de la senyal, amb llegenda indicativa d'obligació, amb el text en blanc sobre fons blau, de forma rectangular, amb el cantell blanc, costat major 29 cm, per ésser vist fins 12 m, per a seguretat i salut	8,04 €
BBBAE001	u	Rètol adhesiu (MIE-RAT.10) de maniobra per a quadre o pupitre de control elèctric, per a seguretat i salut	5,52 €
BBBAF004	u	Senyal d'advertència, normalitzada amb pictograma negre sobre fons groc, de forma triangular amb el cantell negre, costat major 41 cm, per ésser vista fins 12 m, per a seguretat i salut	9,77 €
BC1GGX10	m2	Vidre aïllant de lluna de baixa emissivitat de 3+3 mm de gruix amb 2 butiral transparent classe 1 (B) 1 segons UNE-EN 12600, cambra d'aire de 16 mm i lluna de 3+3 mm de gruix amb 2 butiral transparent de lluna incolor, classe 1 (B) 1 segons UNE-EN 12600, col·locat amb perfils conformats de neoprè sobre alumini o PVC. Lluna exterior planitherm 4S/ Lluna interior Planilux	135,00 €
BEPBB155	u	Aspirador mecànic d'extracció d'alumini lacat per a 230 V de tensió, de 515 mm d'alçària i 500x500 mm de secció, amb 174 l/s de cabal nominal màxim	321,20 €
BEPBB15X	u	Treballs d'alimentació elèctrica, i modificacions al quadre elèctric per ubicar la protecció i rellotge horari de l'element.	380,00 €
BG133702	u	Caixa per a quadre de comandament i protecció, de material antixoc, amb porta, amb deu mòduls i per a muntar superficialment	13,60 €
BG13U010	u	Caixa de comandament i protecció amb porta, material autoextingible de 36 mòduls muntat superficialment	40,78 €
BG151411	u	Caixa de derivació quadrada de plàstic, de 90x90 mm, amb grau de protecció IP-40 i per a encastar	1,11 €
BG151512	u	Caixa de derivació quadrada de plàstic, de 100x100 mm, amb grau de protecció IP-40 i per a muntar superficialment	1,99 €
BG21H510	m	Tub rígid de plàstic sense halògens, de 16 mm de diàmetre nominal, aïllant i no propagador de la flama, amb una resistència a l'impacte de 2 J, resistència a compressió de 1250 N i una rigidesa dielèctrica de 2000 V	1,97 €
BG21H710	m	Tub rígid de plàstic sense halògens, de 20 mm de diàmetre nominal, aïllant i no propagador de la flama, amb una resistència a l'impacte de 2 J, resistència a compressió de 1250 N i una rigidesa dielèctrica de 2000 V	2,55 €
BG222510	m	Tub flexible corrugat de PVC, de 16 mm de diàmetre nominal, aïllant i no propagador de la flama, resistència a l'impacte d'1 J, resistència a compressió de 320 N i una rigidesa dielèctrica de 2000 V	0,17 €

JUSTIFICACIÓ DE PREUS

MATERIALS

CODI	UA	DESCRIPCIÓ	PREU
BG2M3281	u	Caixa d'alumini de mecanismes per a mobiliari, d'alumini, per a 8 mecanismes de tipus modular de 2 mòduls estrets, sense els mecanismes, inclosos els accessoris d'acabat	43,53 €
BG315130	m	Cable amb conductor de coure de 0,6/1 kV de tensió assignada, amb designació RZ1-K (AS+), unipolar, de secció 1 x 2,5 mm2, amb coberta del cable de poliolefines amb baixa emissió fums, construcció segons norma UNE 211025, amb una classe de reacció al foc Cca-s1b,d1,a1 segons norma UNE-EN 50575	0,93 €
BG322120	m	Cable amb conductor de coure de tensió assignada inferior o igual a 450/750 V, de designació H07V-R, construcció segons norma UNE-EN 50525-2-31, unipolar, de secció 1x1,5 mm2, amb aïllament de PVC, classe de reacció al foc Eca segons norma UNE-EN 50575	0,17 €
BG322130	m	Cable amb conductor de coure de tensió assignada inferior o igual a 450/750 V, de designació H07V-R, construcció segons norma UNE-EN 50525-2-31, unipolar, de secció 1x2,5 mm2, amb aïllament de PVC, classe de reacció al foc Eca segons norma UNE-EN 50575	0,30 €
BG415A9C	u	Interruptor automàtic magnetotèrmic de 20 A d'intensitat nominal, tipus PIA corba C, bipolar (2P), de 6000 A de poder de tall segons UNE-EN 60898, de 2 mòduls DIN de 18 mm d'amplària, per a muntar en perfil DIN	12,93 €
BG42129D	u	Interruptor diferencial de la classe AC, gamma residencial, de 25 A d'intensitat nominal, bipolar (2P), de 0,03 A de sensibilitat, de desconnexió fix instantani, amb botó de test incorporat i indicador mecànic de defecte, construït segons les especificacions de la norma UNE-EN 61008-1, de 2 mòduls DIN de 18 mm d'amplària, per a muntar en perfil DIN	26,55 €
BG611010	u	Caixa per a mecanismes, per a un element, preu superior	1,75 €
BG611020	u	Caixa per a mecanismes, per a un element, preu alt	1,59 €
BG641177	u	Polsador de tipus universal, 10 A 250 V, amb 1 contacte NA, amb tecla i làmpada pilot, preu alt, per a encastar	8,06 €
BG648177	u	Polsador de tipus modular de 2 mòduls estrets, 10 A 250 V, amb 1 contacte NA, amb tecla i làmpada pilot, preu alt, per a muntar sobre bastidor o caixa	7,42 €
BG671113	u	Marc per a mecanisme universal, d'1 element, preu alt	2,35 €
BG771110	u	Minuter regulable d'1 a 7 minuts, de dues posicions, permanent i temporitzat, de 16 A, de 1300 W de potència resistiva	25,12 €

JUSTIFICACIÓ DE PREUS

MATERIALS

CODI	UA	DESCRIPCIÓ	PREU
BGW13000	u	Part proporcional d'accessoris de caixa per a quadre de comandament i protecció	1,43 €
BGW15000	u	Part proporcional d'accessoris de caixa de derivació quadrada	0,32 €
BGW21000	u	Part proporcional d'accessoris per a tubs rígids de PVC	0,15 €
BGW41000	u	Part proporcional d'accessoris per a interruptors magnetotèrmics	0,45 €
BGW42000	u	Part proporcional d'accessoris per a interruptors diferencials	0,41 €
BGW49000	u	Part proporcional d'accessoris per a minuters	2,01 €
BHPL41NJ	u	Projector d'alumini enrasat, amb 22 leds, de 45 W de potència de la llumenera, amb font d'alimentació, per a encastar	345,32 €
BM311611	u	Extintor de pols seca, de càrrega 6 kg, amb pressió incorporada, pintat, per a seguretat i salut	34,57 €
BQU1B150	mes	Lloguer de mòdul prefabricat per a equipament sanitaris a obra de 3,7x2,4 m amb tancaments formats per placa de dues planxes d'acer prelacat i aïllament interior de 40mm de gruix i paviment format per tauler aglomarat hidròfug amb acabat de PVC sobre xapa galvanitzada i llana mineral de vidre, instal·lació elèctrica amb 1 punt de llum, interruptor, endolls i protecció diferencial, i equipat amb 2 inodors, 2 dutxes, lavabo col·lectiu amb 2 aixetes i termos elèctric 50 litres	60,00 €
BQU1E170	mes	Lloguer de mòdul prefabricat per a equipament de menjador a obra de 6x2,4 m amb tancaments formats per placa de dues planxes d'acer prelacat i aïllament interior de 40mm de gruix i paviment format per tauler aglomarat hidròfug amb acabat de PVC sobre xapa galvanitzada i llana mineral de vidre, instalació elèctrica amb 1 punt de llum, interruptor, endolls i protecció diferencial, i equipat amb aigüera de 1 pica amb aixeta i taulell	63,75 €
BQU22303	u	Armari metàl·lic individual amb doble compartiment interior, de 0,4x0,5x1,8 m, per a 3 usos, per a seguretat i salut	55,38 €
BQU25700	u	Banc de fusta de 3,5 m de llargària i 0,4 m d'amplària, amb capacitat per a 5 persones per a 4 usos , per a seguretat i salut	87,23 €
BQU27900	u	Taula de fusta amb tauler de melamina, de 3,5 m de llargària i 0,8 m d'amplària, amb capacitat per a 10 persones per a 4 usos , per a seguretat i salut	93,55 €
BQU2AF02	u	Nevera elèctrica, de 100 l de capacitat, per a 2 usos, per a seguretat i salut	101,10 €
BQU2E002	u	Forn microones, per a 2 usos, per a seguretat i salut	69,88 €

JUSTIFICACIÓ DE PREUS

MATERIALS

CODI	UA	DESCRIPCIÓ	PREU
BQU2GF00	u	Recipient per a recollida d'escombraries de 100 l de capacitat, per a seguretat i salut	43,19 €
BQZ1P000	u	Penja-robes per a dutxa, per a seguretat i salut	1,06 €

JUSTIFICACIÓ DE PREUS

ELEMENTS COMPOSTOS

CODI	UA	DESCRIPCIÓ					PREU
D0701641	m3	Morter de ciment pòrtland amb filler calcari CEM II/B-L i sorra, amb 250 kg/m3 de ciment, amb una proporció en volum 1:6 i 5 N/mm2 de resistència a compressió, elaborat a l'obra	**Rend.: 1,000**				**80,02 €**
			Unitats		Preu €	Parcial	Import
Mà d'obra:							
A0150000	h	Manobre especialista	1,000	/R x	23,47000 =	23,47000	
					Subtotal...	23,47000	23,47000
Maquinària:							
C1705600	h	Formigonera de 165 l	0,700	/R x	1,78000 =	1,24600	
					Subtotal...	1,24600	1,24600
Materials:							
B0111000	m3	Aigua	0,200	x	1,54000 =	0,30800	
B0310020	t	Sorra de pedrera per a morters	1,630	x	17,38000 =	28,32940	
B0512401	t	Ciment pòrtland amb filler calcari CEM II/B-L 32,5 R segons UNE-EN 197-1, en sacs	0,250	x	106,66000 =	26,66500	
					Subtotal...	55,30240	55,30240
					COST DIRECTE		80,01840
					COST EXECUCIÓ MATERIAL		**80,01840**
D0701821	m3	Morter de ciment pòrtland amb filler calcari CEM II/B-L i sorra, amb 380 kg/m3 de ciment, amb una proporció en volum 1:4 i 10 N/mm2 de resistència a compressió, elaborat a l'obra	**Rend.: 1,000**				**91,97 €**
			Unitats		Preu €	Parcial	Import
Mà d'obra:							
A0150000	h	Manobre especialista	1,000	/R x	23,47000 =	23,47000	
					Subtotal...	23,47000	23,47000
Maquinària:							
C1705600	h	Formigonera de 165 l	0,700	/R x	1,78000 =	1,24600	
					Subtotal...	1,24600	1,24600
Materials:							
B0111000	m3	Aigua	0,200	x	1,54000 =	0,30800	
B0310020	t	Sorra de pedrera per a morters	1,520	x	17,38000 =	26,41760	
B0512401	t	Ciment pòrtland amb filler calcari CEM II/B-L 32,5 R segons UNE-EN 197-1, en sacs	0,380	x	106,66000 =	40,53080	
					Subtotal...	67,25640	67,25640
					COST DIRECTE		91,97240
					COST EXECUCIÓ MATERIAL		**91,97240**

JUSTIFICACIÓ DE PREUS

ELEMENTS COMPOSTOS

CODI	UA	DESCRIPCIÓ					PREU
D070A4D1	m3	Morter mixt de ciment pòrtland amb filler calcari CEM II/B-L, calç i sorra, amb 200 kg/m3 de ciment, amb una proporció en volum 1:2:10 i 2,5 N/mm2 de resistència a compressió, elaborat a l'obra	**Rend.: 1,000**				**170,17 €**
			Unitats		Preu €	Parcial	Import
Mà d'obra:							
A0150000	h	Manobre especialista	1,050	/R x	23,47000 =	24,64350	
					Subtotal...	24,64350	24,64350
Maquinària:							
C1705600	h	Formigonera de 165 l	0,725	/R x	1,78000 =	1,29050	
					Subtotal...	1,29050	1,29050
Materials:							
B0111000	m3	Aigua	0,200	x	1,54000 =	0,30800	
B0310020	t	Sorra de pedrera per a morters	1,530	x	17,38000 =	26,59140	
B0512401	t	Ciment pòrtland amb filler calcari CEM II/B-L 32,5 R segons UNE-EN 197-1, en sacs	0,200	x	106,66000 =	21,33200	
B0532310	kg	Calç aèria hidratada CL 90-S, en sacs	400,000	x	0,24000 =	96,00000	
					Subtotal...	144,23140	144,23140
					COST DIRECTE		170,16540
					COST EXECUCIÓ MATERIAL		**170,16540**
D0771011	m3	Morter asfàltic de dosificació 1:4 elaborat a l'obra	**Rend.: 1,000**				**291,98 €**
			Unitats		Preu €	Parcial	Import
Mà d'obra:							
A0150000	h	Manobre especialista	2,000	/R x	23,47000 =	46,94000	
					Subtotal...	46,94000	46,94000
Maquinària:							
C1705600	h	Formigonera de 165 l	1,500	/R x	1,78000 =	2,67000	
					Subtotal...	2,67000	2,67000
Materials:							
B0310020	t	Sorra de pedrera per a morters	1,540	x	17,38000 =	26,76520	
B7Z24000	kg	Emulsió bituminosa, tipus ED	220,000	x	0,98000 =	215,60000	
					Subtotal...	242,36520	242,36520
					COST DIRECTE		291,97520
					COST EXECUCIÓ MATERIAL		**291,97520**
D07AA000	m3	Formigó cel·lular sense granulat, de densitat 300 kg/m3	**Rend.: 1,000**				**55,61 €**
			Unitats		Preu €	Parcial	Import
Mà d'obra:							
A0140000	h	Manobre	0,500	/R x	22,70000 =	11,35000	

JUSTIFICACIÓ DE PREUS

ELEMENTS COMPOSTOS

CODI	UA	DESCRIPCIÓ					PREU
					Subtotal...	11,35000	11,35000
Materials:							
B0111000	m3	Aigua	0,330	x	1,54000 =	0,50820	
B0512401	t	Ciment pòrtland amb filler calcari CEM II/B-L 32,5 R segons UNE-EN 197-1, en sacs	0,330	x	106,66000 =	35,19780	
B7C100N0	kg	Escumant per a formigó cel·lular	5,000	x	1,71000 =	8,55000	
					Subtotal...	44,25600	44,25600
					COST DIRECTE		55,60600
					COST EXECUCIÓ MATERIAL		**55,60600**

JUSTIFICACIÓ DE PREUS

PARTIDES D'OBRA

NÚM	CODI	UA	DESCRIPCIÓ					PREU
	EG13U010	u	Caixa per a quadres de comandament i protecció de material autoextingible, amb porta, per a 36 mòduls i muntatge superficial	**Rend.: 1,000**				**54,54 €**
				Unitats		Preu €	Parcial	Import
	Mà d'obra:							
	A012H000	h	Oficial 1a electricista	0,100	/R x	28,10000 =	2,81000	
	A013H000	h	Ajudant electricista	0,100	/R x	24,10000 =	2,41000	
						Subtotal...	5,22000	5,22000
	Materials:							
	BG13U010	u	Caixa de comandament i protecció amb porta, material autoextingible de 36 mòduls muntat superficialment	1,000	x	40,78000 =	40,78000	
	BGW13000	u	Part proporcional d'accessoris de caixa per a quadre de comandament i protecció	1,000	x	1,43000 =	1,43000	
						Subtotal...	42,21000	42,21000
						COST DIRECTE		47,43000
						DESPESES INDIRECTES 15,00%		7,11450
						COST EXECUCIÓ MATERIAL		**54,54450**
	EG151512	u	Caixa de derivació quadrada de plàstic, de 100x100 mm, amb grau de protecció IP-40, muntada superficialment	**Rend.: 1,000**				**16,51 €**
				Unitats		Preu €	Parcial	Import
	Mà d'obra:							
	A012H000	h	Oficial 1a electricista	0,300	/R x	28,10000 =	8,43000	
	A013H000	h	Ajudant electricista	0,150	/R x	24,10000 =	3,61500	
						Subtotal...	12,04500	12,04500
	Materials:							
	BG151512	u	Caixa de derivació quadrada de plàstic, de 100x100 mm, amb grau de protecció IP-40 i per a muntar superficialment	1,000	x	1,99000 =	1,99000	
	BGW15000	u	Part proporcional d'accessoris de caixa de derivació quadrada	1,000	x	0,32000 =	0,32000	
						Subtotal...	2,31000	2,31000
						COST DIRECTE		14,35500
						DESPESES INDIRECTES 15,00%		2,15325
						COST EXECUCIÓ MATERIAL		**16,50825**
	EG21H51H	m	Tub rígid de plàstic sense halògens, de 16 mm de diàmetre nominal, aïllant i no propagador de la flama, amb una resistència a l'impacte de 2 J, resistència a compressió de 1250 N i una rigidesa dielèctrica de 2000 V, amb unió roscada i muntat superficialment	**Rend.: 1,000**				**5,00 €**
				Unitats		Preu €	Parcial	Import
	Mà d'obra:							
	A012H000	h	Oficial 1a electricista	0,035	/R x	28,10000 =	0,98350	

JUSTIFICACIÓ DE PREUS

PARTIDES D'OBRA

NÚM	CODI	UA	DESCRIPCIÓ					PREU
	A013H000	h	Ajudant electricista	0,050 /R	x	24,10000 =	1,20500	
						Subtotal...	2,18850	2,18850
	Materials:							
	BG21H510	m	Tub rígid de plàstic sense halògens, de 16 mm de diàmetre nominal, aïllant i no propagador de la flama, amb una resistència a l'impacte de 2 J, resistència a compressió de 1250 N i una rigidesa dielèctrica de 2000 V	1,020	x	1,97000 =	2,00940	
	BGW21000	u	Part proporcional d'accessoris per a tubs rígids de PVC	1,000	x	0,15000 =	0,15000	
						Subtotal...	2,15940	2,15940
						COST DIRECTE		4,34790
						DESPESES INDIRECTES 15,00%		0,65219
						COST EXECUCIÓ MATERIAL		**5,00009**
	EG21H71H	m	Tub rígid de plàstic sense halògens, de 20 mm de diàmetre nominal, aïllant i no propagador de la flama, amb una resistència a l'impacte de 2 J, resistència a compressió de 1250 N i una rigidesa dielèctrica de 2000 V, amb unió roscada i muntat superficialment	**Rend.: 1,000**				**5,84 €**
				Unitats		Preu €	Parcial	Import
	Mà d'obra:							
	A012H000	h	Oficial 1a electricista	0,040 /R	x	28,10000 =	1,12400	
	A013H000	h	Ajudant electricista	0,050 /R	x	24,10000 =	1,20500	
						Subtotal...	2,32900	2,32900
	Materials:							
	BG21H710	m	Tub rígid de plàstic sense halògens, de 20 mm de diàmetre nominal, aïllant i no propagador de la flama, amb una resistència a l'impacte de 2 J, resistència a compressió de 1250 N i una rigidesa dielèctrica de 2000 V	1,020	x	2,55000 =	2,60100	
	BGW21000	u	Part proporcional d'accessoris per a tubs rígids de PVC	1,000	x	0,15000 =	0,15000	
						Subtotal...	2,75100	2,75100
						COST DIRECTE		5,08000
						DESPESES INDIRECTES 15,00%		0,76200
						COST EXECUCIÓ MATERIAL		**5,84200**
	EG2M3281	u	Caixa de mecanismes per a mobiliari, d'alumini, per a 8 mecanismes de tipus modular de 2 mòduls estrets, sense els mecanismes, inclosos els accessoris d'acabat, fixada mecànicament	**Rend.: 1,000**				**65,07 €**
				Unitats		Preu €	Parcial	Import
	Mà d'obra:							
	A012H000	h	Oficial 1a electricista	0,250 /R	x	28,10000 =	7,02500	
	A013H000	h	Ajudant electricista	0,250 /R	x	24,10000 =	6,02500	

JUSTIFICACIÓ DE PREUS

PARTIDES D'OBRA

NÚM	CODI	UA	DESCRIPCIÓ					PREU
					Subtotal...	13,05000	13,05000	
	Materials:							
	BG2M3281	u	Caixa d'alumini de mecanismes per a mobiliari, d'alumini, per a 8 mecanismes de tipus modular de 2 mòduls estrets, sense els mecanismes, inclosos els accessoris d'acabat	1,000 x	43,53000 =	43,53000		
					Subtotal...	43,53000	43,53000	
					COST DIRECTE		56,58000	
					DESPESES INDIRECTES 15,00%		8,48700	
					COST EXECUCIÓ MATERIAL		**65,06700**	
	EG315134	m	Cable amb conductor de coure de 0,6/1 kV de tensió assignada, amb designació RZ1-K (AS+), unipolar, de secció 1 x 2,5 mm2, amb coberta del cable de poliolefines amb baixa emissió fums, construcció segons norma UNE 211025, amb una classe de reacció al foc Cca-s1b,d1,a1 segons norma UNE-EN 50575, col·locat en tub	**Rend.: 1,000**				**1,99 €**
				Unitats	Preu €	Parcial	Import	
	Mà d'obra:							
	A012H000	h	Oficial 1a electricista	0,015 /R x	28,10000 =	0,42150		
	A013H000	h	Ajudant electricista	0,015 /R x	24,10000 =	0,36150		
					Subtotal...	0,78300	0,78300	
	Materials:							
	BG315130	m	Cable amb conductor de coure de 0,6/1 kV de tensió assignada, amb designació RZ1-K (AS+), unipolar, de secció 1 x 2,5 mm2, amb coberta del cable de poliolefines amb baixa emissió fums, construcció segons norma UNE 211025, amb una classe de reacció al foc Cca-s1b,d1,a1 segons norma UNE-EN 50575	1,020 x	0,93000 =	0,94860		
					Subtotal...	0,94860	0,94860	
					COST DIRECTE		1,73160	
					DESPESES INDIRECTES 15,00%		0,25974	
					COST EXECUCIÓ MATERIAL		**1,99134**	
	EG611011	u	Caixa de mecanismes, per a un element, preu superior, encastada	**Rend.: 1,000**				**3,21 €**
				Unitats	Preu €	Parcial	Import	
	Mà d'obra:							
	A012H000	h	Oficial 1a electricista	0,020 /R x	28,10000 =	0,56200		
	A013H000	h	Ajudant electricista	0,020 /R x	24,10000 =	0,48200		
					Subtotal...	1,04400	1,04400	
	Materials:							
	BG611010	u	Caixa per a mecanismes, per a un element, preu superior	1,000 x	1,75000 =	1,75000		

JUSTIFICACIÓ DE PREUS

PARTIDES D'OBRA

NÚM	CODI	UA	DESCRIPCIÓ					PREU
					Subtotal...	1,75000	1,75000	
					COST DIRECTE			2,79400
					DESPESES INDIRECTES 15,00%			0,41910
					COST EXECUCIÓ MATERIAL			**3,21310**
	EG648177	u	Polsador de tipus modular de 2 mòduls estrets, 10 A 250 V, amb 1 contacte NA, amb tecla i làmpada pilot, preu alt, muntat sobre bastidor o caixa	**Rend.: 1,000**				**17,07 €**
				Unitats		Preu €	Parcial	Import
	Mà d'obra:							
	A012H000	h	Oficial 1a electricista	0,150 /R	x	28,10000 =	4,21500	
	A013H000	h	Ajudant electricista	0,133 /R	x	24,10000 =	3,20530	
					Subtotal...		7,42030	7,42030
	Materials:							
	BG648177	u	Polsador de tipus modular de 2 mòduls estrets, 10 A 250 V, amb 1 contacte NA, amb tecla i làmpada pilot, preu alt, per a muntar sobre bastidor o caixa	1,000	x	7,42000 =	7,42000	
					Subtotal...		7,42000	7,42000
					COST DIRECTE			14,84030
					DESPESES INDIRECTES 15,00%			2,22605
					COST EXECUCIÓ MATERIAL			**17,06634**
	KG133702	u	Caixa per a quadre de comandaments i protecció, de material antixoc, amb porta, per a deu mòduls i muntada superficialment	**Rend.: 1,000**				**23,29 €**
				Unitats		Preu €	Parcial	Import
	Mà d'obra:							
	A012H000	h	Oficial 1a electricista	0,100 /R	x	28,10000 =	2,81000	
	A013H000	h	Ajudant electricista	0,100 /R	x	24,10000 =	2,41000	
					Subtotal...		5,22000	5,22000
	Materials:							
	BG133702	u	Caixa per a quadre de comandament i protecció, de material antixoc, amb porta, amb deu mòduls i per a muntar superficialment	1,000	x	13,60000 =	13,60000	
	BGW13000	u	Part proporcional d'accessoris de caixa per a quadre de comandament i protecció	1,000	x	1,43000 =	1,43000	
					Subtotal...		15,03000	15,03000
					COST DIRECTE			20,25000
					DESPESES INDIRECTES 15,00%			3,03750
					COST EXECUCIÓ MATERIAL			**23,28750**

JUSTIFICACIÓ DE PREUS

PARTIDES D'OBRA

NÚM	CODI	UA	DESCRIPCIÓ					PREU
	KG151411	u	Caixa de derivació quadrada de plàstic, de 90x90 mm, amb grau de protecció IP-40, encastada	**Rend.: 1,000**				**7,51 €**
				Unitats		Preu €	Parcial	Import
	Mà d'obra:							
	A012H000	h	Oficial 1a electricista	0,150	/R x	28,10000 =	4,21500	
	A013H000	h	Ajudant electricista	0,050	/R x	24,10000 =	1,20500	
						Subtotal...	5,42000	5,42000
	Materials:							
	BG151411	u	Caixa de derivació quadrada de plàstic, de 90x90 mm, amb grau de protecció IP-40 i per a encastar	1,000	x	1,11000 =	1,11000	
						Subtotal...	1,11000	1,11000
						COST DIRECTE		6,53000
						DESPESES INDIRECTES 15,00%		0,97950
						COST EXECUCIÓ MATERIAL		**7,50950**
	KG222511	m	Tub flexible corrugat de PVC, de 16 mm de diàmetre nominal, aïllant i no propagador de la flama, resistència a l'impacte d'1 J, resistència a compressió de 320 N i una rigidesa dielèctrica de 2000 V, muntat encastat	**Rend.: 1,000**				**1,27 €**
				Unitats		Preu €	Parcial	Import
	Mà d'obra:							
	A012H000	h	Oficial 1a electricista	0,016	/R x	28,10000 =	0,44960	
	A013H000	h	Ajudant electricista	0,020	/R x	24,10000 =	0,48200	
						Subtotal...	0,93160	0,93160
	Materials:							
	BG222510	m	Tub flexible corrugat de PVC, de 16 mm de diàmetre nominal, aïllant i no propagador de la flama, resistència a l'impacte d'1 J, resistència a compressió de 320 N i una rigidesa dielèctrica de 2000 V	1,020	x	0,17000 =	0,17340	
						Subtotal...	0,17340	0,17340
						COST DIRECTE		1,10500
						DESPESES INDIRECTES 15,00%		0,16575
						COST EXECUCIÓ MATERIAL		**1,27075**
	KG322124	m	Cable amb conductor de coure de tensió assignada inferior o igual a 450/750 V, de designació H07V-R, construcció segons norma UNE-EN 50525-2-31, unipolar, de secció 1x1,5 mm2, amb aïllament de PVC, classe de reacció al foc Eca segons norma UNE-EN 50575, col·locat en tub	**Rend.: 1,000**				**1,10 €**
				Unitats		Preu €	Parcial	Import
	Mà d'obra:							
	A012H000	h	Oficial 1a electricista	0,015	/R x	28,10000 =	0,42150	
	A013H000	h	Ajudant electricista	0,015	/R x	24,10000 =	0,36150	

JUSTIFICACIÓ DE PREUS

PARTIDES D'OBRA

NÚM	CODI	UA	DESCRIPCIÓ					PREU
					Subtotal...	0,78300	0,78300	
	Materials:							
	BG322120	m	Cable amb conductor de coure de tensió assignada inferior o igual a 450/750 V, de designació H07V-R, construcció segons norma UNE-EN 50525-2-31, unipolar, de secció 1x1,5 mm2, amb aïllament de PVC, classe de reacció al foc Eca segons norma UNE-EN 50575	1,020 x	0,17000 =	0,17340		
					Subtotal...	0,17340	0,17340	
					COST DIRECTE		0,95640	
					DESPESES INDIRECTES 15,00%		0,14346	
					COST EXECUCIÓ MATERIAL		**1,09986**	
	KG322134	m	Cable amb conductor de coure de tensió assignada inferior o igual a 450/750 V, de designació H07V-R, construcció segons norma UNE-EN 50525-2-31, unipolar, de secció 1x2,5 mm2, amb aïllament de PVC, classe de reacció al foc Eca segons norma UNE-EN 50575, col·locat en tub	**Rend.: 1,000**				**1,25 €**
				Unitats	Preu €	Parcial	Import	
	Mà d'obra:							
	A012H000	h	Oficial 1a electricista	0,015 /R x	28,10000 =	0,42150		
	A013H000	h	Ajudant electricista	0,015 /R x	24,10000 =	0,36150		
					Subtotal...	0,78300	0,78300	
	Materials:							
	BG322130	m	Cable amb conductor de coure de tensió assignada inferior o igual a 450/750 V, de designació H07V-R, construcció segons norma UNE-EN 50525-2-31, unipolar, de secció 1x2,5 mm2, amb aïllament de PVC, classe de reacció al foc Eca segons norma UNE-EN 50575	1,020 x	0,30000 =	0,30600		
					Subtotal...	0,30600	0,30600	
					COST DIRECTE		1,08900	
					DESPESES INDIRECTES 15,00%		0,16335	
					COST EXECUCIÓ MATERIAL		**1,25235**	
	KG415A9C	u	Interruptor automàtic magnetotèrmic de 20 A d'intensitat nominal, tipus PIA corba C, bipolar (2P), de 6000 A de poder de tall segons UNE-EN 60898, de 2 mòduls DIN de 18 mm d'amplària, muntat en perfil DIN	**Rend.: 1,000**				**27,39 €**
				Unitats	Preu €	Parcial	Import	
	Mà d'obra:							
	A012H000	h	Oficial 1a electricista	0,200 /R x	28,10000 =	5,62000		
	A013H000	h	Ajudant electricista	0,200 /R x	24,10000 =	4,82000		
					Subtotal...	10,44000	10,44000	
	Materials:							

JUSTIFICACIÓ DE PREUS

PARTIDES D'OBRA

NÚM	CODI	UA	DESCRIPCIÓ					PREU
	BG415A9C	u	Interruptor automàtic magnetotèrmic de 20 A d'intensitat nominal, tipus PIA corba C, bipolar (2P), de 6000 A de poder de tall segons UNE-EN 60898, de 2 mòduls DIN de 18 mm d'amplària, per a muntar en perfil DIN	1,000	x 12,93000 =	12,93000		
	BGW41000	u	Part proporcional d'accessoris per a interruptors magnetotèrmics	1,000	x 0,45000 =	0,45000		
					Subtotal...	13,38000	13,38000	
					COST DIRECTE		23,82000	
					DESPESES INDIRECTES 15,00%		3,57300	
					COST EXECUCIÓ MATERIAL		**27,39300**	
	KG42129D	u	Interruptor diferencial de la classe AC, gamma residencial, de 25 A d'intensitat nominal, bipolar (2P), de sensibilitat 0,03 A, de desconnexió fix instantani, amb botó de test incorporat i indicador mecànic de defecte, construït segons les especificacions de la norma UNE-EN 61008-1, de 2 mòduls DIN de 18 mm d'amplària, muntat en perfil DIN	**Rend.: 1,000**				**47,86 €**
				Unitats	Preu €	Parcial	Import	
	Mà d'obra:							
	A012H000	h	Oficial 1a electricista	0,350 /R	x 28,10000 =	9,83500		
	A013H000	h	Ajudant electricista	0,200 /R	x 24,10000 =	4,82000		
					Subtotal...	14,65500	14,65500	
	Materials:							
	BG42129D	u	Interruptor diferencial de la classe AC, gamma residencial, de 25 A d'intensitat nominal, bipolar (2P), de 0,03 A de sensibilitat, de desconnexió fix instantani, amb botó de test incorporat i indicador mecànic de defecte, construït segons les especificacions de la norma UNE-EN 61008-1, de 2 mòduls DIN de 18 mm d'amplària, per a muntar en perfil DIN	1,000	x 26,55000 =	26,55000		
	BGW42000	u	Part proporcional d'accessoris per a interruptors diferencials	1,000	x 0,41000 =	0,41000		
					Subtotal...	26,96000	26,96000	
					COST DIRECTE		41,61500	
					DESPESES INDIRECTES 15,00%		6,24225	
					COST EXECUCIÓ MATERIAL		**47,85725**	
	KG611021	u	Caixa de mecanismes, per a un element, preu alt, encastada	**Rend.: 1,000**				**3,03 €**
				Unitats	Preu €	Parcial	Import	
	Mà d'obra:							
	A012H000	h	Oficial 1a electricista	0,020 /R	x 28,10000 =	0,56200		
	A013H000	h	Ajudant electricista	0,020 /R	x 24,10000 =	0,48200		
					Subtotal...	1,04400	1,04400	
	Materials:							

JUSTIFICACIÓ DE PREUS

PARTIDES D'OBRA

NÚM	CODI	UA	DESCRIPCIÓ					PREU
	BG611020	u	Caixa per a mecanismes, per a un element, preu alt	1,000	x	1,59000 =	1,59000	
						Subtotal...	1,59000	1,59000
						COST DIRECTE		2,63400
						DESPESES INDIRECTES 15,00%		0,39510
						COST EXECUCIÓ MATERIAL		**3,02910**
	KG641177	u	Polsador de tipus universal, 10 A 250 V, amb 1 contacte NA, amb tecla i làmpada pilot, preu alt, encastat	**Rend.: 1,000**				**17,80 €**
				Unitats		Preu €	Parcial	Import
	Mà d'obra:							
	A012H000	h	Oficial 1a electricista	0,150	/R x	28,10000 =	4,21500	
	A013H000	h	Ajudant electricista	0,133	/R x	24,10000 =	3,20530	
						Subtotal...	7,42030	7,42030
	Materials:							
	BG641177	u	Polsador de tipus universal, 10 A 250 V, amb 1 contacte NA, amb tecla i làmpada pilot, preu alt, per a encastar	1,000	x	8,06000 =	8,06000	
						Subtotal...	8,06000	8,06000
						COST DIRECTE		15,48030
						DESPESES INDIRECTES 15,00%		2,32205
						COST EXECUCIÓ MATERIAL		**17,80235**
	KG671113	u	Marc per a mecanisme universal, d'1 element, preu alt, col·locat	**Rend.: 1,000**				**4,12 €**
				Unitats		Preu €	Parcial	Import
	Mà d'obra:							
	A012H000	h	Oficial 1a electricista	0,030	/R x	28,10000 =	0,84300	
	A013H000	h	Ajudant electricista	0,016	/R x	24,10000 =	0,38560	
						Subtotal...	1,22860	1,22860
	Materials:							
	BG671113	u	Marc per a mecanisme universal, d'1 element, preu alt	1,000	x	2,35000 =	2,35000	
						Subtotal...	2,35000	2,35000
						COST DIRECTE		3,57860
						DESPESES INDIRECTES 15,00%		0,53679
						COST EXECUCIÓ MATERIAL		**4,11539**
	KG77111B	u	Minuter regulable d'1 a 7 minuts, de dues posicions, permanent i temporitzat, de 16 A, de 1300 W de potència resistiva, fixat a pressió	**Rend.: 1,000**				**43,53 €**
				Unitats		Preu €	Parcial	Import
	Mà d'obra:							

JUSTIFICACIÓ DE PREUS

PARTIDES D'OBRA

NÚM	CODI	UA	DESCRIPCIÓ					PREU
	A012H000	h	Oficial 1a electricista	0,210 /R	x	28,10000 =	5,90100	
	A013H000	h	Ajudant electricista	0,200 /R	x	24,10000 =	4,82000	
						Subtotal...	10,72100	10,72100
	Materials:							
	BG771110	u	Minuter regulable d'1 a 7 minuts, de dues posicions, permanent i temporitzat, de 16 A, de 1300 W de potència resistiva	1,000	x	25,12000 =	25,12000	
	BGW49000	u	Part proporcional d'accessoris per a minuters	1,000	x	2,01000 =	2,01000	
						Subtotal...	27,13000	27,13000
						COST DIRECTE		37,85100
						DESPESES INDIRECTES 15,00%		5,67765
						COST EXECUCIÓ MATERIAL		**43,52865**

P- 1	1G6TXX10	u	Caixa amb tapa amb pulsador d'accionament dels diferents motors del conjunt de fusteria i cortines motorzitzades, inclou 36 elements. Inclou alimentació elèctrica de cada element motoritzat, accionament i posada en funcionament. Tub vist de PVC.	**Rend.: 1,000**	**3.207,68 €**

				Unitats		Preu €	Parcial	Import
	Partides d'obra:							
	EG13U010	u	Caixa per a quadres de comandament i protecció de material autoextingible, amb porta, per a 36 mòduls i muntatge superficial	5,000	x	47,43000 =	237,15000	
	EG151512	u	Caixa de derivació quadrada de plàstic, de 100x100 mm, amb grau de protecció IP-40, muntada superficialment	20,000	x	14,35500 =	287,10000	
	EG21H71H	m	Tub rígid de plàstic sense halògens, de 20 mm de diàmetre nominal, aïllant i no propagador de la flama, amb una resistència a l'impacte de 2 J, resistència a compressió de 1250 N i una rigidesa dielèctrica de 2000 V, amb unió roscada i muntat superficialment	180,000	x	5,08000 =	914,40000	
	EG2M3281	u	Caixa de mecanismes per a mobiliari, d'alumini, per a 8 mecanismes de tipus modular de 2 mòduls estrets, sense els mecanismes, inclosos els accessoris d'acabat, fixada mecànicament	5,000	x	56,58000 =	282,90000	
	EG315134	m	Cable amb conductor de coure de 0,6/1 kV de tensió assignada, amb designació RZ1-K (AS+), unipolar, de secció 1 x 2,5 mm2, amb coberta del cable de poliolefines amb baixa emissió fums, construcció segons norma UNE 211025, amb una classe de reacció al foc Cca-s1b,d1,a1 segons norma UNE-EN 50575, col·locat en tub	250,000	x	1,73160 =	432,90000	
	EG611011	u	Caixa de mecanismes, per a un element, preu superior, encastada	36,000	x	2,79400 =	100,58400	
	EG648177	u	Polsador de tipus modular de 2 mòduls estrets, 10 A 250 V, amb 1 contacte NA, amb tecla i làmpada pilot, preu alt, muntat sobre bastidor o caixa	36,000	x	14,84030 =	534,25080	
						Subtotal...	2.789,28480	2.789,28480

JUSTIFICACIÓ DE PREUS

PARTIDES D'OBRA

NÚM	CODI	UA	DESCRIPCIÓ					PREU
				COST DIRECTE				2.789,28480
				DESPESES INDIRECTES 15,00%				418,39272
				COST EXECUCIÓ MATERIAL				**3.207,67752**
P- 2	4H11121X	m2	Instal·lació d'enllumenat, electricitat i altres instal.lacions de sostre, amb llums i mecanismes d'aprofitament acopiades previ l'enderroc de cel ras, tub de PVC vist, conductors de coure de designació H07V-R d'1,5 mm2 de secció, caixa de derivació quadrada de 90x90 mm, superficiel,part proporcional de nou cablejat fins a caixa empalme i mecanismes.	**Rend.: 1,000**				**6,20 €**
				Unitats		Preu €	Parcial	Import
	Partides d'obra:							
	EG21H51H	m	Tub rígid de plàstic sense halògens, de 16 mm de diàmetre nominal, aïllant i no propagador de la flama, amb una resistència a l'impacte de 2 J, resistència a compressió de 1250 N i una rigidesa dielèctrica de 2000 V, amb unió roscada i muntat superficialment	0,650	x	4,34790 =	2,82614	
	KG151411	u	Caixa de derivació quadrada de plàstic, de 90x90 mm, amb grau de protecció IP-40, encastada	0,100	x	6,53000 =	0,65300	
	KG322124	m	Cable amb conductor de coure de tensió assignada inferior o igual a 450/750 V, de designació H07V-R, construcció segons norma UNE-EN 50525-2-31, unipolar, de secció 1x1,5 mm2, amb aïllament de PVC, classe de reacció al foc Eca segons norma UNE-EN 50575, col·locat en tub	2,000	x	0,95640 =	1,91280	
						Subtotal...	5,39194	5,39194
				COST DIRECTE				5,39194
				DESPESES INDIRECTES 15,00%				0,80879
				COST EXECUCIÓ MATERIAL				**6,20073**
P- 3	4H11121Z	ut	Instal·lació d'enllumenat de gimnàs, tub corrugat de PVC de DN 16 mm, conductors de coure de designació H07V-R d'1,5 mm2 de secció, caixa de derivació quadrada de 90x90 mm col·locada encastada, polsador i part proporcional del quadre elèctric del minuter i d'adaptació del quadre i enceses.	**Rend.: 1,000**				**1.332,68 €**
				Unitats		Preu €	Parcial	Import
	Partides d'obra:							
	KG133702	u	Caixa per a quadre de comandaments i protecció, de material antixoc, amb porta, per a deu mòduls i muntada superficialment	1,000	x	20,25000 =	20,25000	
	KG151411	u	Caixa de derivació quadrada de plàstic, de 90x90 mm, amb grau de protecció IP-40, encastada	10,000	x	6,53000 =	65,30000	

JUSTIFICACIÓ DE PREUS

PARTIDES D'OBRA

NÚM	CODI	UA	DESCRIPCIÓ					PREU
	KG222511	m	Tub flexible corrugat de PVC, de 16 mm de diàmetre nominal, aïllant i no propagador de la flama, resistència a l'impacte d'1 J, resistència a compressió de 320 N i una rigidesa dielèctrica de 2000 V, muntat encastat	500,000	x	1,10500 =	552,50000	
	KG322124	m	Cable amb conductor de coure de tensió assignada inferior o igual a 450/750 V, de designació H07V-R, construcció segons norma UNE-EN 50525-2-31, unipolar, de secció 1x1,5 mm2, amb aïllament de PVC, classe de reacció al foc Eca segons norma UNE-EN 50575, col·locat en tub	300,000	x	0,95640 =	286,92000	
	KG322134	m	Cable amb conductor de coure de tensió assignada inferior o igual a 450/750 V, de designació H07V-R, construcció segons norma UNE-EN 50525-2-31, unipolar, de secció 1x2,5 mm2, amb aïllament de PVC, classe de reacció al foc Eca segons norma UNE-EN 50575, col·locat en tub	100,000	x	1,08900 =	108,90000	
	KG415A9C	u	Interruptor automàtic magnetotèrmic de 20 A d'intensitat nominal, tipus PIA corba C, bipolar (2P), de 6000 A de poder de tall segons UNE-EN 60898, de 2 mòduls DIN de 18 mm d'amplària, muntat en perfil DIN	1,000	x	23,82000 =	23,82000	
	KG42129D	u	Interruptor diferencial de la classe AC, gamma residencial, de 25 A d'intensitat nominal, bipolar (2P), de sensibilitat 0,03 A, de desconnexió fix instantani, amb botó de test incorporat i indicador mecànic de defecte, construït segons les especificacions de la norma UNE-EN 61008-1, de 2 mòduls DIN de 18 mm d'amplària, muntat en perfil DIN	1,000	x	41,61500 =	41,61500	
	KG611021	u	Caixa de mecanismes, per a un element, preu alt, encastada	1,000	x	2,63400 =	2,63400	
	KG641177	u	Polsador de tipus universal, 10 A 250 V, amb 1 contacte NA, amb tecla i làmpada pilot, preu alt, encastat	1,000	x	15,48030 =	15,48030	
	KG671113	u	Marc per a mecanisme universal, d'1 element, preu alt, col·locat	1,000	x	3,57860 =	3,57860	
	KG77111B	u	Minuter regulable d'1 a 7 minuts, de dues posicions, permanent i temporitzat, de 16 A, de 1300 W de potència resistiva, fixat a pressió	1,000	x	37,85100 =	37,85100	
						Subtotal...	1.158,84890	1.158,84890

COST DIRECTE	1.158,84890
DESPESES INDIRECTES 15,00%	173,82733
COST EXECUCIÓ MATERIAL	**1.332,67623**

P- 4 E2R24200 m3 Classificació a peu d'obra de residus de construcció o demolició en fraccions segons REAL DECRETO 105/2008, amb mitjans manuals

Rend.: 1,000 **26,11 €**

			Unitats		Preu €	Parcial	Import
Mà d'obra:							
A0140000	h	Manobre	1,000	/R x	22,70000 =	22,70000	
					Subtotal...	22,70000	22,70000

JUSTIFICACIÓ DE PREUS

PARTIDES D'OBRA

NÚM	CODI	UA	DESCRIPCIÓ					PREU
				COST DIRECTE				22,70000
				DESPESES INDIRECTES 15,00%				3,40500
				COST EXECUCIÓ MATERIAL				**26,10500**
P- 5	E2R6423A	m3	Càrrega amb mitjans mecànics i transport de residus inerts o no especials a instal·lació autoritzada de gestió de residus, amb camió per a transport de 7 t, amb un recorregut de més de 15 i fins a 20 km	**Rend.: 1,000**				**15,71 €**
				Unitats		Preu €	Parcial	Import
	Maquinària:							
	C1311430	h	Pala carregadora sobre pneumàtics de 8 a 14 t	0,010	/R x	78,23000 =	0,78230	
	C1501700	h	Camió per a transport de 7 t	0,381	/R x	33,80000 =	12,87780	
						Subtotal...	13,66010	13,66010
				COST DIRECTE				13,66010
				DESPESES INDIRECTES 15,00%				2,04902
				COST EXECUCIÓ MATERIAL				**15,70912**
P- 6	E2RA62F0	m3	Deposició controlada a centre de reciclatge de residus ceràmics inerts amb una densitat 0,8 t/m3, procedents de construcció o demolició, amb codi 170103 segons la Llista Europea de Residus (ORDEN MAM/304/2002)	**Rend.: 1,000**				**9,20 €**
				Unitats		Preu €	Parcial	Import
	Materials:							
	B2RA62F0	t	Deposició controlada a centre de reciclatge de residus ceràmics inerts amb una densitat 0,8 t/m3, procedents de construcció o demolició, amb codi 170103 segons la Llista Europea de Residus (ORDEN MAM/304/2002)	0,800	x	10,00000 =	8,00000	
						Subtotal...	8,00000	8,00000
				COST DIRECTE				8,00000
				DESPESES INDIRECTES 15,00%				1,20000
				COST EXECUCIÓ MATERIAL				**9,20000**
P- 7	E2RA64M0	m3	Deposició controlada a centre de reciclatge de residus de vidre inerts amb una densitat 0,7 t/m3, procedents de construcció o demolició, amb codi 170202 segons la Llista Europea de Residus (ORDEN MAM/304/2002)	**Rend.: 1,000**				**0,00 €**
				Unitats		Preu €	Parcial	Import
	Materials:							
	B2RA64M0	t	Deposició controlada a centre de reciclatge de residus de vidre inerts amb una densitat 0,7 t/m3, procedents de construcció o demolició, amb codi 170202 segons la Llista Europea de Residus (ORDEN MAM/304/2002)	0,700	x	=		

JUSTIFICACIÓ DE PREUS

PARTIDES D'OBRA

NÚM	CODI	UA	DESCRIPCIÓ					PREU
					Subtotal...			
				COST DIRECTE				
				DESPESES INDIRECTES 15,00%				
				COST EXECUCIÓ MATERIAL				
P- 8	E2RA6580	m3	Deposició controlada a centre de reciclatge de residus barrejats no perillosos amb una densitat 0,17 t/m3, procedents de construcció o demolició, amb codi 170904 segons la Llista Europea de Residus (ORDEN MAM/304/2002)	**Rend.: 1,000**				**18,96 €**
				Unitats		Preu €	Parcial	Import
	Materials:							
	B2RA6580	t	Deposició controlada a centre de reciclatge de residus barrejats no perillosos amb una densitat 0,17 t/m3, procedents de construcció o demolició, amb codi 170904 segons la Llista Europea de Residus (ORDEN MAM/304/2002)	0,170	x	97,00000 =	16,49000	
					Subtotal...		16,49000	16,49000
				COST DIRECTE				16,49000
				DESPESES INDIRECTES 15,00%				2,47350
				COST EXECUCIÓ MATERIAL				**18,96350**
P- 9	E2RA6680	m3	Deposició controlada a centre de reciclatge de residus de metalls barrejats no perillosos amb una densitat 0,2 t/m3, procedents de construcció o demolició, amb codi 170407 segons la Llista Europea de Residus (ORDEN MAM/304/2002)	**Rend.: 1,000**				**28,75 €**
				Unitats		Preu €	Parcial	Import
	Materials:							
	B2RA6680	t	Deposició controlada a centre de reciclatge de residus de metalls barrejats no perillosos amb una densitat 0,2 t/m3, procedents de construcció o demolició, amb codi 170407 segons la Llista Europea de Residus (ORDEN MAM/304/2002)	0,200	x	-125,00000 =	-25,00000	
					Subtotal...		-25,00000	-25,00000
				COST DIRECTE				-25,00000
				DESPESES INDIRECTES 15,00%				-3,75000
				COST EXECUCIÓ MATERIAL				**-28,75000**

JUSTIFICACIÓ DE PREUS

PARTIDES D'OBRA

NÚM	CODI	UA	DESCRIPCIÓ					PREU
P- 10	E442J035	kg	Acer S355J2H segons UNE-EN 10210-1, per a elements d'ancoratge formats per peça simple, en perfils foradats laminats en calent sèrie rodó, quadrat i rectangular, treballat a taller i amb una capa d'imprimació antioxidant, col·locat a l'obra amb soldadura	**Rend.: 1,000**				**3,25 €**
				Unitats		Preu €	Parcial	Import
	Mà d'obra:							
	A0125000	h	Oficial 1a soldador	0,015	/R x	27,64000 =	0,41460	
	A0135000	h	Ajudant soldador	0,015	/R x	24,23000 =	0,36345	
						Subtotal...	0,77805	0,77805
	Maquinària:							
	C200P000	h	Equip i elements auxiliars per a soldadura elèctrica	0,015	/R x	3,11000 =	0,04665	
						Subtotal...	0,04665	0,04665
	Materials:							
	B44ZJ03A	kg	Acer S355J2H segons UNE-EN 10210-1, format per peça simple, en perfils foradats laminats en calent sèrie rodó, quadrat i rectangular, treballat al taller per a col·locar amb soldadura i amb una capa d'imprimació antioxidant	1,000	x	2,00000 =	2,00000	
						Subtotal...	2,00000	2,00000
						COST DIRECTE		2,82470
						DESPESES INDIRECTES 15,00%		0,42371
						COST EXECUCIÓ MATERIAL		**3,24841**
P- 11	E4448115	kg	Acer S355JR segons UNE-EN 10025-2, per a biguetes formades per peça simple, en perfils laminats en calent sèrie IPN, IPE, HEB, HEA, HEM i UPN, treballat a taller i amb una capa d'imprimació antioxidant, col·locat a l'obra amb soldadura	**Rend.: 1,000**				**3,39 €**
				Unitats		Preu €	Parcial	Import
	Mà d'obra:							
	A0125000	h	Oficial 1a soldador	0,025	/R x	27,64000 =	0,69100	
	A0135000	h	Ajudant soldador	0,013	/R x	24,23000 =	0,31499	
						Subtotal...	1,00599	1,00599
	Maquinària:							
	C200P000	h	Equip i elements auxiliars per a soldadura elèctrica	0,025	/R x	3,11000 =	0,07775	
						Subtotal...	0,07775	0,07775
	Materials:							
	B44Z801A	kg	Acer S355JR segons UNE-EN 10025-2, format per peça simple, en perfils laminats en calent sèrie IPN, IPE, HEB, HEA, HEM i UPN, treballat al taller per a col·locar amb soldadura i amb una capa d'imprimació antioxidant	1,000	x	1,86000 =	1,86000	
						Subtotal...	1,86000	1,86000

JUSTIFICACIÓ DE PREUS

PARTIDES D'OBRA

NÚM	CODI	UA	DESCRIPCIÓ					PREU
						COST DIRECTE		2,94374
						DESPESES INDIRECTES 15,00%		0,44156
						COST EXECUCIÓ MATERIAL		**3,38530**
P- 12	E444J135	kg	Acer S355J2H segons UNE-EN 10210-1, per a biguetes formades per peça simple, en perfils foradats laminats en calent sèrie rodó, quadrat i rectangular, treballat a taller i amb una capa d'imprimació antioxidant, col·locat a l'obra amb soldadura	**Rend.: 1,000**				**3,55 €**
				Unitats		Preu €	Parcial	Import
	Mà d'obra:							
	A0125000	h	Oficial 1a soldador	0,025	/R x	27,64000 =	0,69100	
	A0135000	h	Ajudant soldador	0,013	/R x	24,23000 =	0,31499	
						Subtotal...	1,00599	1,00599
	Maquinària:							
	C200P000	h	Equip i elements auxiliars per a soldadura elèctrica	0,025	/R x	3,11000 =	0,07775	
						Subtotal...	0,07775	0,07775
	Materials:							
	B44ZJ03A	kg	Acer S355J2H segons UNE-EN 10210-1, format per peça simple, en perfils foradats laminats en calent sèrie rodó, quadrat i rectangular, treballat al taller per a col·locar amb soldadura i amb una capa d'imprimació antioxidant	1,000	x	2,00000 =	2,00000	
						Subtotal...	2,00000	2,00000
						COST DIRECTE		3,08374
						DESPESES INDIRECTES 15,00%		0,46256
						COST EXECUCIÓ MATERIAL		**3,54630**
P- 13	E44Z8A25	kg	Acer S355JR segons UNE-EN 10025-2, en perfils laminats en calent sèrie L, LD, T, rodó, quadrat, rectangular i planxa, treballat a taller i amb una capa d'imprimació antioxidant, per a reforç d'elements d'encastament, recolzament i rigiditzadors, col·locat a l'obra amb soldadura	**Rend.: 1,000**				**5,90 €**
				Unitats		Preu €	Parcial	Import
	Mà d'obra:							
	A0125000	h	Oficial 1a soldador	0,050	/R x	27,64000 =	1,38200	
	A0135000	h	Ajudant soldador	0,050	/R x	24,23000 =	1,21150	
						Subtotal...	2,59350	2,59350
	Maquinària:							
	C200P000	h	Equip i elements auxiliars per a soldadura elèctrica	0,050	/R x	3,11000 =	0,15550	
						Subtotal...	0,15550	0,15550
	Materials:							

JUSTIFICACIÓ DE PREUS

PARTIDES D'OBRA

NÚM	CODI	UA	DESCRIPCIÓ					PREU
	B44Z8A2A	kg	Acer S355JR segons UNE-EN 10025-2, format per peça simple, per a reforç d'elements d'encastament, recolzament i rigiditzadors, en perfils laminats en calent sèrie L, LD, T, rodó, quadrat, rectangular i planxa, treballat al taller per a col·locar amb soldadura i amb una capa d'imprimació antioxidant	1,000	x 2,38000 =	2,38000		
					Subtotal...	2,38000		2,38000
					COST DIRECTE			5,12900
					DESPESES INDIRECTES 15,00%			0,76935
					COST EXECUCIÓ MATERIAL			**5,89835**
P- 14	E4A71181	u	Ancoratge actiu de planxa d'acer, per a tendons amb tesat de 4500 kN de força, com a màxim, col·locat	**Rend.: 1,000**				**498,33 €**
				Unitats	Preu €	Parcial	Import	
	Mà d'obra:							
	A0123000	h	Oficial 1a encofrador	0,085 /R	x 27,19000 =	2,31115		
	A0140000	h	Manobre	0,500 /R	x 22,70000 =	11,35000		
					Subtotal...	13,66115		13,66115
	Materials:							
	B4A71108	u	Ancoratge de tipus actiu de planxa d'acer, per a tesats de 4500 kN com a màxim	1,000	x 419,67000 =	419,67000		
					Subtotal...	419,67000		419,67000
					COST DIRECTE			433,33115
					DESPESES INDIRECTES 15,00%			64,99967
					COST EXECUCIÓ MATERIAL			**498,33082**
P- 15	E5113371	m2	Acabat de terrat amb capa de protecció de palet de riera de 16 a 32 mm de diàmetre, de 7 cm de gruix, col·locat sense adherir	**Rend.: 1,000**				**7,25 €**
				Unitats	Preu €	Parcial	Import	
	Mà d'obra:							
	A0122000	h	Oficial 1a paleta	0,032 /R	x 27,19000 =	0,87008		
	A0140000	h	Manobre	0,120 /R	x 22,70000 =	2,72400		
					Subtotal...	3,59408		3,59408
	Materials:							
	B0351000	t	Palet de riera de diàmetre 16 a 32 mm	0,125	x 21,65000 =	2,70625		
					Subtotal...	2,70625		2,70625
					COST DIRECTE			6,30033
					DESPESES INDIRECTES 15,00%			0,94505
					COST EXECUCIÓ MATERIAL			**7,24538**

JUSTIFICACIÓ DE PREUS

PARTIDES D'OBRA

NÚM	CODI	UA	DESCRIPCIÓ					PREU
P- 16	E5454N7X	m2	Coberta amb perfil nervat de planxa d'acer per a cobertes galvanitzada i lacada, amb 4 nervis separats entre 250 i 270 mm i una alçària entre 40 i 50 mm, d'1,2 mm de gruix, amb una inèrcia entre 25 i 41 cm4 i una massa superficial entre 11 i 12 kg/m2, acabat llis de color especial, col·locat amb fixacions mecàniques	**Rend.: 1,000**				**40,80 €**
				Unitats		Preu €	Parcial	Import
	Mà d'obra:							
	A0127000	h	Oficial 1a col·locador	0,300	/R x	27,19000 =	8,15700	
	A0137000	h	Ajudant col·locador	0,250	/R x	24,14000 =	6,03500	
						Subtotal...	14,19200	14,19200
	Materials:							
	B0A5AA00	u	Cargol autoroscant amb volandera	5,500	x	0,17000 =	0,93500	
	B5388DNX	m2	Perfil nervat de planxa d'acer galvanitzada i lacada amb 4 nervis separats entre 250 i 270 mm i una alçària entre 40 i 50 mm d'1,2 mm de gruix, amb una inèrcia entre 25 i 41 cm4 i una massa superficial entre 11 i 12 kg/m2, acabat llis, per a cobertes, de color especial, segons la norma UNE-EN 14782	1,100	x	18,50000 =	20,35000	
						Subtotal...	21,28500	21,28500
						COST DIRECTE		35,47700
						DESPESES INDIRECTES 15,00%		5,32155
						COST EXECUCIÓ MATERIAL		**40,79855**
P- 17	E5Z15N40	m2	Formació de pendents amb formigó cel·lular sense granulat, de densitat 300 kg/m3, de 15 cm de gruix mitjà	**Rend.: 1,000**				**17,72 €**
				Unitats		Preu €	Parcial	Import
	Mà d'obra:							
	A0122000	h	Oficial 1a paleta	0,140	/R x	27,19000 =	3,80660	
	A0140000	h	Manobre	0,140	/R x	22,70000 =	3,17800	
						Subtotal...	6,98460	6,98460
	Materials:							
	D07AA000	m3	Formigó cel·lular sense granulat, de densitat 300 kg/m3	0,1515	x	55,60600 =	8,42431	
						Subtotal...	8,42431	8,42431
						COST DIRECTE		15,40891
						DESPESES INDIRECTES 15,00%		2,31134
						COST EXECUCIÓ MATERIAL		**17,72025**

JUSTIFICACIÓ DE PREUS

PARTIDES D'OBRA

NÚM	CODI	UA	DESCRIPCIÓ					PREU
P- 18	E5ZBS68X	m	Remat de planxa d'acer plegada amb acabat prelacat, d'1 mm de gruix, 80 cm de desenvolupament, com a màxim, amb 4 plecs, per a canaló interior, col·locat amb fixacions mecàniques, i segellat	**Rend.: 1,000**				**39,08 €**
				Unitats		Preu €	Parcial	Import
	Mà d'obra:							
	A0127000	h	Oficial 1a col·locador	0,400	/R x	27,19000 =	10,87600	
	A0137000	h	Ajudant col·locador	0,350	/R x	24,14000 =	8,44900	
						Subtotal...	19,32500	19,32500
	Materials:							
	B0A5AA00	u	Cargol autoroscant amb volandera	8,000	x	0,17000 =	1,36000	
	B0CHS68J	m	Remat de planxa d'acer plegada amb acabat prelacat, d'1 mm de gruix, 80 cm de desenvolupament, com a màxim, amb 4 plecs, per a canaló interior	1,500	x	8,58000 =	12,87000	
	B7J50010	dm3	Massilla per a segellats, d'aplicació amb pistola, de base silicona neutra monocomponent	0,025	x	17,21000 =	0,43025	
						Subtotal...	14,66025	14,66025
						COST DIRECTE		33,98525
						DESPESES INDIRECTES 15,00%		5,09779
						COST EXECUCIÓ MATERIAL		**39,08304**
P- 19	E5ZD1G0U	m	Minvell encastat al parament, de rajola ceràmica fina, col·locada amb morter asfàltic	**Rend.: 1,000**				**12,02 €**
				Unitats		Preu €	Parcial	Import
	Mà d'obra:							
	A0122000	h	Oficial 1a paleta	0,200	/R x	27,19000 =	5,43800	
	A0140000	h	Manobre	0,100	/R x	22,70000 =	2,27000	
						Subtotal...	7,70800	7,70800
	Materials:							
	B0FG3JA3	u	Rajola ceràmica fina de forma rectangular i elaboració mecànica, de 28x14x1 cm, de color vermell	7,497	x	0,16000 =	1,19952	
	D0771011	m3	Morter asfàltic de dosificació 1:4 elaborat a l'obra	0,0053	x	291,97520 =	1,54747	
						Subtotal...	2,74699	2,74699
						COST DIRECTE		10,45499
						DESPESES INDIRECTES 15,00%		1,56825
						COST EXECUCIÓ MATERIAL		**12,02324**
P- 20	E5ZDV223	m	Remat de planxa d'acer plegada amb acabat prelacat, de 0,6 mm de gruix, 20 cm de desenvolupament, com a màxim, amb 3 plecs, per a minvell, col·locat amb fixacions mecàniques, amb perfils conformats d' estanquitat, i segellat	**Rend.: 1,000**				**23,76 €**
				Unitats		Preu €	Parcial	Import

JUSTIFICACIÓ DE PREUS

PARTIDES D'OBRA

NÚM	CODI	UA	DESCRIPCIÓ					PREU
	Mà d'obra:							
	A0127000	h	Oficial 1a col·locador	0,250 /R	x	27,19000 =	6,79750	
	A0137000	h	Ajudant col·locador	0,125 /R	x	24,14000 =	3,01750	
						Subtotal...	9,81500	9,81500
	Materials:							
	B0A5AA00	u	Cargol autoroscant amb volandera	6,000	x	0,17000 =	1,02000	
	B0CHS223	m	Remat de planxa d'acer plegada amb acabat prelacat, de 0,6 mm de gruix, 20 cm de desenvolupament, com a màxim, amb 3 plecs, per a minvell	1,071	x	5,89000 =	6,30819	
	B7J50010	dm3	Massilla per a segellats, d'aplicació amb pistola, de base silicona neutra monocomponent	0,050	x	17,21000 =	0,86050	
	B7JZ00F6	m	Perfil d'estanquitat per a remats de planxa d'acer plegada	1,000	x	2,66000 =	2,66000	
						Subtotal...	10,84869	10,84869
						COST DIRECTE		20,66369
						DESPESES INDIRECTES 15,00%		3,09955
						COST EXECUCIÓ MATERIAL		**23,76324**

P- 21	E5ZET55X	m	Remat de planxa d'acer plegada amb acabat galvanitzat, d'1,2 mm de gruix, 50 cm de desenvolupament, com a màxim, amb 4 plecs, per a extrem del ràfec, col·locat amb fixacions mecàniques	**Rend.: 1,000**			**37,85 €**
				Unitats	Preu €	Parcial	Import
	Mà d'obra:						
	A0127000	h	Oficial 1a col·locador	0,250 /R	x 27,19000 =	6,79750	
	A0137000	h	Ajudant col·locador	0,250 /R	x 24,14000 =	6,03500	
					Subtotal...	12,83250	12,83250
	Materials:						
	B0A5AA00	u	Cargol autoroscant amb volandera	6,000	x 0,17000 =	1,02000	
	B0CHT55X	M	Remat de planxa d'acer plegada amb acabat galvanitzat, d'1,2 mm de gruix, 50 cm de desenvolupament, com a màxim, amb 4 plecs, per a extrem del ràfec	1,250	x 15,25000 =	19,06250	
					Subtotal...	20,08250	20,08250
					COST DIRECTE		32,91500
					DESPESES INDIRECTES 15,00%		4,93725
					COST EXECUCIÓ MATERIAL		**37,85225**

P- 22	E5ZEV54X	m	Remat de planxa d'acer plegada amb acabat prelacat, d'1 mm de gruix, 40 cm de desenvolupament, com a màxim, amb 4 plecs, per a extrem del ràfec, col·locat amb fixacions mecàniques, amb perfils conformats d' estanquitat	**Rend.: 1,000**			**31,58 €**
				Unitats	Preu €	Parcial	Import

JUSTIFICACIÓ DE PREUS

PARTIDES D'OBRA

NÚM	CODI	UA	DESCRIPCIÓ					PREU
	Mà d'obra:							
	A0127000	h	Oficial 1a col·locador	0,250 /R	x	27,19000 =	6,79750	
	A0137000	h	Ajudant col·locador	0,250 /R	x	24,14000 =	6,03500	
						Subtotal...	12,83250	12,83250
	Materials:							
	B0A5AA00	u	Cargol autoroscant amb volandera	6,000	x	0,17000 =	1,02000	
	B0CHS54J	m	Remat de planxa d'acer plegada amb acabat prelacat, d'1 mm de gruix, 40 cm de desenvolupament, com a màxim, amb 4 plecs, per a extrem del ràfec	1,500	x	7,30000 =	10,95000	
	B7JZ00F6	m	Perfil d'estanquitat per a remats de planxa d'acer plegada	1,000	x	2,66000 =	2,66000	
						Subtotal...	14,63000	14,63000
						COST DIRECTE		27,46250
						DESPESES INDIRECTES 15,00%		4,11938
						COST EXECUCIÓ MATERIAL		**31,58188**

P- 23	E5ZFQS00	u	Gàrgola de PVC amb tub de sortida de 90x90 mm2, i 375 mm de llargària, amb cassoleta en angle, soldada sota la impermeabilització	**Rend.: 1,000**				**16,05 €**
				Unitats		Preu €	Parcial	Import
	Mà d'obra:							
	A0122000	h	Oficial 1a paleta	0,100 /R	x	27,19000 =	2,71900	
						Subtotal...	2,71900	2,71900
	Materials:							
	B5ZFQS00	u	Gàrgola de PVC amb tub de sortida de 90x90 mm, 375 mm de llargària, amb cassoleta en angle per a soldar la impermeabilització	1,000	x	11,24000 =	11,24000	
						Subtotal...	11,24000	11,24000
						COST DIRECTE		13,95900
						DESPESES INDIRECTES 15,00%		2,09385
						COST EXECUCIÓ MATERIAL		**16,05285**

P- 24	E5ZJS78X	m	Remat de planxa d'acer plegada amb acabat prelacat, d'1,2 mm de gruix, 80 cm de desenvolupament, com a màxim, amb 5 plecs, per a canaló exterior, col·locat amb fixacions mecàniques, i segellat	**Rend.: 1,000**				**29,46 €**
				Unitats		Preu €	Parcial	Import
	Mà d'obra:							
	A0127000	h	Oficial 1a col·locador	0,250 /R	x	27,19000 =	6,79750	
	A0137000	h	Ajudant col·locador	0,150 /R	x	24,14000 =	3,62100	
						Subtotal...	10,41850	10,41850
	Materials:							
	B0A5AA00	u	Cargol autoroscant amb volandera	6,000	x	0,17000 =	1,02000	

JUSTIFICACIÓ DE PREUS

PARTIDES D'OBRA

NÚM	CODI	UA	DESCRIPCIÓ					PREU
	B0CHS78X	m	Remat de planxa d'acer plegada amb acabat prelacat, d'1,2 mm de gruix, 80 cm de desenvolupament, com a màxim, amb 5 plecs, per a canaló exterior	1,100	x	12,50000 =	13,75000	
	B7J50010	dm3	Massilla per a segellats, d'aplicació amb pistola, de base silicona neutra monocomponent	0,025	x	17,21000 =	0,43025	
						Subtotal...	15,20025	15,20025
						COST DIRECTE		25,61875
						DESPESES INDIRECTES 15,00%		3,84281
						COST EXECUCIÓ MATERIAL		**29,46156**
P- 25	E612AD4K	m2	Paret de tancament recolzada de gruix 29 cm, de maó calat, HD, categoria I, segons la norma UNE-EN 771-1, de 290x140x75 mm color especial, d'una cara vista, col·locat amb morter 1:2:10 amb ciment CEM II	**Rend.: 1,000**				**120,17 €**
				Unitats		Preu €	Parcial	Import
	Mà d'obra:							
	A0122000	h	Oficial 1a paleta	1,798	/R x	27,19000 =	48,88762	
	A0140000	h	Manobre	0,900	/R x	22,70000 =	20,43000	
						Subtotal...	69,31762	69,31762
	Materials:							
	B0F1D2NA	u	Maó calat, de 290x140x75 mm, cares vistes i de color especial, categoria I, HD, segons la norma UNE-EN 771-1	82,680	x	0,29000 =	23,97720	
	D070A4D1	m3	Morter mixt de ciment pòrtland amb filler calcari CEM II/B-L, calç i sorra, amb 200 kg/m3 de ciment, amb una proporció en volum 1:2:10 i 2,5 N/mm2 de resistència a compressió, elaborat a l'obra	0,0658	x	170,16540 =	11,19688	
						Subtotal...	35,17408	35,17408
						COST DIRECTE		104,49170
						DESPESES INDIRECTES 15,00%		15,67375
						COST EXECUCIÓ MATERIAL		**120,16545**
P- 26	E612B51K	m2	Paret de tancament recolzada de gruix 14 cm, de maó calat, HD, categoria I, segons la norma UNE-EN 771-1, de 290x140x100 mm, per a revestir, col·locat amb morter 1:2:10 amb ciment CEM II	**Rend.: 1,000**				**43,21 €**
				Unitats		Preu €	Parcial	Import
	Mà d'obra:							
	A0122000	h	Oficial 1a paleta	0,728	/R x	27,19000 =	19,79432	
	A0140000	h	Manobre	0,360	/R x	22,70000 =	8,17200	
						Subtotal...	27,96632	27,96632
	Materials:							
	B0F1D2A1	u	Maó calat, de 290x140x100 mm, per a revestir, categoria I, HD, segons la norma UNE-EN 771-1	31,200	x	0,19000 =	5,92800	

JUSTIFICACIÓ DE PREUS

PARTIDES D'OBRA

NÚM	CODI	UA	DESCRIPCIÓ					PREU
	D070A4D1	m3	Morter mixt de ciment pòrtland amb filler calcari CEM II/B-L, calç i sorra, amb 200 kg/m3 de ciment, amb una proporció en volum 1:2:10 i 2,5 N/mm2 de resistència a compressió, elaborat a l'obra	0,0216	x 170,16540 =	3,67557		
					Subtotal...	9,60357		9,60357
					COST DIRECTE			37,56989
					DESPESES INDIRECTES 15,00%			5,63548
					COST EXECUCIÓ MATERIAL			**43,20537**
P- 27	E711EF66	m2	Membrana per a impermeabilització de cobertes PA-8 segons UNE 104402 de 5,9 kg/m2 de dues làmines de betum asfàltic modificat LBM (SBS)-30-FV amb armadura de feltre de fibra de vidre de 50 g/m2, adherides en calent, prèvia imprimació	**Rend.: 1,000**				**40,93 €**
				Unitats	Preu €	Parcial		Import
	Mà d'obra:							
	A0127000	h	Oficial 1a col·locador	0,500 /R	x 27,19000 =	13,59500		
	A0137000	h	Ajudant col·locador	0,250 /R	x 24,14000 =	6,03500		
					Subtotal...	19,63000		19,63000
	Materials:							
	B711Q060	m2	Làmina de betum modificat no protegida LBM (SBS) 30-FV amb armadura de feltre de fibra de vidre de 50 g/m2	2,200	x 7,12000 =	15,66400		
	B7Z24000	kg	Emulsió bituminosa, tipus ED	0,300	x 0,98000 =	0,29400		
					Subtotal...	15,95800		15,95800
					COST DIRECTE			35,58800
					DESPESES INDIRECTES 15,00%			5,33820
					COST EXECUCIÓ MATERIAL			**40,92620**
P- 28	E721GCK3	m2	Membrana per a impermeabilització de cobertes GA-1 segons UNE 104402, d'una làmina, de densitat superficial 6,6 kg/m2 formada per làmina de betum modificat LBM (SBS)-50/G amb una armadura FP de feltre de polièster de 150 g/m2 i acabat de color estàndard, adherida amb oxiasfalt OA 80/25, prèvia imprimació	**Rend.: 1,000**				**24,36 €**
				Unitats	Preu €	Parcial		Import
	Mà d'obra:							
	A0127000	h	Oficial 1a col·locador	0,300 /R	x 27,19000 =	8,15700		
	A0137000	h	Ajudant col·locador	0,150 /R	x 24,14000 =	3,62100		
					Subtotal...	11,77800		11,77800
	Materials:							
	B09412C0	kg	Oxiasfalt en sacs tipus OA 80/25 d'aplicació en calent	1,500	x 1,44000 =	2,16000		

JUSTIFICACIÓ DE PREUS

PARTIDES D'OBRA

NÚM	CODI	UA	DESCRIPCIÓ					PREU
	B712A0XA	m2	Làmina de betum modificat amb autoprotecció mineral LBM (SBS) 50/G-FP amb armadura de feltre de polièster de 150 g/m2 reforçada i acabat de color estàndard	1,100	x	6,17000 =	6,78700	
	B7Z22000	kg	Emulsió bituminosa, tipus EB	0,300	x	1,53000 =	0,45900	
						Subtotal...	9,40600	9,40600
						COST DIRECTE		21,18400
						DESPESES INDIRECTES 15,00%		3,17760
						COST EXECUCIÓ MATERIAL		**24,36160**
P- 29	E7A1210N	m2	Barrera de vapor/estanquitat amb una pel·lícula d'emulsió bituminosa tipus EB, amb una dotació <= 2 kg/m2, aplicada en dues capes	**Rend.: 1,000**				**5,68 €**
				Unitats		Preu €	Parcial	Import
	Mà d'obra:							
	A0127000	h	Oficial 1a col·locador	0,040	/R x	27,19000 =	1,08760	
	A0137000	h	Ajudant col·locador	0,020	/R x	24,14000 =	0,48280	
						Subtotal...	1,57040	1,57040
	Materials:							
	B7Z22000	kg	Emulsió bituminosa, tipus EB	2,200	x	1,53000 =	3,36600	
						Subtotal...	3,36600	3,36600
						COST DIRECTE		4,93640
						DESPESES INDIRECTES 15,00%		0,74046
						COST EXECUCIÓ MATERIAL		**5,67686**
P- 30	E7B111A0	m2	Geotèxtil format per feltre de polipropilè no teixit lligat mecànicament de 100 a 110 g/m2, col·locat sense adherir	**Rend.: 1,000**				**3,07 €**
				Unitats		Preu €	Parcial	Import
	Mà d'obra:							
	A0127000	h	Oficial 1a col·locador	0,040	/R x	27,19000 =	1,08760	
	A0137000	h	Ajudant col·locador	0,020	/R x	24,14000 =	0,48280	
						Subtotal...	1,57040	1,57040
	Materials:							
	B7B111A0	m2	Geotèxtil format per feltre de polipropilè no teixit, lligat mecànicament de 100 a 110 g/m2	1,100	x	1,00000 =	1,10000	
						Subtotal...	1,10000	1,10000
						COST DIRECTE		2,67040
						DESPESES INDIRECTES 15,00%		0,40056

JUSTIFICACIÓ DE PREUS

PARTIDES D'OBRA

NÚM	CODI	UA	DESCRIPCIÓ					PREU
						COST EXECUCIÓ MATERIAL		**3,07096**
P- 31	E7C2963X	m2	Aïllament de planxa de poliestirè extruït (XPS) amb HFC, de 50 mm de gruix, resistència a compressió >= 300 kPa, resistència tèrmica entre 1,935 i 1,765 m2.K/W, amb la superfície llisa i cantell encadellat, col·locada sense adherir	**Rend.: 1,000**				**11,78 €**
				Unitats		Preu €	Parcial	Import
	Mà d'obra:							
	A0122000	h	Oficial 1a paleta	0,060	/R x	27,19000 =	1,63140	
	A0140000	h	Manobre	0,030	/R x	22,70000 =	0,68100	
						Subtotal...	2,31240	2,31240
	Materials:							
	B7C29630	m2	Planxa de poliestirè extruït (XPS), de 60 mm de gruix, resistència a compressió >= 300 kPa, resistència tèrmica entre 1,935 i 1,765 m2.K/W, amb la superfície llisa i cantell encadellat	1,050	x	7,55000 =	7,92750	
						Subtotal...	7,92750	7,92750
						COST DIRECTE		10,23990
						DESPESES INDIRECTES 15,00%		1,53599
						COST EXECUCIÓ MATERIAL		**11,77589**
P- 32	E7C918C1	m2	Aïllament amb feltres de llana mineral de roca de densitat 20 a 25 kg/m3, de 60 mm de gruix amb làmina d'alumini en la mateixa direcció de les fibres, col·locat sense adherir	**Rend.: 1,000**				**6,06 €**
				Unitats		Preu €	Parcial	Import
	Mà d'obra:							
	A0122000	h	Oficial 1a paleta	0,060	/R x	27,19000 =	1,63140	
	A0140000	h	Manobre	0,030	/R x	22,70000 =	0,68100	
						Subtotal...	2,31240	2,31240
	Materials:							
	B7C918C0	m2	Feltre de llana mineral de roca de 20 a 25 kg/m3 de 60 mm de gruix amb làmina d'alumini en la mateixa direcció de les fibres	1,050	x	2,82000 =	2,96100	
						Subtotal...	2,96100	2,96100
						COST DIRECTE		5,27340
						DESPESES INDIRECTES 15,00%		0,79101
						COST EXECUCIÓ MATERIAL		**6,06441**

JUSTIFICACIÓ DE PREUS

PARTIDES D'OBRA

NÚM	CODI	UA	DESCRIPCIÓ					PREU
P- 33	E7C9H814	m2	Aïllament amb placa semirígida de llana mineral de roca (MW), de densitat 26 a 35 kg/m3, de 60 mm de gruix, amb una conductivitat tèrmica <= 0,037 W/mK i resistència tèrmica >= 1,622 m2.K/W, amb revestiment de paper kraft, col·locada amb fixacions mecàniques	**Rend.: 1,000**				**9,42 €**
				Unitats		Preu €	Parcial	Import
	Mà d'obra:							
	A0122000	h	Oficial 1a paleta	0,080	/R x	27,19000 =	2,17520	
	A0140000	h	Manobre	0,040	/R x	22,70000 =	0,90800	
						Subtotal...	3,08320	3,08320
	Materials:							
	B7C9H810	m2	Placa semirígida de llana mineral de roca (MW), de densitat 26 a 35 kg/m3, de 60 mm de gruix, amb una conductivitat tèrmica <= 0,037 W/mK i resistència tèrmica >= 1,622 m2.K/W, amb revestiment de paper kraft	1,050	x	3,92000 =	4,11600	
	B7CZ1600	u	Tac i suport de niló per a fixar materials aïllants, de 60 mm de gruix com a màxim	3,000	x	0,33000 =	0,99000	
						Subtotal...	5,10600	5,10600
						COST DIRECTE		8,18920
						DESPESES INDIRECTES 15,00%		1,22838
						COST EXECUCIÓ MATERIAL		**9,41758**
P- 34	E7C9H8M4	m2	Aïllament amb placa semirígida de llana mineral de roca (MW), de densitat 26 a 35 kg/m3, de 60 mm de gruix, amb una conductivitat tèrmica <= 0,037 W/mK i resistència tèrmica >= 1,622 m2.K/W, col·locada amb fixacions mecàniques	**Rend.: 1,000**				**8,77 €**
				Unitats		Preu €	Parcial	Import
	Mà d'obra:							
	A0122000	h	Oficial 1a paleta	0,080	/R x	27,19000 =	2,17520	
	A0140000	h	Manobre	0,040	/R x	22,70000 =	0,90800	
						Subtotal...	3,08320	3,08320
	Materials:							
	B7C9H8M0	m2	Placa semirígida de llana mineral de roca (MW), de densitat 26 a 35 kg/m3, de 60 mm de gruix, amb una conductivitat tèrmica <= 0,037 W/mK i resistència tèrmica >= 1,622 m2.K/W	1,050	x	3,38000 =	3,54900	
	B7CZ1600	u	Tac i suport de niló per a fixar materials aïllants, de 60 mm de gruix com a màxim	3,000	x	0,33000 =	0,99000	
						Subtotal...	4,53900	4,53900
						COST DIRECTE		7,62220
						DESPESES INDIRECTES 15,00%		1,14333
						COST EXECUCIÓ MATERIAL		**8,76553**

JUSTIFICACIÓ DE PREUS

PARTIDES D'OBRA

NÚM	CODI	UA	DESCRIPCIÓ					PREU
P- 35	E7C9YCX4	m2	Aïllament amb placa semirígida de llana mineral de roca (MW), de densitat 116 a 125 kg/m3, de 100 mm de gruix, amb una conductivitat tèrmica <= 0,037 W/mK i resistència tèrmica >= 2,432 m2.K/W, col·locada amb fixacions mecàniques	**Rend.: 1,000**				**30,17 €**
				Unitats		Preu €	Parcial	Import
	Mà d'obra:							
	A0122000	h	Oficial 1a paleta	0,100	/R x	27,19000 =	2,71900	
	A0140000	h	Manobre	0,050	/R x	22,70000 =	1,13500	
						Subtotal...	3,85400	3,85400
	Materials:							
	B7C9YCX0	m2	Placa rígida de llana mineral de roca (MW), de densitat 116 a 125 kg/m3, de 100 mm de gruix, amb una conductivitat tèrmica <= 0,037 W/mK i resistència tèrmica >= 2,432 m2.K/W	1,050	x	20,00000 =	21,00000	
	B7CZ1A00	u	Tac i suport de niló per a fixar materials aïllants, de 100 mm de gruix com a màxim	3,000	x	0,46000 =	1,38000	
						Subtotal...	22,38000	22,38000
						COST DIRECTE		26,23400
						DESPESES INDIRECTES 15,00%		3,93510
						COST EXECUCIÓ MATERIAL		**30,16910**
P- 36	E7D69TK0	m2	Pintat ignífug de perfils d'acer amb una capa de imprimació per a pintura intumescent i tres capes de pintura intumescent, amb un gruix total de 1500 µm	**Rend.: 1,000**				**46,16 €**
				Unitats		Preu €	Parcial	Import
	Mà d'obra:							
	A012D000	h	Oficial 1a pintor	0,770	/R x	27,19000 =	20,93630	
	A013D000	h	Ajudant pintor	0,075	/R x	24,14000 =	1,81050	
						Subtotal...	22,74680	22,74680
	Materials:							
	B89ZT000	kg	Pintura intumescent	2,1525	x	6,90000 =	14,85225	
	B8ZAG000	kg	Imprimació per a pintura intumescent	0,1701	x	14,91000 =	2,53619	
						Subtotal...	17,38844	17,38844
						COST DIRECTE		40,13524
						DESPESES INDIRECTES 15,00%		6,02029
						COST EXECUCIÓ MATERIAL		**46,15553**
P- 37	E7Z15MD0	m	Matarracó de radi 6 cm, fet amb morter de ciment 1:6	**Rend.: 1,000**				**11,27 €**
				Unitats		Preu €	Parcial	Import
	Mà d'obra:							
	A0122000	h	Oficial 1a paleta	0,250	/R x	27,19000 =	6,79750	
	A0140000	h	Manobre	0,125	/R x	22,70000 =	2,83750	

JUSTIFICACIÓ DE PREUS

PARTIDES D'OBRA

NÚM	CODI	UA	DESCRIPCIÓ					PREU
						Subtotal...	9,63500	9,63500
	Materials:							
	D0701641	m3	Morter de ciment pòrtland amb filler calcari CEM II/B-L i sorra, amb 250 kg/m3 de ciment, amb una proporció en volum 1:6 i 5 N/mm2 de resistència a compressió, elaborat a l'obra	0,0021	x 80,01840 =		0,16804	
						Subtotal...	0,16804	0,16804
						COST DIRECTE		9,80304
						DESPESES INDIRECTES 15,00%		1,47046
						COST EXECUCIÓ MATERIAL		**11,27350**
P- 38	E81136C5	m2	Arrebossat reglejat sobre parament vertical exterior, a més de 3,00 m d'alçària, amb morter mixt 1:2:10, remolinat i lliscat amb ciment blanc de ram de paleta 22,5 X	**Rend.: 1,000**				**41,64 €**
				Unitats		Preu €	Parcial	Import
	Mà d'obra:							
	A0122000	h	Oficial 1a paleta	0,840	/R x 27,19000 =		22,83960	
	A0140000	h	Manobre	0,420	/R x 22,70000 =		9,53400	
						Subtotal...	32,37360	32,37360
	Materials:							
	B051E201	t	Ciment blanc de ram de paleta BL 22,5 X segons UNE 80305, en sacs	0,0032	x 165,48000 =		0,52954	
	D070A4D1	m3	Morter mixt de ciment pòrtland amb filler calcari CEM II/B-L, calç i sorra, amb 200 kg/m3 de ciment, amb una proporció en volum 1:2:10 i 2,5 N/mm2 de resistència a compressió, elaborat a l'obra	0,0194	x 170,16540 =		3,30121	
						Subtotal...	3,83075	3,83075
						COST DIRECTE		36,20435
						DESPESES INDIRECTES 15,00%		5,43065
						COST EXECUCIÓ MATERIAL		**41,63500**
P- 39	E83E1W6B	m2	Extradossat de plaques de guix laminat format per estructura autoportant lliure normal N amb perfileria de planxa d'acer galvanitzat, amb un gruix total de l'extradossat de 60,5 mm, muntants cada 400 mm de 48 mm d'amplaria i canals de 48 mm d'amplaria, amb 1 placa tipus amb duresa superficial (I) de 12,5 mm de gruix, fixada mecànicament i aïllament amb plaques de llana mineral de roca	**Rend.: 1,000**				**42,36 €**
				Unitats		Preu €	Parcial	Import
	Mà d'obra:							
	A0127000	h	Oficial 1a col·locador	0,380	/R x 27,19000 =		10,33220	
	A0137000	h	Ajudant col·locador	0,130	/R x 24,14000 =		3,13820	
						Subtotal...	13,47040	13,47040

JUSTIFICACIÓ DE PREUS

PARTIDES D'OBRA

NÚM	CODI	UA	DESCRIPCIÓ					PREU
	Materials:							
	B0A44000	cu	Visos per a plaques de guix laminat	0,420	x	9,87000 =	4,14540	
	B0A4A400	cu	Visos galvanitzats	0,120	x	3,05000 =	0,36600	
	B0A61600	u	Tac de niló de 6 a 8 mm de diàmetre, amb vis	6,000	x	0,17000 =	1,02000	
	B0CC5310	m2	Placa de guix laminat amb duresa superficial (I) i gruix 12,5 mm, amb vora afinada (BA), segons la norma UNE-EN 520	1,030	x	8,41000 =	8,66230	
	B6B11211	m	Muntant de planxa d'acer galvanitzat, en paraments verticals amb perfils 48 mm d'amplària	3,500	x	1,11000 =	3,88500	
	B6B12211	m	Canal de planxa d'acer galvanitzat, en paraments horitzontals amb perfils 48 mm d'amplària	0,950	x	1,08000 =	1,02600	
	B6BZ1A10	m	Banda acústica autoadhesiva fins a 50 mm d'amplària per a junts de plaques de guix laminat	0,470	x	0,59000 =	0,27730	
	B7C9H5M0	m2	Placa semirígida de llana mineral de roca (MW), de densitat 26 a 35 kg/m3, de 40 mm de gruix, amb una conductivitat tèrmica <= 0,037 W/mK i resistència tèrmica >= 1,081 m2.K/W	1,030	x	2,69000 =	2,77070	
	B7J500ZZ	kg	Massilla per a junt de plaques de cartró-guix	0,800	x	1,31000 =	1,04800	
	B7JZ00E1	m	Cinta de paper resistent per a junts de plaques de guix laminat	4,000	x	0,04000 =	0,16000	
						Subtotal...	23,36070	23,36070
						COST DIRECTE		36,83110
						DESPESES INDIRECTES 15,00%		5,52467
						COST EXECUCIÓ MATERIAL		**42,35577**
P- 40	E842RC3J	m2	Cel ras registrable de plaques de llana mineral compactada, acabat superficial amb vel de vidre blanc, amb cantell rebaixat (E) per a perfils de 24mm, de 600x 600 mm i 22 a 25 mm de gruix, classe d'absorció acústica C segons UNE-EN ISO 11654, resistència a la humitat 95% i reacció al foc A2-s1, d0, col·locat amb estructura d'acer galvanitzat vista formada per perfils principals en forma de T invertida de 24 mm de base cada 1,2 m per a fixar al sostre mitjançant vareta de suspensió cada 1,2 m i perfils secundaris formant retícula, per a una alçària de cel ras de 4 m com a màxim	**Rend.: 1,000**				**49,80 €**
				Unitats		Preu €	Parcial	Import
	Mà d'obra:							
	A012M000	h	Oficial 1a muntador	0,200	/R x	28,10000 =	5,62000	
	A013M000	h	Ajudant muntador	0,200	/R x	24,14000 =	4,82800	
						Subtotal...	10,44800	10,44800
	Materials:							
	B842RC3G	m2	Placa de fibres minerals compactades per a cel ras, acabat superficial amb vel de vidre blanc, amb cantell rebaixat (E) per a perfils de 24mm segons norma UNE-EN 13964, de 600x 600 mm i de 22 a 25 mm de gruix, amb un coeficient d'absorció acústica ponderat de 0,6 a 0,75 segons UNE-EN ISO 11654, resistència a la humitat 95% i reacció al foc A2-s1, d0	1,030	x	28,20000 =	29,04600	

JUSTIFICACIÓ DE PREUS

PARTIDES D'OBRA

NÚM	CODI	UA	DESCRIPCIÓ					PREU
	B84ZE510	m2	Estructura d'acer galvanitzat vista per a cel ras de plaques de 600x600 mm formada per perfils principals en forma de T invertida de 24 mm de base col·locats cada 1,2 m per a fixar al sostre mitjançant vareta de suspensió cada 1,2 m, i perfils secundaris formant retícula, inclòs part proporcional de perfils de remat, suspensors i fixacions, per a suportar una càrrega de fins a 14 kg	1,030	x 3,70000 =	3,81100		
					Subtotal...	32,85700		32,85700
					COST DIRECTE			43,30500
					DESPESES INDIRECTES 15,00%			6,49575
					COST EXECUCIÓ MATERIAL			**49,80075**
P- 41	E844D26X	m2	Cel ras continu de plaques de guix laminat transformades amb perforació tipus ordenada ocupant tota la superfície de 12,5 de gruix i classe d'absorció acústica C segons la norma UNE-EN ISO 11654, entramat d'acer galvanitzat format per perfils principals col·locats cada 1000 mm i perfils secundaris col·locats cada 600 mm fixats al sostre mitjançant vareta de suspensió cada 1,2 m , per a una alçària de cel ras de mes de 4 m sobre subestructura metàl.lica	**Rend.: 1,000**				**73,46 €**
				Unitats	Preu €		Parcial	Import
	Mà d'obra:							
	A0127000	h	Oficial 1a col·locador	0,570	/R x 27,19000 =		15,49830	
	A0137000	h	Ajudant col·locador	0,600	/R x 24,14000 =		14,48400	
					Subtotal...		29,98230	29,98230
	Materials:							
	B0A44000	cu	Visos per a plaques de guix laminat	0,180	x 9,87000 =		1,77660	
	B0CCHN3H	m2	Transfomat de placa de guix laminat de tipus especial perforada amb perforació tipus ordenada ocupant tota la superfície i vel, placa de 12,5 mm de gruix, segons la norma UNE-EN 14190, amb un coeficient d'absorció acústica ponderat de 0,7 segons la norma UNE-EN ISO 11654 i reacció al foc A2-s1, d0	1,030	x 22,79000 =		23,47370	
	B7J500ZZ	kg	Massilla per a junt de plaques de cartró-guix	0,4725	x 1,31000 =		0,61898	
	B7JZ00E1	m	Cinta de paper resistent per a junts de plaques de guix laminat	1,890	x 0,04000 =		0,07560	
	B84Z7850	m2	Entramat d'estructura doble d'acer galvanitzat per a cel ras continu de plaques de guix laminat format per perfils principals col·locats cada 1000 mm com a màxim i perfils secundaris col·locats cada 600 mm com a màxim , per a fixar al sostre mitjançant vareta de suspensió cada 1,2 m, per a suportar una càrrega de fins a 15 kg	1,000	x 7,95000 =		7,95000	
					Subtotal...		33,89488	33,89488
					COST DIRECTE			63,87718
					DESPESES INDIRECTES 15,00%			9,58158

JUSTIFICACIÓ DE PREUS

PARTIDES D'OBRA

NÚM	CODI	UA	DESCRIPCIÓ					PREU
						COST EXECUCIÓ MATERIAL		**73,45876**
P- 42	E86BU0A0	m2	Folrat de paraments verticals amb plafons de planxa d'alumini plegada, amb acabat anoditzat, de 2 mm de gruix, de fins a 60 cm d'amplada, col.locats amb fixacions mecàniques sobre estructura de suport d'alumini, formada per perfils verticals tipus T d'alumini, col·locats cada 1,5 m, i rastrells horitzontals de tub d'alumini de 40x40 mm collocats sobre els perfils T cada 50 cm, fixada al parament amb ancoratges regulables	**Rend.: 1,000**				**120,99 €**
				Unitats		Preu €	Parcial	Import
	Mà d'obra:							
	A0127000	h	Oficial 1a col·locador	0,800	/R x	27,19000 =	21,75200	
	A0137000	h	Ajudant col·locador	0,800	/R x	24,14000 =	19,31200	
						Subtotal...	41,06400	41,06400
	Materials:							
	B0A61600	u	Tac de niló de 6 a 8 mm de diàmetre, amb vis	8,000	x	0,17000 =	1,36000	
	B0CJUU20	m2	Plafons de planxa alumini plegada, amb acabat anoditzat, de 2 mm de gruix, i amplada fins a 60 cm	1,200	x	35,57000 =	42,68400	
	B83ZUAA0	m2	Estructura de suport d'alumini per a suport d'aplacat vertical de plafons d'alumini, formada per perfils verticals tipus T d'alumini, per col·locar cada 1,5 m, i rastrells horitzontals de tub d'alumini de 40x40 mm per a col3locar sobre els perfils T cada 50 cm, per a fixar al parament amb ancoratges regulables i part proporcional d'elements de muntatge	1,000	x	20,10000 =	20,10000	
						Subtotal...	64,14400	64,14400
						COST DIRECTE		105,20800
						DESPESES INDIRECTES 15,00%		15,78120
						COST EXECUCIÓ MATERIAL		**120,98920**
P- 43	E8989C40	m2	Pintat de parament vertical interior de ciment, amb esmalt de poliuretà amb acabat llis, amb una capa de fons diluïda i dues d'acabat	**Rend.: 1,000**				**11,71 €**
				Unitats		Preu €	Parcial	Import
	Mà d'obra:							
	A012D000	h	Oficial 1a pintor	0,200	/R x	27,19000 =	5,43800	
	A013D000	h	Ajudant pintor	0,020	/R x	24,14000 =	0,48280	
						Subtotal...	5,92080	5,92080
	Materials:							
	B89ZC100	kg	Esmalt de poliuretà d'un component	0,4998	x	8,53000 =	4,26329	
						Subtotal...	4,26329	4,26329
						COST DIRECTE		10,18409
						DESPESES INDIRECTES 15,00%		1,52761

JUSTIFICACIÓ DE PREUS

PARTIDES D'OBRA

NÚM	CODI	UA	DESCRIPCIÓ					PREU
						COST EXECUCIÓ MATERIAL		**11,71170**
P- 44	E898DFM0	m2	Pintat de parament vertical exterior de ciment, amb pintura al silicat amb acabat llis, i pigments, amb una capa de fons d'imprimació neutralitzadora, una d'imprimació fixadora i dues d'acabat	**Rend.: 1,000**				**17,27 €**
				Unitats		Preu €	Parcial	Import
	Mà d'obra:							
	A012D000	h	Oficial 1a pintor	0,150	/R x	27,19000 =	4,07850	
	A013D000	h	Ajudant pintor	0,015	/R x	24,14000 =	0,36210	
						Subtotal...	4,44060	4,44060
	Materials:							
	B89ZNE00	kg	Pintura al silicat, per a exteriors	0,3978	x	8,86000 =	3,52451	
	B8ZAH000	kg	Imprimació neutralitzadora acrílica	0,2285	x	27,38000 =	6,25633	
	B8ZAM000	kg	Imprimació fixadora acrílica	0,1428	x	5,56000 =	0,79397	
						Subtotal...	10,57481	10,57481
						COST DIRECTE		15,01541
						DESPESES INDIRECTES 15,00%		2,25231
						COST EXECUCIÓ MATERIAL		**17,26772**
P- 45	E898J2A0	m2	Pintat de parament vertical de guix, amb pintura plàstica amb acabat llis, amb una capa segelladora i dues d'acabat	**Rend.: 1,000**				**5,28 €**
				Unitats		Preu €	Parcial	Import
	Mà d'obra:							
	A012D000	h	Oficial 1a pintor	0,100	/R x	27,19000 =	2,71900	
	A013D000	h	Ajudant pintor	0,010	/R x	24,14000 =	0,24140	
						Subtotal...	2,96040	2,96040
	Materials:							
	B89ZPD00	kg	Pintura plàstica, per a interiors	0,3978	x	2,42000 =	0,96268	
	B8ZA1000	kg	Segelladora	0,153	x	4,38000 =	0,67014	
						Subtotal...	1,63282	1,63282
						COST DIRECTE		4,59322
						DESPESES INDIRECTES 15,00%		0,68898
						COST EXECUCIÓ MATERIAL		**5,28220**
P- 46	E898K2A0	m2	Pintat de parament horitzontal de guix, amb pintura plàstica amb acabat llis, amb una capa segelladora i dues d'acabat	**Rend.: 1,000**				**6,20 €**
				Unitats		Preu €	Parcial	Import
	Mà d'obra:							

JUSTIFICACIÓ DE PREUS

PARTIDES D'OBRA

NÚM	CODI	UA	DESCRIPCIÓ					PREU
	A012D000	h	Oficial 1a pintor	0,125 /R	x	27,19000 =	3,39875	
	A013D000	h	Ajudant pintor	0,015 /R	x	24,14000 =	0,36210	
						Subtotal...	3,76085	3,76085
	Materials:							
	B89ZPD00	kg	Pintura plàstica, per a interiors	0,3978	x	2,42000 =	0,96268	
	B8ZA1000	kg	Segelladora	0,153	x	4,38000 =	0,67014	
						Subtotal...	1,63282	1,63282
						COST DIRECTE		5,39367
						DESPESES INDIRECTES 15,00%		0,80905
						COST EXECUCIÓ MATERIAL		**6,20272**

P- 47	E8JA7M46	m	Coronament de paret de planxa d'alumini lacat de 2 mm de gruix, d'entre 200 i 400 mm de desenvolupament i de 4 plecs, col·locat amb adhesiu i fixacions mecàniques	**Rend.: 1,000**				**34,43 €**
				Unitats		Preu €	Parcial	Import
	Mà d'obra:							
	A012M000	h	Oficial 1a muntador	0,241 /R	x	28,10000 =	6,77210	
	A013M000	h	Ajudant muntador	0,120 /R	x	24,14000 =	2,89680	
						Subtotal...	9,66890	9,66890
	Materials:							
	B0A4A400	cu	Visos galvanitzats	0,0396	x	3,05000 =	0,12078	
	B7J50090	dm3	Massilla per a segellats, d'aplicació amb pistola, de base poliuretà monocomponent	0,3125	x	11,96000 =	3,73750	
	B8JA7M46	m	Coronament de paret de planxa d'alumini lacat de 2 mm de gruix, d'entre 200 i 400 mm de desenvolupament i de 4 plecs	1,100	x	14,92000 =	16,41200	
						Subtotal...	20,27028	20,27028
						COST DIRECTE		29,93918
						DESPESES INDIRECTES 15,00%		4,49088
						COST EXECUCIÓ MATERIAL		**34,43006**

P- 48	E8KA6P63	m	Escopidor de planxa preformada d'alumini anoditzat d'1,5 mm de gruix, de entre 200 i 400 mm de desenvolupament, amb 4 plecs, col·locat amb adhesiu i fixacions mecàniques	**Rend.: 1,000**				**42,44 €**
				Unitats		Preu €	Parcial	Import
	Mà d'obra:							
	A012M000	h	Oficial 1a muntador	0,241 /R	x	28,10000 =	6,77210	
	A013M000	h	Ajudant muntador	0,120 /R	x	24,14000 =	2,89680	
						Subtotal...	9,66890	9,66890
	Materials:							

JUSTIFICACIÓ DE PREUS

PARTIDES D'OBRA

NÚM	CODI	UA	DESCRIPCIÓ					PREU
	B0A4A400	cu	Visos galvanitzats	0,0396	x	3,05000 =	0,12078	
	B7J50090	dm3	Massilla per a segellats, d'aplicació amb pistola, de base poliuretà monocomponent	0,3125	x	11,96000 =	3,73750	
	B8KA6M62	m	Escopidor de planxa preformada d'alumini anoditzat d'1,5 mm de gruix, de entre 200 i 400 mm de desenvolupament, amb 4 plecs	1,000	x	23,38000 =	23,38000	
						Subtotal...	27,23828	27,23828
						COST DIRECTE		36,90718
						DESPESES INDIRECTES 15,00%		5,53608
						COST EXECUCIÓ MATERIAL		**42,44326**

P- 49	E8KA7P67	m	Escopidor de planxa preformada d'alumini lacat de 2,5 mm de gruix, de entre 200 i 400 mm de desenvolupament, amb 4 plecs, col·locat amb adhesiu i fixacions mecàniques	**Rend.: 1,000**				**46,57 €**
				Unitats		Preu €	Parcial	Import
	Mà d'obra:							
	A012M000	h	Oficial 1a muntador	0,241	/R x	28,10000 =	6,77210	
	A013M000	h	Ajudant muntador	0,120	/R x	24,14000 =	2,89680	
						Subtotal...	9,66890	9,66890
	Materials:							
	B0A4A400	cu	Visos galvanitzats	0,0396	x	3,05000 =	0,12078	
	B7J50090	dm3	Massilla per a segellats, d'aplicació amb pistola, de base poliuretà monocomponent	0,3125	x	11,96000 =	3,73750	
	B8KA7M68	m	Escopidor de planxa preformada d'alumini lacat de 2,5 mm de gruix, de entre 200 i 400 mm de desenvolupament, amb 4 plecs	1,000	x	26,97000 =	26,97000	
						Subtotal...	30,82828	30,82828
						COST DIRECTE		40,49718
						DESPESES INDIRECTES 15,00%		6,07458
						COST EXECUCIÓ MATERIAL		**46,57176**

P- 50	E9U6U010	m	Sòcol de material sintètic, sorra i pols de marbre aglomerats amb resines de polièster de 9.5 cm d'alçària i 7 mm de gruix, de color llis, tipus Trusplas o equivalent, col·locat amb morter adhesiu	**Rend.: 1,000**				**8,27 €**
				Unitats		Preu €	Parcial	Import
	Mà d'obra:							
	A0127000	h	Oficial 1a col·locador	0,150	/R x	27,19000 =	4,07850	
						Subtotal...	4,07850	4,07850
	Materials:							
	B0711010	kg	Adhesiu cimentós tipus C1 segons norma UNE-EN 12004	0,500	x	0,29000 =	0,14500	

JUSTIFICACIÓ DE PREUS

PARTIDES D'OBRA

NÚM	CODI	UA	DESCRIPCIÓ					PREU
	B9U6U010	m	Sòcol de material sintètic, sorra i pols de marbre aglomerats amb resines de polièster de 9.5 cm d'alçària i 7 mm de gruix, de color llis, tipus Trusplas o equivalent	1,020	x	2,91000 =	2,96820	
						Subtotal...	3,11320	3,11320
						COST DIRECTE		7,19170
						DESPESES INDIRECTES 15,00%		1,07876
						COST EXECUCIÓ MATERIAL		**8,27046**
P- 51	EAF2GE9X	u	Finestra F1 d'alumini anoditzat plata, col·locada sobre bastiment de base, tius Unno Thermic de Technal o equivalent, amb una fulla batent d'eix horitzontal i dues fulles de practicabilitat fixa i posició lateral, per a un buit d'obra aproximat de 300x80cm, elaborada amb perfils de preu alt, classificació mínima 4 de permeabilitat a l'aire segons UNE-EN 12207, classificació mínima 9A d'estanquitat a l'aigua segons UNE-EN 12208 i classificació mínima C4 de resistència al vent segons UNE-EN 12210, amb motor d'accionament mecànic tipus GEZE OL 90N.	**Rend.: 1,000**				**1.413,15 €**
				Unitats		Preu €	Parcial	Import
	Mà d'obra:							
	A012M000	h	Oficial 1a muntador	12,000	/R x	28,10000 =	337,20000	
	A013M000	h	Ajudant muntador	10,000	/R x	24,14000 =	241,40000	
						Subtotal...	578,60000	578,60000
	Materials:							
	B7J50010	dm3	Massilla per a segellats, d'aplicació amb pistola, de base silicona neutra monocomponent	0,140	x	17,21000 =	2,40940	
	B7J50090	dm3	Massilla per a segellats, d'aplicació amb pistola, de base poliuretà monocomponent	0,430	x	11,96000 =	5,14280	
	BAF2249C	m2	Finestra d'alumini anoditzat natural, per a col·locar sobre bastiment de base, amb dues fulles batents, per a un buit d'obra d'1,05 a 1,49 m2 de superfície, elaborada amb perfils de preu alt, classificació mínima 4 de permeabilitat a l'aire segons UNE-EN 12207, classificació mínima 9A d'estanquitat a l'aigua segons UNE-EN 12208 i classificació mínima C4 de resistència al vent segons UNE-EN 12210, sense persiana	1,440	x	233,02000 =	335,54880	
	BAF2C39C	m2	Fulla fixa d'alumini anoditzat natural, per a col·locar sobre bastiment de base, per a un buit d'obra d'1,4 a 2,24 m2 de superfície, elaborada amb perfils de preu alt, classificació mínima 4 de permeabilitat a l'aire segons UNE-EN 12207, classificació mínima 9A d'estanquitat a l'aigua segons UNE-EN 12208 i classificació mínima C4 de resistència al vent segons UNE-EN 12210, sense persiana	1,440	x	129,95000 =	187,12800	
	BAFX10X1	U	Motor per accionament de l'obertura	1,000	x	120,00000 =	120,00000	
						Subtotal...	650,22900	650,22900

JUSTIFICACIÓ DE PREUS

PARTIDES D'OBRA

NÚM	CODI	UA	DESCRIPCIÓ					PREU
						COST DIRECTE		1.228,82900
						DESPESES INDIRECTES 15,00%		184,32435
						COST EXECUCIÓ MATERIAL		**1.413,15335**
P- 52	EAF2X101	u	Tancament F2 d'alumini anoditzat plata, col·locada sobre bastiment de base, tipus Unno Thermic de Technal o equivalent, amb quatre fulles plegables i correderes, i tarja superior de quatre fulles de practicabilitat fixa i posició lateral, per a un buit d'obra aproximat de 500x325cm, elaborada amb perfils de preu alt, classificació mínima 4 de permeabilitat a l'aire segons UNE-EN 12207, classificació mínima 9A d'estanquitat a l'aigua segons UNE-EN 12208 i classificació mínima C4 de resistència al vent segons UNE-EN 12210. Inclou folre del cantell del perfil de porxo. Amb motor d'accionament mecànic tipus GEZE OL 90N.	**Rend.: 1,000**				**7.256,41 €**
				Unitats		Preu €	Parcial	Import
	Mà d'obra:							
	A012M000	h	Oficial 1a muntador	10,000	/R x	28,10000 =	281,00000	
	A013M000	h	Ajudant muntador	12,000	/R x	24,14000 =	289,68000	
						Subtotal...	570,68000	570,68000
	Materials:							
	B7J50010	dm3	Massilla per a segellats, d'aplicació amb pistola, de base silicona neutra monocomponent	0,140	x	17,21000 =	2,40940	
	B7J50090	dm3	Massilla per a segellats, d'aplicació amb pistola, de base poliuretà monocomponent	1,000	x	11,96000 =	11,96000	
	BAF22X10	m2	Tancament d'alumini anoditzat plata, tipus Unno Thermic de Technal o equivalent, amb quatre fulles plegables i correderes, elaborada amb perfils de preu alt, classificació mínima 4 de permeabilitat a l'aire segons UNE-EN 12207, classificació mínima 9A d'estanquitat a l'aigua segons UNE-EN 12208 i classificació mínima C4 de resistència al vent segons UNE-EN 12210, sense persiana	12,000	x	450,00000 =	5.400,00000	
	BAF2C39C	m2	Fulla fixa d'alumini anoditzat natural, per a col·locar sobre bastiment de base, per a un buit d'obra d'1,4 a 2,24 m2 de superfície, elaborada amb perfils de preu alt, classificació mínima 4 de permeabilitat a l'aire segons UNE-EN 12207, classificació mínima 9A d'estanquitat a l'aigua segons UNE-EN 12208 i classificació mínima C4 de resistència al vent segons UNE-EN 12210, sense persiana	2,500	x	129,95000 =	324,87500	
						Subtotal...	5.739,24440	5.739,24440
						COST DIRECTE		6.309,92440
						DESPESES INDIRECTES 15,00%		946,48866
						COST EXECUCIÓ MATERIAL		**7.256,41306**

JUSTIFICACIÓ DE PREUS

PARTIDES D'OBRA

NÚM	CODI	UA	DESCRIPCIÓ					PREU
P- 53	EAVD6Y8Q	m2	Gelosia corredera formada per panell d'acer galvanitzat pintat al forn, amb lamel·les fixes horitzontals de 65 a 100 mm d'amplària, bastiment de 65 mm d'amplària, amb subjecció i guia superior i inferior incloses	**Rend.: 1,000**				**262,78 €**
				Unitats		Preu €	Parcial	Import
	Mà d'obra:							
	A0127000	h	Oficial 1a col·locador	0,500	/R x	27,19000 =	13,59500	
	A0137000	h	Ajudant col·locador	0,800	/R x	24,14000 =	19,31200	
						Subtotal...	32,90700	32,90700
	Materials:							
	BAVG1C1X	m2	Gelosia corredera formada per panell d'acer galvanitzat pintat al forn, amb lamel·les fixes horitzontals de 65 a 100 mm d'amplària, bastiment de 65 mm d'amplària, amb subjecció i guia superior i inferior incloses	1,050	x	185,50000 =	194,77500	
						Subtotal...	194,77500	194,77500
						DESPESES AUXILIARS 2,50%		0,82268
						COST DIRECTE		228,50468
						DESPESES INDIRECTES 15,00%		34,27570
						COST EXECUCIÓ MATERIAL		**262,78038**
P- 54	EAVD6Y8X	m2	Gelosia fixa formada per panell d'acer galvanitzat pintat al forn, amb lamel·les fixes horitzontals de 65 a 100 mm d'amplària, bastiment de 65 mm d'amplària, amb subjecció superior i inferior incloses	**Rend.: 1,000**				**199,29 €**
				Unitats		Preu €	Parcial	Import
	Mà d'obra:							
	A0127000	h	Oficial 1a col·locador	0,400	/R x	27,19000 =	10,87600	
	A0137000	h	Ajudant col·locador	0,400	/R x	24,14000 =	9,65600	
						Subtotal...	20,53200	20,53200
	Materials:							
	BAVG1C1Z	m2	Gelosia fixa formada per panell d'acer galvanitzat pintat al forn, amb lamel·les fixes horitzontals de 65 a 100 mm d'amplària, bastiment de 65 mm d'amplària, amb subjecció superior i inferior incloses	1,050	x	145,00000 =	152,25000	
						Subtotal...	152,25000	152,25000
						DESPESES AUXILIARS 2,50%		0,51330
						COST DIRECTE		173,29530
						DESPESES INDIRECTES 15,00%		25,99430
						COST EXECUCIÓ MATERIAL		**199,28960**

JUSTIFICACIÓ DE PREUS

PARTIDES D'OBRA

NÚM	CODI	UA	DESCRIPCIÓ					PREU
P- 55	EAVTUE1X	m2	Cortines motortizades vertical per a exteriors de teixit de fibra de vidre i recobriment de PVC, BS2-D0, de 560 g/m2, amb sistema d'accionament elèctric i guiatge sobre cables d'acer inoxidable tensat, col·locada amb fixacions mecàniques	**Rend.: 1,000**				**160,09 €**
				Unitats		Preu €	Parcial	Import
	Mà d'obra:							
	A012M000	h	Oficial 1a muntador	0,400	/R x	28,10000 =	11,24000	
	A013M000	h	Ajudant muntador	0,400	/R x	24,14000 =	9,65600	
						Subtotal...	20,89600	20,89600
	Materials:							
	BAVTUE1X	m2	Tendal vertical per a exteriors de teixit de fibra de vidre i recobriment de PVC, de 560 g/m2, amb sistema d'accionament elèctric i guiatge sobre cables d'acer inoxidable tensat	1,100	x	107,56000 =	118,31600	
						Subtotal...	118,31600	118,31600
						COST DIRECTE		139,21200
						DESPESES INDIRECTES 15,00%		20,88180
						COST EXECUCIÓ MATERIAL		**160,09380**
P- 56	EB71UC1X	m	Cable d'acer inoxidable 316, de 10 mm de diàmetre i composició 7x19+0, homologat per a línia de vida horitzontal segons UNE_EN 795/A1, fixat als terminals i als elements de suport intermig (separació < 15 m) i tesat, inclou absorvents, ensors, testimonis i altres per deixar el cablej passat i homologat.	**Rend.: 1,000**				**6,28 €**
				Unitats		Preu €	Parcial	Import
	Mà d'obra:							
	A012M000	h	Oficial 1a muntador	0,030	/R x	28,10000 =	0,84300	
						Subtotal...	0,84300	0,84300
	Materials:							
	B147UC10	m	Cable d'acer inoxidable 316, de 10 mm de diàmetre i composició 7x19+0, homologat per a línia de vida segons UNE_EN 795/A1	1,050	x	4,40000 =	4,62000	
						Subtotal...	4,62000	4,62000
						COST DIRECTE		5,46300
						DESPESES INDIRECTES 15,00%		0,81945
						COST EXECUCIÓ MATERIAL		**6,28245**

JUSTIFICACIÓ DE PREUS

PARTIDES D'OBRA

NÚM	CODI	UA	DESCRIPCIÓ					PREU
P- 57	EB71UE40	u	Conjunt d'elements per als dos extrems d'una línia de vida horitzontal fixa, formats per dos terminals d'acer inoxidable, els dos amb element amortidor de caigudes, fixats amb cargols d'acer inoxidable, un tensor de forqueta per a regulació del cable i dos terminals de cable amb elements protector, segons UNE_EN 795/A1	**Rend.: 1,000**				**642,61 €**
				Unitats		Preu €	Parcial	Import
	Mà d'obra:							
	A012M000	h	Oficial 1a muntador	0,500	/R x	28,10000 =	14,05000	
						Subtotal...	14,05000	14,05000
	Materials:							
	B0A63H00	u	Tac químic de diàmetre 12 mm, amb cargol, volandera i femella	8,000	x	4,27000 =	34,16000	
	B147UE40	u	Conjunt d'elements per als dos extrems d'una línia de vida horitzontal fixa, formats per dos terminals d'acer inoxidable, els dos amb element amortidor de caigudes, per a fixar amb cargols d'acer inoxidable, un tensor de forqueta per a regulació del cable i dos terminals de cable amb elements protector, segons UNE_EN 795/A1	1,000	x	510,58000 =	510,58000	
						Subtotal...	544,74000	544,74000
						COST DIRECTE		558,79000
						DESPESES INDIRECTES 15,00%		83,81850
						COST EXECUCIÓ MATERIAL		**642,60850**
P- 58	EB71US10	u	Columna d'acer inoxidable de 50 cm d'alçada, amb placa d'ancortge per a suport de fixacions de línia de vida horitzontal fixa, ancorada a estructura, coberta o paviment amb fixacions mecàniques	**Rend.: 1,000**				**149,40 €**
				Unitats		Preu €	Parcial	Import
	Mà d'obra:							
	A0137000	h	Ajudant col·locador	0,400	/R x	24,14000 =	9,65600	
						Subtotal...	9,65600	9,65600
	Materials:							
	B0A63H00	u	Tac químic de diàmetre 12 mm, amb cargol, volandera i femella	4,000	x	4,27000 =	17,08000	
	B147US10	u	Columna d'acer inoxidable de 50 cm d'alçada, amb placa d'ancortge per a suport de fixacions de línia de vida horitzontal	1,000	x	103,18000 =	103,18000	
						Subtotal...	120,26000	120,26000
						COST DIRECTE		129,91600
						DESPESES INDIRECTES 15,00%		19,48740
						COST EXECUCIÓ MATERIAL		**149,40340**

JUSTIFICACIÓ DE PREUS

PARTIDES D'OBRA

NÚM	CODI	UA	DESCRIPCIÓ					PREU
P- 59	EC1G4X10	m2	Vidre aïllant de lluna de baixa emissivitat de 3+3 mm de gruix amb 2 butiral transparent classe 1 (B) 1 segons UNE-EN 12600, cambra d'aire de 16 mm i lluna de 3+3 mm de gruix amb 2 butiral transparent de lluna incolor, classe 1 (B) 1 segons UNE-EN 12600, col·locat amb perfils conformats de neoprè sobre alumini o PVC. Lluna exterior planitherm 4S/ Lluna interior Planilux	**Rend.: 1,000**				**173,48 €**
				Unitats		Preu €	Parcial	Import
	Mà d'obra:							
	A012E000	h	Oficial 1a vidrier	0,600	/R x	26,42000 =	15,85200	
						Subtotal...	15,85200	15,85200
	Materials:							
	BC1GGX10	m2	Vidre aïllant de lluna de baixa emissivitat de 3+3 mm de gruix amb 2 butiral transparent classe 1 (B) 1 segons UNE-EN 12600, cambra d'aire de 16 mm i lluna de 3+3 mm de gruix amb 2 butiral transparent de lluna incolor, classe 1 (B) 1 segons UNE-EN 12600, col·locat amb perfils conformats de neoprè sobre alumini o PVC. Lluna exterior planitherm 4S/ Lluna interior Planilux	1,000	x	135,00000 =	135,00000	
						Subtotal...	135,00000	135,00000
						COST DIRECTE		150,85200
						DESPESES INDIRECTES 15,00%		22,62780
						COST EXECUCIÓ MATERIAL		**173,47980**
P- 60	EEPBB15X	u	Aspirador mecànic d'extracció d'alumini lacat per a 230 V de tensió, de 515 mm d'alçària i 500x500 mm de secció, amb 174 l/s de cabal nominal màxim, col·locat a coberta sobre calaix d'obra amb fixacions mecàniques. Inclou treballs d'alimentació elèctrica, i modificacions al quadre elèctric per ubicar la protecció i rellotge horari de l'element.	**Rend.: 1,000**				**830,41 €**
				Unitats		Preu €	Parcial	Import
	Mà d'obra:							
	A012M000	h	Oficial 1a muntador	0,400	/R x	28,10000 =	11,24000	
	A013M000	h	Ajudant muntador	0,400	/R x	24,14000 =	9,65600	
						Subtotal...	20,89600	20,89600
	Materials:							
	BEPBB155	u	Aspirador mecànic d'extracció d'alumini lacat per a 230 V de tensió, de 515 mm d'alçària i 500x500 mm de secció, amb 174 l/s de cabal nominal màxim	1,000	x	321,20000 =	321,20000	
	BEPBB15X	u	Treballs d'alimentació elèctrica, i modificacions al quadre elèctric per ubicar la protecció i rellotge horari de l'element.	1,000	x	380,00000 =	380,00000	
						Subtotal...	701,20000	701,20000

JUSTIFICACIÓ DE PREUS

PARTIDES D'OBRA

NÚM	CODI	UA	DESCRIPCIÓ					PREU
				COST DIRECTE				722,09600
				DESPESES INDIRECTES 15,00%				108,31440
				COST EXECUCIÓ MATERIAL				**830,41040**
P- 61	EH1L114X	u	Montatge de lluminaria i elements instal.lats a sostre, d'aprofitament,connectada, muntada superficialment	**Rend.: 1,000**				**18,01 €**
				Unitats		Preu €	Parcial	Import
	Mà d'obra:							
	A012H000	h	Oficial 1a electricista	0,300	/R x	28,10000 =	8,43000	
	A013H000	h	Ajudant electricista	0,300	/R x	24,10000 =	7,23000	
						Subtotal...	15,66000	15,66000
				COST DIRECTE				15,66000
				DESPESES INDIRECTES 15,00%				2,34900
				COST EXECUCIÓ MATERIAL				**18,00900**
P- 62	EHPL41NJ	u	Projector d'alumini enrasat, amb 22 leds, de 45 W de potència de la llumenera, amb font d'alimentació, encastat	**Rend.: 1,000**				**415,13 €**
				Unitats		Preu €	Parcial	Import
	Mà d'obra:							
	A012H000	h	Oficial 1a electricista	0,300	/R x	28,10000 =	8,43000	
	A013H000	h	Ajudant electricista	0,300	/R x	24,10000 =	7,23000	
						Subtotal...	15,66000	15,66000
	Materials:							
	BHPL41NJ	u	Projector d'alumini enrasat, amb 22 leds, de 45 W de potència de la llumenera, amb font d'alimentació, per a encastar	1,000	x	345,32000 =	345,32000	
						Subtotal...	345,32000	345,32000
				COST DIRECTE				360,98000
				DESPESES INDIRECTES 15,00%				54,14700
				COST EXECUCIÓ MATERIAL				**415,12700**
P- 63	H1411111	u	Casc de seguretat per a ús normal, contra cops, de polietilè amb un pes màxim de 400 g, homologat segons UNE-EN 812	**Rend.: 1,000**				**7,00 €**
				Unitats		Preu €	Parcial	Import
	Materials:							
	B1411111	u	Casc de seguretat per a ús normal, contra cops, de polietilè amb un pes màxim de 400 g, homologat segons UNE-EN 812	1,000	x	6,09000 =	6,09000	

JUSTIFICACIÓ DE PREUS

PARTIDES D'OBRA

NÚM	CODI	UA	DESCRIPCIÓ					PREU
					Subtotal...	6,09000		6,09000
				COST DIRECTE				6,09000
				DESPESES INDIRECTES	15,00%			0,91350
				COST EXECUCIÓ MATERIAL				**7,00350**
P- 64	H1424340	u	Ulleres de seguretat hermètiques per a esmerillar, amb muntura de cassoleta de policarbonat amb respiradors i recolzament nasal, adaptables amb cinta elàstica, amb visors circulars de 50 mm de D roscats a la muntura, homologades segons UNE-EN 167 i UNE-EN 168	**Rend.: 1,000**				**10,11 €**
				Unitats	Preu €		Parcial	Import
	Materials:							
	B1424340	u	Ulleres de seguretat hermètiques per a esmerillar, amb muntura de cassoleta de policarbonat amb respiradors i recolzament nasal, adaptables amb cinta elàstica, amb visors circulars de 50 mm de D roscats a la muntura, homologades segons UNE-EN 167 i UNE-EN 168	1,000	x	8,79000 =	8,79000	
					Subtotal...	8,79000		8,79000
				COST DIRECTE				8,79000
				DESPESES INDIRECTES	15,00%			1,31850
				COST EXECUCIÓ MATERIAL				**10,10850**
P- 65	H1432012	u	Protector auditiu d'auricular, acoblat al cap amb arnès i orelleres antisoroll, homologat segons UNE-EN 352-1 i UNE-EN 458	**Rend.: 1,000**				**21,39 €**
				Unitats	Preu €		Parcial	Import
	Materials:							
	B1432012	u	Protector auditiu d'auricular, acoblat al cap amb arnès i orelleres antisoroll, homologat segons UNE-EN 352-1 i UNE-EN 458	1,000	x	18,60000 =	18,60000	
					Subtotal...	18,60000		18,60000
				COST DIRECTE				18,60000
				DESPESES INDIRECTES	15,00%			2,79000
				COST EXECUCIÓ MATERIAL				**21,39000**
P- 66	H1445003	u	Mascareta de protecció respiratòria, homologada segons UNE-EN 140	**Rend.: 1,000**				**1,68 €**
				Unitats	Preu €		Parcial	Import
	Materials:							

JUSTIFICACIÓ DE PREUS

PARTIDES D'OBRA

NÚM	CODI	UA	DESCRIPCIÓ					PREU
	B1445003	u	Mascareta de protecció respiratòria, homologada segons UNE-EN 140	1,000	x	1,46000 =	1,46000	
						Subtotal...	1,46000	1,46000
						COST DIRECTE		1,46000
						DESPESES INDIRECTES 15,00%		0,21900
						COST EXECUCIÓ MATERIAL		**1,67900**
P- 67	H144D205	u	Filtre contra partícules, identificat amb banda de color blanc, homologat segons UNE-EN 143 i UNE-EN 12083	**Rend.: 1,000**				**1,27 €**
				Unitats		Preu €	Parcial	Import
	Materials:							
	B144D205	u	Filtre contra partícules, identificat amb banda de color blanc, homologat segons UNE-EN 143 i UNE-EN 12083	1,000	x	1,10000 =	1,10000	
						Subtotal...	1,10000	1,10000
						COST DIRECTE		1,10000
						DESPESES INDIRECTES 15,00%		0,16500
						COST EXECUCIÓ MATERIAL		**1,26500**
P- 68	H144E406	u	Filtre mixte contra gasos i partícules, homologat segons UNE-EN 14387 i UNE-EN 12083	**Rend.: 1,000**				**3,57 €**
				Unitats		Preu €	Parcial	Import
	Materials:							
	B144E406	u	Filtre mixte contra gasos i partícules, homologat segons UNE-EN 14387 i UNE-EN 12083	1,000	x	3,10000 =	3,10000	
						Subtotal...	3,10000	3,10000
						COST DIRECTE		3,10000
						DESPESES INDIRECTES 15,00%		0,46500
						COST EXECUCIÓ MATERIAL		**3,56500**
P- 69	H145E003	u	Parella de guants contra agents químics i microorganismes, homologats segons UNE-EN 374-1, -2, -3 i UNE-EN 420	**Rend.: 1,000**				**3,27 €**
				Unitats		Preu €	Parcial	Import
	Materials:							
	B145E003	u	Parella de guants contra agents químics i microorganismes, homologats segons UNE-EN 374-1, -2, -3 i UNE-EN 420	1,000	x	2,84000 =	2,84000	
						Subtotal...	2,84000	2,84000

JUSTIFICACIÓ DE PREUS

PARTIDES D'OBRA

NÚM	CODI	UA	DESCRIPCIÓ					PREU
				COST DIRECTE				2,84000
				DESPESES INDIRECTES 15,00%				0,42600
				COST EXECUCIÓ MATERIAL				**3,26600**
P- 70	H1474600	u	Cinturó antivibració, ajustable i de teixit transpirable	**Rend.: 1,000**				**18,47 €**
				Unitats		Preu €	Parcial	Import
	Materials:							
	B1474600	u	Cinturó antivibració, ajustable i de teixit transpirable	1,000	x	16,06000 =	16,06000	
						Subtotal...	16,06000	16,06000
				COST DIRECTE				16,06000
				DESPESES INDIRECTES 15,00%				2,40900
				COST EXECUCIÓ MATERIAL				**18,46900**
P- 71	H147D501	u	Sistema anticaiguda compost per un arnès anticaiguda amb tirants, bandes secundàries, bandes subglúties, bandes de cuixa, recolzament dorsal per a subjecció, elements d'ajust, element dorsal d'enganxament d'arnès anticaiguda i sivella, incorporat a un subsistema anticaiguda de tipus absorbent d'energia, homologat segons UNE-EN 361, UNE-EN 362, UNE-EN 364, UNE-EN 365 i UNE-EN 355	**Rend.: 1,000**				**247,23 €**
				Unitats		Preu €	Parcial	Import
	Materials:							
	B147D501	u	Sistema anticaiguda compost per un arnès anticaiguda amb tirants, bandes secundàries, bandes subglúties, bandes de cuixa, recolzament dorsal per a subjecció, elements d'ajust, element dorsal d'enganxament d'arnès anticaiguda i sivella, incorporat a un subsistema anticaiguda de tipus absorbent d'energia, homologat segons UNE-EN 361, UNE-EN 362, UNE-EN 364, UNE-EN 365 i UNE-EN 355	1,000	x	214,98000 =	214,98000	
						Subtotal...	214,98000	214,98000
				COST DIRECTE				214,98000
				DESPESES INDIRECTES 15,00%				32,24700
				COST EXECUCIÓ MATERIAL				**247,22700**
P- 72	H147K602	u	Sistema de subjecció en posició de treball i prevenció de pèrdua d'equilibri, compost d'una banda de cintura, sivella, recolzament dorsal, elements d'enganxament, connector, element d'amarrament del sistema d'ajust de longitud, homologat segons UNE-EN 358, UNE-EN 362, UNE-EN 354 i UNE-EN 364	**Rend.: 1,000**				**40,25 €**
				Unitats		Preu €	Parcial	Import

JUSTIFICACIÓ DE PREUS

PARTIDES D'OBRA

NÚM	CODI	UA	DESCRIPCIÓ					PREU
	Materials:							
	B147K602	u	Sistema de subjecció en posició de treball i prevenció de pèrdua d'equilibri, compost d'una banda de cintura, sivella, recolzament dorsal, elements d'enganxament, connector, element d'amarrament del sistema d'ajust de longitud, homologat segons UNE-EN 358, UNE-EN 362, UNE-EN 354 i UNE-EN 364	1,000	x 35,00000 =	35,00000		
					Subtotal...	35,00000		35,00000
					COST DIRECTE			35,00000
					DESPESES INDIRECTES 15,00%			5,25000
					COST EXECUCIÓ MATERIAL			**40,25000**
P- 73	H147L015	u	Aparell d'ancoratge per a equip de protecció individual contra caiguda d'alçada, homologat segons UNE-EN 795, amb fixació amb tac mecànic	**Rend.: 1,000**				**27,18 €**
				Unitats	Preu €	Parcial		Import
	Mà d'obra:							
	A01H2000	h	Oficial 1a per a seguretat i salut	0,100 /R	x 27,19000 =	2,71900		
					Subtotal...	2,71900		2,71900
	Materials:							
	B147L005	u	Aparell d'ancoratge per a equip de protecció individual contra caiguda d'alçada, homologat segons UNE-EN 795	1,000	x 19,93000 =	19,93000		
	B1Z09F90	u	Tac d'acer de d 10 mm, amb cargol, volandera i femella, per a seguretat i salut	1,000	x 0,99000 =	0,99000		
					Subtotal...	20,92000		20,92000
					COST DIRECTE			23,63900
					DESPESES INDIRECTES 15,00%			3,54585
					COST EXECUCIÓ MATERIAL			**27,18485**
P- 74	H15118D1	m2	Protecció amb vela de lona de polietilè per a proteccions superficials contra caigudes, amb malla de reforç i traus perimetrals, corda de subjecció, de diàmetre 12 mm, amb el desmuntatge inclòs	**Rend.: 1,000**				**10,34 €**
				Unitats	Preu €	Parcial		Import
	Mà d'obra:							
	A01H2000	h	Oficial 1a per a seguretat i salut	0,100 /R	x 27,19000 =	2,71900		
	A01H4000	h	Manobre per a seguretat i salut	0,100 /R	x 22,70000 =	2,27000		
					Subtotal...	4,98900		4,98900
	Materials:							
	B151K050	m2	Lona de polietilè, amb malla de reforç i traus perimetrals, per a seguretat i salut	1,200	x 3,22000 =	3,86400		
	B15Z1500	m	Corda de poliamida de 12 mm de diàmetre, per a seguretat i salut	0,250	x 0,56000 =	0,14000		

JUSTIFICACIÓ DE PREUS

PARTIDES D'OBRA

NÚM	CODI	UA	DESCRIPCIÓ					PREU
					Subtotal...	4,00400	4,00400	
					COST DIRECTE		8,99300	
					DESPESES INDIRECTES 15,00%		1,34895	
					COST EXECUCIÓ MATERIAL		**10,34195**	
P- 75	H152J105	m	Cable fiador per al cinturó de seguretat, fixat en ancoratges de servei i amb el desmuntatge inclòs	**Rend.: 1,000**				**7,14 €**
				Unitats		Preu €	Parcial	Import
	Mà d'obra:							
	A01H2000	h	Oficial 1a per a seguretat i salut	0,100	/R x	27,19000 =	2,71900	
	A01H4000	h	Manobre per a seguretat i salut	0,100	/R x	22,70000 =	2,27000	
					Subtotal...		4,98900	4,98900
	Materials:							
	B0AC112D	m	Cable d'acer galvanitzat rígid de composició 1x7+0 i diàmetre 9 mm, per a seguretat i salut	1,200	x	1,02000 =	1,22400	
					Subtotal...		1,22400	1,22400
					COST DIRECTE		6,21300	
					DESPESES INDIRECTES 15,00%		0,93195	
					COST EXECUCIÓ MATERIAL		**7,14495**	
P- 76	H152U000	m	Tanca d'advertència o abalisament d'1 m d'alçada amb malla de polietilè taronja, fixada a 1 m del perímetre del sostre amb suports d'acer allotjats amb forats al sostre	**Rend.: 1,000**				**2,88 €**
				Unitats		Preu €	Parcial	Import
	Mà d'obra:							
	A01H2000	h	Oficial 1a per a seguretat i salut	0,050	/R x	27,19000 =	1,35950	
					Subtotal...		1,35950	1,35950
	Materials:							
	B1526EL6	u	Muntant metàl·lic per a barana de seguretat, d'1 m d'alçària, per a allotjar en perforacions del sostre, per a 15 usos	0,500	x	1,21000 =	0,60500	
	B152U000	m	Malla de polietilè d'alta densitat color toronja per a tanques d'advertència o abalisament, d'1 m d'alçada, per a seguretat i salut	1,050	x	0,51000 =	0,53550	
					Subtotal...		1,14050	1,14050
					COST DIRECTE		2,50000	
					DESPESES INDIRECTES 15,00%		0,37500	
					COST EXECUCIÓ MATERIAL		**2,87500**	

JUSTIFICACIÓ DE PREUS

PARTIDES D'OBRA

NÚM	CODI	UA	DESCRIPCIÓ					PREU
P- 77	HBB20005	u	Senyal manual per a senyalista	**Rend.: 1,000**				**14,01 €**
				Unitats		Preu €	Parcial	Import
	Materials:							
	BBB2A001	u	Senyal manual per a senyalista	1,000	x	12,18000 =	12,18000	
						Subtotal...	12,18000	12,18000
						COST DIRECTE		12,18000
						DESPESES INDIRECTES 15,00%		1,82700
						COST EXECUCIÓ MATERIAL		**14,00700**
P- 78	HBBAA005	u	Senyal de prohibició, normalitzada amb pictograma negre sobre fons blanc, de forma circular amb cantells i banda transversal descendent d'esquerra a dreta a 45°, en color vermell, diàmetre 29 cm, amb cartell explicatiu rectangular, per ser vista fins 12 m, fixada i amb el desmuntatge inclòs	**Rend.: 1,000**				**43,38 €**
				Unitats		Preu €	Parcial	Import
	Mà d'obra:							
	A01H4000	h	Manobre per a seguretat i salut	1,000	/R x	22,70000 =	22,70000	
						Subtotal...	22,70000	22,70000
	Materials:							
	BBBAA005	u	Senyal de prohibició, normalitzada amb pictograma negre sobre fons blanc, de forma circular amb cantells i banda transversal descendent d'esquerra a dreta a 45° en color vermell, de diàmetre 29 cm, per ésser vista fins 12 m, per a seguretat i salut	1,000	x	5,95000 =	5,95000	
	BBBAD015	u	Cartell explicatiu del contingut de la senyal, amb llegenda indicativa de prohibició, amb el text en negre sobre fons vermell, de forma rectangular, amb el cantell negre, costat major 29 cm, per ésser vist fins 12 m, per a seguretat i salut	1,000	x	9,07000 =	9,07000	
						Subtotal...	15,02000	15,02000
						COST DIRECTE		37,72000
						DESPESES INDIRECTES 15,00%		5,65800
						COST EXECUCIÓ MATERIAL		**43,37800**
P- 79	HBBAB115	u	Senyal de obligació, normalitzada amb pictograma blanc sobre fons blau, de forma circular amb cantells en color blanc, diàmetre 29 cm, amb cartell explicatiu rectangular, per ser vista fins 12 m, fixada i amb el desmuntatge inclòs	**Rend.: 1,000**				**42,19 €**
				Unitats		Preu €	Parcial	Import
	Mà d'obra:							
	A01H4000	h	Manobre per a seguretat i salut	1,000	/R x	22,70000 =	22,70000	
						Subtotal...	22,70000	22,70000

JUSTIFICACIÓ DE PREUS

PARTIDES D'OBRA

NÚM	CODI	UA	DESCRIPCIÓ					PREU
	Materials:							
	BBBAB115	u	Senyal de obligació, normalitzada amb pictograma blanc sobre fons blau, de forma circular amb cantells en color blanc, de diàmetre 29 cm, per ésser vista fins 12 m, per a seguretat i salut	1,000	x	5,95000 =	5,95000	
	BBBAD025	u	Cartell explicatiu del contingut de la senyal, amb llegenda indicativa d'obligació, amb el text en blanc sobre fons blau, de forma rectangular, amb el cantell blanc, costat major 29 cm, per ésser vist fins 12 m, per a seguretat i salut	1,000	x	8,04000 =	8,04000	
						Subtotal...	13,99000	13,99000
						COST DIRECTE		36,69000
						DESPESES INDIRECTES 15,00%		5,50350
						COST EXECUCIÓ MATERIAL		**42,19350**
P- 80	HBBAC005	u	Senyal indicativa de la ubicació d'equips d'extinció d'incendis, normalitzada amb pictograma blanc sobre fons vermell, de forma rectangular o quadrada, costat major 29 cm, per ser vista fins 12 m de distància, fixada i amb el desmuntatge inclòs	**Rend.: 1,000**				**35,35 €**
				Unitats		Preu €	Parcial	Import
	Mà d'obra:							
	A01H4000	h	Manobre per a seguretat i salut	1,000	/R x	22,70000 =	22,70000	
						Subtotal...	22,70000	22,70000
	Materials:							
	BBBAC005	u	Senyal indicativa de la ubicació d'equips d'extinció d'incendis, normalitzada amb pictograma blanc sobre fons vermell, de forma rectangular o quadrada, costat major 29 cm, per ésser vista fins 12 m de distància, per a seguretat i salut	1,000	x	8,04000 =	8,04000	
						Subtotal...	8,04000	8,04000
						COST DIRECTE		30,74000
						DESPESES INDIRECTES 15,00%		4,61100
						COST EXECUCIÓ MATERIAL		**35,35100**
P- 81	HBBAE001	u	Rètol adhesiu (MIE-RAT.10) de maniobra per a quadre o pupitre de control elèctric, adherit	**Rend.: 1,000**				**6,35 €**
				Unitats		Preu €	Parcial	Import
	Materials:							
	BBBAE001	u	Rètol adhesiu (MIE-RAT.10) de maniobra per a quadre o pupitre de control elèctric, per a seguretat i salut	1,000	x	5,52000 =	5,52000	
						Subtotal...	5,52000	5,52000

JUSTIFICACIÓ DE PREUS

PARTIDES D'OBRA

NÚM	CODI	UA	DESCRIPCIÓ					PREU
						COST DIRECTE		5,52000
						DESPESES INDIRECTES 15,00%		0,82800
						COST EXECUCIÓ MATERIAL		**6,34800**
P- 82	HBBAF004	u	Senyal d'advertència, normalitzada amb pictograma negre sobre fons groc, de forma triangular amb el cantell negre, costat major 41 cm, amb cartell explicatiu rectangular, per ser vista fins 12 m de distància, fixada i amb el desmuntatge inclòs	**Rend.: 1,000**				**52,65 €**
				Unitats		Preu €	Parcial	Import
	Mà d'obra:							
	A01H4000	h	Manobre per a seguretat i salut	1,000	/R x	22,70000 =	22,70000	
						Subtotal...	22,70000	22,70000
	Materials:							
	BBBAD004	u	Cartell explicatiu del contingut de la senyal, amb llegenda indicativa d'advertència, amb el text en negre sobre fons groc, de forma rectangular, amb el cantell negre, costat major 41 cm, per ésser vist fins 12 m, per a seguretat i salut	1,000	x	13,31000 =	13,31000	
	BBBAF004	u	Senyal d'advertència, normalitzada amb pictograma negre sobre fons groc, de forma triangular amb el cantell negre, costat major 41 cm, per ésser vista fins 12 m, per a seguretat i salut	1,000	x	9,77000 =	9,77000	
						Subtotal...	23,08000	23,08000
						COST DIRECTE		45,78000
						DESPESES INDIRECTES 15,00%		6,86700
						COST EXECUCIÓ MATERIAL		**52,64700**
P- 83	HM31161J	u	Extintor de pols seca, de 6 kg de càrrega, amb pressió incorporada, pintat, amb suport a la paret i amb el desmuntatge inclòs	**Rend.: 1,000**				**51,91 €**
				Unitats		Preu €	Parcial	Import
	Mà d'obra:							
	A01H2000	h	Oficial 1a per a seguretat i salut	0,200	/R x	27,19000 =	5,43800	
	A01H3000	h	Ajudant per a seguretat i salut	0,200	/R x	24,14000 =	4,82800	
						Subtotal...	10,26600	10,26600
	Materials:							
	B1ZM1000	u	Part proporcional d'elements especials per a extintors, per a seguretat i salut	1,000	x	0,30000 =	0,30000	
	BM311611	u	Extintor de pols seca, de càrrega 6 kg, amb pressió incorporada, pintat, per a seguretat i salut	1,000	x	34,57000 =	34,57000	
						Subtotal...	34,87000	34,87000

JUSTIFICACIÓ DE PREUS

PARTIDES D'OBRA

NÚM	CODI	UA	DESCRIPCIÓ				PREU
				COST DIRECTE			45,13600
				DESPESES INDIRECTES 15,00%			6,77040
				COST EXECUCIÓ MATERIAL			**51,90640**
P- 84	HQU1B150	mes	Lloguer de mòdul prefabricat per a equipament sanitaris a obra de 3,7x2,4 m amb tancaments formats per placa de dues planxes d'acer prelacat i aïllament interior de 40mm de gruix i paviment format per tauler aglomarat hidròfug amb acabat de PVC sobre xapa galvanitzada i llana mineral de vidre, instal·lació elèctrica 1 punt de llum, interruptor, endolls i protecció diferencial, i equipat amb 2 inodors, 2 dutxes, lavabo col·lectiu amb 2 aixetes i termos elèctric 50 litres	**Rend.: 1,000**			**69,00 €**
				Unitats	Preu €	Parcial	Import
	Materials:						
	BQU1B150	mes	Lloguer de mòdul prefabricat per a equipament sanitaris a obra de 3,7x2,4 m amb tancaments formats per placa de dues planxes d'acer prelacat i aïllament interior de 40mm de gruix i paviment format per tauler aglomarat hidròfug amb acabat de PVC sobre xapa galvanitzada i llana mineral de vidre, instal·lació elèctrica amb 1 punt de llum, interruptor, endolls i protecció diferencial, i equipat amb 2 inodors, 2 dutxes, lavabo col·lectiu amb 2 aixetes i termos elèctric 50 litres	1,000	x 60,00000 =	60,00000	
					Subtotal...	60,00000	60,00000
				COST DIRECTE			60,00000
				DESPESES INDIRECTES 15,00%			9,00000
				COST EXECUCIÓ MATERIAL			**69,00000**
P- 85	HQU1E170	mes	Lloguer de mòdul prefabricat per a equipament de menjador a obra de 6x2,4 m amb tancaments formats per placa de dues planxes d'acer prelacat i aïllament interior de 40mm de gruix i paviment format per tauler aglomarat hidròfug amb acabat de PVC sobre xapa galvanitzada i llana mineral de vidre, instal·lació elèctrica 1 punt de llum, interruptor, endolls i protecció diferencial, i equipat amb aigüera de 1 pica amb aixeta i taulell	**Rend.: 1,000**			**73,31 €**
				Unitats	Preu €	Parcial	Import
	Materials:						

JUSTIFICACIÓ DE PREUS

PARTIDES D'OBRA

NÚM	CODI	UA	DESCRIPCIÓ					PREU
	BQU1E170	mes	Lloguer de mòdul prefabricat per a equipament de menjador a obra de 6x2,4 m amb tancaments formats per placa de dues planxes d'acer prelacat i aïllament interior de 40mm de gruix i paviment format per tauler aglomarat hidròfug amb acabat de PVC sobre xapa galvanitzada i llana mineral de vidre, instalació elèctrica amb 1 punt de llum, interruptor, endolls i protecció diferencial, i equipat amb aigüera de 1 pica amb aixeta i taulell	1,000	x	63,75000 = 63,75000		
						Subtotal... 63,75000		63,75000
						COST DIRECTE		63,75000
						DESPESES INDIRECTES 15,00%		9,56250
						COST EXECUCIÓ MATERIAL		**73,31250**
P- 86	HQU22301	u	Armari metàl·lic individual de doble compartiment interior, de 0,4x0,5x1,8 m, col·locat i amb el desmuntatge inclòs	**Rend.: 1,000**				**70,21 €**
				Unitats		Preu €	Parcial	Import
	Mà d'obra:							
	A01H4000	h	Manobre per a seguretat i salut	0,250	/R x	22,70000 =	5,67500	
						Subtotal...	5,67500	5,67500
	Materials:							
	BQU22303	u	Armari metàl·lic individual amb doble compartiment interior, de 0,4x0,5x1,8 m, per a 3 usos, per a seguretat i salut	1,000	x	55,38000 =	55,38000	
						Subtotal...	55,38000	55,38000
						COST DIRECTE		61,05500
						DESPESES INDIRECTES 15,00%		9,15825
						COST EXECUCIÓ MATERIAL		**70,21325**
P- 87	HQU25701	u	Banc de fusta, de 3,5 m de llargària i 0,4 m d'amplària, amb capacitat per a 5 persones, col·locat i amb el desmuntatge inclòs	**Rend.: 1,000**				**28,99 €**
				Unitats		Preu €	Parcial	Import
	Mà d'obra:							
	A01H4000	h	Manobre per a seguretat i salut	0,150	/R x	22,70000 =	3,40500	
						Subtotal...	3,40500	3,40500
	Materials:							
	BQU25700	u	Banc de fusta de 3,5 m de llargària i 0,4 m d'amplària, amb capacitat per a 5 persones per a 4 usos , per a seguretat i salut	0,250	x	87,23000 =	21,80750	
						Subtotal...	21,80750	21,80750

JUSTIFICACIÓ DE PREUS

PARTIDES D'OBRA

NÚM	CODI	UA	DESCRIPCIÓ					PREU
				COST DIRECTE				25,21250
				DESPESES INDIRECTES 15,00%				3,78188
				COST EXECUCIÓ MATERIAL				**28,99438**
P- 88	HQU27902	u	Taula de fusta amb tauler de melamina, de 3,5 m de llargària i 0,8 m d'amplària, amb capacitat per a 10 persones, col·locada i amb el desmuntatge inclòs	**Rend.: 1,000**				**36,03 €**
				Unitats		Preu €	Parcial	Import
	Mà d'obra:							
	A01H4000	h	Manobre per a seguretat i salut	0,350	/R x	22,70000 =	7,94500	
						Subtotal...	7,94500	7,94500
	Materials:							
	BQU27900	u	Taula de fusta amb tauler de melamina, de 3,5 m de llargària i 0,8 m d'amplària, amb capacitat per a 10 persones per a 4 usos , per a seguretat i salut	0,250	x	93,55000 =	23,38750	
						Subtotal...	23,38750	23,38750
				COST DIRECTE				31,33250
				DESPESES INDIRECTES 15,00%				4,69988
				COST EXECUCIÓ MATERIAL				**36,03238**
P- 89	HQU2AF02	u	Nevera elèctrica, de 100 l de capacitat, col·locada i amb el desmuntatge inclòs	**Rend.: 1,000**				**125,40 €**
				Unitats		Preu €	Parcial	Import
	Mà d'obra:							
	A01H4000	h	Manobre per a seguretat i salut	0,350	/R x	22,70000 =	7,94500	
						Subtotal...	7,94500	7,94500
	Materials:							
	BQU2AF02	u	Nevera elèctrica, de 100 l de capacitat, per a 2 usos, per a seguretat i salut	1,000	x	101,10000 =	101,10000	
						Subtotal...	101,10000	101,10000
				COST DIRECTE				109,04500
				DESPESES INDIRECTES 15,00%				16,35675
				COST EXECUCIÓ MATERIAL				**125,40175**
P- 90	HQU2E001	u	Forn microones per a escalfar menjars, col·locat i amb el desmuntatge inclòs	**Rend.: 1,000**				**81,67 €**
				Unitats		Preu €	Parcial	Import
	Mà d'obra:							
	A01H4000	h	Manobre per a seguretat i salut	0,050	/R x	22,70000 =	1,13500	

JUSTIFICACIÓ DE PREUS

PARTIDES D'OBRA

NÚM	CODI	UA	DESCRIPCIÓ					PREU
					Subtotal...	1,13500	1,13500	
	Materials:							
	BQU2E002	u	Forn microones, per a 2 usos, per a seguretat i salut	1,000	x 69,88000 =	69,88000		
					Subtotal...	69,88000	69,88000	
					COST DIRECTE			71,01500
					DESPESES INDIRECTES 15,00%			10,65225
					COST EXECUCIÓ MATERIAL			**81,66725**
P- 91	HQU2GF01	u	Recipient per a recollida d'escombraries, de 100 l de capacitat, col·locat i amb el desmuntatge inclòs	**Rend.: 1,000**				**52,28 €**
				Unitats	Preu €	Parcial	Import	
	Mà d'obra:							
	A01H4000	h	Manobre per a seguretat i salut	0,100	/R x 22,70000 =	2,27000		
					Subtotal...	2,27000	2,27000	
	Materials:							
	BQU2GF00	u	Recipient per a recollida d'escombraries de 100 l de capacitat, per a seguretat i salut	1,000	x 43,19000 =	43,19000		
					Subtotal...	43,19000	43,19000	
					COST DIRECTE			45,46000
					DESPESES INDIRECTES 15,00%			6,81900
					COST EXECUCIÓ MATERIAL			**52,27900**
P- 92	HQU2P001	u	Penja-robes per a dutxa, col·locat i amb el desmuntatge inclòs	**Rend.: 1,000**				**2,52 €**
				Unitats	Preu €	Parcial	Import	
	Mà d'obra:							
	A01H4000	h	Manobre per a seguretat i salut	0,050	/R x 22,70000 =	1,13500		
					Subtotal...	1,13500	1,13500	
	Materials:							
	BQZ1P000	u	Penja-robes per a dutxa, per a seguretat i salut	1,000	x 1,06000 =	1,06000		
					Subtotal...	1,06000	1,06000	
					COST DIRECTE			2,19500
					DESPESES INDIRECTES 15,00%			0,32925
					COST EXECUCIÓ MATERIAL			**2,52425**

JUSTIFICACIÓ DE PREUS

PARTIDES D'OBRA

NÚM	CODI	UA	DESCRIPCIÓ					PREU
P- 93	K1213251	m2	Muntatge i desmuntatge de bastida tubular metàl·lica fixa formada per bastiments de 70 cm i alçària <= 200 cm, amb bases regulables, tubs travessers, tubs de travament, plataformes de treball d'amplària com a mínim de 60 cm, escales d'accés, baranes laterals, sòcols i xarxa de protecció de poliamida, col·locada a tota la cara exterior i amarradors cada 20 m2 de façana, inclosos tots els elements de senyalització normalitzats i el transport amb un recorregut total màxim de 20 km	**Rend.: 1,000**				**8,58 €**
				Unitats		Preu €	Parcial	Import
	Mà d'obra:							
	A012M000	h	Oficial 1a muntador	0,080	/R x	28,10000 =	2,24800	
	A013M000	h	Ajudant muntador	0,160	/R x	24,14000 =	3,86240	
						Subtotal...	6,11040	6,11040
	Maquinària:							
	C1501700	h	Camió per a transport de 7 t	0,040	/R x	33,80000 =	1,35200	
						Subtotal...	1,35200	1,35200
						COST DIRECTE		7,46240
						DESPESES INDIRECTES 15,00%		1,11936
						COST EXECUCIÓ MATERIAL		**8,58176**
P- 94	K1215250	m2	Amortització diària de bastida tubular metàl·lica fixa, formada per bastiments de 70 cm d'amplària i alçària <= 200 cm, amb bases regulables, tubs travessers, tubs de travament, plataformes de treball d'amplària com a mínim de 60 cm, escales d'accés, baranes laterals, sòcols i xarxa de protecció de poliamida col·locada a tota la cara exterior i amarradors cada 20 m2 de façana, inclosos tots els elements de senyalització normalitzats	**Rend.: 1,000**				**0,10 €**
				Unitats		Preu €	Parcial	Import
	Materials:							
	B0Y15250	m2	Amortització diària de bastida tubular metàl·lica fixa, formada per bastiments de 70 cm d'amplària i alçària <= 200 cm, amb bases regulables, tubs travessers, tubs de travament, plataformes de treball d'amplària com a mínim de 60 cm, escales d'accés, baranes laterals, sòcols i xarxa de protecció de poliamida, col·locada a tota la cara exterior i amarradors cada 20 m2 de façana, inclosos tots els elements de senyalització normalitzats	1,000	x	0,09000 =	0,09000	
						Subtotal...	0,09000	0,09000
						COST DIRECTE		0,09000
						DESPESES INDIRECTES 15,00%		0,01350
						COST EXECUCIÓ MATERIAL		**0,10350**

JUSTIFICACIÓ DE PREUS

PARTIDES D'OBRA

NÚM	CODI	UA	DESCRIPCIÓ					PREU
P- 95	K12CAAAA	dia	Amortització diària de plataforma elevadora telescòpica articulada, autopropulsada amb motor de gasoil, de 20 m d'alçària màxima de treball i 9,8 en horitzontal, de 227 kg de càrrega útil, de dimensions 700x245x245 cm en repós i 10886 kg de pes, buida, amb cistella de dimensions 150x75 cm	**Rend.: 1,000**				**362,85 €**
				Unitats		Preu €	Parcial	Import
	Maquinària:							
	CL40AAAA	h	Plataforma elevadora telescòpica articulada, autopropulsada amb motor de gasoil de 20 m d'alçària màxima de treball i 9,8 en horitzontal, de 227 kg de càrrega útil, de dimensions 700x245x245 cm en repós i 10886 kg de pes buida, amb cistella de dimensions 150x75 cm	8,000	/R x	39,44000 =	315,52000	
						Subtotal...	315,52000	315,52000
						COST DIRECTE		315,52000
						DESPESES INDIRECTES 15,00%		47,32800
						COST EXECUCIÓ MATERIAL		**362,84800**
P- 96	K2149C34	m2	Formació de forat en sostre nervat de formigó armat, de 5 m2 com a màxim, a mà i amb compressor i càrrega manual de runa sobre camió o contenidor	**Rend.: 1,000**				**57,54 €**
				Unitats		Preu €	Parcial	Import
	Mà d'obra:							
	A0125000	h	Oficial 1a soldador	0,210	/R x	27,64000 =	5,80440	
	A0140000	h	Manobre	0,500	/R x	22,70000 =	11,35000	
	A0150000	h	Manobre especialista	1,000	/R x	23,47000 =	23,47000	
						Subtotal...	40,62440	40,62440
	Maquinària:							
	C1101200	h	Compressor amb dos martells pneumàtics	0,500	/R x	15,86000 =	7,93000	
	C200S000	h	Equip i elements auxiliars per a tall oxiacetilènic	0,210	/R x	7,07000 =	1,48470	
						Subtotal...	9,41470	9,41470
						COST DIRECTE		50,03910
						DESPESES INDIRECTES 15,00%		7,50586
						COST EXECUCIÓ MATERIAL		**57,54496**
P- 97	K2151901	m2	Enderroc de solera d'encadellat ceràmic amb mitjans manuals i càrrega manual de runa sobre camió o contenidor	**Rend.: 1,000**				**4,44 €**
				Unitats		Preu €	Parcial	Import
	Mà d'obra:							
	A0140000	h	Manobre	0,170	/R x	22,70000 =	3,85900	
						Subtotal...	3,85900	3,85900

JUSTIFICACIÓ DE PREUS

PARTIDES D'OBRA

NÚM	CODI	UA	DESCRIPCIÓ	PREU

COST DIRECTE		3,85900
DESPESES INDIRECTES 15,00%		0,57885
COST EXECUCIÓ MATERIAL		**4,43785**

P- 98 K2151A01 m2 Enderroc d'envanets de sostremort amb mitjans manuals i càrrega manual de runa sobre camió o contenidor — **Rend.: 1,000** — **7,31 €**

			Unitats	Preu €	Parcial	Import
Mà d'obra:						
A0140000	h	Manobre	0,280 /R x	22,70000 =	6,35600	
		Subtotal...			6,35600	6,35600

COST DIRECTE		6,35600
DESPESES INDIRECTES 15,00%		0,95340
COST EXECUCIÓ MATERIAL		**7,30940**

P- 99 K2153C01 m2 Arrencada de làmina impermeabilitzant amb mitjans manuals i càrrega manual de runa sobre camió o contenidor — **Rend.: 1,000** — **6,53 €**

			Unitats	Preu €	Parcial	Import
Mà d'obra:						
A0140000	h	Manobre	0,250 /R x	22,70000 =	5,67500	
		Subtotal...			5,67500	5,67500

COST DIRECTE		5,67500
DESPESES INDIRECTES 15,00%		0,85125
COST EXECUCIÓ MATERIAL		**6,52625**

P- 100 K2153D61 m2 Arrencada de plaques de poliestirè amb mitjans manuals i càrrega manual de runa sobre camió o contenidor — **Rend.: 1,000** — **1,04 €**

			Unitats	Preu €	Parcial	Import
Mà d'obra:						
A0140000	h	Manobre	0,040 /R x	22,70000 =	0,90800	
		Subtotal...			0,90800	0,90800

COST DIRECTE		0,90800
DESPESES INDIRECTES 15,00%		0,13620
COST EXECUCIÓ MATERIAL		**1,04420**

JUSTIFICACIÓ DE PREUS

PARTIDES D'OBRA

NÚM	CODI	UA	DESCRIPCIÓ					PREU
P- 101	K2153J71	m	Arrencada de minvell de ceràmica amb mitjans manuals i càrrega manual de runa sobre camió o contenidor	**Rend.: 1,000**				**3,92 €**
				Unitats		Preu €	Parcial	Import
	Mà d'obra:							
	A0140000	h	Manobre	0,150	/R x	22,70000 =	3,40500	
						Subtotal...	3,40500	3,40500
						COST DIRECTE		3,40500
						DESPESES INDIRECTES 15,00%		0,51075
						COST EXECUCIÓ MATERIAL		**3,91575**
P- 102	K215530A	m2	Retirada de grava i geotèxtil amb mitjans manuals i aplec per a posterior aprofitament	**Rend.: 1,000**				**5,22 €**
				Unitats		Preu €	Parcial	Import
	Mà d'obra:							
	A0140000	h	Manobre	0,200	/R x	22,70000 =	4,54000	
						Subtotal...	4,54000	4,54000
						COST DIRECTE		4,54000
						DESPESES INDIRECTES 15,00%		0,68100
						COST EXECUCIÓ MATERIAL		**5,22100**
P- 103	K2164771	m2	Enderroc de paret de tancament de maó calat de 15 cm de gruix, a mà i amb martell trencador manual i càrrega manual de runa sobre camió o contenidor	**Rend.: 1,000**				**17,13 €**
				Unitats		Preu €	Parcial	Import
	Mà d'obra:							
	A0140000	h	Manobre	0,300	/R x	22,70000 =	6,81000	
	A0150000	h	Manobre especialista	0,300	/R x	23,47000 =	7,04100	
						Subtotal...	13,85100	13,85100
	Maquinària:							
	C2001000	h	Martell trencador manual	0,300	/R x	3,48000 =	1,04400	
						Subtotal...	1,04400	1,04400
						COST DIRECTE		14,89500
						DESPESES INDIRECTES 15,00%		2,23425
						COST EXECUCIÓ MATERIAL		**17,12925**

JUSTIFICACIÓ DE PREUS

PARTIDES D'OBRA

NÚM	CODI	UA	DESCRIPCIÓ				PREU
P- 104	K2182E0X	m2	Repicat d'arrebossat o enguixat en sostre, per aplicació de tractament del sostre i posterior l'aplicació de posteriors capes de revestiment, amb mitjans manuals i càrrega manual de runa sobre camió o contenidor	**Rend.: 1,000**			**5,74 €**
				Unitats	Preu €	Parcial	Import
	Mà d'obra:						
	A0140000	h	Manobre	0,220 /R x	22,70000 =	4,99400	
					Subtotal...	4,99400	4,99400
					COST DIRECTE		4,99400
					DESPESES INDIRECTES 15,00%		0,74910
					COST EXECUCIÓ MATERIAL		**5,74310**
P- 105	K2183A71	m	Arrencada de coronament de ceràmica, de fins a 30 cm d'amplària, amb mitjans manuals i càrrega manual de runa sobre camió o contenidor	**Rend.: 1,000**			**6,53 €**
				Unitats	Preu €	Parcial	Import
	Mà d'obra:						
	A0140000	h	Manobre	0,250 /R x	22,70000 =	5,67500	
					Subtotal...	5,67500	5,67500
					COST DIRECTE		5,67500
					DESPESES INDIRECTES 15,00%		0,85125
					COST EXECUCIÓ MATERIAL		**6,52625**
P- 106	K218A410	m2	Enderroc de cel ras i entramat de suport, amb mitjans manuals i càrrega manual sobre camió o contenidor	**Rend.: 1,000**			**6,53 €**
				Unitats	Preu €	Parcial	Import
	Mà d'obra:						
	A0140000	h	Manobre	0,250 /R x	22,70000 =	5,67500	
					Subtotal...	5,67500	5,67500
					COST DIRECTE		5,67500
					DESPESES INDIRECTES 15,00%		0,85125
					COST EXECUCIÓ MATERIAL		**6,52625**
P- 107	K218A61X	m2	Enderroc de cel ras i instal·lacions existents al interior, amb mitjans manuals i càrrega manual sobre camió o contenidor. Inclou desmontatge de la xarxa horitzontal i vertical de protecció perimetral.	**Rend.: 1,000**			**16,97 €**
				Unitats	Preu €	Parcial	Import
	Mà d'obra:						

JUSTIFICACIÓ DE PREUS

PARTIDES D'OBRA

NÚM	CODI	UA	DESCRIPCIÓ					PREU
	A0140000	h	Manobre	0,650 /R x	22,70000 =	14,75500		
					Subtotal...	14,75500	14,75500	
					COST DIRECTE		14,75500	
					DESPESES INDIRECTES 15,00%		2,21325	
					COST EXECUCIÓ MATERIAL			**16,96825**
P- 108	K21837X1	m2	Repicat de morter existent en revestiment de biga d'acer , amb mitjans manuals i càrrega manual de runa sobre camió o contenidor	**Rend.: 1,000**				**14,88 €**
				Unitats	Preu €	Parcial	Import	
	Mà d'obra:							
	A0140000	h	Manobre	0,570 /R x	22,70000 =	12,93900		
					Subtotal...	12,93900	12,93900	
					COST DIRECTE		12,93900	
					DESPESES INDIRECTES 15,00%		1,94085	
					COST EXECUCIÓ MATERIAL			**14,87985**
P- 109	K21A2X11	M2	Arrencada de full i bastiment de balconera amb mitjans manuals i càrrega manual sobre camió o contenidor	**Rend.: 1,000**				**26,11 €**
				Unitats	Preu €	Parcial	Import	
	Mà d'obra:							
	A0140000	h	Manobre	1,000 /R x	22,70000 =	22,70000		
					Subtotal...	22,70000	22,70000	
					COST DIRECTE		22,70000	
					DESPESES INDIRECTES 15,00%		3,40500	
					COST EXECUCIÓ MATERIAL			**26,10500**
P- 110	K21C201A	m2	Desmuntatge de vidre col·locat sobre fusta, acer o alumini amb llistó, amb mitjans manuals, aplec de materials per a la seva reutilització i càrrega manual de runa sobre camió o contenidor	**Rend.: 1,000**				**8,26 €**
				Unitats	Preu €	Parcial	Import	
	Mà d'obra:							
	A013E000	h	Ajudant vidrier	0,300 /R x	23,93000 =	7,17900		
					Subtotal...	7,17900	7,17900	
					COST DIRECTE		7,17900	
					DESPESES INDIRECTES 15,00%		1,07685	

JUSTIFICACIÓ DE PREUS

PARTIDES D'OBRA

NÚM	CODI	UA	DESCRIPCIÓ					PREU
				COST EXECUCIÓ MATERIAL				**8,25585**
P- 111	K21G2011	m	Arrencada puntual de tubs i accessoris d'instal·lació elèctrica superficial, amb mitjans manuals i càrrega manual sobre camió o contenidor	**Rend.: 1,000**				**1,20 €**
				Unitats		Preu €	Parcial	Import
	Mà d'obra:							
	A012H000	h	Oficial 1a electricista	0,020	/R x	28,10000 =	0,56200	
	A013H000	h	Ajudant electricista	0,020	/R x	24,10000 =	0,48200	
						Subtotal...	1,04400	1,04400
				COST DIRECTE				1,04400
				DESPESES INDIRECTES 15,00%				0,15660
				COST EXECUCIÓ MATERIAL				**1,20060**
P- 112	K21H321X	u	Desmuntatge per a posterior col.locació de llumenera existent i elements instal.lats a sostre, a l' interior i de superfície, a una alçària > 3 m, amb mitjans manuals i càrrega manual sobre camió o contenidor	**Rend.: 1,000**				**5,40 €**
				Unitats		Preu €	Parcial	Import
	Mà d'obra:							
	A012H000	h	Oficial 1a electricista	0,090	/R x	28,10000 =	2,52900	
	A013H000	h	Ajudant electricista	0,090	/R x	24,10000 =	2,16900	
						Subtotal...	4,69800	4,69800
				COST DIRECTE				4,69800
				DESPESES INDIRECTES 15,00%				0,70470
				COST EXECUCIÓ MATERIAL				**5,40270**
P- 113	K45RA2AX	m2	Reparació de forjat/llosa de formigó armat, amb repicat del formigó, sanejament i raspallat de les armadures amb mitjans manuals, passivat de les armadures, imprimació anticorrosiva i pont d'unió amb morter polimèric de resines epoxi, i càrrega manual de runa sobre contenidor	**Rend.: 1,000**				**53,41 €**
				Unitats		Preu €	Parcial	Import
	Mà d'obra:							
	A0121000	h	Oficial 1a	0,750	/R x	27,19000 =	20,39250	
	A0140000	h	Manobre	0,750	/R x	22,70000 =	17,02500	
						Subtotal...	37,41750	37,41750
	Materials:							
	B0717000	kg	Morter polimèric de ciment amb resines epoxi per a imprimació anticorrosiva i pont d'unió	1,500	x	6,02000 =	9,03000	
						Subtotal...	9,03000	9,03000

JUSTIFICACIÓ DE PREUS

PARTIDES D'OBRA

NÚM	CODI	UA	DESCRIPCIÓ					PREU
						COST DIRECTE		46,44750
						DESPESES INDIRECTES 15,00%		6,96712
						COST EXECUCIÓ MATERIAL		**53,41462**
P- 114	K4BP1112	u	Ancoratge amb acer en barres corrugades de 12 mm de diàmetre, amb perforació i injectat continu d'adhesiu d'aplicació unilateral de resines epoxi sense dissolvents, de dos components i baixa viscositat	**Rend.: 1,000**				**12,24 €**
				Unitats		Preu €	Parcial	Import
	Mà d'obra:							
	A0121000	h	Oficial 1a	0,125	/R x	27,19000 =	3,39875	
	A0150000	h	Manobre especialista	0,160	/R x	23,47000 =	3,75520	
						Subtotal...	7,15395	7,15395
	Maquinària:							
	C200F000	h	Màquina taladradora	0,160	/R x	3,58000 =	0,57280	
	C200V000	h	Equip d'injecció manual de resines	0,125	/R x	1,58000 =	0,19750	
						Subtotal...	0,77030	0,77030
	Materials:							
	B0907200	kg	Adhesiu de resines epoxi sense dissolvents, de dos components i baixa viscositat, per a ús estructural per a injectar	0,100	x	19,36000 =	1,93600	
	B0B2A000	kg	Acer en barres corrugades B500S de límit elàstic >= 500 N/mm2	0,710	x	1,10000 =	0,78100	
						Subtotal...	2,71700	2,71700
						COST DIRECTE		10,64125
						DESPESES INDIRECTES 15,00%		1,59619
						COST EXECUCIÓ MATERIAL		**12,23744**
P- 115	K5ZH9000	u	Substitució de bonera i de reixa metàl·lica de desgüàs de terrat, inclou càrrega manual sobre camió o contenidor i transport a dipòsit controlat	**Rend.: 1,000**				**49,45 €**
				Unitats		Preu €	Parcial	Import
	Mà d'obra:							
	A0122000	h	Oficial 1a paleta	0,750	/R x	27,19000 =	20,39250	
	A0140000	h	Manobre	0,500	/R x	22,70000 =	11,35000	
						Subtotal...	31,74250	31,74250
	Maquinària:							
	C1RA2500	m3	Subministrament de contenidor metàl·lic de 5 m3 de capacitat i recollida amb residus inerts o no especials	0,005	/R x	23,18000 =	0,11590	
						Subtotal...	0,11590	0,11590
	Materials:							
	B09412C0	kg	Oxiasfalt en sacs tipus OA 80/25 d'aplicació en calent	2,000	x	1,44000 =	2,88000	

JUSTIFICACIÓ DE PREUS

PARTIDES D'OBRA

NÚM	CODI	UA	DESCRIPCIÓ					PREU
	B2RA73G1	t	Deposició controlada a dipòsit autoritzat inclòs el cànon sobre la deposició controlada dels residus de la construcció, segons la LLEI 8/2008, de residus barrejats inerts amb una densitat 1,0 t/m3, procedents de construcció o demolició, amb codi 170107 segons la Llista Europea de Residus (ORDEN MAM/304/2002)	0,0062	x 23,00000 =	0,14260		
	B5ZH9804	u	Morrió d'acer galvanitzat acabat en forma d'angle, per a fixar a pressió a la peça de suport	1,000	x 2,41000 =	2,41000		
	B5ZZ8QUJ	u	Peça de suport per a bonera de paret, de planxa d'acer galvanitzat de 0,7 mm de gruix i 35 cm de desenvolupament, amb 3 plecs i un forat de 105x105 mm	1,000	x 5,71000 =	5,71000		
					Subtotal...	11,14260		11,14260
					COST DIRECTE			43,00100
					DESPESES INDIRECTES 15,00%			6,45015
					COST EXECUCIÓ MATERIAL			**49,45115**
P- 116	K81138C5	m2	Arrebossat reglejat sobre parament horitzontal exterior, a més de 3,00 m d'alçària, amb morter mixt 1:2:10, remolinat i lliscat amb ciment blanc de ram de paleta 22,5 X	**Rend.: 1,000**				**44,77 €**
				Unitats		Preu €	Parcial	Import
	Mà d'obra:							
	A0122000	h	Oficial 1a paleta	0,882	/R x 27,19000 =		23,98158	
	A0140000	h	Manobre	0,441	/R x 22,70000 =		10,01070	
					Subtotal...		33,99228	33,99228
	Materials:							
	B051E201	t	Ciment blanc de ram de paleta BL 22,5 X segons UNE 80305, en sacs	0,0032	x 165,48000 =		0,52954	
	D070A4D1	m3	Morter mixt de ciment pòrtland amb filler calcari CEM II/B-L, calç i sorra, amb 200 kg/m3 de ciment, amb una proporció en volum 1:2:10 i 2,5 N/mm2 de resistència a compressió, elaborat a l'obra	0,0259	x 170,16540 =		4,40728	
					Subtotal...		4,93682	4,93682
					COST DIRECTE			38,92910
					DESPESES INDIRECTES 15,00%			5,83937
					COST EXECUCIÓ MATERIAL			**44,76846**
P- 117	K8741120	m2	Neteja i preparació de la superfície de perfils laminats d'acer fins a un grau de preparació St 2 segons la norma UNE-EN ISO 8501-1, amb mitjans manuals i càrrega manual de runa sobre contenidor	**Rend.: 1,000**				**18,27 €**
				Unitats		Preu €	Parcial	Import
	Mà d'obra:							
	A0140000	h	Manobre	0,700	/R x 22,70000 =		15,89000	

JUSTIFICACIÓ DE PREUS

PARTIDES D'OBRA

NÚM	CODI	UA	DESCRIPCIÓ					PREU
					Subtotal...	15,89000	15,89000	
					COST DIRECTE			15,89000
					DESPESES INDIRECTES 15,00%			2,38350
					COST EXECUCIÓ MATERIAL			**18,27350**
P- 118	K874SE00	m2	Passivat de perfils laminats deteriorats amb raspallat previ i aplicació posterior de 2 capes d'imprimació anticorrosiva i pont d'unió de resines epoxi i ciment	**Rend.: 1,000**				**46,33 €**
				Unitats		Preu €	Parcial	Import
	Mà d'obra:							
	A0122000	h	Oficial 1a paleta	0,550 /R	x	27,19000 =	14,95450	
	A0140000	h	Manobre	0,055 /R	x	22,70000 =	1,24850	
					Subtotal...		16,20300	16,20300
	Materials:							
	B0717000	kg	Morter polimèric de ciment amb resines epoxi per a imprimació anticorrosiva i pont d'unió	4,0005	x	6,02000 =	24,08301	
					Subtotal...		24,08301	24,08301
					COST DIRECTE			40,28601
					DESPESES INDIRECTES 15,00%			6,04290
					COST EXECUCIÓ MATERIAL			**46,32891**
P- 119	K8785820	m2	Neteja de pintades i grafitis sobre parament vertical de pedra, morter o estuc, amb producte decapant i posterior esbandida amb aigua calenta	**Rend.: 1,000**				**36,09 €**
				Unitats		Preu €	Parcial	Import
	Mà d'obra:							
	A0121000	h	Oficial 1a	0,700 /R	x	27,19000 =	19,03300	
	A0140000	h	Manobre	0,350 /R	x	22,70000 =	7,94500	
					Subtotal...		26,97800	26,97800
	Maquinària:							
	CZ172000	h	Màquina de raig d'aigua a pressió	0,700 /R	x	3,71000 =	2,59700	
					Subtotal...		2,59700	2,59700
	Materials:							
	B0111000	m3	Aigua	0,002	x	1,54000 =	0,00308	
	B8ZAW000	kg	Producte decapant desincrustador genèric	0,227	x	7,94000 =	1,80238	
					Subtotal...		1,80546	1,80546
					COST DIRECTE			31,38046
					DESPESES INDIRECTES 15,00%			4,70707

JUSTIFICACIÓ DE PREUS

PARTIDES D'OBRA

NÚM	CODI	UA	DESCRIPCIÓ					PREU
				COST EXECUCIÓ MATERIAL				**36,08753**
P- 120	K8789200	m2	Preparació de paraments per a pintar, realitzada amb pasta anivelladora, per a interior	**Rend.: 1,000**				**7,49 €**
				Unitats		Preu €	Parcial	Import
	Mà d'obra:							
	A012D000	h	Oficial 1a pintor	0,200	/R x	27,19000 =	5,43800	
	A013D000	h	Ajudant pintor	0,020	/R x	24,14000 =	0,48280	
						Subtotal...	5,92080	5,92080
	Materials:							
	B8ZZ7100	kg	Pasta anivelladora tixotròpica i d'assecatge ultraràpid	0,5775	x	1,03000 =	0,59483	
						Subtotal...	0,59483	0,59483
				COST DIRECTE				6,51563
				DESPESES INDIRECTES 15,00%				0,97734
				COST EXECUCIÓ MATERIAL				**7,49297**
P- 121	K878C160	m2	Neteja de parament de pedra amb raig d'aire a pressió en sec	**Rend.: 1,000**				**11,78 €**
				Unitats		Preu €	Parcial	Import
	Mà d'obra:							
	A0121000	h	Oficial 1a	0,150	/R x	27,19000 =	4,07850	
	A0140000	h	Manobre	0,150	/R x	22,70000 =	3,40500	
						Subtotal...	7,48350	7,48350
	Maquinària:							
	CZ121410	h	Compressor portàtil entre 7 i 10 m3/min de cabal i 8 bar de pressió	0,150	/R x	15,63000 =	2,34450	
	CZ174000	h	Equip de raig d'aire a pressió	0,150	/R x	2,78000 =	0,41700	
						Subtotal...	2,76150	2,76150
				COST DIRECTE				10,24500
				DESPESES INDIRECTES 15,00%				1,53675
				COST EXECUCIÓ MATERIAL				**11,78175**
P- 122	K894BBJ0	m2	Pintat de biga d'un sol perfil d'acer a l'esmalt sintètic, amb dues capes d'imprimació antioxidant i dues d'acabat	**Rend.: 1,000**				**31,56 €**
				Unitats		Preu €	Parcial	Import
	Mà d'obra:							
	A012D000	h	Oficial 1a pintor	0,700	/R x	27,19000 =	19,03300	
	A013D000	h	Ajudant pintor	0,070	/R x	24,14000 =	1,68980	
						Subtotal...	20,72280	20,72280

JUSTIFICACIÓ DE PREUS

PARTIDES D'OBRA

NÚM	CODI	UA	DESCRIPCIÓ					PREU
	Materials:							
	B89ZB000	kg	Esmalt sintètic	0,255	x	13,90000 =	3,54450	
	B8ZAA000	kg	Imprimació antioxidant	0,204	x	15,59000 =	3,18036	
						Subtotal...	6,72486	6,72486
						COST DIRECTE		27,44766
						DESPESES INDIRECTES 15,00%		4,11715
						COST EXECUCIÓ MATERIAL		**31,56481**
P- 123	K898E240	m2	Pintat de parament horitzontal exterior de ciment, amb pintura plàstica amb acabat llis, amb una capa de fons diluïda i dues d'acabat	**Rend.: 1,000**				**6,54 €**
				Unitats		Preu €	Parcial	Import
	Mà d'obra:							
	A012D000	h	Oficial 1a pintor	0,125	/R x	27,19000 =	3,39875	
	A013D000	h	Ajudant pintor	0,015	/R x	24,14000 =	0,36210	
						Subtotal...	3,76085	3,76085
	Materials:							
	B89ZPE00	kg	Pintura plàstica, per a exteriors	0,5508	x	3,49000 =	1,92229	
						Subtotal...	1,92229	1,92229
						COST DIRECTE		5,68314
						DESPESES INDIRECTES 15,00%		0,85247
						COST EXECUCIÓ MATERIAL		**6,53561**
P- 124	KY01111A	m	Obertura de regata en paret de maó massís, amb mitjans manuals i tapada amb morter de ciment 1:4	**Rend.: 1,000**				**9,97 €**
				Unitats		Preu €	Parcial	Import
	Mà d'obra:							
	A0122000	h	Oficial 1a paleta	0,100	/R x	27,19000 =	2,71900	
	A0140000	h	Manobre	0,250	/R x	22,70000 =	5,67500	
						Subtotal...	8,39400	8,39400
	Materials:							
	D0701821	m3	Morter de ciment pòrtland amb filler calcari CEM II/B-L i sorra, amb 380 kg/m3 de ciment, amb una proporció en volum 1:4 i 10 N/mm2 de resistència a compressió, elaborat a l'obra	0,003	x	91,97240 =	0,27592	
						Subtotal...	0,27592	0,27592
						COST DIRECTE		8,66992
						DESPESES INDIRECTES 15,00%		1,30049
						COST EXECUCIÓ MATERIAL		**9,97041**

JUSTIFICACIÓ DE PREUS

PARTIDES D'OBRA

NÚM	CODI	UA	DESCRIPCIÓ					PREU
P- 125	KY011ZZ1	m	Formació d'encast lineal en junta de façana de maó calat cara vista, amb mitjans manuals, per col.locació de remat metàl.lic	**Rend.: 1,000**				**7,04 €**
				Unitats	Preu €	Parcial	Import	
	Mà d'obra:							
	A0122000	h	Oficial 1a paleta	0,100 /R x	27,19000 =	2,71900		
	A0140000	h	Manobre	0,150 /R x	22,70000 =	3,40500		
					Subtotal...	6,12400	6,12400	
					COST DIRECTE		6,12400	
					DESPESES INDIRECTES 15,00%		0,91860	
					COST EXECUCIÓ MATERIAL		**7,04260**	

1.9- INSTRUCCIONS D'US I MANTENIMENT

Instruccions d’ús i manteniment

Detall
Projecte: Obres RAM REACT, als Serveis Territorials Lleida (III) Institut Ribera del Sió d’Agramunt

Emplaçament	
Adreça: Carrer de Petronel·la d'Agramunt, 1	
Codi Postal: 25310	Municipi: Agramunt, Lleida
Urbanització:	Parcel·la:

Promotor	
Nom: Infraestructures de la Generalitat de Catalunya	DNI/NIF: A59377135
Adreça: Carrer Vergós Vergos, 36 - 42	
Codi Postal: 08017	Municipi: Barcelona

Autor/s projecte	
Nom:	Núm. col.:
Isabel Lastres Trujillo	26788-0
L’arquitecte/es: Signatura/es	

Lloc i data:		Barcelona	Desembre	de	2022

Visats oficials

Introducció

Amb la finalitat de garantir la seguretat de les persones, el benestar de la societat i la protecció del medi ambient, l'edificació ha de rebre un ús i un manteniment adequats per conservar i garantir les condicions inicials de seguretat, habitabilitat i funcionalitat exigides normativament. Cal per tant que els seus usuaris, siguin o no propietaris, respectin les instruccions d'ús i manteniment que s'especifiquen a continuació.

L'ús incorrecte i/o la no realització de les operacions de manteniment previst a l'edifici pot comportar:

- La pèrdua de les garanties i assegurances atorgades a l'edificació.
- L'envelliment prematur de l'edifici, amb la conseqüent depreciació del seu valor patrimonial, funcional i estètic.
- Aparicions de deficiències que poden generar situacions de risc als propis usuaris de l'edifici o a tercers amb la corresponent responsabilitat civil.
- La reducció de les despeses en reparacions en ser molt menys costosa la intervenció sobre una deficiència detectada a temps, mitjançant unes revisions periòdiques.
- Una davallada en el rendiment de les instal·lacions amb els conseqüents augments de consums d'energia i de contaminació atmosfèrica.
- La pèrdua de seguretat de les instal·lacions que pot comportar la seva interrupció o clausura.

L'obligatorietat de conservar i mantenir els edificis està reflectida en diverses normatives, entre les que es destaquen:

- Codi Civil.
- Codi Civil de Catalunya
- Llei d'Ordenació de l'edificació, Llei 38/1999 de 5 novembre.
- Codi Tècnic de l'Edificació, Reial Decret 314/2006 de 17 de març.
- Llei de l'Habitatge 24/1991 de 29 de novembre.
- Legislacions urbanístiques estatals i autonòmiques.
- Legislacions sobre els Règims de propietat.
- Ordenances municipals.
- Reglamentacions tècniques.

Sobre les instruccions d'ús i manteniment

Les instruccions d'ús i manteniment formaran part de la documentació de l'obra executada que, juntament amb el projecte – el qual incorporarà les modificacions degudament aprovades -, el Pla de manteniment, l'acta de recepció de l'obra i la relació dels agents que han intervingut en el procés edificatòri, conformaran el contingut bàsic del Llibre de l'Edifici. Aquest llibre serà lliurat pel promotor als propietaris i usuaris, els quals estaran obligats a rebre'l, conservar-lo i transmetre'l.

Instruccions d'ús:

Les instruccions d'ús inclouen totes aquelles normes que han de seguir els usuaris – siguin o no propietaris - per desenvolupar a l'edifici, o a les seves diverses zones, les activitats previstes per a les quals va ser projectat i construït.

Els usos previstos a l'edifici són els següents:

Ús principal:	**Situació:**
Institut, centre educatiu	**Tot l'edifici**
Usos subsidiaris:	**Situació:**
No hi ha	

Instruccions de manteniment:

Les instruccions de manteniment contenen les actuacions preventives bàsiques i genèriques que cal realitzar a l'edifici perquè conservi les seves prestacions inicials de seguretat, habitabilitat i funcionalitat.

L'adaptació a l'edifici en concret de les instruccions de manteniment quedaran recollides en el Pla de manteniment. Aquest formarà part del Llibre de l'edifici i incorporarà la corresponent programació i concreció de les operacions preventives a executar, la seva periodicitat i els subjectes que les han de realitzar, tot d'acord amb les disposicions legals aplicables i les prescripcions dels tècnics redactors del mateix. Els propietaris i usuaris de l'edifici deuran portar a terme el Pla de manteniment de l'edifici encarregant a un tècnic competent les operacions programades pel seu manteniment.

Al llarg de la vida útil de l'edifici s'anirà recollint tota la documentació relativa a les operacions efectuades pel seu manteniment així com totes les diferents intervencions realitzades, ja siguin de reparació, reforma o rehabilitació. Tota aquesta documentació esmentada s'anirà consignant al Llibre de l'Edifici.

A continuació es relacionen els diferents sistemes que composen l'edificació fent una relació de les seves instruccions d'ús i manteniment específiques.

Fonaments – Elements de contenció

I.- Instruccions d'ús:

Condicions d'ús:

La fonamentació de l'edifici pot transmetre al terreny una càrrega limitada. Per no alterar la seva seguretat estructural i la seva estanquitat cal que es mantinguin les condicions de càrrega i de salubritat previstes per a les quals s'ha construït l'edifici.

Intervencions durant la vida útil de l'edifici:

En el cas d'intervencions que impliquin la reforma, reparació o rehabilitació dels fonaments i/o dels elements de contenció de terres, caldrà el consentiment de la propietat o del seu representant, el projecte d'un tècnic competent, el compliment de les normatives vigents i la corresponent llicència municipal.

Incidències extraordinàries:

- Les fuites de la xarxa d'aigua o de la xarxa de clavegueram s'han de reparar immediatament. L'acció continuada de l'aigua pot lesionar la fonamentació i/o modificar les condicions resistents del subsòl.
- Les alteracions dels terrenys propis (plantació d'arbres, moviments de terres, entre d'altres) o de terrenys veïns (noves construccions, túnels i carreteres, entre d'altres) poden afectar les condicions de treball dels fonaments i dels elements de contenció de terres.
- Si es detecten lesions (oxidacions, despreniments, humitats, esquerdes, etc.) en algun element vist de la fonamentació, de contenció de terres, o element constructiu directament relacionat, s'ha d'avisar als responsables del manteniment de l'edifici perquè prenguin les mesures adients.

II.- Instruccions de manteniment:

Els diferents components de la fonamentació tindran un manteniment periòdic d'acord amb el Pla de manteniment.

De forma general, es tindran en consideració les següents operacions:

- Inspeccions tècniques dels fonaments i dels elements de contenció.

- Revisions del correcte funcionament dels murs de contenció enterrats d'acord amb el grau de impermeabilització exigit.

Cobertes

I.- Instruccions d'ús:

Condicions d'ús:

Tipus de coberta i ús :	Situació:
Plana no transitable invertida	Coberta Vestuaris
Inclinada	Coberta Gimnàs
Plana transitable invertida	Coberta aulari Oest
Inclinada	Coberta aulari Est

Les cobertes s'utilitzaran exclusivament per a l'ús previst en el projecte, mantenint les prestacions de seguretat i salubritat especifiques per a les quals s'ha construït l'edifici.

A les cobertes en general no està permesa la col·locació d'elements aliens que puguin representar una alteració del seu sistema d'estanquitat vers l'aigua i del seu comportament tèrmic o acústic, o una disminució de la seva seguretat enfront les caigudes.

Als terrats, les terrasses o balcons - tant comuns com privatius - no està permesa la formació de coberts, emmagatzematge de materials, grans jardineres, mobles, etc., que puguin representar una sobrecàrrega excessiva per a l'estructura. Les jardineres i torretes tindran per sota un espai de ventilació que pugui facilitar la correcta evacuació de les aigües pluvials i evitar l'acumulació de brutícia i d'humitats. No es premés l'abocament als desguassos de productes químics agressius com olis, dissolvents, lleixius, benzines, etc.

Intervencions durant la vida útil de l'edifici:

En el cas d'intervencions que impliquin la reforma, reparació o rehabilitació de les cobertes, caldrà el consentiment de la propietat o del seu representant, la supervisió d'un tècnic competent, el compliment de les normatives vigents i la corresponent llicència municipal.

Si a la coberta s'instal·len noves antenes, equips d'aire condicionat, tendals, tanques o, en general, aparells que requereixen ser fixats, caldrà consultar a un tècnic competent per tal que la subjecció no afecti al sistema d'impermeabilització, a les baranes o les xemeneies. Sí, a més a més, aquestes noves instal·lacions necessiten un manteniment periòdic caldrà preveure, al seu voltant, els mitjans i les proteccions adequades per tal de garantir la seguretat i d'evitar desperfectes durant les operacions de manteniment.

Per a les reposicions dels elements que tinguin una durada més curta que la pròpia coberta (juntes, proteccions, etc.), s'utilitzaran productes idèntics als existents o d'equivalents característiques que no alterin les seves prestacions inicials.

Neteja:

Les cobertes s'han de mantenir netes i lliures d'herbes.

Incidències extraordinàries:

- Si s'observen lesions (degoters i humitats) en els sostres sotacoberta caldrà avisar als responsables del manteniment de l'edifici perquè prenguin ràpidament les mesures oportunes. Els degoters afecten a curt termini a l'habitabilitat de la zona afectada i a mig termini poden afectar a la seguretat de l'estructura.
- Després de grans xàfecs, vendavals, pedregades i nevades, etc. caldrà:
  - Comprovar que les ventilacions de la coberta no quedin obstruïdes i estiguin en bon estat.
  - Revisar i netejar la coberta i comprovar desguassos i morrions.
  - No llençar la neu de les cobertes al carrer.

- Comprovar les fixacions dels elements ubicats a les cobertes (antena TV, tendals, xemeneies, etc.) i l'estat dels elements singulars de la coberta (lluernes, claraboies, entre d'altres).

II.- Instruccions de manteniment:

Els diferents components de les cobertes i els seus elements singulars (xemeneies, lluernes, badalots, etc.) tindran un manteniment periòdic d'acord amb el Pla de manteniment.

De forma general, es tindran en consideració les següents operacions:

- Inspeccions tècniques de la coberta.
- Revisions de l'estat de conservació de la teulada o de la protecció de la impermeabilització.
- Revisions de l'estat de conservació dels punts singulars (juntes de dilatació, trobades amb paraments verticals, buneres o canals, ràfecs, sobreexidors, ancoratges d'elements, elements passants, obertures i accessos, careners, aiguafons o claraboies, entre d'altres).

Façanes

I.- Instruccions d'ús:

Condicions d'ús:

Les façanes s'utilitzaran exclusivament per a l'ús previst en el projecte, mantenint les prestacions de seguretat i salubritat específiques per a les quals s'ha construït l'edifici. A aquest efecte les mitgeres i els tancaments dels patis tindran la mateixa consideració.

A les façanes no està permès realitzar modificacions o col·locar elements aliens que puguin representar l'alteració de la seva configuració arquitectònica, del seu sistema d'estanquitat vers l'aigua, del seu comportament tèrmic o acústic, o una disminució de la seva seguretat enfront les caigudes.

Així doncs no es poden efectuar noves obertures, ni col·locar elements aliens (tancaments de terrasses i porxos, tendals, aparells d'aire condicionat, rètols o antenes, etc.) o substituir elements de característiques diferents als originals (fusteries, reixes, tendals, etc.).

Les terrasses o balcons tindran les mateixes condicions d'ús que les cobertes. Les plantes s'han de regar vigilant no crear regalims d'aigua que caiguin al carrer i evitant d'embrutar els revestiments de la façana o bé malmetre els seus elements metàl·lics. No es pot estendre roba a les façanes exteriors a no ser que hi hagi un lloc específic per fer-ho.

Intervencions durant la vida útil de l'edifici:

En el cas d'intervencions que impliquin la reforma, reparació o rehabilitació de les façanes, caldrà el consentiment de la propietat o del seu representant, la supervisió d'un tècnic competent, el compliment de les normatives vigents i la corresponent llicència municipal.

Per a les reposicions dels elements que tinguin una durada més curta que la pròpia façana (juntes, proteccions, etc.) o dels tancaments de vidre, s'utilitzaran productes idèntics als existents o de característiques equivalents que no alterin les seves prestacions de seguretat i habitabilitat inicials.

Neteja:

Les fusteries, els bastiments i els vidres s'han de netejar amb aigua tèbia o amb productes específics, excloent els abrasius. Es cas de desenvolupar altres treballs de neteja i/o protecció, s'analitzarà l'efecte que puguin tenir els productes sobre els elements de la façana. En qualsevol cas sempre s'adoptaran les instruccions d'ús i manteniment donades pel fabricant.

Incidències extraordinàries:

- Els despreniments d'elements de la façana són un risc tant pels usuaris com pels vianants. És responsabilitat de l'usuari que quan hi hagi símptomes de degradacions, bufats i/o elements trencats a les façanes, avisar urgentment als responsables del manteniment de l'edifici perquè es prenguin les mesures oportunes. En cas de perill imminent cal avisar al Servei de Bombers.
- Abans de grans xàfecs, vendavals, pedregades i/o nevades caldrà:
  - Tancar portes i finestres.
  - Plegar i desmuntar els tendals.
  - Treure de llocs exposats les torretes i altres objectes que puguin caure al buit.
  - Si s'escau, subjectar les persianes.
- Després de grans xàfecs, vendavals, pedregades i/o nevades caldrà:
  - Inspeccionar i netejar les terrasses i comprovar desguassos i morrions.
  - Comprovar fixacions dels elements de les terrasses o balcons (torretes, tendals, persianes, entre d'altres).
  - No llençar la neu de les terrasses o dels balcons al carrer.

II.- Instruccions de manteniment:

Els diferents components de les façanes tindran un manteniment periòdic d'acord amb el Pla de manteniment.

De forma general, es tindran en consideració les següents operacions:

- Inspeccions tècniques de les façanes.
- Revisions de l'estat de conservació dels revestiments.
- Revisions de l'estat de conservació dels punts singulars (juntes de dilatació, trobades amb fonaments, forjats, pilars, cambres ventilades, fusteries, ampits, baranes, remats, ancoratges, ràfecs o cornises, entre d'altres).

Zones interiors d'ús comú

I.- Instruccions d'ús:

Condicions d'ús:

A les zones interiors d'ús comú es desenvoluparan els usos definits en el projecte i en l'apartat d'Introducció de les presents instruccions, mantenint les prestacions de funcionalitat, seguretat i salubritat específiques per a les quals s'ha construït l'edifici.

A les zones d'ús comú no estan permeses les modificacions o la col·locació d'elements aliens que puguin representar l'alteració del seu comportament tèrmic o acústic, de la seva seguretat en cas d'incendis, o una disminució de la seva accessibilitat i seguretat d'utilització (caigudes, impactes, enganxades, il·luminació inadequada, entre d'altres).

Les zones d'ús comú han d'estar netes, lliures d'objectes que puguin dificultar la correcte circulació i evacuació de l'edifici i, llevat de les zones previstes per aquest fi, no han de fer-se servir com a magatzems. Els magatzems, garatges, sales de màquines, cambres de comptadors o d'altres zones d'accés restringit, s'han de mantenir nets i no pot haver-hi o emmagatzemar-hi cap element aliè.

Intervencions durant la vida útil de l'edifici:

En el cas d' intervencions que impliquin la reforma, reparació o rehabilitació de les zones comuns, caldrà el consentiment de la propietat o del seu representant, la supervisió d'un tècnic competent, el compliment de les normatives vigents i la corresponent llicència municipal.

Per a les substitucions de paviments, tancaments de vidre, lluminàries i els seus mecanismes, o pintures de senyalització horitzontal, s'utilitzaran productes similars als existents que no alterin les prestacions de seguretat i habitabilitat inicials.

Neteja:

Els elements de les zones d'ús comú (parets, sostres, paviments, fusteries, etc.) s'han de netejar periòdicament per conservar el seu aspecte i assegurar les seves condicions de seguretat i salubritat. Sempre es vigilarà que els productes de neteja que ofereix el mercat siguin especialment indicats per al material que es vol netejar, tot seguint les instruccions donades pel seu fabricant.

Incidències extraordinàries:

- Si s'observen humitats, fissures, oxidacions, despreniments o altres lesions que puguin afectar a l'edifici o provocar situacions de risc s'haurà d'avisar als responsables del manteniment de l'edifici perquè facin les mesures correctores oportunes.
- En cas d'una emergència (incendi, inundació, explosions, accidents, etc.) cal mantenir la calma i actuar en funció de les possibilitats personals i no efectuar accions que puguin posar en perill la integritat física de propis i tercers, tot adoptant les mesures genèriques que es donen a continuació i, si s'escau, els protocols recollits en el Pla d'emergència de l'edifici:

  Accions:
  - Si es detecta una emergència en la seva zona avisi al personal responsable de la propietat de l'edifici i, si es possible, alerti a persones properes. En cas que ho consideri necessari avisi al Servei de Bombers.
  - Si s'intenta sortir d'un lloc, s'ha de temptejar les portes amb la mà per veure si són calentes. En cas afirmatiu no s'han d'obrir.
  - Si la sortida està bloquejada, s'ha de cobrir les escletxes de les portes amb roba mullada, obrir les finestres i donar senyals de presència. Mai s'ha de saltar per la finestra ni despenjar-se per les façanes.

  Evacuació:
  - Si es troba en el lloc de l'emergència i aquesta ja ha sigut convenientment avisada, no s'entretingui i abandoni la zona i, si s'escau, l'edifici tot seguint les instruccions dels responsables de l'evacuació, les de megafonia o, en el seu defecte, de la senyalització d'evacuació.
  - En el cas d'abandonar el seu lloc de treball desconnecti els equips, no s'entretingui recollint efectes personals i eviti deixar objectes que puguin dificultar la correcta evacuació. Si ha rebut una visita facis responsable de la mateixa fins que surti de l'edifici.
  - No utilitzi mai els ascensors.
  - Si en el recorregut d'evacuació hi ha fum cal ajupir-se, caminar a quatre grapes, retenir la respiració i tancar els ulls tant com es pugui.

II.- Instruccions de manteniment:

Els diferents components de les zones comuns tindran un manteniment periòdic d'acord amb el Pla de manteniment.

De forma general, es tindran en consideració les següents operacions:

- Inspeccions tècniques dels acabats dels diferents paviments, revestiments i tancaments interiors de les zones d'ús comú.
- Les ferramentes de les portes, de les balconeres i de les finestres s'han de greixar periòdicament perquè funcionin amb suavitat. Els canals i forats de recollida i sortida d'aigua dels marcs de les finestres i de les balconeres s'han de netejar.
- Les baranes i altres elements metàl·lics d'acer es sanejaran i repintaran quan presentin signes d'oxidació.

Instal·lació d'aigua

I.- Instruccions d'ús:

Condicions d'ús:

La instal·lació d'aigua s'utilitzarà exclusivament per a l'ús projectat, mantenint les prestacions de salubritat, de funcionalitat i d'estalvi específiques per a les quals s'ha dissenyat la instal·lació.

Tipus de subministrament:	
Xarxa	
Situació clau general de l'edifici:	
Tipus comptadors:	**Situació:**

Els armaris o cambres de comptadors o les sales de màquines no han de tenir cap element aliè a la instal·lació, s'han de netejar periòdicament i comprovar que no hi manqui aigua en els sifons dels desguassos. Aquests recintes estan tancats amb clau i són d'accés restringit al personal de la companyia de subministrament, a l'empresa que faci el manteniment i, en cas d'urgència, al responsable designat per la propietat.

Es recomana tancar la clau de pas del local, habitatge o zona en cas d'absència prolongada. Els tubs d'aigua vistos no s'han de fer servir com a connexió a terra dels aparells elèctrics ni tampoc per a penjar-hi objectes.

A fi d'aconseguir el màxim estalvi d'aigua possible cal:

- Evitar el degoteig de les aixetes, ja que poden suposar un malbaratament d'aigua diari de fins a 15 litres d'aigua per aixeta.
- Racionalitzar el consum de l'aigua fent un bon ús d'ella i aprofitant, mantenint i millorant, si s'escau, els mecanismes i sistemes instal·lats per el seu estalvi: limitadors de cabals en aixetes, mecanismes de doble descàrrega o descàrrega interrompible a les cisternes dels inodors o, si s'escau, aixetes de lavabos i dutxes temporitzades.

Intervencions durant la vida útil de l'edifici:

En el cas d'intervencions que impliquin la reforma, reparació o rehabilitació que afectin les instal·lacions comunes d'aigua, caldrà el consentiment de la propietat o del seu representant, el compliment de les normatives vigents, les prescripcions de la companyia de subministrament i l'execució d'un instal·lador especialitzat (o be una empresa autoritzada si la companyia d'aigües del municipi així ho especifica).

Neteja:

Si una xarxa d'aigua pel consum humà queda fora de servei més de 6 mesos es tancarà la seva connexió i es procedirà al seu buidat. Per posar-la de nou en servei s'haurà de netejar.

Incidències extraordinàries:

- Si es detecten fuites d'aigua a la xarxa comunitària d'aigua s'ha d'avisar ràpidament als responsables del manteniment de l'edifici perquè facin les mesures correctores adients. Les fuites d'aigua s'han de reparar immediatament per operaris competents, ja que l'acció continuada de l'aigua pot malmetre l'estructura. Si aquestes afecten al subsòl poden lesionar la fonamentació i/o modificar les condicions resistents del terreny.
- En cas d'una fuita d'aigua o d' una inundació caldrà:
  - Tancar la clau de pas de l'aigua de la zona afectada.
  - Desconnectar l'electricitat.
  - Recollir tota l'aigua.
  - Comprovar l'abast de les possibles lesions causades tant al propi habitatge, local o zona com a les veïnes.
  - Fer reparar l'avaria.
  - Avisar a la companyia d'assegurances pels desperfectes ocasionats a propis i a tercers.
- En cas de temperatures sota zero, cal fer córrer l'aigua per les canonades per evitar que es glacin.

II.- Instruccions de manteniment:

Els diferents components de xarxa d'aigua tindran un manteniment periòdic d'acord amb el Pla de manteniment.

De forma general, es tindran en consideració les següents operacions:

- Revisió i neteja de cambres o armaris de comptadors i sales de màquines.
- Els grups de pressió dels sistemes de sobre-elevació d'aigua i/o els sistemes de tractament d'aigua es mantindran segons les instruccions d'ús i manteniment donades pel fabricant.
- Revisions, neteges i desinfeccions de les instal·lacions d'aigua freda pel consum humà i de l'aigua calenta sanitària.
- Revisions, neteges i desinfeccions de sistemes d'aigua climatitzada amb hidromassatge d'ús col·lectiu (piscines, jacuzzis, banyeres terapèutiques o d'hidromasatge i d'altres).

Instal·lació d'electricitat

I.- Instruccions d'ús:

Condicions d'ús:

La instal·lació d'electricitat s'utilitzarà exclusivament per a l'ús projectat, mantenint-se les prestacions de seguretat i de funcionalitat específiques per a les quals s'ha dissenyat la instal·lació.

Situació caixa general de protecció de l'edifici:	
Tanca del centre	
Tipus comptadors:	**Situació:**
No s'intervé	

Pel correcte funcionament i manteniment de les condicions de seguretat de la instal·lació no es pot consumir una potència elèctrica superior a la contractada. Caldrà doncs considerar la potència de cada aparell instal·lat donada pel fabricant per no sobrepassar – de forma simultània - la potència màxima admesa per la instal·lació.

Els armaris o cambres de comptadors d'electricitat no han de tenir cap element aliè a la instal·lació. Aquests recintes estan tancats amb clau i són d'accés restringit al personal de la companyia de subministrament, a l'empresa que faci el manteniment i, en cas d'urgència, al responsable designat per la propietat. En el cas de l'existència a l'edifici d'un Centre de Transformació de l'empresa de subministrament, l'accés al local on estigui ubicat serà exclusiu del personal de la mateixa.

El quadre de dispositius de comandament i protecció de l'habitatge, local o zona es composa bàsicament pels dispositius de comandament i protecció següents :

- L'ICP (Interruptor de Control de Potència) és un dispositiu per controlar que la potència realment demandada pel consumidor no sobrepassi la contractada.
- L'IGA (Interruptor General Automàtic) es un mecanisme que permet el seu accionament manual i que està dotat d'elements de protecció contra sobrecàrregues i curtcircuïts.
- L'ID (Interruptor Diferencial) es un dispositiu destinat a la protecció contra contactes indirectes de tots els circuits (protegeix contra les fuites accidentals de corrent): Periòdicament s'ha de comprovar si l'interruptor diferencial desconnecta la instal·lació.
- Cada circuit de la distribució interior té assignat un petit interruptor automàtic o interruptor omnipolar magneto tèrmics que el protegeix contra els curt circuits i les sobrecàrregues.

Per a qualsevol manipulació de la instal·lació es desconnectarà el circuit corresponent.

Les males connexions originen sobre-escalfaments o espurnes que poden generar un incendi. La desconnexió d'aparells s'ha de fer estirant de l'endoll, mai del cable.

Intervencions durant la vida útil de l'edifici:

En el cas d'intervencions que impliquin la reforma, reparació o rehabilitació de les instal·lacions elèctriques comunes, caldrà el consentiment de la propietat o del seu representant, el compliment de les normatives vigents, les prescripcions de la companyia de subministrament i la seva execució per part d'un instal·lador autoritzat.

A les cambres de bany, vestuaris, etc., s'han de respectar els volums de protecció normatius respecte dutxes i banyeres i no instal·lar ni mecanismes ni d'altres aparells fixos que modifiquin les distàncies mínimes de seguretat.

Neteja:

Per a la neteja de làmpades i lluminàries es desconnectarà l'interruptor magneto tèrmic del circuit corresponent.

Incidències extraordinàries:

- Si s'observen deficiències en la xarxa (mecanismes i/o registres desprotegits, làmpades foses en zones d'ús comú, etc.) s'ha d'avisar als responsables de manteniment per tal de que es facin urgentment les mesures oportunes.
- Cal desconnectar immediatament la instal·lació elèctrica en cas de fuita d'aigua, gas o un altre tipus de combustible.

II.- Instruccions de manteniment:

Els diferents components de xarxa d'electricitat tindran un manteniment periòdic d'acord amb el Pla de manteniment.

De forma general, es tindran en consideració les següents operacions:

- Revisió i neteja de cambres o armaris de comptadors.
- Depenent de l'ús i de la potència instal·lada, s'haurà de revisar periòdicament la instal·lació.

Si no és fa el manteniment o la instal·lació presenta deficiències importants, l'empresa subministradora o la que desenvolupi les inspeccions de manteniment estan obligades a tallar el subministrament per la perillositat potencial de la instal·lació.

Tots els aparells connectats s'han d'utilitzar i revisar periòdicament seguint les instruccions de manteniment facilitades pels fabricants.

Instal·lació de desguàs

I.- Instruccions d'ús:

Condicions d'ús:

La instal·lació de desguàs s'utilitzarà exclusivament per a l'ús projectat, mantenint les prestacions de salubritat i de funcionalitat específiques per a les quals s'ha dissenyat la instal·lació.

L'inodor no es pot utilitzar com a abocador d'escombraries on llençar elements (bosses, plàstics, gomes, compreses, draps, fulles d'afaitar, bastonets, etc.) i líquids (greixos, olis, benzines, líquids inflamables, etc.) que puguin generar obstruccions i desperfectes en els tubs de la xarxa de desguàs.

En general per desobstruir inodors i desguassos, en general, no es poden utilitzar àcids o productes que els perjudiquin ni objectes punxeguts que poden perforar-los.

Intervencions durant la vida útil de l'edifici:

En el cas d'intervencions que impliquin la reforma, reparació o rehabilitació de la xarxa de desguàs, caldrà el consentiment de la propietat o del seu representant, el compliment de les normatives vigents, i l'execució d'una empresa especialitzada.

Neteja:

Els sifons dels aparells sanitaris o de les buneres sifòniques de les terrasses s'han de netejar i, per evitar mals olors, comprovar que no hi manca aigua.

Incidències extraordinàries:

- Si es detecten males olors (que no s'han pogut eliminar omplint d'aigua els sifons dels aparells sanitaris o de les buneres de les terrasses), o pèrdues en la xarxa de desguàs vertical i horitzontal, s'ha d'avisar als responsables del manteniment de l'edifici perquè prenguin les mesures correctores adients. Les fuites de la xarxa de desguàs s'han de reparar immediatament per operaris competents, ja que l'acció continuada de l'aigua pot malmetre l'estructura, la fonamentació i/o modificar les condicions resistents del subsòl.
- Quan s'observin obstruccions o una disminució apreciable del cabal d'evacuació es revisaran els sifons i les vàlvules.
- Les alteracions dels terrenys propis (plantació d'arbres, moviments de terres, entre d'altres) i/o veïns (noves construccions, túnels i carreteres, entre d'altres) poden afectar els escorrentius del terreny i per tant el sistema de desguàs.

II.- Instruccions de manteniment:

Els diferents components de xarxa de clavegueram tindran un manteniment periòdic d'acord amb el Pla de manteniment.

De forma general, es tindran en consideració les següents operacions:

- Revisió de la instal·lació.
- Neteja d'arquetes.
- Revisió i neteja d'elements especials: separadors de greix, separadors de fangs i/o pous i bombes d'elevació

Instal·lació de calefacció

I.- Instruccions d'ús:

Condicions d'ús:

La instal·lació de calefacció s'utilitzarà exclusivament per a l'ús projectat, mantenint les prestacions específiques de salubritat, de funcionalitat, de seguretat i d'estalvi energètic per a les quals s'ha dissenyat la instal·lació.

Tipus de calefacció:
radiadors

Per optimitzar la despesa energètica de la instal·lació cal controlar amb programadors i termòstats les temperatures de l'ambient a escalfar en funció de la seva ocupació, de l'ús previst i de la seva freqüència.

Les sales de calderes no han de tenir cap element aliè a la instal·lació, s'han de netejar periòdicament i comprovar que no hi manqui aigua en els sifons dels desguassos. Aquests recintes estan tancats amb clau i són d'accés restringit al personal de la companyia de subministrament, a l'empresa que faci el manteniment i, en cas d'urgència, al responsable designat per la propietat.

Intervencions durant la vida útil de l'edifici:

En el cas d'intervencions que impliquin la reforma, reparació o rehabilitació de la instal·lació de calefacció comunitària, caldrà el consentiment de la propietat o del seu representant, el compliment de les normatives vigents i la seva execució per part d'una empresa autoritzada.

Neteja:

La pols dels radiadors o estufes es netejaran amb aspirador o amb un raspall especial, sempre d'acord amb les instruccions del fabricant.

Incidències extraordinàries:

- Si s'observen fuites d'aigua als aparells o a la xarxa, o altres deficiències en el funcionament de la instal·lació comunitària s'ha d'avisar als responsables de manteniment de l'edifici perquè es facin les actuacions oportunes.
-

II.- Instruccions de manteniment:

Els diferents components de la instal·lació de calefacció tindran un manteniment periòdic d'acord amb el Pla de manteniment.

De forma general, es tindran en consideració les següents operacions:

- Revisió i neteja de les sales de màquines.
- Inspecció de la instal·lació comunitària de l'edifici.

Instal·lació de climatització

I.- Instruccions d'ús:

Condicions d'ús:

La instal·lació de climatització s'utilitzarà exclusivament per a l'ús projectat, mantenint les prestacions específiques de salubritat, de funcionalitat, de seguretat i d'estalvi energètic per a les quals s'han dissenyat les instal·lacions.

Tipus de climatització:
Aire acondicionat

Per optimitzar la despesa energètica de la instal·lació cal controlar amb programadors i termòstats les temperatures de l'ambient a climatitzar en funció de la seva ocupació, de l'ús previst i de la seva freqüència.

No es poden fixar aparells d'aire condicionat a les façanes. Es col·locaran preferentment a les cobertes tot seguint les ordenances municipals i l'autorització de la propietat o comunitat de propietaris.

Les sales de màquines no han de tenir cap element aliè a la instal·lació, s'han de netejar periòdicament i, si s'escau, comprovar que no hi manqui aigua en els sifons dels desguassos. Aquests recintes estan tancats amb clau i són d'accés restringit al personal de l'empresa que es fa càrrec del manteniment i, en cas d'urgència, al responsable designat per la propietat.

Intervencions durant la vida útil de l'edifici:

En el cas d'intervencions que impliquin la reforma, reparació o rehabilitació de la instal·lació comunitària de climatització, caldrà el consentiment de la propietat o del seu representant, el compliment de les normatives vigents i la seva execució per part d'una empresa autoritzada.

Incidències extraordinàries:

- Si s'observen fuites d'aigua als aparells o altres deficiències de funcionaments en la instal·lació comunitària s'ha d'avisar als responsables de manteniment de l'edifici perquè es facin urgentment les actuacions oportunes.

II.- Instruccions de manteniment:

Els diferents components de la instal·lació de climatització tindran un manteniment periòdic d'acord amb el Pla de manteniment.

De forma general, es tindran en consideració les següents operacions:

- Revisió i neteja de les sales de màquines.
- Inspecció de la instal·lació comunitària de l'edifici.
- Revisions, neteges i desinfeccions dels equips de climatització amb torres de refrigeració, condensadors evaporatius o, en general, dels equips de la instal·lació que puguin produir aerosols amb l'aigua que utilitzen pel seu funcionament.

Instal·lació de telecomunicacions

I.- Instruccions d'ús:

Condicions d'ús:

La instal·lació de telecomunicacions s'utilitzarà exclusivament per a l'ús projectat, mantenint les prestacions específiques de funcionalitat per a les quals s'ha dissenyat la instal·lació.

No es poden fixar les antenes a les façanes. Es col·locaran preferent a les cobertes tot seguint les ordenances municipals i l'autorització de la propietat o comunitat de propietaris.

Els armaris de les instal·lacions de telecomunicacions no han de tenir cap element aliè a la instal·lació i estan tancats amb clau i són d'accés restringit al personal de l'empresa que faci el manteniment o instal·ladors autoritzats.

Intervencions durant la vida útil de l'edifici:

En el cas d'intervencions que impliquin la reforma, reparació o rehabilitació de la instal·lació de telecomunicacions, caldrà el consentiment de la propietat o del seu representant, el compliment de les normatives vigents i la seva execució per part d'un instal·lador autoritzat.

Incidències extraordinàries:

Si s'observen deficiències en la qualitat de la imatge o so, o en la xarxa (mecanismes i/o registres desprotegits, antenes el mal estat, etc.), s'ha d'avisar als responsables del manteniment de l'edifici per tal de que es prenguin les actuacions oportunes.

II.- Instruccions de manteniment:

Es molt recomanable subscriure un contracte de manteniment de la instal·lació amb una empresa especialitzada que pugui actualitzar periòdicament la instal·lació i donar resposta d'una manera ràpida i eficaç a les deficiències que puguin sorgir.

A partir del registre d'enllaç situat al punt d'entrada general de l'edifici el manteniment de la instal·lació és a càrrec de la propietat. Abans d'aquest punt el manteniment va a càrrec de l'operadora contractada.

Instal·lació de protecció contra incendis

I.- Instruccions d'ús:

Condicions d'ús:

Les instal·lacions i aparells de protecció contra incendis s'utilitzaran exclusivament per a l'ús projectat, mantenint les prestacions de seguretat específiques per a les quals s'ha dissenyat la instal·lació.

Sistema o aparells instal·lats:	Situació:
Extintors	Repartits per el centre
Pulsadors	Repartits per el centre
Sirenes	Repartits per el centre

No es pot modificar la situació dels elements de protecció d'incendis ni dificultar la seva accessibilitat i visibilitat. En els espais d'evacuació no es col·locaran objectes que puguin obstaculitzar la sortida.

En cas d'incendi – sempre que no posi en perill la seva integritat física i la de possibles tercers – es pot utilitzar els mitjans manuals de protecció contra incendis que estiguin a l'abast depenent del tipus d'edifici i l'ús previst . Aquests poden ser tant els d'alarma (polsadors d'alarma) com els d'extinció (extintors i manegues). Tots els extintors porten les seves instruccions d'ús impreses.

Intervencions durant la vida útil de l'edifici:

En el cas d'intervencions que impliquin la reforma, reparació o rehabilitació de la instal·lació de protecció contra incendis, caldrà el consentiment de la propietat o del seu representant, el compliment de les normatives vigents i la seva execució per part d'un instal·lador autoritzat.

Incidències extraordinàries:

- Després d'haver utilitzat els mitjans d'extinció caldrà avisar a l'empresa de manteniment perquè es facin les revisions corresponents als mitjans utilitzats i es restitueixin al seu correcte estat.
- En cas d'una emergència (incendi, inundació, explosions, accidents, etc.) cal mantenir la calma i actuar en funció de les possibilitats personals i no efectuar accions que puguin posar en perill la integritat física de propis i tercers, tot adoptant les mesures genèriques donades en el punt 6 "Zones d'ús comú " i, si s'escau, les dels protocols recollits en el Pla d'emergència de l'edifici.

II.- Instruccions de manteniment:

Els diferents components de la instal·lació de protecció contra incendis tindran un manteniment periòdic d'acord amb el Pla de manteniment.

De forma general, es tindran en consideració les següents operacions:

- Revisió dels aparells o sistemes instal·lats.

En cas d'incendi, la manca de manteniment de les instal·lacions de protecció contra incendis comportar tant la pèrdua de les garanties de l'assegurança així com la responsabilitat civil de la propietat pels possibles danys personals i materials causats pel sinistre.

Instal·lació de ventilació

I.- Instruccions d'ús:

Condicions d'ús:

La instal·lació de ventilació s'utilitzarà exclusivament per a l'ús projectat, mantenint les prestacions específiques de salubritat per a les quals s'ha dissenyat la instal·lació.

Sistema o aparells instal·lats:	Situació:

No és permès connectar en els conductes d'admissió o extracció de la instal·lació de ventilació les extraccions de fums d'altres aparells (calderes, cuines, etc.).
No es poden tapar les reixetes de ventilació de les portes i finestres.

Intervencions durant la vida útil de l'edifici:

En el cas d'intervencions que impliquin la reforma, reparació o rehabilitació de la instal·lació de ventilació, caldrà el consentiment de la propietat o del seu representant, el compliment de les normatives vigents i la seva execució per part d'un instal·lador especialitzat.

II.- Instruccions de manteniment:

Els diferents components de la instal·lació de ventilació tindran un manteniment periòdic d'acord amb el Pla de manteniment.

De forma general, es tindran en consideració les següents operacions:

- Neteges i revisions de conductes, aspiradors, extractors i filtres.
- Revisió sistemes de comandament i control.

1.10- CERTIFICACIÓ ENERGÈTICA

1.10.01- CERTIFICACIÓ ENERGÈTICA DE L'ESTAT ACTUAL
1.10.02- CERTIFICACIÓ ENERGÈTICA DE L'ACTUACIÓ
1.10.03- COMPARATIU DE MILLORA ENERGÈTICA
1.10.04-NÚMERO DE REGISTRE DEL CEE DE L'ACTUACIÓ

1.10.01- CERTIFICACIÓ ENERGÈTICA DE L'ESTAT ACTUAL

CERTIFICAT D'EFICIÈNCIA ENERGÈTICA D'EDIFICIS

IDENTIFICACIÓ DE L'EDIFICI O DE LA PART QUE ES CERTIFICA

Nom de l'edifici	EA - Institut Ribera del Sió d'Agramunt		
Adreça	Carrer de Petronel·la d'Agramunt, 1		
Municipi	Agramunt	**Codi Postal**	25310
Província	Lleida	**Comunitat Autònoma**	Catalunya
Zona climàtica	D3	**Any construcció**	1970
Normativa vigent (construcció / rehabilitació)	Anterior a la NBE-CT-79		
Referència/es cadastral/s	2175007CG4227N0001UL		

Tipus d'edifici o part de l'edifici que es certifica:	
○ Edifici de nova construcció	● Edifici Existent
○ Habitatge ○ Unifamiliar ○ Bloc ○ Bloc complet ○ Habitatge individual	● Terciari ● Edifici complet ○ Local

DADES DEL TÈCNIC CERTIFICADOR:

Nom i cognoms	Esperanza Martinez	**NIF(NIE)**	46341856F
Raó Social	PROARQUITECTURA, S.L.P.	**NIF**	B61273108
Domicili	Passatge Batlló 12 Baixos Esquerra		
Municipi	Barcelona	**Codi Postal**	08036
Província	Barcelona	**Comunitat Autònoma**	Catalunya
e-mail	adm@proarquitectura.com	**Telèfon**	636602461
Titulació habilitant segons normativa vigent	Arquitecta		
Procediment reconegut de qualificació energètica utilitzat i versió:	CEXv2.3		

QUALIFICACIÓ ENERGÈTICA OBTINGUDA:

CONSUM D'ENERGIA PRIMÀRIA NO RENOVABLE [kWh/m²any]	**EMISSIONS DE DIÒXID DE CARBONI CARBONI [kgCO2/m²any]**
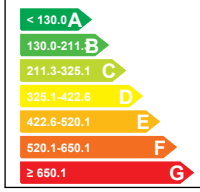	

El tècnic certificador sotasignant certifica que ha realitzat la qualificació energètica de l'edifici o de la part que es certifica d'acord amb el procediment establert per la normativa vigent i que són certes les dades que consten al present document i els seus annexes:

Data:26/10/2022

Signatura del tècnic certificador

Annex I. *Descripció de les característiques energètiques de l'edifici.*
Annex II. *Qualificació energètica de l'edifici.*
Annex III. *Recomanacions per a la millora de l'eficiència energètica.*
Annex IV. *Proves, comprovacions i inspecciones realitzades pel tècnic certificador.*

Registre de l'Òrgan Territorial Competent:

ANNEX I
DESCRIPCIÓ DE LES CARACTERÍSTIQUES ENERGÈTIQUES DE L'EDIFICI

En aquest apartat es descriuen les característiques energètiques de l'edifici, envolupant tèrmica, instal·lacions, condicions de funcionament i ocupació i demés dades emprades per obtenir la qualificació energètica de l'edifici.

1. SUPERFÍCIE, IMATGE I SITUACIÓ

Superfície habitable [m²]	2981.07

Imatge de l'edifici	Plànol de situació
	

2. ENVOLUPANT TÈRMICA

Tancaments opacs

Nom	Tipus	Superfície [m²]	Transmitància [W/m²·K]	Mode d'obtenció
Coberta PLANA - EDIFICI	Coberta	222.26	0.84	Conegudes
Coberta PLANA - AULARI EST	Coberta	35.44	0.84	Conegudes
Coberta PLANA - AULARI OEST	Coberta	35.44	0.84	Conegudes
Coberta PLANA - VESTIDORS	Coberta	161.25	0.84	Conegudes
FA.PB. - NO_01	Façana	87.93	0.91	Conegudes
FA.PB. - ES_01	Façana	61.91	0.91	Conegudes
FA.PB. - ES_02	Façana	13.97	0.91	Conegudes
FA.PB. - ES_03	Façana	37.52	0.91	Conegudes
FA.PB. - SU_01	Façana	18.93	0.91	Conegudes
FA.PB. - SU_02	Façana	28.65	0.91	Conegudes
FA.PB. - SU_03	Façana	31.29	0.91	Conegudes
FA.PB. - SU_04	Façana	28.65	0.91	Conegudes
FA.PB. - SU_05	Façana	18.93	0.91	Conegudes
FA.PB. - OE_01	Façana	61.91	0.91	Conegudes
FA.PB. - OE_02	Façana	13.97	0.91	Conegudes
FA.PB. - OE_03	Façana	37.52	0.91	Conegudes
FA.P2. - NO_01	Façana	18.81	0.91	Conegudes
FA.P2. - NO_02	Façana	21.0	0.91	Conegudes
FA.P2. - NO_03	Façana	21.0	0.91	Conegudes
FA.P2. - ES_05	Façana	17.25	0.91	Conegudes
FA.P2. - ES_07	Façana	18.15	0.91	Conegudes

Nom	Tipus	Superfície [m²]	Transmitància [W/m²·K]	Mode d'obtenció
FA.P2. - ES_06	Façana	12.15	0.91	Conegudes
FA.P2. - SU_02	Façana	21.15	0.91	Conegudes
FA.P2. - SU_04	Façana	21.15	0.91	Conegudes
FA.P2. - SU_06	Façana	34.38	0.91	Conegudes
FA.P2. - OE_05	Façana	17.25	0.91	Conegudes
FA.P2. - OE_06	Façana	12.15	0.91	Conegudes
FORJAT SANITARI	Partició Interior	12271.76	0.48	Estimades
Coberta INCLINADA - GIMNÀS	Partició Interior	340.1	1.52	Estimades
FA.PB.G. - NO_01	Façana	37.11	0.91	Conegudes
FA.PB.G. - ES_01	Façana	77.2	0.91	Conegudes
FA.PB.G. - SU_01	Façana	12.2	0.91	Conegudes
FA.PB.G. - OE_01	Façana	77.08	0.91	Conegudes
Sòl en contacte amb el terreny	Sòl	501.35	0.51	Estimades
Coberta INCLINADA - BIBLIOTECA	Partició Interior	145.54	0.46	Estimades
Coberta INCLINADA - AULARI EST	Partició Interior	373.71	0.46	Estimades
Coberta INCLINADA - AULARI OEST	Partició Interior	373.71	0.46	Estimades
FA.P1. - NO_01	Façana	94.62	0.91	Conegudes
FA.P1. - ES_01	Façana	47.36	0.91	Conegudes
FA.P1. - ES_02	Façana	13.97	0.91	Conegudes
FA.P1. - ES_03	Façana	28.62	0.91	Conegudes
FA.P1. - SU_01	Façana	23.43	0.91	Conegudes
FA.P1. - SU_02	Façana	28.65	0.91	Conegudes
FA.P1. - SU_03	Façana	32.6	0.91	Conegudes
FA.P1. - SU_04	Façana	27.0	0.91	Conegudes
FA.P1. - SU_05	Façana	23.43	0.91	Conegudes
FA.P1. - OE_01	Façana	47.36	0.91	Conegudes
FA.P1. - OE_02	Façana	13.97	0.91	Conegudes
FA.P1. - OE_03	Façana	28.62	0.91	Conegudes
FA.P2. - OE_07	Façana	18.15	0.91	Conegudes

Buits i lluernaris

Nom	Tipus	Superfície [m²]	Transmitància [W/m²·K]	Factor solar	Mode d'obtenció. Transmitància	Mode d'obtenció. Factor solar
P01-PB.-N1	Hueco	20.8	3.40	0.63	Conegut	Conegut
F01-PB.-N1	Hueco	28.22	3.54	0.60	Conegut	Conegut
F02-PB.-N1	Hueco	19.89	3.54	0.60	Conegut	Conegut
F01-PB.-E1	Hueco	56.44	3.54	0.51	Conegut	Conegut
F03-PB.-E2	Hueco	7.48	3.54	0.51	Conegut	Conegut
P02-PB.-E3	Hueco	19.76	3.40	0.54	Conegut	Conegut
F01-PB.-E3	Hueco	21.17	3.54	0.51	Conegut	Conegut
F04-PB.-S1	Hueco	4.5	3.54	0.60	Conegut	Conegut
P03-PB.-S1	Hueco	1.89	3.40	0.35	Conegut	Conegut
F05-PB.-S2	Hueco	3.0	3.54	0.23	Conegut	Conegut
P04-PB.-S3	Hueco	6.3	3.40	0.42	Conegut	Conegut
F05-PB.-S3	Hueco	0.75	3.54	0.23	Conegut	Conegut
F06-PB.-S3	Hueco	0.36	3.54	0.23	Conegut	Conegut

Nom	Tipus	Superfície [m²]	Transmitància [W/m²·K]	Factor solar	Mode d'obtenció. Transmitància	Mode d'obtenció. Factor solar
F05-PB.-S4	Hueco	3.0	3.54	0.23	Conegut	Conegut
F04-PB.-S5	Hueco	4.5	3.54	0.60	Conegut	Conegut
P03-PB.-S5	Hueco	1.89	3.40	0.35	Conegut	Conegut
F01-PB.-O1	Hueco	56.44	3.54	0.51	Conegut	Conegut
F03-PB.-O2	Hueco	7.48	3.54	0.51	Conegut	Conegut
P02-PB.-O3	Hueco	19.76	3.40	0.54	Conegut	Conegut
F01-PB.-O3	Hueco	21.17	3.54	0.51	Conegut	Conegut
F09-PB.G.-N1	Hueco	3.3	3.54	0.60	Conegut	Conegut
F10-PB.G.-N1	Hueco	4.29	3.54	0.60	Conegut	Conegut
F06-PB.G.-O1	Hueco	16.8	3.54	0.42	Conegut	Conegut
F07-PB.G.-O1	Hueco	1.68	3.54	0.45	Conegut	Conegut
F06-PB.G.-E1	Hueco	16.8	3.40	0.45	Conegut	Conegut
F08-PB.G.-O1	Hueco	3.78	3.54	0.49	Conegut	Conegut
P04-PB.G.-O1	Hueco	2.42	3.40	0.48	Conegut	Conegut
F08-PB.G.-E1	Hueco	3.78	3.54	0.49	Conegut	Conegut
F11-PB.G.-E1	Hueco	1.56	3.54	0.36	Conegut	Conegut
P04-PB.G.-E1	Hueco	2.42	3.40	0.48	Conegut	Conegut
F12-PB.G.-S1	Hueco	32.5	3.54	0.49	Conegut	Conegut
F01-P1.-N1	Hueco	42.33	3.54	0.60	Conegut	Conegut
F02-P1.-N1	Hueco	19.89	3.54	0.60	Conegut	Conegut
F01-P1.-O1	Hueco	56.44	3.54	0.51	Conegut	Conegut
F01-P1.-E1	Hueco	56.44	3.54	0.51	Conegut	Conegut
F03-P1.-E2	Hueco	7.48	3.54	0.51	Conegut	Conegut
F03-P1.-O2	Hueco	7.48	3.54	0.51	Conegut	Conegut
F01-P1.-E3	Hueco	35.28	3.54	0.51	Conegut	Conegut
F01-P1.-O3	Hueco	35.28	3.54	0.51	Conegut	Conegut
P03-P1.-S5	Hueco	1.89	3.40	0.35	Conegut	Conegut
P03-P1.-S1	Hueco	1.89	3.40	0.35	Conegut	Conegut
F05-P1.-S2	Hueco	3.0	3.54	0.23	Conegut	Conegut
F05-P1.-S4	Hueco	0.75	3.54	0.23	Conegut	Conegut
F13-P1.-S4	Hueco	3.9	3.54	0.23	Conegut	Conegut
F14-P1.-S3	Hueco	2.0	3.54	0.23	Conegut	Conegut
F15-P1.-S3	Hueco	4.1	3.54	0.33	Conegut	Conegut
F13-P2.-S4	Hueco	3.9	3.54	0.23	Conegut	Conegut
F13-P2.-S2	Hueco	3.9	3.54	0.23	Conegut	Conegut
F02-P2.-N1	Hueco	19.89	3.54	0.60	Conegut	Conegut
F16-P2.-N2	Hueco	4.8	3.54	0.60	Conegut	Conegut
F16-P2.-N3	Hueco	4.8	3.54	0.60	Conegut	Conegut
F17-P2.-O5	Hueco	2.4	3.54	0.41	Conegut	Conegut
F17-P2.-E5	Hueco	2.4	3.54	0.41	Conegut	Conegut
F18-P2.-S6	Hueco	1.14	3.54	0.23	Conegut	Conegut
F19-P2.-S6	Hueco	4.68	3.54	0.30	Conegut	Conegut

3. INSTAL·LACIONS TÈRMIQUES

Generadors de calefacció

Nom	Tipus	Potència nominal [kW]	Rendiment Estacional [%]	Tipus d'energia	Mode d'obtenció
EQ1_ CAL-CONDENSA PACK 200 EXT	Caldera estàndard		98.2	GLP	Conegut
EQ2.1_PANASONIC_ CS-UE-12JKE	Bomba de calor - cabdal ref. Variable		363.0	Electricitat	Conegut
EQ2.2_Mitsubishi_MS H-GA50VB	Bomba de calor - cabdal ref. Variable		323.0	Electricitat	Conegut
EQ2.3_Mitsubishi_MSZ -HR35VF	Bomba de calor - cabdal ref. Variable		620.0	Electricitat	Conegut
TOTALS	Calefacció				

Generadors de refrigeració

Nom	Tipus	Potència nominal [kW]	Rendiment Estacional [%]	Tipus d'energia	Mode d'obtenció
EQ2.1_PANASONIC_ CS-UE-12JKE	Bomba de calor - cabdal ref. Variable		330.0	Electricitat	Conegut
EQ2.2_Mitsubishi_MS H-GA50VB	Bomba de calor - cabdal ref. Variable		281.0	Electricitat	Conegut
EQ2.3_Mitsubishi_MSZ -HR35VF	Bomba de calor - cabdal ref. Variable		430.0	Electricitat	Conegut
TOTALS	Refrigeració				

Instal·lacions d'Aigua Calenta Sanitària

Demanda diària d'ACS a 60° (litres / dia)	915.0

Nom	Tipus	Potència nominal [kW]	Rendiment Estacional [%]	Tipus d'energia	Mode d'obtenció
EQ3_ ESCALFADOR ELECTRIC ACS	Efecte Joule		90.0	Electricitat	Conegut
TOTALS	ACS				

4. INSTAL·LACIÓ D'ENLLUMENAT (només edificis terciaris)

Espai	Potència instal·lada [W/m²]	VEEI [W/m²·100lux]	Enllumenat mitja [lux]	Mode d'obtenció
PB-ADMINISTRACIÓ-DIRECCIÓ	12.34	2.47	500.00	Conegut
PB-SERVEIS-CIRCULACIONS	12.34	12.34	100.00	Conegut
GIMNÀS	12.34	1.76	700.00	Conegut
VESTIDORS	12.34	2.47	500.00	Conegut
P1-AULES-LABORATORIS	12.34	2.47	500.00	Conegut
P1-ADMINISTRACIÓ-DIRECCIÓ	12.34	2.47	500.00	Conegut
P1-SERVEIS-CIRCULACIONS	12.34	12.34	100.00	Conegut
P2-SERVEIS-CIRCULACIONS	12.31	12.31	100.00	Conegut
PB-AULES-LABORATORIS	12.34	2.47	500.00	Conegut

Espai	Potència instal·lada [W/m²]	VEEI [W/m²·100lux]	Enllumenat mitja [lux]	Mode d'obtenció
P2-AULES-LABORATORIS	12.34	2.47	500.00	Conegut
TOTALS	12.34			

5. CONDICIONS DE FUNCIONAMENT I OCUPACIÓ (només edificis terciaris)

Espai	Superfície [m²]	Perfil d'ús
Edifici	2981.07	Intensitat Baixa - 8h

ANNEX II
QUALIFICACIÓ ENERGÈTICA DE L'EDIFICI

Zona climàtica	D3	Ús	Intensitat Baixa - 8h

1. QUALIFICACIÓ ENERGÈTICA DE L'EDIFICI EN EMISSIONS

INDICADOR GLOBAL		INDICADORS PARCIALS			
		CALEFACCIÓ		ACS	
< 30.1 A 30.1-48.9 B 48.9-75.2 C 75.2-97.7 D 97.7-120.3 E 120.3-150.4 F ≥ 150.4 G	56.9 C	*Emissions calefacció [kgCO2/m²any]* 42.14	C	Emissions ACS *[kgCO2/m²any]* 2.27	G
		REFRIGERACIÓ		ENLLUMENAT	
Emisions globals [kgCO2/m² anny]		*Emissions de refrigeració [kgCO2/m² anny]* 2.23	C	*Emissions d'enllumenat [kgCO2/m² anny]* 10.23	C

La qualificació global de l'edifici s'expressa en termes de diòxid de carboni alliberat a l'atmosfera com a conseqüència del consum energètic del mateix

	kgCO2/m²any	kgCO2/any
Emissions CO2 per consum elèctric	14.73	43905.43
Emissions CO2 per combustibles fòssils	42.14	125616.33

2. QUALIFICACIÓ ENERGÈTICA DE L'EDIFICI EN CONSUM D'ENERGIA PRIMÀRIA NO RENOVABLE

Per energia primària no renovable s'entén l'energia consumida per l'edifici procedent de fonts renovables i no renovables que no han patit cap procés de conversió o transformació.

INDICADOR GLOBAL		INDICADORS PARCIALS			
		CALEFACCIÓ		ACS	
< 130.0 A 130.0-211.3 B 211.3-325.1 C 325.1-422.6 D 422.6-520.1 E 520.1-650.1 F ≥ 650.1 G	286.1 C	*Energia primària de calefacció [kWh/m²any]* 199.20	C	*Energia primària ACS [kWh/m²any]* 13.42	G
		REFRIGERACIÓ		ENLLUMENAT	
Consum global d'energia primaria no renovable [kWh/m²any]		*Energia primària refrigeració [kWh/m²any]* 13.15	C	*Energia primària d'enllumenat [kWh/m²any]* 60.37	C

2. QUALIFICACIÓ PARCIAL DE LA DEMANDA ENERGÈTICA DE CALEFACCIÓ I REFRIGERACIÓ

La demanda energètica de calefacció i refrigeració és l'energia necessària per mantenir les condicions internes de confort de l'edifici.

DEMANDA DE CALEFACCIÓ		DEMANDA DE REFRIGERACIÓ	
< 50.6 A 50.6-82.3 B 82.3-126.6 C 126.6-164.6 D 164.6-202.6 E 202.6-253.2 F ≥ 253.2 G	161.5 D	< 6.4 A 6.4-10.4 B 10.4-16.1 C 16.1-20.9 D 20.9-25.7 E 25.7-32.1 F ≥ 32.1 G	14.2 C
Demanda global de calefacció [kWh/m²any]		*Demanda global de refrigeració [kWh/m²any]*	

L'indicador global és el resutat de la suma dels indicadors parcials més el valor de l'indicador per consums auxiliars, si aquests existisin (només ed. terciaris, ventilació, bombament, etc...). L'energia elèctrica autoconsumida es descompte sòlament de l'indicador global, no així dels valors parcials

ANNEX III
RECOMANACIONS PER A LA MILLLORA DE L'EFICIÈNCIA ENERGÈTICA

PR Institut Ribera del Sió AGRAMUNT.cex

QUALIFICACIÓ ENERGÈTICA OBTINGUDA:

CONSUM D'ENERGIA PRIMÀRIA NO RENOVABLE [kWh/m²any]		EMISSIONS DE DIÒXID DE CARBONI CARBONI [kgCO2/m²any]	
< 129.8 A 129.8-211.8 B 211.0-324.6 C 324.6-422.0 D 422.0-519.4 E 519.4-649.2 F ≥ 649.2 G	281.9 C	< 30.0 A 30.0-48.8 B 48.8-75.1 C 75.1-97.6 D 97.6-120.1 E 120.1-150.1 F ≥ 150.1 G	56.0 C

QUALIFICACIONS ENERGÈTIQUES PARCIALS

DEMANDA DE CALEFACCIÓ [kWh/m²any]		DEMANDA DE REFRIGERACIÓ [kWh/m²any]	
< 50.5 A 50.5-82.1 B 82.1-126.3 C 126.3-164.2 D 164.2-202.1 E 202.1-252.7 F ≥ 252.7 G	158.9 D	< 6.4 A 6.4-10.4 B 10.4-16.1 C 16.1-20.9 D 20.9-25.7 E 25.7-32.1 F ≥ 32.1 G	13.1 C

ANÀLISI TÈCNICA

Indicador	Calefacció			Refrigeració			ACS			Enllumenat			Total		
	Valor		estalvi respecte a la situació original	Valor		estalvi respecte a la situació original	Valor		estalvi respecte a la situació original	Valor		estalvi respecte a la situació original	Valor		estalvi respecte a la situació original
Consum d'energia final [kWh/m²any]	163.42		1.6%	6.20		7.9%	6.87		0.0%	30.89		0.0%	207.39		1.5%
Consum Energia primària no renovable [kWh/m²any]	195.98	C	1.6%	12.12	C	7.9%	13.42	G	0.0%	60.37	C	0.0%	281.89	C	1.5%
Emissions CO2 [kgCO2/m²any]	41.46	C	1.6%	2.05	C	7.9%	2.27	G	0.0%	10.23	C	0.0%	56.01	C	1.5%
Demanda [kWh/m²any]	158.87	D	1.6%	13.07	C	7.9%									

Nota: Els indicadors energètics anteriors estan calculats en base a coeficients estàndard d'operació i funcionament de l'edifici, per la qual cosa només són vàlids a efectes de la seva qualificació energètica. Per a l'anàlisi econòmica de les mesures d'estalvi i eficiència energètica, el tècnic certificador haurà d'utilitzar les condicions reals i dades històriques de consum de l'edifici.

DESCRIPCIÓ DE MESURA DE MILLORA

Característiques de la millora (model d'equips, materials, paràmetres característics)

SUBSTITUCIÓ DE COBERTES PLANES PER INCORPORACIÓ D'AÏLLAMENT TÈRMIC, INCORPORACIÓ D'AÏLLAMENTA CAMBRA SOTA-COBERTA DE COBERTES INCLINADES DE L'EDIFICI AULARI, I SUBSTITUCIÓ DE FUSTERIESEXISTENTS A GIMNÀS, PER FUSTERIES DE MILLORS PRESTACIONS I TRENCAMENT DE PONT TÈRMIC

Cost de les mesures (€)

347165.96 €

Altres dades d'interès

ANNEX IV
PROVES, COMPROVACIONS I INSPECCIONS REALITZADES PEL TÈCNIC CERTIFICADOR

Es descriuen a continuació les proves, comprovacions i inspeccions portades a terme pel tècnic certificador durant el procés de presa de dades i de qualificació de l'eficiència energètica de l'edifici, amb la finalitat d'establir la conformitat de la informació de partida continguda al certificat d'eficiència energètica.

Data de realització de la visita del tècnic certificador	26/10/2022

COMENTARIS DEL TÈCNIC CERTIFICADOR
Per a la redacció d'aquest certificat s'ha visitat l'immoble i s'ha realitzat una inspecció ocular d'aquest. S'han pres dades de les mesures i materials dels tancaments així com de les instal·lacions. S'han fet fotografies de l'immoble i les seves instal·lacions.

Objectius de la certificació d'eficiència energètica

Posar a disposició dels compradors o usuaris dels edificis o entitats un Certificat que els hi permeti:

- **Conèixer**, valorar i comparar el **comportament energètic de l'edifici** mitjançant la qualificació energètica del mateix.
- Orientar sobre les inversions en estalvi d'energia per tal de **reduir les emissions de CO_2**, responsable -entre d'altres- de l'escalfament global del planeta provocat per l'efecte hivernacle.

Indicadors i paràmetres per a la qualificació energètica de l 'edifici

La qualificació energètica de l'edifici o entitat, es farà per mitjà dels següents **indicadors**:

- **Demanda energètica de l'edifici:** energia que cal aportar a l'edifici per mantenir l'interior en condicions de confort (per exemple necessitat de calefacció i/o refrigeració per garantir el confort tèrmic interior, etc.). La demanda energètica està condicionada, entre d'altres, per les condicions climàtiques, el disseny de l'edifici, la configuració de la seva envolvent, el seu ús, etc.

- **Consum energètic** [1] **dels aparells o equips,** necessari per assolir les condicions de confort esmentades anteriorment. Aquest consum serà variable en funció de l'eficiència dels aparells i del conjunt de la instal·lació (rendiment de l'equip i de la instal·lació).

- **Emissions de CO_2** produïdes pels aparells o equips, ocasionades pel seu consum i segons el tipus d'energia que utilitzen (gas, electricitat, etc.)

Per a la qualificació energètica de l'edifici o entitat **cal definir**:

- **L'envolvent tèrmica** (façanes, coberta, etc.): descripció dels sistemes constructius que conformen la pell de l'edifici. La demanda energètica depèn, principalment, de l'aïllament tèrmic dels seus tancaments en contacte amb l'exterior (un edifici mal aïllat tindrà una demanda energètica de calefacció més alta que un que estigui ben aïllat. Més demanda energètica comporta un major consum energètic).

- **Sistemes d'instal·lacions,** en el qual s'identifiquen els sistemes i equips que tenen un consum d'energia. Per als **edificis d'habitatges** només es tenen en compte els equips productors d'aigua calenta, calefacció i refrigeració. Per a altres tipus d'edificis, també cal considerar els sistemes d'il·luminació, ventilació, etc.

Informació de l'Etiqueta d'eficiència energètica

Escala de qualificació energética

Consta de 7 lletres, de la A –corresponent a l'edifici més eficient- a la G, corresponent a l'edifici menys eficient. A cada lletra se li assigna un valor anual d'emissions de CO_2 mesurat en kg de CO_2/m^2 de superfície útil.



Consum d'energia global (kWh/m² any)

Es tracta del consum d'energia primària [1]. Aquest és un concepte no habitual per a l'usuari ja que l'energia que es reflecteix a la seva factura és l' energia final. La diferència entre l'energia final i l'energia primària és que aquesta segona, inclou l'energia necessària per als processos de producció, emmagatzematge, transformació i distribució de l'energia i per tant el seu valor sempre serà superior al de l'energia final.

Emissions de CO_2 ($kgCO_2/m^2$ any)

Emissions de CO_2 produïdes pel consum energètic de l'edifici. Cada tipus d'energia (gas, electricitat, etc.) té associats uns valors d'emissions de CO_2, derivats dels seus processos de generació, transport, etc. Dos edificis amb un mateix valor de consum podran tenir diferents valors d'emissions de CO_2 en funció del tipus d'energia utilitzada.

(1) **Consum d'energia primària:** els valors que es recullen al certificat són **d'energia primària no renovable.** No es tenen en consideració els consums procedents de fonts renovables tals com energia eòlica, solar, aerotèrmica etc. (energies procedents de fonts renovables).

+ informació: www.icaen.cat | www.idae.es | www.minetur.gob.es | www.arquitectes.cat | www.itec.es

© Col·legi d'Arquitectes de Catalunya 2014. L'ús d'aquest document és permès únicament als arquitectes col·legiats del Col·legi d'Arquitectes de Catalunya, sota llur responsabilitat i exclusivament per a treballs propis.
És prohibit alterar o transformar de qualsevol forma aquest document. Actualitzat gener 2016

Com es pot reduir el consum energètic de l'edifici?

La reducció del consum d'un edifici -que implica una disminució de les seves emissions de CO_2- ha de passar necessàriament per una millora del seu comportament energètic, el què suposa centrar els esforços en:

- la **reducció de la seva demanda energètica,** millorant l'aïllament dels seus tancaments exteriors, l'estanquitat i aïllament de les finestres, la previsió de proteccions solars, etc., minimitzant així les pèrdues de calor a través de la pell de l'edifici a l'hivern, protegint-se de l'excessiva radiació a l'estiu, etc.

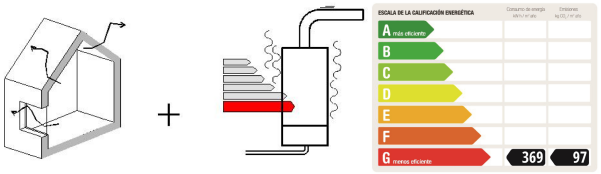

- la **millora de les instal·lacions** de producció de calefacció, refrigeració, aigua calenta, etc., augmentant-ne el seu rendiment.

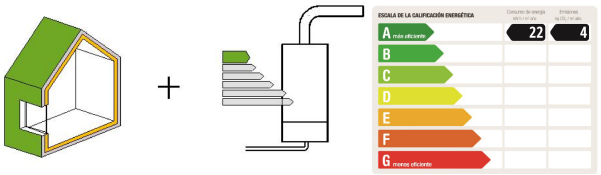

Fitxes per a les recomanacions per a la millora d'eficiència energètica dels habitatges

Amb aquestes fitxes es vol donar a conèixer les característiques tècniques de les recomanacions de millores que es proposen en el certificat d'eficiència energètica de l'edifici per tal d'assolir un millor comportament energètic del mateix. És donen a conèixer els sistemes o equips proposats així com els principals avantatges i consideracions en previsió de futures actuacions en l'edifici, local o habitatge.

© Col·legi d'Arquitectes de Catalunya 2014. L'ús d'aquest document és permès únicament als arquitectes col·legiats del Col·legi d'Arquitectes de Catalunya, sota llur responsabilitat i exclusivament per a treballs propis.
És prohibit alterar o transformar de qualsevol forma aquest document. Actualitzat gener 2016

Dades del local



Adreça	Carrer de Petronel·la d'Agramunt, 1		
Localitat	Otro	Codi postal	25310
Província	Lleida		
Referència cadastral	2175007CG4227N0001UL		

Mesures de millora de l'eficiència energética proposades

		Mesures de millora	Tipus de mesura de millora	Inversió (€)
Conjunt 1	PR Institut Ribera del Sió A GRAMUNT.cex	INCORPORACIÓ D'AÏLLAMENT TÈRMIC A COBERTES, I SUBSTITUCIÓ DE FUSTERIES EXISTENTS A GIMNÀS	-	347165.96

Estalvi energètic i econòmic

	Edifici original	Conjunt 1
Certificació energètica	< 30.1 A 30.1-48.9 B 48.9-75.2 C 75.2-97.7 D 97.7-120.3 E 120.3-150.4 F ≥ 150.4 G 56.9 C	< 30.0 A 30.0-48.8 B 48.8-75.1 C 75.1-97.6 D 97.6-120.1 E 120.1-150.1 F ≥ 150.1 G 56.0 C
Inversió total		347165.96 €
Estalvi econòmic (€)		1113.21 €
Termini d'amortització (anys)		311.86 anys
VAN* (€)		148704.30 €

© Col·legi d'Arquitectes de Catalunya 2014. L'ús d'aquest document és permès únicament als arquitectes col·legiats del Col·legi d'Arquitectes de Catalunya, sota llur responsabilitat i exclusivament per a treballs propis.
És prohibit alterar o transformar de qualsevol forma aquest document. Actualitzat gener 2016

© Col·legi d'Arquitectes de Catalunya 2014. L'ús d'aquest document és permès únicament als arquitectes col·legiats del Col·legi d'Arquitectes de Catalunya, sota llur responsabilitat i exclusivament per a treballs propis.
És prohibit alterar o transformar de qualsevol forma aquest document. Actualitzat gener 2016

Col·legi d'Arquitectes de Catalunya

Conjunt en el que s'inclou: 1

Descripció de la mesura

SUBSTITUCIÓ DE COBERTES PLANES PER INCORPORACIÓ D'AÏLLAMENT TÈRMIC, INCORPORACIÓ D'AÏLLAMENT A SOTA-COBERTA DE COBERTES INCLINADES DE L'EDIFICI AULARI EST, I SUBSTITUCIÓ DE FUSTERIES EXISTENTS A GIMNÀS, PER FUSTERIES DE MILLORS PRESTACIONS I TRENCAMENT DE PONT TÈRMIC

© Col·legi d'Arquitectes de Catalunya 2014. L'ús d'aquest document és permès únicament als arquitectes col·legiats del Col·legi d'Arquitectes de Catalunya, sota llur responsabilitat i exclusivament per a treballs propis.
És prohibit alterar o transformar de qualsevol forma aquest document. Actualitzat gener 2016

Col·legi d'Arquitectes de Catalunya

Conjunt en el que s'inclou: 1

+ informació: www.icaen.cat | www.idae.es | www.minetur.gob.es | www.arquitectes.cat | www.itec.es

© Col·legi d'Arquitectes de Catalunya 2014. L'ús d'aquest document és permès únicament als arquitectes col·legiats del Col·legi d'Arquitectes de Catalunya, sota llur responsabilitat i exclusivament per a treballs propis.
És prohibit alterar o transformar de qualsevol forma aquest document. Actualitzat gener 2016

Certificación Energética de Edificios	**IDENTIFICACIÓ**		Ref. Cadastral	2175007CG4227N0001UL	Versió informe associat	26/10/2022
	Id. Millora		Programa i versió	CEXv2.3	Data	10/11/2022

Informe descriptiu de la mesura de millora

DENOMINACIÓ DE LA MESURA DE MILLORA
PR Institut Ribera del Sió AGRAMUNT.cex

DESCRIPCIÓ DE MESURA DE MILLORA
Característiques de la millora (model d'equips, materials, paràmetres característics)
SUBSTITUCIÓ DE COBERTES PLANES PER INCORPORACIÓ D'AÏLLAMENT TÈRMIC, INCORPORACIÓ D'AÏLLAMENTA CAMBRA SOTA-COBERTA DE COBERTES INCLINADES DE L'EDIFICI AULARI, I SUBSTITUCIÓ DE FUSTERIESEXISTENTS A GIMNÀS, PER FUSTERIES DE MILLORS PRESTACIONS I TRENCAMENT DE PONT TÈRMIC
Cost de les mesures (€)
347165.96 €
Altres dades d'interès

QUALIFICACIÓ ENERGÈTICA OBTINGUDA:

CONSUM D'ENERGIA PRIMÀRIA NO RENOVABLE *[kWh/m²any]*		EMISSIONS DE DIÒXID DE CARBONI CARBONI *[kgCO2/m²any]*	
< 129.8 A 129.8-211.8 B 211.0-324.6 C 324.6-422.0 D 422.0-519.4 E 519.4-649.2 F ≥ 649.2 G	**281.89 C**	< 30.0 A 30.0-48.8 B 48.8-75.1 C 75.1-97.6 D 97.6-120.1 E 120.1-150.1 F ≥ 150.1 G	**56.01 C**

QUALIFICACIONS ENERGÈTIQUES PARCIALS

DEMANDA DE CALEFACCIÓ *[kWh/m²any]*		DEMANDA DE REFRIGERACIÓ *[kWh/m²any]*	
< 50.5 A 50.5-82.1 B 82.1-126.3 C 126.3-164.2 D 164.2-202.1 E 202.1-252.7 F ≥ 252.7 G	**158.87 D**	< 6.4 A 6.4-10.4 B 10.4-16.1 C 16.1-20.9 D 20.9-25.7 E 25.7-32.1 F ≥ 32.1 G	**13.07 C**

	IDENTIFICACIÓ		Ref. Cadastral	2175007CG4227N0001UL	Versió informe associat	26/10/2022
Certificación Energética de Edificios	Id. Millora		Programa i versió	CEXv2.3	Data	10/11/2022

ANÀLISI TÈCNICA

Indicador	Calefacció			Refrigeració			ACS			Enllumenat			Total		
	Valor		estalvi respecte a la situació original	Valor		estalvi respecte a la situació original	Valor		estalvi respecte a la situació original	Valor		estalvi respecte a la situació original	Valor		estalvi respecte a la situació original
Consum d'energia final [kWh/m²any]	163.42		1.6%	6.20		7.9%	6.87		0.0%	30.89		0.0%	207.39		1.5%
Consum Energia primària no renovable [kWh/m²any]	195.98	C	1.6%	12.12	C	7.9%	13.42	G	0.0%	60.37	C	0.0%	281.89	C	1.5%
Emissions CO2 [kgCO2/m²any]	41.46	C	1.6%	2.05	C	7.9%	2.27	G	0.0%	10.23	C	0.0%	56.01	C	1.5%
Demanda [kWh/m²any]	158.87	D	1.6%	13.07	C	7.9%									

ENVOLUPANT TÈRMICA

Tancaments opacs

Nom	Tipus	Superfície [m²]	Transmitància actual [W/m²·K]	Superficie post millora [m²]	Transmitància post millora [W/m²·K]
Coberta PLANA - EDIFICI	Coberta	222.26	0.84	222.26	0.84
Coberta PLANA - AULARI EST	Coberta	35.44	0.84	35.44	0.84
Coberta PLANA - AULARI OEST	Coberta	35.44	0.84	35.44	0.21
Coberta PLANA - VESTIDORS	Coberta	161.25	0.84	161.25	0.21
FA.PB. - NO_01	Façana	87.93	0.91	87.93	0.91
FA.PB. - ES_01	Façana	61.91	0.91	61.91	0.91
FA.PB. - ES_02	Façana	13.97	0.91	13.97	0.91
FA.PB. - ES_03	Façana	37.52	0.91	37.52	0.91
FA.PB. - SU_01	Façana	18.93	0.91	18.93	0.91
FA.PB. - SU_02	Façana	28.65	0.91	28.65	0.91
FA.PB. - SU_03	Façana	31.29	0.91	31.29	0.91
FA.PB. - SU_04	Façana	28.65	0.91	28.65	0.91
FA.PB. - SU_05	Façana	18.93	0.91	18.93	0.91
FA.PB. - OE_01	Façana	61.91	0.91	61.91	0.91
FA.PB. - OE_02	Façana	13.97	0.91	13.97	0.91
FA.PB. - OE_03	Façana	37.52	0.91	37.52	0.91
FA.P2. - NO_01	Façana	18.81	0.91	18.81	0.91
FA.P2. - NO_02	Façana	21.00	0.91	21.00	0.91
FA.P2. - NO_03	Façana	21.00	0.91	21.00	0.91
FA.P2. - ES_05	Façana	17.25	0.91	17.25	0.91
FA.P2. - ES_07	Façana	18.15	0.91	18.15	0.91
FA.P2. - ES_06	Façana	12.15	0.91	12.15	0.91
FA.P2. - SU_02	Façana	21.15	0.91	21.15	0.91
FA.P2. - SU_04	Façana	21.15	0.91	21.15	0.91
FA.P2. - SU_06	Façana	34.38	0.91	34.38	0.91
FA.P2. - OE_05	Façana	17.25	0.91	17.25	0.91

FA.P2. - OE_06	Façana	12.15	0.91	12.15	0.91
FORJAT SANITARI	Partició Interior	12271.76	0.48	12271.76	0.48
Coberta INCLINADA - GIMNÀS	Partició Interior	340.10	1.52	340.10	0.18
FA.PB.G. - NO_01	Façana	37.11	0.91	37.11	0.91
FA.PB.G. - ES_01	Façana	77.20	0.91	77.20	0.91
FA.PB.G. - SU_01	Façana	12.20	0.91	12.20	0.91
FA.PB.G. - OE_01	Façana	77.08	0.91	77.08	0.91
Sòl en contacte amb el terreny	Sòl	501.35	0.51	501.35	0.51
Coberta INCLINADA - BIBLIOTECA	Partició Interior	145.54	0.46	145.54	0.46
Coberta INCLINADA - AULARI EST	Partició Interior	373.71	0.46	373.71	0.22
Coberta INCLINADA - AULARI OEST	Partició Interior	373.71	0.46	373.71	0.46
FA.P1. - NO_01	Façana	94.62	0.91	94.62	0.91
FA.P1. - ES_01	Façana	47.36	0.91	47.36	0.91
FA.P1. - ES_02	Façana	13.97	0.91	13.97	0.91
FA.P1. - ES_03	Façana	28.62	0.91	28.62	0.91
FA.P1. - SU_01	Façana	23.43	0.91	23.43	0.91
FA.P1. - SU_02	Façana	28.65	0.91	28.65	0.91
FA.P1. - SU_03	Façana	32.60	0.91	32.60	0.91
FA.P1. - SU_04	Façana	27.00	0.91	27.00	0.91
FA.P1. - SU_05	Façana	23.43	0.91	23.43	0.91
FA.P1. - OE_01	Façana	47.36	0.91	47.36	0.91
FA.P1. - OE_02	Façana	13.97	0.91	13.97	0.91
FA.P1. - OE_03	Façana	28.62	0.91	28.62	0.91
FA.P2. - OE_07	Façana	18.15	0.91	18.15	0.91

Buits i lluernaris

Nom	Tipus	Superfície [m²]	Transmitància actual del forat[W/m² K]	Transmitància actual del vidre[W/m² K]	Superficie post millora [m²]	Transmitància post millora [W/m²·K]	Transmitància post millora del vidre [W/m² K]
P01-PB.-N1	Hueco	20.80	3.40	3.00	20.80	3.40	3.00
F01-PB.-N1	Hueco	28.22	3.54	3.00	28.22	3.54	3.00
F02-PB.-N1	Hueco	19.89	3.54	3.00	19.89	3.54	3.00
F01-PB.-E1	Hueco	56.44	3.54	3.00	56.44	3.54	3.00
F03-PB.-E2	Hueco	7.48	3.54	3.00	7.48	3.54	3.00
P02-PB.-E3	Hueco	19.76	3.40	3.00	19.76	3.40	3.00
F01-PB.-E3	Hueco	21.17	3.54	3.00	21.17	3.54	3.00
F04-PB.-S1	Hueco	4.50	3.54	3.00	4.50	3.54	3.00
P03-PB.-S1	Hueco	1.89	3.40	3.00	1.89	3.40	3.00
F05-PB.-S2	Hueco	3.00	3.54	3.00	3.00	3.54	3.00
P04-PB.-S3	Hueco	6.30	3.40	3.00	6.30	3.40	3.00
F05-PB.-S3	Hueco	0.75	3.54	3.00	0.75	3.54	3.00
F06-PB.-S3	Hueco	0.36	3.54	3.00	0.36	3.54	3.00
F05-PB.-S4	Hueco	3.00	3.54	3.00	3.00	3.54	3.00
F04-PB.-S5	Hueco	4.50	3.54	3.00	4.50	3.54	3.00
P03-PB.-S5	Hueco	1.89	3.40	3.00	1.89	3.40	3.00
F01-PB.-O1	Hueco	56.44	3.54	3.00	56.44	3.54	3.00
F03-PB.-O2	Hueco	7.48	3.54	3.00	7.48	3.54	3.00
P02-PB.-O3	Hueco	19.76	3.40	3.00	19.76	3.40	3.00
F01-PB.-O3	Hueco	21.17	3.54	3.00	21.17	3.54	3.00
F09-PB.G.-N1	Hueco	3.30	3.54	3.00	3.30	3.54	3.00
F10-PB.G.-N1	Hueco	4.29	3.54	3.00	4.29	3.54	3.00

F06-PB.G.-O1	Hueco	16.80	3.54	3.00	-	-	-
F07-PB.G.-O1	Hueco	1.68	3.54	3.00	1.68	3.54	3.00
F06-PB.G.-E1	Hueco	16.80	3.40	3.00	-	-	-
F08-PB.G.-O1	Hueco	3.78	3.54	3.00	3.78	3.54	3.00
P04-PB.G.-O1	Hueco	2.42	3.40	3.00	2.42	3.40	3.00
F08-PB.G.-E1	Hueco	3.78	3.54	3.00	3.78	3.54	3.00
F11-PB.G.-E1	Hueco	1.56	3.54	3.00	1.56	3.54	3.00
P04-PB.G.-E1	Hueco	2.42	3.40	3.00	2.42	3.40	3.00
F12-PB.G.-S1	Hueco	32.50	3.54	3.00	-	-	-
F01-P1.-N1	Hueco	42.33	3.54	3.00	42.33	3.54	3.00
F02-P1.-N1	Hueco	19.89	3.54	3.00	19.89	3.54	3.00
F01-P1.-O1	Hueco	56.44	3.54	3.00	56.44	3.54	3.00
F01-P1.-E1	Hueco	56.44	3.54	3.00	56.44	3.54	3.00
F03-P1.-E2	Hueco	7.48	3.54	3.00	7.48	3.54	3.00
F03-P1.-O2	Hueco	7.48	3.54	3.00	7.48	3.54	3.00
F01-P1.-E3	Hueco	35.28	3.54	3.00	35.28	3.54	3.00
F01-P1.-O3	Hueco	35.28	3.54	3.00	35.28	3.54	3.00
P03-P1.-S5	Hueco	1.89	3.40	3.00	1.89	3.40	3.00
P03-P1.-S1	Hueco	1.89	3.40	3.00	1.89	3.40	3.00
F05-P1.-S2	Hueco	3.00	3.54	3.00	3.00	3.54	3.00
F05-P1.-S4	Hueco	0.75	3.54	3.00	0.75	3.54	3.00
F13-P1.-S4	Hueco	3.90	3.54	3.00	3.90	3.54	3.00
F14-P1.-S3	Hueco	2.00	3.54	3.00	2.00	3.54	3.00
F15-P1.-S3	Hueco	4.10	3.54	3.00	4.10	3.54	3.00
F13-P2.-S4	Hueco	3.90	3.54	3.00	3.90	3.54	3.00
F13-P2.-S2	Hueco	3.90	3.54	3.00	3.90	3.54	3.00
F02-P2.-N1	Hueco	19.89	3.54	3.00	19.89	3.54	3.00
F16-P2.-N2	Hueco	4.80	3.54	3.00	4.80	3.54	3.00
F16-P2.-N3	Hueco	4.80	3.54	3.00	4.80	3.54	3.00
F17-P2.-O5	Hueco	2.40	3.54	3.00	2.40	3.54	3.00
F17-P2.-E5	Hueco	2.40	3.54	3.00	2.40	3.54	3.00
F18-P2.-S6	Hueco	1.14	3.54	3.00	1.14	3.54	3.00
F19-P2.-S6	Hueco	4.68	3.54	3.00	4.68	3.54	3.00
F06-PB.G.-O1-PR	Hueco	-	-	-	16.80	1.48	1.30
F06-PB.G.-E1-PR	Hueco	-	-	-	16.80	1.44	1.30
F12-PB.G.-S1-PR	Hueco	-	-	-	32.50	1.48	1.30

	IDENTIFICACIÓ		Ref. Cadastral	2175007CG4227N0001UL	Versió informe associat	26/10/2022
Certificación Energética de Edificios	Id. Millora		Programa i versió	CEXv2.3	Data	10/11/2022

INSTAL·LACIONS TÈRMIQUES

Generadors de calefacció

Nom	Tipus	Potència nominal	Rendiment estacional	Estimació Energia Consumida anual	Tipus post millora	Potència nominal post millora	Rendiment estacional post millora	Estimació Energia Consumida anual Post millora	Energia anual estalviada
		[kW]	[%]	[kWh/m²any]		[kW]	[%]	[kWh/m²any]	[kWh/m²any]
EQ1_ CAL-CONDENSA PACK 200 EXT	Caldera estàndard		98.2%	-	Caldera estàndard		98.2%	-	-
EQ2.1_PANASONIC_CS-UE-12JKE	Bomba de calor - cabdal ref. Variable		363.0%	-	Bomba de calor - cabdal ref. Variable		363.0%	-	-
EQ2.2_Mitsubishi_MSH-GA50VB	Bomba de calor - cabdal ref. Variable		323.0%	-	Bomba de calor - cabdal ref. Variable		323.0%	-	-
EQ2.3_Mitsubishi_MSZ-HR35VF	Bomba de calor - cabdal ref. Variable		620.0%	-	Bomba de calor - cabdal ref. Variable		620.0%	-	-
TOTALS									

Generadors de refrigeració

Nom	Tipus	Potència nominal	Rendiment estacional	Estimació Energia Consumida anual	Tipus post millora	Potència nominal post millora	Rendiment estacional post millora	Estimació Energia Consumida anual Post millora	Energia anual estalviada
		[kW]	[%]	[kWh/m²any]		[kW]	[%]	[kWh/m²any]	[kWh/m²any]
EQ2.1_PANASONIC_CS-UE-12JKE	Bomba de calor - cabdal ref. Variable		330.0%	-	Bomba de calor - cabdal ref. Variable		330.0%	-	-
EQ2.2_Mitsubishi_MSH-GA50VB	Bomba de calor - cabdal ref. Variable		281.0%	-	Bomba de calor - cabdal ref. Variable		281.0%	-	-
EQ2.3_Mitsubishi_MSZ-HR35VF	Bomba de calor - cabdal ref. Variable		430.0%	-	Bomba de calor - cabdal ref. Variable		430.0%	-	-
TOTALS		-		-		-		-	-

	IDENTIFICACIÓ		Ref. Cadastral	2175007CG4227N0001UL	Versió informe associat	26/10/2022
Certificación Energética de Edificios	Id. Millora		Programa i versió	CEXv2.3	Data	10/11/2022

Instal·lacions d'Aigua Calenta Sanitària

Nom	Tipus	Potència nominal [kW]	Rendiment estacional [%]	Estimació Energia Consumida anual [kWh/m²any]	Tipus post millora	Potència nominal post millora [kW]	Rendiment estacional post millora [%]	Estimació Energia Consumida anual Post millora [kWh/m²any]	Energia anual estalviada [kWh/m²any]
EQ3_ ESCALFADOR ELECTRIC ACS	Efecte Joule		90.0%	-	Efecte Joule		90.0%	-	-
TOTALS		-		-		-		-	-

Torres de refrigeració (només edificis terciaris)

Nom	Tipus	Servei associat	Consum d'energia [kW h/any]	Tipus post millora	Servei associat post millora	Energia consumida post millora

Ventilació i bombeig (només edificis terciaris)

Nom	Tipus	Servei associat	Consum d'energia [kW h/any]	Tipus post millora	Servei associat post millora	Energia consumida post millora

	IDENTIFICACIÓ		Ref. Cadastral	2175007CG4227N0001UL	Versió informe associat	26/10/2022
Certificación Energética de Edificios	Id. Millora		Programa i versió	CEXv2.3	Data	10/11/2022

4. INSTAL·LACIÓ D'ILUMINACIÓ (només edificis terciaris)

Espai	Potència instal·lada [W/m²]	VEEI [W/m²100lux]	Il·luminància (lux)	Potència instal·lada post millora [W/m²]	VEEI post millora [W/m²100lux]	Il·luminància mitjana post millora [lux]
PB-ADMINISTRACIÓ-DIRECCIÓ	12.34	2.5	500	12.34	2.5	500
PB-SERVEIS-CIRCULACIONS	12.34	12.3	100	12.34	12.3	100
GIMNÀS	12.34	1.8	700	12.34	3.2	700
VESTIDORS	12.34	2.5	500	12.34	2.5	500
P1-AULES-LABORATORIS	12.34	2.5	500	12.34	2.5	500
P1-ADMINISTRACIÓ-DIRECCIÓ	12.34	2.5	500	12.34	2.5	500
P1-SERVEIS-CIRCULACIONS	12.34	12.3	100	12.34	12.3	100
P2-SERVEIS-CIRCULACIONS	12.31	12.3	100	12.31	12.3	100
PB-AULES-LABORATORIS	12.34	2.5	500	12.34	2.5	500
P2-AULES-LABORATORIS	12.34	2.5	500	-	-	-
P2-AULES-LABORATORIS	-	-	-	12.34	2.5	500
TOTALS	12.34	-	-	12.34	-	-

CONDICIONS DE FUNCIONAMENT I OCUPACIÓ (només edificis terciaris)

Espai	Superfície [m²]	Perfil d'ús
PL.BAIXA - EDIFICI	1172.26	Intensidad Baja - 8h
PL.BAIXA - GIMNÀS	493.63	Intensidad Baja - 8h
PL.1A - EDIFICI	1125.85	Intensidad Baja - 8h
PL.2A - EDIFICI	189.33	Intensidad Baja - 8h
PB-AULES-LABORATORIS	579.96	Intensidad Baja - 8h
PB-ADMINISTRACIÓ-DIRECCIÓ	160.29	Intensidad Baja - 8h
PB-SERVEIS-CIRCULACIONS	432.01	Intensidad Baja - 8h
GIMNÀS	340.10	Intensidad Baja - 8h
VESTIDORS	153.53	Intensidad Baja - 8h
P1-AULES-LABORATORIS	685.71	Intensidad Baja - 8h
P1-ADMINISTRACIÓ-DIRECCIÓ	197.29	Intensidad Baja - 8h
P1-SERVEIS-CIRCULACIONS	242.85	Intensidad Baja - 8h
P2-SERVEIS-CIRCULACIONS	30.55	Intensidad Baja - 8h
P2-AULES-LABORATORIS	158.78	Intensidad Baja - 8h

Certificación Energética de Edificios	**IDENTIFICACIÓ**		Ref. Cadastral	2175007CG4227N0001UL	Versió informe associat	26/10/2022
	Id. Millora		Programa i versió	CEXv2.3	Data	10/11/2022

1.10.02- CERTIFICACIÓ ENERGÈTICA DE L'ACTUACIÓ

CERTIFICAT D'EFICIÈNCIA ENERGÈTICA D'EDIFICIS

IDENTIFICACIÓ DE L'EDIFICI O DE LA PART QUE ES CERTIFICA

Nom de l'edifici	PR - Institut Ribera del Sió d'Agramunt		
Adreça	Carrer de Petronel·la d'Agramunt, 1		
Municipi	Agramunt	**Codi Postal**	25310
Província	Lleida	**Comunitat Autònoma**	Catalunya
Zona climàtica	D3	**Any construcció**	1970
Normativa vigent (construcció / rehabilitació)	Anterior a la NBE-CT-79		
Referència/es cadastral/s	2175007CG4227N0001UL		

Tipus d'edifici o part de l'edifici que es certifica:	
○ Edifici de nova construcció	● Edifici Existent
○ Habitatge ○ Unifamiliar ○ Bloc ○ Bloc complet ○ Habitatge individual	● Terciari ● Edifici complet ○ Local

DADES DEL TÈCNIC CERTIFICADOR:

Nom i cognoms	Esperanza Martinez	**NIF(NIE)**	46341856F
Raó Social	PROARQUITECTURA, S.L.P.	**NIF**	B61273108
Domicili	Passatge Batlló 12 Baixos Esquerra		
Municipi	Barcelona	**Codi Postal**	08036
Província	Barcelona	**Comunitat Autònoma**	Catalunya
e-mail	adm@proarquitectura.com	**Telèfon**	636602461
Titulació habilitant segons normativa vigent	Arquitecta		
Procediment reconegut de qualificació energètica utilitzat i versió:	CEXv2.3		

QUALIFICACIÓ ENERGÈTICA OBTINGUDA:

CONSUM D'ENERGIA PRIMÀRIA NO RENOVABLE [kWh/m²any]	**EMISSIONS DE DIÒXID DE CARBONI CARBONI [kgCO2/m²any]**
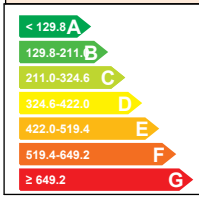	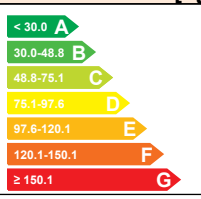

El tècnic certificador sotasignant certifica que ha realitzat la qualificació energètica de l'edifici o de la part que es certifica d'acord amb el procediment establert per la normativa vigent i que són certes les dades que consten al present document i els seus annexes:

Data:26/10/2022

Signatura del tècnic certificador

Annex I. *Descripció de les característiques energètiques de l'edifici.*
Annex II. *Qualificació energètica de l'edifici.*
Annex III. *Recomanacions per a la millora de l'eficiència energètica.*
Annex IV. *Proves, comprovacions i inspecciones realitzades pel tècnic certificador.*

Registre de l'Òrgan Territorial Competent:

ANNEX I
DESCRIPCIÓ DE LES CARACTERÍSTIQUES ENERGÈTIQUES DE L'EDIFICI

En aquest apartat es descriuen les característiques energètiques de l'edifici, envolupant tèrmica, instal·lacions, condicions de funcionament i ocupació i demés dades emprades per obtenir la qualificació energètica de l'edifici.

1. SUPERFÍCIE, IMATGE I SITUACIÓ

Superfície habitable [m²]	2981.07

Imatge de l'edifici	Plànol de situació
	

2. ENVOLUPANT TÈRMICA

Tancaments opacs

Nom	Tipus	Superfície [m²]	Transmitància [W/m²·K]	Mode d'obtenció
Coberta PLANA - EDIFICI	Coberta	222.26	0.84	Conegudes
Coberta PLANA - AULARI EST	Coberta	35.44	0.84	Conegudes
Coberta PLANA - AULARI OEST	Coberta	35.44	0.21	Conegudes
Coberta PLANA - VESTIDORS	Coberta	161.25	0.21	Conegudes
FA.PB. - NO_01	Façana	87.93	0.91	Conegudes
FA.PB. - ES_01	Façana	61.91	0.91	Conegudes
FA.PB. - ES_02	Façana	13.97	0.91	Conegudes
FA.PB. - ES_03	Façana	37.52	0.91	Conegudes
FA.PB. - SU_01	Façana	18.93	0.91	Conegudes
FA.PB. - SU_02	Façana	28.65	0.91	Conegudes
FA.PB. - SU_03	Façana	31.29	0.91	Conegudes
FA.PB. - SU_04	Façana	28.65	0.91	Conegudes
FA.PB. - SU_05	Façana	18.93	0.91	Conegudes
FA.PB. - OE_01	Façana	61.91	0.91	Conegudes
FA.PB. - OE_02	Façana	13.97	0.91	Conegudes
FA.PB. - OE_03	Façana	37.52	0.91	Conegudes
FA.P2. - NO_01	Façana	18.81	0.91	Conegudes
FA.P2. - NO_02	Façana	21.0	0.91	Conegudes
FA.P2. - NO_03	Façana	21.0	0.91	Conegudes
FA.P2. - ES_05	Façana	17.25	0.91	Conegudes
FA.P2. - ES_07	Façana	18.15	0.91	Conegudes

Nom	Tipus	Superfície [m²]	Transmitància [W/m²·K]	Mode d'obtenció
FA.P2. - ES_06	Façana	12.15	0.91	Conegudes
FA.P2. - SU_02	Façana	21.15	0.91	Conegudes
FA.P2. - SU_04	Façana	21.15	0.91	Conegudes
FA.P2. - SU_06	Façana	34.38	0.91	Conegudes
FA.P2. - OE_05	Façana	17.25	0.91	Conegudes
FA.P2. - OE_06	Façana	12.15	0.91	Conegudes
FORJAT SANITARI	Partició Interior	12271.76	0.48	Estimades
Coberta INCLINADA - GIMNÀS	Partició Interior	340.1	0.18	Estimades
FA.PB.G. - NO_01	Façana	37.11	0.91	Conegudes
FA.PB.G. - ES_01	Façana	77.2	0.91	Conegudes
FA.PB.G. - SU_01	Façana	12.2	0.91	Conegudes
FA.PB.G. - OE_01	Façana	77.08	0.91	Conegudes
Sòl en contacte amb el terreny	Sòl	501.35	0.51	Estimades
Coberta INCLINADA - BIBLIOTECA	Partició Interior	145.54	0.46	Estimades
Coberta INCLINADA - AULARI EST	Partició Interior	373.71	0.22	Estimades
Coberta INCLINADA - AULARI OEST	Partició Interior	373.71	0.46	Estimades
FA.P1. - NO_01	Façana	94.62	0.91	Conegudes
FA.P1. - ES_01	Façana	47.36	0.91	Conegudes
FA.P1. - ES_02	Façana	13.97	0.91	Conegudes
FA.P1. - ES_03	Façana	28.62	0.91	Conegudes
FA.P1. - SU_01	Façana	23.43	0.91	Conegudes
FA.P1. - SU_02	Façana	28.65	0.91	Conegudes
FA.P1. - SU_03	Façana	32.6	0.91	Conegudes
FA.P1. - SU_04	Façana	27.0	0.91	Conegudes
FA.P1. - SU_05	Façana	23.43	0.91	Conegudes
FA.P1. - OE_01	Façana	47.36	0.91	Conegudes
FA.P1. - OE_02	Façana	13.97	0.91	Conegudes
FA.P1. - OE_03	Façana	28.62	0.91	Conegudes
FA.P2. - OE_07	Façana	18.15	0.91	Conegudes

Buits i lluernaris

Nom	Tipus	Superfície [m²]	Transmitància [W/m²·K]	Factor solar	Mode d'obtenció. Transmitància	Mode d'obtenció. Factor solar
P01-PB.-N1	Hueco	20.8	3.40	0.63	Conegut	Conegut
F01-PB.-N1	Hueco	28.22	3.54	0.60	Conegut	Conegut
F02-PB.-N1	Hueco	19.89	3.54	0.60	Conegut	Conegut
F01-PB.-E1	Hueco	56.44	3.54	0.51	Conegut	Conegut
F03-PB.-E2	Hueco	7.48	3.54	0.51	Conegut	Conegut
P02-PB.-E3	Hueco	19.76	3.40	0.54	Conegut	Conegut
F01-PB.-E3	Hueco	21.17	3.54	0.51	Conegut	Conegut
F04-PB.-S1	Hueco	4.5	3.54	0.60	Conegut	Conegut
P03-PB.-S1	Hueco	1.89	3.40	0.35	Conegut	Conegut
F05-PB.-S2	Hueco	3.0	3.54	0.23	Conegut	Conegut
P04-PB.-S3	Hueco	6.3	3.40	0.42	Conegut	Conegut
F05-PB.-S3	Hueco	0.75	3.54	0.23	Conegut	Conegut
F06-PB.-S3	Hueco	0.36	3.54	0.23	Conegut	Conegut

Nom	Tipus	Superfície [m²]	Transmitància [W/m²·K]	Factor solar	Mode d'obtenció. Transmitància	Mode d'obtenció. Factor solar
F05-PB.-S4	Hueco	3.0	3.54	0.23	Conegut	Conegut
F04-PB.-S5	Hueco	4.5	3.54	0.60	Conegut	Conegut
P03-PB.-S5	Hueco	1.89	3.40	0.35	Conegut	Conegut
F01-PB.-O1	Hueco	56.44	3.54	0.51	Conegut	Conegut
F03-PB.-O2	Hueco	7.48	3.54	0.51	Conegut	Conegut
P02-PB.-O3	Hueco	19.76	3.40	0.54	Conegut	Conegut
F01-PB.-O3	Hueco	21.17	3.54	0.51	Conegut	Conegut
F09-PB.G.-N1	Hueco	3.3	3.54	0.60	Conegut	Conegut
F10-PB.G.-N1	Hueco	4.29	3.54	0.60	Conegut	Conegut
F06-PB.G.-O1-PR	Hueco	16.8	1.48	0.24	Conegut	Conegut
F07-PB.G.-O1	Hueco	1.68	3.54	0.45	Conegut	Conegut
F06-PB.G.-E1-PR	Hueco	16.8	1.44	0.25	Conegut	Conegut
F08-PB.G.-O1	Hueco	3.78	3.54	0.49	Conegut	Conegut
P04-PB.G.-O1	Hueco	2.42	3.40	0.48	Conegut	Conegut
F08-PB.G.-E1	Hueco	3.78	3.54	0.49	Conegut	Conegut
F11-PB.G.-E1	Hueco	1.56	3.54	0.36	Conegut	Conegut
P04-PB.G.-E1	Hueco	2.42	3.40	0.48	Conegut	Conegut
F12-PB.G.-S1-PR	Hueco	32.5	1.48	0.27	Conegut	Conegut
F01-P1.-N1	Hueco	42.33	3.54	0.60	Conegut	Conegut
F02-P1.-N1	Hueco	19.89	3.54	0.60	Conegut	Conegut
F01-P1.-O1	Hueco	56.44	3.54	0.51	Conegut	Conegut
F01-P1.-E1	Hueco	56.44	3.54	0.51	Conegut	Conegut
F03-P1.-E2	Hueco	7.48	3.54	0.51	Conegut	Conegut
F03-P1.-O2	Hueco	7.48	3.54	0.51	Conegut	Conegut
F01-P1.-E3	Hueco	35.28	3.54	0.51	Conegut	Conegut
F01-P1.-O3	Hueco	35.28	3.54	0.51	Conegut	Conegut
P03-P1.-S5	Hueco	1.89	3.40	0.35	Conegut	Conegut
P03-P1.-S1	Hueco	1.89	3.40	0.35	Conegut	Conegut
F05-P1.-S2	Hueco	3.0	3.54	0.23	Conegut	Conegut
F05-P1.-S4	Hueco	0.75	3.54	0.23	Conegut	Conegut
F13-P1.-S4	Hueco	3.9	3.54	0.23	Conegut	Conegut
F14-P1.-S3	Hueco	2.0	3.54	0.23	Conegut	Conegut
F15-P1.-S3	Hueco	4.1	3.54	0.33	Conegut	Conegut
F13-P2.-S4	Hueco	3.9	3.54	0.23	Conegut	Conegut
F13-P2.-S2	Hueco	3.9	3.54	0.23	Conegut	Conegut
F02-P2.-N1	Hueco	19.89	3.54	0.60	Conegut	Conegut
F16-P2.-N2	Hueco	4.8	3.54	0.60	Conegut	Conegut
F16-P2.-N3	Hueco	4.8	3.54	0.60	Conegut	Conegut
F17-P2.-O5	Hueco	2.4	3.54	0.41	Conegut	Conegut
F17-P2.-E5	Hueco	2.4	3.54	0.41	Conegut	Conegut
F18-P2.-S6	Hueco	1.14	3.54	0.23	Conegut	Conegut
F19-P2.-S6	Hueco	4.68	3.54	0.30	Conegut	Conegut

3. INSTAL·LACIONS TÈRMIQUES

Generadors de calefacció

Nom	Tipus	Potència nominal [kW]	Rendiment Estacional [%]	Tipus d'energia	Mode d'obtenció
EQ1_ CAL-CONDENSA PACK 200 EXT	Caldera estàndard		98.2	GLP	Conegut
EQ2.1_PANASONIC_ CS-UE-12JKE	Bomba de calor - cabdal ref. Variable		363.0	Electricitat	Conegut
EQ2.2_Mitsubishi_MS H-GA50VB	Bomba de calor - cabdal ref. Variable		323.0	Electricitat	Conegut
EQ2.3_Mitsubishi_MSZ -HR35VF	Bomba de calor - cabdal ref. Variable		620.0	Electricitat	Conegut
TOTALS	Calefacció				

Generadors de refrigeració

Nom	Tipus	Potència nominal [kW]	Rendiment Estacional [%]	Tipus d'energia	Mode d'obtenció
EQ2.1_PANASONIC_ CS-UE-12JKE	Bomba de calor - cabdal ref. Variable		330.0	Electricitat	Conegut
EQ2.2_Mitsubishi_MS H-GA50VB	Bomba de calor - cabdal ref. Variable		281.0	Electricitat	Conegut
EQ2.3_Mitsubishi_MSZ -HR35VF	Bomba de calor - cabdal ref. Variable		430.0	Electricitat	Conegut
TOTALS	Refrigeració				

Instal·lacions d'Aigua Calenta Sanitària

Demanda diària d'ACS a 60° (litres / dia)	915.0

Nom	Tipus	Potència nominal [kW]	Rendiment Estacional [%]	Tipus d'energia	Mode d'obtenció
EQ3_ ESCALFADOR ELECTRIC ACS	Efecte Joule		90.0	Electricitat	Conegut
TOTALS	ACS				

4. INSTAL·LACIÓ D'ENLLUMENAT (només edificis terciaris)

Espai	Potència instal·lada [W/m²]	VEEI [W/m²·100lux]	Enllumenat mitja [lux]	Mode d'obtenció
P2-AULES-LABORATORIS	12.34	2.47	500.00	Conegut
PB-AULES-LABORATORIS	12.34	2.47	500.00	Conegut
PB-ADMINISTRACIÓ-DIRECCIÓ	12.34	2.47	500.00	Conegut
PB-SERVEIS-CIRCULACIONS	12.34	12.34	100.00	Conegut
VESTIDORS	12.34	2.47	500.00	Conegut
GIMNÀS	12.34	3.21	700.00	Conegut
P1-AULES-LABORATORIS	12.34	2.47	500.00	Conegut
P1-ADMINISTRACIÓ-DIRECCIÓ	12.34	2.47	500.00	Conegut
P1-SERVEIS-CIRCULACIONS	12.34	12.34	100.00	Conegut

Espai	Potència instal·lada [W/m²]	VEEI [W/m²·100lux]	Enllumenat mitja [lux]	Mode d'obtenció
P2-SERVEIS-CIRCULACIONS	12.31	12.31	100.00	Conegut
TOTALS	12.34			

5. CONDICIONS DE FUNCIONAMENT I OCUPACIÓ (només edificis terciaris)

Espai	Superfície [m²]	Perfil d'ús
Edifici	2981.07	Intensitat Baixa - 8h

ANNEX II
QUALIFICACIÓ ENERGÈTICA DE L'EDIFICI

Zona climàtica	D3	Ús	Intensitat Baixa - 8h

1. QUALIFICACIÓ ENERGÈTICA DE L'EDIFICI EN EMISSIONS

INDICADOR GLOBAL		INDICADORS PARCIALS			
< 30.0 A 30.0-48.8 B 48.8-75.1 C 75.1-97.6 D 97.6-120.1 E 120.1-150.1 F ≥ 150.1 G	56.0 C	CALEFACCIÓ		ACS	
		Emissions calefacció [kgCO2/m²any]	C	Emissions ACS *[kgCO2/m²any]*	G
		41.46		2.27	
		REFRIGERACIÓ		ENLLUMENAT	
Emisions globals [kgCO2/m² anny]		*Emissions de refrigeració [kgCO2/m² anny]*	C	*Emissions d'enllumenat [kgCO2/m² anny]*	C
		2.05		10.23	

La qualificació global de l'edifici s'expressa en termes de diòxid de carboni alliberat a l'atmosfera com a conseqüència del consum energètic del mateix

	kgCO2/m²any	kgCO2/any
Emissions CO2 per consum elèctric	14.55	43381.70
Emissions CO2 per combustibles fòssils	41.46	123585.52

2. QUALIFICACIÓ ENERGÈTICA DE L'EDIFICI EN CONSUM D'ENERGIA PRIMÀRIA NO RENOVABLE

Per energia primària no renovable s'entén l'energia consumida per l'edifici procedent de fonts renovables i no renovables que no han patit cap procés de conversió o transformació.

INDICADOR GLOBAL		INDICADORS PARCIALS			
< 129.8 A 129.8-211.3 B 211.0-324.6 C 324.6-422.0 D 422.0-519.4 E 519.4-649.2 F ≥ 649.2 G	281.9 C	CALEFACCIÓ		ACS	
		Energia primària de calefacció [kWh/m²any]	C	*Energia primària ACS [kWh/m²any]*	G
		195.98		13.42	
		REFRIGERACIÓ		ENLLUMENAT	
Consum global d'energia primaria no renovable [kWh/m²any]		*Energia primària refrigeració [kWh/m²any]*	C	*Energia primària d'enllumenat [kWh/m²any]*	C
		12.12		60.37	

2. QUALIFICACIÓ PARCIAL DE LA DEMANDA ENERGÈTICA DE CALEFACCIÓ I REFRIGERACIÓ

La demanda energètica de calefacció i refrigeració és l'energia necessària per mantenir les condicions internes de confort de l'edifici.

DEMANDA DE CALEFACCIÓ		DEMANDA DE REFRIGERACIÓ	
< 50.5 A 50.5-82.1 B 82.1-126.3 C 126.3-164.2 D 164.2-202.1 E 202.1-252.7 F ≥ 252.7 G	158.9 D	< 6.4 A 6.4-10.4 B 10.4-16.1 C 16.1-20.9 D 20.9-25.7 E 25.7-32.1 F ≥ 32.1 G	13.1 C
Demanda global de calefacció [kWh/m²any]		*Demanda global de refrigeració [kWh/m²any]*	

L'indicador global és el resutat de la suma dels indicadors parcials més el valor de l'indicador per consums auxiliars, si aquests existisin (només ed. terciaris, ventilació, bombament, etc...). L'energia elèctrica autoconsumida es descompte sòlament de l'indicador global, no així dels valors parcials

ANNEX III
RECOMANACIONS PER A LA MILLLORA DE L'EFICIÈNCIA ENERGÈTICA

Addicció d'aïllament tèrmic en façana per l'interior o farcit de cambra d'aire

QUALIFICACIÓ ENERGÈTICA OBTINGUDA:

CONSUM D'ENERGIA PRIMÀRIA NO RENOVABLE [kWh/m²any]		EMISSIONS DE DIÒXID DE CARBONI CARBONI [kgCO2/m²any]	
< 129.8 A 129.8-211.8 B 211.0-324.6 C 324.6-422.0 D 422.0-519.4 E 519.4-649.2 F ≥ 649.2 G	276.7 C	< 30.0 A 30.0-48.8 B 48.8-75.1 C 75.1-97.6 D 97.6-120.1 E 120.1-150.1 F ≥ 150.1 G	54.9 C

QUALIFICACIONS ENERGÈTIQUES PARCIALS

DEMANDA DE CALEFACCIÓ [kWh/m²any]		DEMANDA DE REFRIGERACIÓ [kWh/m²any]	
< 50.5 A 50.5-82.1 B 82.1-126.3 C 126.3-164.2 D 164.2-202.1 E 202.1-252.7 F ≥ 252.7 G	154.9 D	< 6.4 A 6.4-10.4 B 10.4-16.1 C 16.1-20.9 D 20.9-25.7 E 25.7-32.1 F ≥ 32.1 G	12.8 C

ANÀLISI TÈCNICA

Indicador	Calefacció			Refrigeració			ACS			Enllumenat			Total		
	Valor		estalvi respecte a la situació original	Valor		estalvi respecte a la situació original	Valor		estalvi respecte a la situació original	Valor		estalvi respecte a la situació original	Valor		estalvi respecte a la situació original
Consum d'energia final [kWh/m²any]	159.33		2.5%	6.08		2.0%	6.87		0.0%	30.89		0.0%	203.17		2.0%
Consum Energia primària no renovable [kWh/m²any]	191.08	C	2.5%	11.87	B	2.0%	13.42	G	0.0%	60.37	C	0.0%	276.74	C	1.8%
Emissions CO2 [kgCO2/m²any]	40.42	C	2.5%	2.01	B	2.0%	2.27	G	0.0%	10.23	C	0.0%	54.93	C	1.9%
Demanda [kWh/m²any]	154.89	D	2.5%	12.81	C	2.0%									

Nota: Els indicadors energètics anteriors estan calculats en base a coeficients estàndard d'operació i funcionament de l'edifici, per la qual cosa només són vàlids a efectes de la seva qualificació energètica. Per a l'anàlisi econòmica de les mesures d'estalvi i eficiència energètica, el tècnic certificador haurà d'utilitzar les condicions reals i dades històriques de consum de l'edifici.

DESCRIPCIÓ DE MESURA DE MILLORA
Característiques de la millora (model d'equips, materials, paràmetres característics)
Cost de les mesures (€) 185958.43 €
Altres dades d'interès

ANNEX IV
PROVES, COMPROVACIONS I INSPECCIONS REALITZADES PEL TÈCNIC CERTIFICADOR

Es descriuen a continuació les proves, comprovacions i inspeccions portades a terme pel tècnic certificador durant el procés de presa de dades i de qualificació de l'eficiència energètica de l'edifici, amb la finalitat d'establir la conformitat de la informació de partida continguda al certificat d'eficiència energètica.

Data de realització de la visita del tècnic certificador	26/10/2022

COMENTARIS DEL TÈCNIC CERTIFICADOR
Per a la redacció d'aquest certificat s'ha visitat l'immoble i s'ha realitzat una inspecció ocular d'aquest. S'han pres dades de les mesures i materials dels tancaments així com de les instal·lacions. S'han fet fotografies de l'immoble i les seves instal·lacions.

Objectius de la certificació d'eficiència energètica

Posar a disposició dels compradors o usuaris dels edificis o entitats un Certificat que els hi permeti:

- **Conèixer**, valorar i comparar el **comportament energètic de l'edifici** mitjançant la qualificació energètica del mateix.
- Orientar sobre les inversions en estalvi d'energia per tal de **reduir les emissions de CO_2**, responsable -entre d'altres- de l'escalfament global del planeta provocat per l'efecte hivernacle.

Indicadors i paràmetres per a la qualificació energètica de l 'edifici

La qualificació energètica de l'edifici o entitat, es farà per mitjà dels següents **indicadors**:

- **Demanda energètica de l'edifici:** energia que cal aportar a l'edifici per mantenir l'interior en condicions de confort (per exemple necessitat de calefacció i/o refrigeració per garantir el confort tèrmic interior, etc.). La demanda energètica està condicionada, entre d'altres, per les condicions climàtiques, el disseny de l'edifici, la configuració de la seva envolvent, el seu ús, etc.

- **Consum energètic** [1] **dels aparells o equips,** necessari per assolir les condicions de confort esmentades anteriorment. Aquest consum serà variable en funció de l'eficiència dels aparells i del conjunt de la instal·lació (rendiment de l'equip i de la instal·lació).

- **Emissions de CO_2** produïdes pels aparells o equips, ocasionades pel seu consum i segons el tipus d'energia que utilitzen (gas, electricitat, etc.)

Per a la qualificació energètica de l'edifici o entitat **cal definir**:

- **L'envolvent tèrmica** (façanes, coberta, etc.): descripció dels sistemes constructius que conformen la pell de l'edifici. La demanda energètica depèn, principalment, de l'aïllament tèrmic dels seus tancaments en contacte amb l'exterior (un edifici mal aïllat tindrà una demanda energètica de calefacció més alta que un que estigui ben aïllat. Més demanda energètica comporta un major consum energètic).

- **Sistemes d'instal·lacions,** en el qual s'identifiquen els sistemes i equips que tenen un consum d'energia. Per als **edificis d'habitatges** només es tenen en compte els equips productors d'aigua calenta, calefacció i refrigeració. Per a altres tipus d'edificis, també cal considerar els sistemes d'il·luminació, ventilació, etc.

Informació de l'Etiqueta d'eficiència energètica

Escala de qualificació energética

Consta de 7 lletres, de la A –corresponent a l'edifici més eficient- a la G, corresponent a l'edifici menys eficient. A cada lletra se li assigna un valor anual d'emissions de CO_2 mesurat en kg de CO_2/m^2 de superfície útil.



Consum d'energia global (kWh/m² any)

Es tracta del consum d'energia primària [1]. Aquest és un concepte no habitual per a l'usuari ja que l'energia que es reflecteix a la seva factura és l' energia final. La diferència entre l'energia final i l'energia primària és que aquesta segona, inclou l'energia necessària per als processos de producció, emmagatzematge, transformació i distribució de l'energia i per tant el seu valor sempre serà superior al de l'energia final.

Emissions de CO_2 ($kgCO_2/m^2$ any)

Emissions de CO_2 produïdes pel consum energètic de l'edifici. Cada tipus d'energia (gas, electricitat, etc.) té associats uns valors d'emissions de CO_2, derivats dels seus processos de generació, transport, etc. Dos edificis amb un mateix valor de consum podran tenir diferents valors d'emissions de CO_2 en funció del tipus d'energia utilitzada.

(1) **Consum d'energia primària:** els valors que es recullen al certificat són **d'energia primària no renovable.** No es tenen en consideració els consums procedents de fonts renovables tals com energia eòlica, solar, aerotèrmica etc. (energies procedents de fonts renovables).

+ informació: www.icaen.cat | www.idae.es | www.minetur.gob.es | www.arquitectes.cat | www.itec.es

© Col·legi d'Arquitectes de Catalunya 2014. L'ús d'aquest document és permès únicament als arquitectes col·legiats del Col·legi d'Arquitectes de Catalunya, sota llur responsabilitat i exclusivament per a treballs propis.
És prohibit alterar o transformar de qualsevol forma aquest document. Actualitzat gener 2016

Com es pot reduir el consum energètic de l'edifici?

La reducció del consum d'un edifici -que implica una disminució de les seves emissions de CO_2- ha de passar necessàriament per una millora del seu comportament energètic, el què suposa centrar els esforços en:

- la **reducció de la seva demanda energètica,** millorant l'aïllament dels seus tancaments exteriors, l'estanquitat i aïllament de les finestres, la previsió de proteccions solars, etc., minimitzant així les pèrdues de calor a través de la pell de l'edifici a l'hivern, protegint-se de l'excessiva radiació a l'estiu, etc.

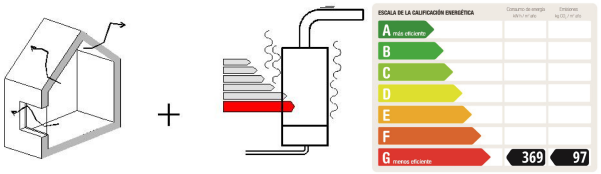

- la **millora de les instal·lacions** de producció de calefacció, refrigeració, aigua calenta, etc., augmentant-ne el seu rendiment.

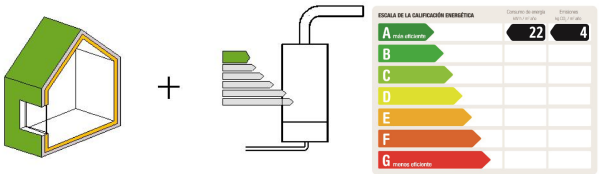

Fitxes per a les recomanacions per a la millora d'eficiència energètica dels habitatges

Amb aquestes fitxes es vol donar a conèixer les característiques tècniques de les recomanacions de millores que es proposen en el certificat d'eficiència energètica de l'edifici per tal d'assolir un millor comportament energètic del mateix. És donen a conèixer els sistemes o equips proposats així com els principals avantatges i consideracions en previsió de futures actuacions en l'edifici, local o habitatge.

© Col·legi d'Arquitectes de Catalunya 2014. L'ús d'aquest document és permès únicament als arquitectes col·legiats del Col·legi d'Arquitectes de Catalunya, sota llur responsabilitat i exclusivament per a treballs propis.
És prohibit alterar o transformar de qualsevol forma aquest document. Actualitzat gener 2016

Dades del local



Adreça	Carrer de Petronel·la d'Agramunt, 1		
Localitat	Otro	Codi postal	25310
Província	Lleida		
Referència cadastral	2175007CG4227N0001UL		

Mesures de millora de l'eficiència energética proposades

		Mesures de millora	Tipus de mesura de millora	Inversió (€)
Conjunt 1	Addicció d'aïllament tèrmic en façana per l'interior o farcit de cambra d'aire	Addicció d'aïllament tèrmic en façana per l'interior o farcit de cambra d'aire	Aïllament tèrmic per l'interior	185958.43

Estalvi energètic i econòmic

	Edifici original	Conjunt 1
Certificació energètica	< 30.0 A 30.0-48.8 B 48.8-75.1 C 56.0 C 75.1-97.6 D 97.6-120.1 E 120.1-150.1 F ≥ 150.1 G	< 30.0 A 30.0-48.8 B 48.8-75.1 C 54.9 C 75.1-97.6 D 97.6-120.1 E 120.1-150.1 F ≥ 150.1 G
Inversió total		185958.43 €
Estalvi econòmic (€)		1328.70 €
Termini d'amortització (anys)		139.95 anys
VAN* (€)		89310.73 €

© Col·legi d'Arquitectes de Catalunya 2014. L'ús d'aquest document és permès únicament als arquitectes col·legiats del Col·legi d'Arquitectes de Catalunya, sota llur responsabilitat i exclusivament per a treballs propis.
És prohibit alterar o transformar de qualsevol forma aquest document. Actualitzat gener 2016

© Col·legi d'Arquitectes de Catalunya 2014. L'ús d'aquest document és permès únicament als arquitectes col·legiats del Col·legi d'Arquitectes de Catalunya, sota llur responsabilitat i exclusivament per a treballs propis.
És prohibit alterar o transformar de qualsevol forma aquest document. Actualitzat gener 2016

Col·legi d'Arquitectes de Catalunya

Aïllament tèrmic per l'interior

Conjunt en el que s'inclou: 1

Façanes en les que es proposa la millora	Totes

Descripció de la millora

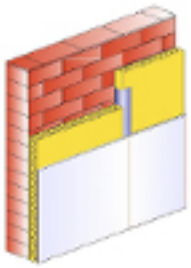

Millora del comportament energètic de la façana incrementant l'aïllament per l'interior, mitjançant la col·locació de:

- extradossat autoportant: format per plaques de guix laminat subjectes mitjançant guies reblint la cambra amb aïllament tèrmic.

- extradossat directe: format per plaques de guix laminat i panells d'aïllament tèrmic adherits a les plaques.

Avantatges

- Permet actuar en un únic habitatge o entitat.
- No s'incrementa el gruix de façana per l'exterior.
- No condiciona l'acabat exterior.
- Confort: les superfícies interiors agafen ràpidament la temperatura de l'ambient interior.
- Procés de muntatge en sec, ràpid i net.
- Facilitat d'execució de les instal·lacions: es poden executar les instal·lacions sense fer regates.

Consideracions

- Reducció de la superfície útil de l'habitatge.
- Interferència amb els usuaris de l'edifici en el moment de l'execució.
- No es resolen els ponts tèrmics [1] de les trobades entre els tancaments: façana-sostres, etc.
- No es conserva la inèrcia tèrmica interior [2] del tancament original.
- Implica desplaçar les instal·lacions (radiadors, endolls, etc).

Característiques tècniques de l'aïllament proposat

material de l'aïllament tèrmic:	U, transmitància tèrmica (W/m²K):
Llana mineral (MW)	0.27

© Col·legi d'Arquitectes de Catalunya 2014. L'ús d'aquest document és permès únicament als arquitectes col·legiats del Col·legi d'Arquitectes de Catalunya, sota llur responsabilitat i exclusivament per a treballs propis.
És prohibit alterar o transformar de qualsevol forma aquest document. Actualitzat gener 2016

© Col·legi d'Arquitectes de Catalunya 2014. L'ús d'aquest document és permès únicament als arquitectes col·legiats del Col·legi d'Arquitectes de Catalunya, sota llur responsabilitat i exclusivament per a treballs propis.
És prohibit alterar o transformar de qualsevol forma aquest document. Actualitzat gener 2016

NOTES

(1) **Pont tèrmic:** es considera pont tèrmic la zona de l'envolvent (pell de l'edifici) en la que s'evidencia una variació de la uniformitat de l'aïllament de la construcció, el que comporta que una part del tancament té proporcionalment menys aïllament que la resta. Els ponts tèrmics són parts sensibles dels edificis en les quals augmenta la possibilitat de que es produeixin condensacions superficials a l'hivern i, sobretot, els ponts tèrmics contribueixen a les pèrdues energètiques de l'edifici.

(2) **Inèrcia tèrmica:** és la propietat que indica la quantitat de calor que pot emmagatzemar un tancament i la velocitat amb la que la cedeix a l'ambient. Un tancament que disposa d'inèrcia tèrmica contribueix a conservar la temperatura de l'interior del local més estable al llarg del dia.

+ informació: www.icaen.cat | www.idae.es | www.minetur.gob.es | www.arquitectes.cat | www.itec.es

	IDENTIFICACIÓ		Ref. Cadastral	2175007CG4227N0001UL	Versió informe associat	26/10/2022
	Id. Millora		Programa i versió	CEXv2.3	Data	10/11/2022

Informe descriptiu de la mesura de millora

DENOMINACIÓ DE LA MESURA DE MILLORA
Addicció d'aïllament tèrmic en façana per l'interior o farcit de cambra d'aire

DESCRIPCIÓ DE MESURA DE MILLORA
Característiques de la millora (model d'equips, materials, paràmetres característics)
Cost de les mesures (€) 185958.43 €
Altres dades d'interès

QUALIFICACIÓ ENERGÈTICA OBTINGUDA:

CONSUM D'ENERGIA PRIMÀRIA NO RENOVABLE *[kWh/m²any]*		EMISSIONS DE DIÒXID DE CARBONI CARBONI *[kgCO2/m²any]*	
< 129.8 A 129.8-211.8 B 211.0-324.6 C 324.6-422.0 D 422.0-519.4 E 519.4-649.2 F ≥ 649.2 G	276.74 C	< 30.0 A 30.0-48.8 B 48.8-75.1 C 75.1-97.6 D 97.6-120.1 E 120.1-150.1 F ≥ 150.1 G	54.93 C

QUALIFICACIONS ENERGÈTIQUES PARCIALS

DEMANDA DE CALEFACCIÓ *[kWh/m²any]*		DEMANDA DE REFRIGERACIÓ *[kWh/m²any]*	
< 50.5 A 50.5-82.1 B 82.1-126.3 C 126.3-164.2 D 164.2-202.1 E 202.1-252.7 F ≥ 252.7 G	154.89 D	< 6.4 A 6.4-10.4 B 10.4-16.1 C 16.1-20.9 D 20.9-25.7 E 25.7-32.1 F ≥ 32.1 G	12.81 C

	IDENTIFICACIÓ		Ref. Cadastral	2175007CG4227N0001UL	Versió informe associat	26/10/2022
Certificación Energética de Edificios	Id. Millora		Programa i versió	CEXv2.3	Data	10/11/2022

ANÀLISI TÈCNICA

Indicador	Calefacció			Refrigeració			ACS			Enllumenat			Total		
	Valor		estalvi respecte a la situació original	Valor		estalvi respecte a la situació original	Valor		estalvi respecte a la situació original	Valor		estalvi respecte a la situació original	Valor		estalvi respecte a la situació original
Consum d'energia final [kWh/m²any]	159.33		2.5%	6.08		2.0%	6.87		0.0%	30.89		0.0%	203.17		2.0%
Consum Energia primària no renovable [kWh/m²any]	191.08	C	2.5%	11.87	B	2.0%	13.42	G	0.0%	60.37	C	0.0%	276.74	C	1.8%
Emissions CO2 [kgCO2/m²any]	40.42	C	2.5%	2.01	B	2.0%	2.27	G	0.0%	10.23	C	0.0%	54.93	C	1.9%
Demanda [kWh/m²any]	154.89	D	2.5%	12.81	C	2.0%									

ENVOLUPANT TÈRMICA

Tancaments opacs

Nom	Tipus	Superfície [m²]	Transmitància actual [W/m²·K]	Superficie post millora [m²]	Transmitància post millora [W/m²·K]
Coberta PLANA - EDIFICI	Coberta	222.26	0.84	222.26	0.84
Coberta PLANA - AULARI EST	Coberta	35.44	0.84	35.44	0.84
Coberta PLANA - AULARI OEST	Coberta	35.44	0.21	35.44	0.21
Coberta PLANA - VESTIDORS	Coberta	161.25	0.21	161.25	0.21
FA.PB. - NO_01	Façana	87.93	0.91	87.93	0.27
FA.PB. - ES_01	Façana	61.91	0.91	61.91	0.27
FA.PB. - ES_02	Façana	13.97	0.91	13.97	0.27
FA.PB. - ES_03	Façana	37.52	0.91	37.52	0.27
FA.PB. - SU_01	Façana	18.93	0.91	18.93	0.27
FA.PB. - SU_02	Façana	28.65	0.91	28.65	0.27
FA.PB. - SU_03	Façana	31.29	0.91	31.29	0.27
FA.PB. - SU_04	Façana	28.65	0.91	28.65	0.27
FA.PB. - SU_05	Façana	18.93	0.91	18.93	0.27
FA.PB. - OE_01	Façana	61.91	0.91	61.91	0.27
FA.PB. - OE_02	Façana	13.97	0.91	13.97	0.27
FA.PB. - OE_03	Façana	37.52	0.91	37.52	0.27
FA.P2. - NO_01	Façana	18.81	0.91	18.81	0.27
FA.P2. - NO_02	Façana	21.00	0.91	21.00	0.27
FA.P2. - NO_03	Façana	21.00	0.91	21.00	0.27
FA.P2. - ES_05	Façana	17.25	0.91	17.25	0.27
FA.P2. - ES_07	Façana	18.15	0.91	18.15	0.27
FA.P2. - ES_06	Façana	12.15	0.91	12.15	0.27
FA.P2. - SU_02	Façana	21.15	0.91	21.15	0.27
FA.P2. - SU_04	Façana	21.15	0.91	21.15	0.27
FA.P2. - SU_06	Façana	34.38	0.91	34.38	0.27
FA.P2. - OE_05	Façana	17.25	0.91	17.25	0.27

FA.P2. - OE_06	Façana	12.15	0.91	12.15	0.27
FORJAT SANITARI	Partició Interior	12271.76	0.48	12271.76	0.48
Coberta INCLINADA - GIMNÀS	Partició Interior	340.10	0.18	340.10	0.18
FA.PB.G. - NO_01	Façana	37.11	0.91	37.11	0.27
FA.PB.G. - ES_01	Façana	77.20	0.91	77.20	0.27
FA.PB.G. - SU_01	Façana	12.20	0.91	12.20	0.27
FA.PB.G. - OE_01	Façana	77.08	0.91	77.08	0.27
Sòl en contacte amb el terreny	Sòl	501.35	0.51	501.35	0.51
Coberta INCLINADA - BIBLIOTECA	Partició Interior	145.54	0.46	145.54	0.46
Coberta INCLINADA - AULARI EST	Partició Interior	373.71	0.22	373.71	0.22
Coberta INCLINADA - AULARI OEST	Partició Interior	373.71	0.46	373.71	0.46
FA.P1. - NO_01	Façana	94.62	0.91	94.62	0.27
FA.P1. - ES_01	Façana	47.36	0.91	47.36	0.27
FA.P1. - ES_02	Façana	13.97	0.91	13.97	0.27
FA.P1. - ES_03	Façana	28.62	0.91	28.62	0.27
FA.P1. - SU_01	Façana	23.43	0.91	23.43	0.27
FA.P1. - SU_02	Façana	28.65	0.91	28.65	0.27
FA.P1. - SU_03	Façana	32.60	0.91	32.60	0.27
FA.P1. - SU_04	Façana	27.00	0.91	27.00	0.27
FA.P1. - SU_05	Façana	23.43	0.91	23.43	0.27
FA.P1. - OE_01	Façana	47.36	0.91	47.36	0.27
FA.P1. - OE_02	Façana	13.97	0.91	13.97	0.27
FA.P1. - OE_03	Façana	28.62	0.91	28.62	0.27
FA.P2. - OE_07	Façana	18.15	0.91	18.15	0.27

Buits i lluernaris

Nom	Tipus	Superfície [m²]	Transmitància actual del forat[W/m² K]	Transmitància actual del vidre[W/m² K]	Superficie post millora [m²]	Transmitància post millora [W/m²·K]	Transmitància post millora del vidre [W/m² K]
P01-PB.-N1	Hueco	20.80	3.40	3.00	20.80	3.40	3.00
F01-PB.-N1	Hueco	28.22	3.54	3.00	28.22	3.54	3.00
F02-PB.-N1	Hueco	19.89	3.54	3.00	19.89	3.54	3.00
F01-PB.-E1	Hueco	56.44	3.54	3.00	56.44	3.54	3.00
F03-PB.-E2	Hueco	7.48	3.54	3.00	7.48	3.54	3.00
P02-PB.-E3	Hueco	19.76	3.40	3.00	19.76	3.40	3.00
F01-PB.-E3	Hueco	21.17	3.54	3.00	21.17	3.54	3.00
F04-PB.-S1	Hueco	4.50	3.54	3.00	4.50	3.54	3.00
P03-PB.-S1	Hueco	1.89	3.40	3.00	1.89	3.40	3.00
F05-PB.-S2	Hueco	3.00	3.54	3.00	3.00	3.54	3.00
P04-PB.-S3	Hueco	6.30	3.40	3.00	6.30	3.40	3.00
F05-PB.-S3	Hueco	0.75	3.54	3.00	0.75	3.54	3.00
F06-PB.-S3	Hueco	0.36	3.54	3.00	0.36	3.54	3.00
F05-PB.-S4	Hueco	3.00	3.54	3.00	3.00	3.54	3.00
F04-PB.-S5	Hueco	4.50	3.54	3.00	4.50	3.54	3.00
P03-PB.-S5	Hueco	1.89	3.40	3.00	1.89	3.40	3.00
F01-PB.-O1	Hueco	56.44	3.54	3.00	56.44	3.54	3.00
F03-PB.-O2	Hueco	7.48	3.54	3.00	7.48	3.54	3.00
P02-PB.-O3	Hueco	19.76	3.40	3.00	19.76	3.40	3.00
F01-PB.-O3	Hueco	21.17	3.54	3.00	21.17	3.54	3.00
F09-PB.G.-N1	Hueco	3.30	3.54	3.00	3.30	3.54	3.00
F10-PB.G.-N1	Hueco	4.29	3.54	3.00	4.29	3.54	3.00

F06-PB.G.-O1-PR	Hueco	16.80	1.48	1.30	16.80	1.48	1.30
F07-PB.G.-O1	Hueco	1.68	3.54	3.00	1.68	3.54	3.00
F06-PB.G.-E1-PR	Hueco	16.80	1.44	1.30	16.80	1.44	1.30
F08-PB.G.-O1	Hueco	3.78	3.54	3.00	3.78	3.54	3.00
P04-PB.G.-O1	Hueco	2.42	3.40	3.00	2.42	3.40	3.00
F08-PB.G.-E1	Hueco	3.78	3.54	3.00	3.78	3.54	3.00
F11-PB.G.-E1	Hueco	1.56	3.54	3.00	1.56	3.54	3.00
P04-PB.G.-E1	Hueco	2.42	3.40	3.00	2.42	3.40	3.00
F12-PB.G.-S1-PR	Hueco	32.50	1.48	1.30	32.50	1.48	1.30
F01-P1.-N1	Hueco	42.33	3.54	3.00	42.33	3.54	3.00
F02-P1.-N1	Hueco	19.89	3.54	3.00	19.89	3.54	3.00
F01-P1.-O1	Hueco	56.44	3.54	3.00	56.44	3.54	3.00
F01-P1.-E1	Hueco	56.44	3.54	3.00	56.44	3.54	3.00
F03-P1.-E2	Hueco	7.48	3.54	3.00	7.48	3.54	3.00
F03-P1.-O2	Hueco	7.48	3.54	3.00	7.48	3.54	3.00
F01-P1.-E3	Hueco	35.28	3.54	3.00	35.28	3.54	3.00
F01-P1.-O3	Hueco	35.28	3.54	3.00	35.28	3.54	3.00
P03-P1.-S5	Hueco	1.89	3.40	3.00	1.89	3.40	3.00
P03-P1.-S1	Hueco	1.89	3.40	3.00	1.89	3.40	3.00
F05-P1.-S2	Hueco	3.00	3.54	3.00	3.00	3.54	3.00
F05-P1.-S4	Hueco	0.75	3.54	3.00	0.75	3.54	3.00
F13-P1.-S4	Hueco	3.90	3.54	3.00	3.90	3.54	3.00
F14-P1.-S3	Hueco	2.00	3.54	3.00	2.00	3.54	3.00
F15-P1.-S3	Hueco	4.10	3.54	3.00	4.10	3.54	3.00
F13-P2.-S4	Hueco	3.90	3.54	3.00	3.90	3.54	3.00
F13-P2.-S2	Hueco	3.90	3.54	3.00	3.90	3.54	3.00
F02-P2.-N1	Hueco	19.89	3.54	3.00	19.89	3.54	3.00
F16-P2.-N2	Hueco	4.80	3.54	3.00	4.80	3.54	3.00
F16-P2.-N3	Hueco	4.80	3.54	3.00	4.80	3.54	3.00
F17-P2.-O5	Hueco	2.40	3.54	3.00	2.40	3.54	3.00
F17-P2.-E5	Hueco	2.40	3.54	3.00	2.40	3.54	3.00
F18-P2.-S6	Hueco	1.14	3.54	3.00	1.14	3.54	3.00
F19-P2.-S6	Hueco	4.68	3.54	3.00	4.68	3.54	3.00

INSTAL·LACIONS TÈRMIQUES

Generadors de calefacció

Nom	Tipus	Potència nominal [kW]	Rendiment estacional [%]	Estimació Energia Consumida anual [kWh/m²any]	Tipus post millora	Potència nominal post millora [kW]	Rendiment estacional post millora [%]	Estimació Energia Consumida anual Post millora [kWh/m²any]	Energia anual estalviada [kWh/m²any]
EQ1_ CAL-CONDENSA PACK 200 EXT	Caldera estàndard		98.2%	-	Caldera estàndard		98.2%	-	-
EQ2.1_PANASONIC_CS-UE-12JKE	Bomba de calor - cabdal ref. Variable		363.0%	-	Bomba de calor - cabdal ref. Variable		363.0%	-	-

EQ2.2_Mitsubishi_MSH-GA50VB	Bomba de calor - cabdal ref. Variable		323.0%	-	Bomba de calor - cabdal ref. Variable		323.0%	-	-
EQ2.3_Mitsubishi_MSZ-HR35VF	Bomba de calor - cabdal ref. Variable		620.0%	-	Bomba de calor - cabdal ref. Variable		620.0%	-	-
TOTALS									

Generadors de refrigeració

Nom	Tipus	Potència nominal [kW]	Rendiment estacional [%]	Estimació Energia Consumida anual [kWh/m²any]	Tipus post millora	Potència nominal post millora [kW]	Rendiment estacional post millora [%]	Estimació Energia Consumida anual Post millora [kWh/m²any]	Energia anual estalviada [kWh/m²any]
EQ2.1_PANASONIC_CS-UE-12JKE	Bomba de calor - cabdal ref. Variable		330.0%	-	Bomba de calor - cabdal ref. Variable		330.0%	-	-
EQ2.2_Mitsubishi_MSH-GA50VB	Bomba de calor - cabdal ref. Variable		281.0%	-	Bomba de calor - cabdal ref. Variable		281.0%	-	-
EQ2.3_Mitsubishi_MSZ-HR35VF	Bomba de calor - cabdal ref. Variable		430.0%	-	Bomba de calor - cabdal ref. Variable		430.0%	-	-
TOTALS		-		-		-		-	-

Instal·lacions d'Aigua Calenta Sanitària

Nom	Tipus	Potència nominal [kW]	Rendiment estacional [%]	Estimació Energia Consumida anual [kWh/m²any]	Tipus post millora	Potència nominal post millora [kW]	Rendiment estacional post millora [%]	Estimació Energia Consumida anual Post millora [kWh/m²any]	Energia anual estalviada [kWh/m²any]
EQ3_ ESCALFADOR ELECTRIC ACS	Efecte Joule		90.0%	-	Efecte Joule		90.0%	-	-
TOTALS		-		-		-		-	-

	IDENTIFICACIÓ		Ref. Cadastral	2175007CG4227N0001UL	Versió informe associat	26/10/2022
Certificación Energética de Edificios	Id. Millora		Programa i versió	CEXv2.3	Data	10/11/2022

Torres de refrigeració (només edificis terciaris)

Nom	Tipus	Servei associat	Consum d'energia [kW h/any]	Tipus post millora	Servei associat post millora	Energia consumida post millora

Ventilació i bombeig (només edificis terciaris)

Nom	Tipus	Servei associat	Consum d'energia [kW h/any]	Tipus post millora	Servei associat post millora	Energia consumida post millora

4. INSTAL·LACIÓ D'ILUMINACIÓ (només edificis terciaris)

Espai	Potència instal·lada [W/m²]	VEEI [W/m²100lux]	Il·luminància (lux)	Potència instal·lada post millora [W/m²]	VEEI post millora [W/m²100lux]	Il·luminància mitjana post millora [lux]
P2-AULES-LABORATORIS	12.34	2.5	500	12.34	2.5	500
PB-AULES-LABORATORIS	12.34	2.5	500	12.34	2.5	500
PB-ADMINISTRACIÓ-DIRECCIÓ	12.34	2.5	500	12.34	2.5	500
PB-SERVEIS-CIRCULACIONS	12.34	12.3	100	12.34	12.3	100
VESTIDORS	12.34	2.5	500	12.34	2.5	500
GIMNÀS	12.34	3.2	700	12.34	3.2	700
P1-AULES-LABORATORIS	12.34	2.5	500	12.34	2.5	500
P1-ADMINISTRACIÓ-DIRECCIÓ	12.34	2.5	500	12.34	2.5	500
P1-SERVEIS-CIRCULACIONS	12.34	12.3	100	12.34	12.3	100
P2-SERVEIS-CIRCULACIONS	12.31	12.3	100	12.31	12.3	100
TOTALS	12.34	-	-	12.34	-	-

	IDENTIFICACIÓ		Ref. Cadastral	2175007CG4227N0001UL	Versió informe associat	26/10/2022
Certificación Energética de Edificios	Id. Millora		Programa i versió	CEXv2.3	Data	10/11/2022

CONDICIONS DE FUNCIONAMENT I OCUPACIÓ (només edificis terciaris)

Espai	Superfície [m²]	Perfil d'ús
PL.BAIXA - EDIFICI	1172.26	Intensidad Baja - 8h
PL.BAIXA - GIMNÀS	493.63	Intensidad Baja - 8h
PL.1A - EDIFICI	1125.85	Intensidad Baja - 8h
PL.2A - EDIFICI	189.33	Intensidad Baja - 8h
PB-AULES-LABORATORIS	579.96	Intensidad Baja - 8h
PB-ADMINISTRACIÓ-DIRECCIÓ	160.29	Intensidad Baja - 8h
PB-SERVEIS-CIRCULACIONS	432.01	Intensidad Baja - 8h
GIMNÀS	340.10	Intensidad Baja - 8h
VESTIDORS	153.53	Intensidad Baja - 8h
P1-AULES-LABORATORIS	685.71	Intensidad Baja - 8h
P1-ADMINISTRACIÓ-DIRECCIÓ	197.29	Intensidad Baja - 8h
P1-SERVEIS-CIRCULACIONS	242.85	Intensidad Baja - 8h
P2-SERVEIS-CIRCULACIONS	30.55	Intensidad Baja - 8h
P2-AULES-LABORATORIS	158.78	Intensidad Baja - 8h

1.10.03- COMPARATIU DE MILLORA ENERGÈTICA

COMPARATIVA DE MILLORA D'EFICIÈNCIA ENERGÈTICA D'EDIFICIS

IDENTIFICACIÓ DE L'EDIFICI O DE LA PART QUE ES CERTIFICA

Nom de l'edifici	Institut Ribera del Sió d'Agramunt		
Adreça	Carrer de Petronel·la d'Agramunt, 1		
Municipi	Agramunt	**Codi Postal**	25310
Província	Lleida	**Comunitat Autònoma**	Catalunya
Zona climàtica	D3	**Any construcció**	1970
Normativa vigent (construcció / rehabilitació)	Anterior a la NBE-CT-79		
Referència/es cadastral/s	2175007CG4227N0001UL		

Tipus d'edifici o part de l'edifici que es certifica:	
○ Edifici de nova construcció	● Edifici Existent
○ Habitatge ○ Unifamiliar ○ Bloc ○ Bloc complet ○ Habitatge individual	● Terciari ● Edifici complet ○ Local

DADES DEL TÈCNIC CERTIFICADOR:

Nom i cognoms	Esperanza Martinez	**NIF(NIE)**	46341856F
Raó Social	PROARQUITECTURA, S.L.P.	**NIF**	B61273108
Domicili	Passatge Batlló 12 Baixos Esquerra		
Municipi	Barcelona	**Codi Postal**	08036
Província	Barcelona	**Comunitat Autònoma**	Catalunya
e-mail	adm@proarquitectura.com	**Telèfon**	636602461
Titulació habilitant segons normativa vigent	Arquitecta		
Procediment reconegut de qualificació energètica utilitzat i versió:	CEXv2.3		

QUALIFICACIÓ ENERGÈTICA OBTINGUDA:

CONSUM D'ENERGIA PRIMÀRIA NO RENOVABLE [kWh/m²any]		EMISSIONS DE DIÒXID DE CARBONI CARBONI [kgCO2/m²any]	
< 130.0 A 130.0-211.8 B 211.3-325.1 C 325.1-422.6 D 422.6-520.1 E 520.1-650.1 F ≥ 650.1 G	286.1 C	< 30.1 A 30.1-48.9 B 48.9-75.2 C 75.2-97.7 D 97.7-120.3 E 120.3-150.4 F ≥ 150.4 G	56.9 C

QUALIFICACIÓ ENERGÈTICA PROPOSTA:

CONSUM D'ENERGIA PRIMÀRIA NO RENOVABLE [kWh/m²any]		EMISSIONS DE DIÒXID DE CARBONI CARBONI [kgCO2/m²any]	
< 129.8 A 129.8-211.8 B 211.0-324.6 C 324.6-422.0 D 422.0-519.4 E 519.4-649.2 F ≥ 649.2 G	281.9 C	< 30.0 A 30.0-48.8 B 48.8-75.1 C 75.1-97.6 D 97.6-120.1 E 120.1-150.1 F ≥ 150.1 G	56.0 C

ANÀLISI TÈCNICA

Indicador	Calefacció					Refrigeració					ACS					Enllumenat					Total				
	Estat Actual		Proposta		estalvi respecte a la situació original	Estat Actual		Proposta		estalvi respecte a la situació original	Estat Actual		Proposta		estalvi respecte a la situació original	Estat Actual		Proposta		estalvi respecte a la situació original	Estat Actual		Proposta		estalvi respecte a la situació original
Consum Energia primària no renovable [kWh/m²any]	199,2	C	195,98	C	1.60%	13,15	C	12,12	C	7,90%	13,42	G	13,42	G	0.0%	60,37	C	60,37	C	0.0%	286,1	C	281,89	C	1,50%
Emissions CO2 [kgCO2/m²any]	42,14	C	41,46	C	1.60%	2,23	C	2,05	C	7,90%	2,27	G	2,27	G	0.0%	10,23	C	10,23	C	0.0%	56,9	C	56	C	1,50%

Nota: Els indicadors energètics anteriors estan calculats en base a coeficients estàndard d'operació i funcionament de l'edifici, per la qual cosa només són vàlids a efectes de la seva qualificació energètica. Per a l'anàlisi econòmica de les mesures d'estalvi i eficiència energètica, el tècnic certificador haurà d'utilitzar les condicions reals i dades històriques de consum de l'edifici.

DESCRIPCIÓ DE MESURA DE MILLORA

Característiques de la mesura (model de equip, materials, paràmetres característics)
Substitució de cobertes planes per incorporació d'aïllament tèrmic, incorporació d'aïllament a sota-coberta de cobertes inclinades de l'edifici aulari EST, i substitució de fusteries existents a gimnàs, per fusteries de millors prestacions i trencament de pont tèrmic.

1.10.04- NÚMERO DE REGISTRE DEL CEE DE L'ACTUACIÓ

Certificat d'eficiència energètica d'edificis / part de l'edifici

Acusament de rebuda de la sol·licitud

El formulari de sol·licitud s'ha enviat correctament

- Fitxer enviat: `formulariENE001SOLC230131155253.pdf`
- Resum*: `3589fa60b2309242b6756519ac4e76631314538e7587a60e73fd7e6c81656fbf`

El formulari ha arribat correctament. En cas de tenir una taxa associada, ha de fer el pagament per registrar-lo. Si tota la informació és correcta, rebrà l'etiqueta energètica en la carpeta de les seves gestions i al 'Cercador de Certificats-ICAEN

* Per tal de garantir que el present acusament de rebuda correspon de forma fidedigna als documents lliurats, s'inclou un resum d'aquests, calculat mitjançant algoritmes criptogràfics.

Dades generals

Codi de tràmit (ID)	Número de registre	Data de registre
6740Z9RZJ	9015-249182/2023	31/01/2023 16:42:30

Informació de la signatura del document de sol·licitud

Tipus de credencial	Persona signatària
Certificat digital	

Aquest fitxer es troba com adjunt a aquest acusament de rebuda. Si ho vol recuperar pot accedir directament mitjançant el panell de navegació Adjunts de l'Adobe Reader. Per mostrar-lo pot anar a menú Veure > Mostar/ocultar > Panells de navegació i seleccionar Arxius adjunts i des de el panell de navegació clicant la icona d'un clip.

Recordatoris

La Generalitat de Catalunya posa a la seva disposició diferents canals per consultar l'estat d'aquest tràmit:

- Per internet a l'adreça http://web.gencat.cat/ca/tramits o http://www.gencat.cat/canalempresa
- Per telèfon trucant al 012.

S'aconsella que imprimeixi o desi en local la sol.licitud per a que tingui constància de les dades que ha escrit i dels números identificatius que hi ha en aquesta plana perquè li permetran fer consultes sobre l'estat del tràmit.

Les dades sol·licitades en aquest formulari són les dades administratives necessàries per al registre. Les dades tècniques estan contingudes al document en format .xml que us sol•licitem al final del formulari.
Segons els paràmetres especificats en aquest primer bloc de dades, es calcularà l'import de la taxa associada al registre. Reviseu-ho bé.

Motius per dur a terme la certificació

`Edificis o parts d¿edificis (+500 m2) amb ús administratiu, sanitari, comercial, docent, restaura`

És una renovació o modificació d'un altre registre?

`No`

Propietat de l'edifici

`Propietat pública`

☐ Es tracta d'un edifici o habitatge de protecció oficial?

Es tracta d'una rehabilitació energètica o un edifici ja rehabilitat?
`S1`

Motius de la rehabilitació:

Certificat d'eficiència energètica d'edificis / part de l'edifici

☒ Aïllament en façanes i/o coberta.
☒ Renovació de finestres i/o proteccions solars.
☐ Millora de les instal·lacions (calefacció, climatització, ACS, enllumenat...).
☒ Altres.

Breu descripció de les actuacions de rehabilitació

Nova il.luminació del gimnàs, tipus LED
Incorporació de noves lluminàries tipus LED ala Est de l'aulari

Fase del certificat d'eficiència energètica

Edifici existent - rehabilitació en fase de projecte

Ús de l'edifici / part de l'edifici a certificar

Terciari

Qualificació energètica d'emissions de CO2

C

Tipus d'edifici terciari

Educació

Proves realitzades durant la visita

Inspecció visual i presa de dades

Referència cadastral

2175007CG4227N0001UL

Exemple habitatge: 1234567CG1011N0024JG / Exemple edifici:1234567CG1011N

Altra referència cadastral (en cas necessari)

Camp obligatori però en cas que no estigui disponible en la fase projecte, afegir-lo en registrar l'edifici acabat o bé quan estigui disponible al Portal de la Direcció General del Cadastre.

En cas de disposar d'un Informe de la Inspecció Tècnica de l'Edifici d'Habitatges (IITE), codi del Certificat d'aptitud:

Superfície útil habitable m²

2.981

No són superfícies útils habitables els aparcaments, els trasters, les cambres tècniques ni les sotacobertes no condicionades.

Normativa vigent durant el projecte de construcció o rehabilitació.

Abans de 1979

Procediment de qualificació energètica utilitzat (eina):

CE3X

L'edifici o habitatge disposa d'un certificat voluntari (LEED, BREEAM, VERDE, PASSIVHAUS...).

☐ LEED ☐ BREEAM ☐ VERDE ☐ PASSIVHAUS ☐ DGNB ☐ MINERGIE Altres

Certificat d'eficiència energètica d'edificis / part de l'edifici

Adreça de l'habitatge o edifici objecte de la certificació

L'adreça que es mostra a continuació, serà la que aparegui a l'etiqueta de certificació energètica. Comproveu atentament que és correcta.

Tipus de via	Nom de la via	Número
Carrer	Petronel.la d'Agramunt	1

Bloc	Escala	Pis	Porta	Codi postal
				25310

Província	Comarca	Població
Lleida	Urgell	Agramunt

Indiqueu altres números d'adreça (en cas de tenir-ne més d'un)

[Exemple: en el cas del carrer Barcelona 100 - 102 bis, s'ha d'afegir només 102 bis]

Dades del promotor o propietari

Indiqueu el tipus de persona:

○ Persona física ◉ Persona jurídica

Dades d'identificació de l'empresa

Raó social	NIF d'empresa
DEPARTAMENT D'EDUCACIÓ DE LA GENERALITAT DE CATALUNYA	S0811001G

Dades del representant de l'empresa

Nom	Primer cognom	Segon cognom
Claudi	Vidal	Gimbert

Tipus de document d'identificació	Número d'identificació
DNI	43710937N

Per comprar o disposar d'una propietat a l'estat espanyol cal un número d'identificació fiscal espanyol, de resident, de no resident, d'empresa nacional resident, estrangera resident, estrangera no resident, o de qualsevol altre tipus, però que identifiqui a aquesta en l'estat per poder operar.

Telèfon fix/mòbil	Telèfon fix/mòbil alternatiu	Adreça de correu electrònic
973279999		carles.jvidal@gencat.cat

Adreça

☐ Residència fora de l'Estat espanyol

Tipus de via	Nom de la via	Número
Carrer	Via Augusta	202

Bloc	Escala	Pis	Porta	Codi postal
				08021

Província	Municipi	País
Barcelona	Barcelona	Espanya

Certificat d'eficiència energètica d'edificis / part de l'edifici

Dades del tècnic responsable de la certificació energètica de l'edifici

Nom	Primer cognom	Segon cognom
ESPERANZA	LOPEZ	MARTINEZ

Tipus de document d'identificació	Número d'identificació
DNI	46341856F

Telèfon fix/mòbil	Telèfon fix/mòbil alternatiu	Adreça de correu electrònic
932405432	636602461	adm@proarquitectura.com

Aquest correu electrònic serà la via de comunicació amb el tècnic certificador en cas que hi hagi qualsevol dubte o esmena a corregir abans de finalitzar el registre o en un procediment de control administratiu posterior. Les notificacions electròniques es poden consultar dins de l'Oficina Virtual de Tràmits (OVT) o al Canal Empresa, on es pot accedir mitjançant certificat digital acceptat o paraula de pas d'un sol ús. Des de l'emissió de l'avís de notificació es disposa de 10 dies naturals per acceptar o rebutjar la notificació, i transcorregut aquest termini, si no s'hi ha accedit, s'entendrà rebutjada. Des del moment en què s'accedeixi al contingut, es considerarà practicada.

Adreça

☐ Residència fora de l'Estat espanyol

Tipus de via	Nom de la via	Número
Passatge	Batlló	12

Bloc	Escala	Pis	Porta	Codi postal
		Ba	Es	08036

Província	Municipi	País
Barcelona	Barcelona	Espanya

Titulació	Núm. col·legiat	Col·legi
Arquitecte	26992-1	C.O.A.Catalunya

En cas que es desitgi que les dades de l'empresa on treballa el tècnic certificador apareguin en l'informe de liquidació, ompliu els camps següents:

Dades d'identificació de l'empresa

Raó social	NIF d'empresa
PROARQUITECTURA, S.L.P.	B61273108

Certificat d'eficiència energètica d'edificis / part de l'edifici

Altres sistemes específics de l'edifici

Disposa d'energia geotèrmica

NO

Disposa d'energia aerotèrmica

NO

Potència nominal (en kW) de la bomba

Indicar el nombre de sondeigs del camp de captació o bescanviadors

Indicar la longitud de cada pou o captador (metres)

La instal·lació disposa d'alguna altre renovable instal·lada per autoconsum, com per exemple, solar fotovoltaica, solar tèrmica

No

En relació al sistema de calefacció o refrigeració, indicar quins emissors disposa l'edifici o habitatge:

- ☐ Radiadors d'alumini o similars
- ☒ Radiadors de ferro colat
- ☐ Radiadors de baixa emissivitat
- ☐ Terra radiant
- ☐ Sostre radiant, bigues fredes o similar
- ☐ Distribució per conductes d'aire
- ☒ Fan-coils

L'edifici o habitatge està connectat a una xarxa de districte de generació de calor i/o fred

NO

S'ha aplicat una solució singular al certificat?

NO

L'edifici té associat un punt de recàrrega de vehicle elèctric?

No

Les solucions singulars serveixen per justificar tècnicament valors no estàndards o habituals. Cal adjuntar un document amb la justificació d'aquests valors en l'apartat d'annexos: arxius associats al procés de la certificació.

Quants punts de recàrrega hi ha? (número)

En cas que en bloc d'habitatges hi hagi un aparcament, hi ha una preinstal·lació elèctrica disponible per endollar el vehicle?

Electrodomèstics

Indicar la qualificació energètica mitjana dels electrodomèstics de l'habitatge o dels que hi hagi en el bloc d'habitatges (nevera, congelador, rentaplats, rentadora, TV):

L'habitatge o edifici disposa d'assecadora?

Solucions bioclimàtiques

L'edifici disposa de solucions bioclimàtiques?

Sí

- ☐ Galeria
- ☐ Atri, hivernacle
- ☐ Solucions inercials a l'envolupant
- ☐ Mur trombe
- ☐ Mur paretodinàmic
- ☒ Ventilació natural creuada
- ☐ Vegetació a l'envolupant
- ☐ Xemenia solar
- ☐ Pou canadenc

Breu descripció de les solucions bioclimàtiques presents a l'edifici

Domòtica

L'edifici disposa de domòtica?

No

- ☐ Proteccions solars
- ☐ Il·luminació
- ☐ Climatització i ACS
- ☐ Altres

Breu descripció de la domòtica present a l'habitatge o edifici

Certificat d'eficiència energètica d'edificis / part de l'edifici

Consums energètics i facturació

Consum anual aproximat d’electricitat en kWh:	Cost anual aproximat de les factures d’electricitat (euros):

Consum anual aproximat de gas en kWh:	Cost anual aproximat de les factures de gas (euros):

Manteniment i observacions

El promotor o propietari està al corrent de les seves exigències de manteniment establertes en la IT3 de manteniment i ús de l'RD 1027/2007, de 20 de juliol, pel qual s’aprova el RITE, o modificacions posteriors?

Sí

Observacions

Certificat d'eficiència energètica d'edificis / part de l'edifici

En aquest apartat <u>només</u> s'han de posar les dades del representant del propietari o promotor en cas que sigui necessari, com per exemple quan el propietari estigui residint fora de l'estat.

En cas necessari: dades del representant del propietari / promotor que té encomanada la gestió de l'immoble.

Indiqueu el tipus de persona:

(•) Persona física ( ) Persona jurídica

Dades d'identificació de la persona

Nom	Primer cognom	Segon cognom

Tipus de document d'identificació	Número d'identificació

Telèfon fix/mòbil	Telèfon fix/mòbil alternatiu	Adreça de correu electrònic

Adreça

☐ Residència fora de l'Estat espanyol

Tipus de via	Nom de la via			Número

Bloc	Escala	Pis	Porta	Codi postal

Província	Municipi	País
		Espanya

Certificat d'eficiència energètica d'edificis / part de l'edifici

Avisos

Si voleu rebre comunicacions relacionades amb la certificació energètica d'edificis, marqueu la casella següent:

☒ Indiqueu una adreça de correu electrònic on rebreu les notificacions electròniques dels actes administratius relacionats amb aquesta sol·licitud, els seus avisos, així com altres comunicacions.

Correu electrònic: adm@proarquitectura.com

Les notificacions electròniques es poden consultar dins de l'Oficina Virtual de Tràmits (OVT) o al Canal Empresa, on es pot accedir mitjançant certificat digital acceptat o paraula de pas d'un sol ús.
Des de l'emissió de l'avís de notificació es disposa de 10 dies naturals per acceptar o rebutjar la notificació, i transcorregut aquest termini, si no s'hi ha accedit, s'entendrà rebutjada. Des del moment en què s'accedeixi al contingut, es considerarà practicada.

☐ Si marqueu aquesta casella, vostè ens presteu el vostre consentiment perquè us proporcionem informació sobre altres activitats relacionades amb la certificació energètica d'edificis, consentint expressament a rebre-la per l'adreça de correu electrònic indicat.

Documentació annexa

Adjunteu els documents següents:

☒ Informe de certificació d'eficiència energètica obtingut amb les eines reconegudes pel Ministeri (format .pdf;.zip;.rar) PR Institut Ribera del Sió AGRAMUNT.pdf	***obligatori***
☒ Arxius informàtics associats al procés de la certificació. (Adjuntar tots els arxius i carpetes generades per les eines homologades durant el procés de certificació en un sol document .zip o .rar) PR Institut Ribera del Sió AGRAMUNT.rar	***obligatori***
☒ Model de representació en el procediment iniciat a instància del propietari, promotor o representant de l'edifici o part del mateix objecte de certificació (format .pdf;.zip;.rar) Model_Enc_CEE_InsRiberaSio.pdf	***obligatori***
☒ Document amb el detall de les recomanacions de millora d'eficiència energètica de l'edifici o habitatge i descripció de les proves i comprovacions fetes pel tècnic certificador (en .pdf;.zip;.rar) PR Institut Ribera del Sió AGRAMUNT_informeMedidasMejora.rar	***obligatori***
☒ Arxius informàtics associats al procés de la certificació en format XML (.xml) PR Institut Ribera del Sió AGRAMUNT.xml	***obligatori***

La mida màxima del fitxer de sol·licitud incloent-hi els adjunts és de 5 MB.

Declaro responsablement com a tècnic competent

☒ Que les dades aportades en aquest expedient són certes i vigents i que els documents annexats reprodueixen fidelment els originals.

☒ Que sóc un tècnic competent d'acord amb el que s'estableix a l'article 1.3 lletra p) del Reial Decret 235/2013, de 5 d'abril, pel qual s'aprova el procediment bàsic per a la certificació de l'eficiència energètica dels edificis i estic en possessió d'una de les titulacions acadèmiques i professionals habilitants per a la redacció de projectes o direcció d'obres i direcció d'execució d'obres d'edificació o per a la realització de projectes d'instal•lacions tèrmiques. A aquest efecte, s'entendrà com a tècnic competent els titulats que estan especificats a la pàgina web de l'Institut Català d'Energia (www.gencat.cat/icaen).

☒ Que la persona física/jurídica promotor o propietari de l'edifici o part de l'edifici descrit en aquest expedient ha contractat els meus serveis per realitzar el procediment de certificació energètica d'edificis i ostento la representació d'aquesta persona per realitzar tots els tràmits d'aquest procediment davant de l'ICAEN.

☒ Que estic en possessió d'una pòlissa de responsabilitat civil professional vigent i al corrent de pagament.

Les persones que subscriuen autoritzen

☒ L'ICAEN a cedir les vostres dades i els resultats de la certificació energètica obtinguda a altres Administracions Públiques competents en matèria de certificació perquè, entre altres finalitats, siguin objecte de publicació al Registre Públic al qual fa referència l'RD 235/2013.

☒ L'ICAEN a efectuar les consultes telemàtiques a PICA i altres registres de les Administracions Públiques, en els termes establerts en el Decret 56/2009, de 7 d'abril, amb la finalitat de dur a terme la gestió, el control i les inspeccions del procediment de la Certificació Energètica d'Edificis.

Certificat d'eficiència energètica d'edificis / part de l'edifici

Protecció de dades

Responsable del tractament: Institut Català d'Energia, Districte Administratiu – Edifici A, carrer del Foc, 57, 08038 Barcelona, icaen@gencat.cat.

Dades de contacte delegat de protecció de dades: carrer del Foc, 57, 08038 Barcelona, icaen@gencat.cat, telèfon: 938 574 000.

Finalitat del tractament: dur a terme la gestió, el control i les inspeccions del Registre de Certificació Energètica d'Edificis, així com l'explotació estadística i l'elaboració del Registre Públic de Certificats.

Base jurídica: (i) consentiment de l'interessat pel tractament de les seves dades personals per a les finalitats específiques. Les dades són necessàries per tramitar la certificació energètica. L'interessat podrà retirar el seu consentiment en qualsevol moment sense que això afecti la sol·licitud del tractament basat en el consentiment previ a la seva retirada; i (ii) Missió en interès públic.

Destinataris: els departaments o entitats públiques o privades corresponents que participin en matèria de certificació, només per a les finalitats exposades anteriorment.

Drets de les persones: podeu accedir a les vostres dades, sol·licitar-ne la rectificació o supressió, oposar-vos al tractament i sol·licitar-ne la limitació, enviant la vostra sol·licitud a l'adreça de l'ICAEN o del delegat de protecció de dades o mitjançant la seva seu electrònica: http://icaen.gencat.cat/ca/inici/.

Termini de conservació de les dades: mentre es mantingui la finalitat per la qual les dades van ser comunicades, sense perjudici de l'obligació de custòdia de documentació en virtut de la normativa aplicable.

Reclamació: podeu presentar una reclamació adreçada a l'Autoritat Catalana de Protecció de Dades, mitjançant la seu electrònica de l'Autoritat Catalana de Protecció de Dades (https://seu.apd.cat) o per mitjans no electrònics.

☒ Accepto les condicions

Taxa per la certificació energètica d'edificis `0,00 €`

! Nova construcció o grans rehabilitacions (taxa màxima: 551,50 €):

Habitatge unifamiliar: 22,10 €.

Bloc d'habitatges: T(€) = 10,80*H + 17,30, on H correspon al nombre d'habitatges del bloc.

Per a altres usos: 22,10 € + 0,30 €/m², on m² és la superfície útil especificada a la pàgina 1.

Edificis existents (taxa màxima 275,75 €):

Habitatges unifamiliars o habitatge: 12,20 €.

Bloc d'habitatges: T(€) = 5,45*H + 5,85, on H correspon al nombre d'habitatges del bloc.

Altres usos: 11,10 € + 0,10 €/m², on m² és la superfície útil especificada a la pàgina 1.

Resten exempts de la taxa les certificacions d'edificis/part de l'edifici existents o certificacions per rehabilitacions d'aquests edificis que obtinguin una qualificació energètica A. En cas de que la qualificació energètica obtinguda sigui una B, aquesta bonificació serà del 50%.

En el cas de superar la taxa màxima, aquesta bonificació s'aplicarà sobre la taxa real, i no sobre la taxa màxima.

Aquesta taxa no està subjecta a IVA en cap dels casos.

2.0- PLÀNOLS

Generalitat de Catalunya
Departament d'Educació

infraestructures.cat

OBRES RAM REACT
SERVEIS TERRITORIALS LLEIDA (III)
A L'INSTITUT RIBERA DEL SIÓ DE AGRAMUNT

ÍNDEX DE PLÀNOLS

NÚM.	TÍTOL	FULLS	N. PLÀNOL
DG.U01-01	INDÈX-EMPLAÇAMENT	1	01
DG.U02-01	ORDENACIÓ ESTAT ACTUAL	1	02
DG.A01	ARQUITECTURA		
DG.A01-01	PLANTA BAIXA E.ACTUAL	1	03
DG.A01-02	PLANTA PRIMERA E.ACTUAL	1	04
DG.A01-03	PLANTA SEGONA E.ACTUAL	1	05
DG.A01-04	SECCIONS E.ACTUAL	1	06
DG.A01-05	SECCIONS-ALÇATS E.ACTUAL	1	07
DG.A01-06	PLANTA BAIXA PROPOSTA	1	08
DG.A01-07	PLANTA PRIMERA PROPOSTA	1	09
DG.A01-08	PLANTA SEGONA PROPOSTA	1	10
DG.A01-09	SECCIONS PROPOSTA	1	11
DG.A01-10	SECCIONS-ALÇATS PROPOSTA	1	12
DG.A02	DETALLS CONSTRUCTIUS		
DG.A02-01	DETALL 1-ACTUACIÓ 1	1	13
DG.A02-02	DETALL 2-ACTUACIÓ 1	1	14
DG.A02-03	DETALL 3-ACTUACIÓ 1	1	15
DG.A02-04	DETALL 4-ACTUACIÓ 2	1	16
DG.A02-05	DETALL 5-ACTUACIÓ 2	1	17
DG.A02-06	DETALL 6-ACTUACIÓ 3	1	18
DG.A02-07	DETALL 7-ACTUACIÓ 4	1	19
DG.A02-08	FUSTERIES EXTERIORS	1	20
DG.A03	ENDERROCAR - EDIFICAR		
DG.A03-01	ENDERROCAR-EDIFICAR | PLANTA BAIXA	1	21
DG.A03-02	ENDERROCAR-EDIFICAR | PLANTA PRIMERA	1	22
DG.A03-03	ENDERROCAR-EDIFICAR | PLANTA SEGONA	1	23
DG.A03-04	ENDERROCAR-EDIFICAR | SECCIONS	1	24
DG.A03-05	ENDERROCAR-EDIFICAR | SECCIONS - ALÇATS	1	25

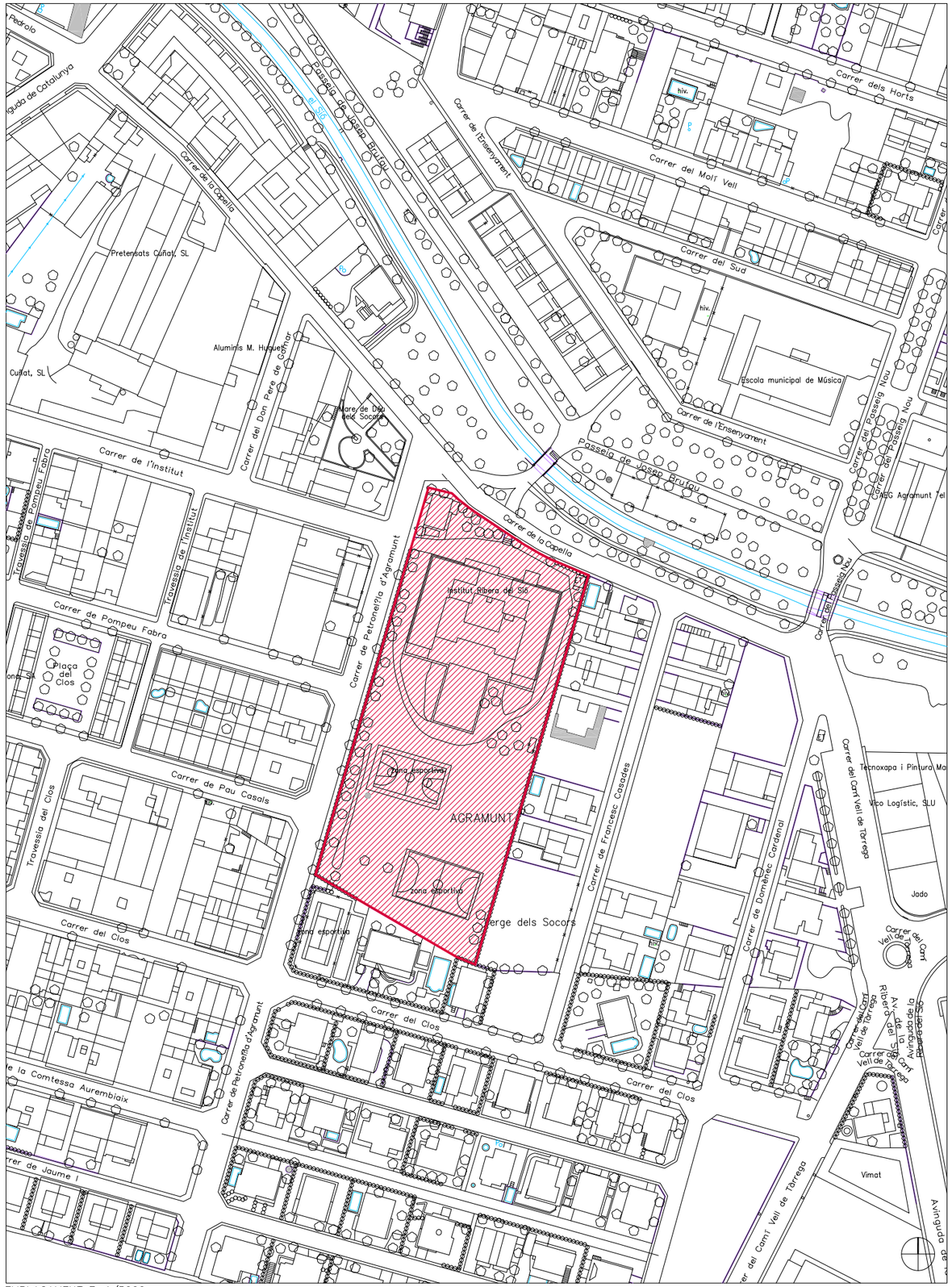

EMPLAÇAMENT E. 1/5000



FOTOGRAFIA AÈRIA

01

Generalitat de Catalunya Departament d'Educació	infraestructures.cat	CONSULTOR: proarquitectura3	ARQUITECTE: ISABEL LASTRES TRUJILLO	TÍTOL DEL PROJECTE: OBRES RAM REACT ALS SERVEIS TERRITORIALS A LLEIDA (III) INSTITUT RIBERA DEL SIÓ A AGRAMUNT	CLAU: RML-22650	ESCALES: 1/2000 (0 25 50) ORIGINALS A1 -1/1000 GRAFIQUES	NOM DEL PLÀNOL: SITUACIÓ EMPLAÇAMENT

DATA: DESEMBRE 2022	CAPÍTOL: DG.U.01
NOM FITXER: DG.U.01.01	FULL 01 DE

FOTOGRAFIA 1



FOTOGRAFIA 4



FOTOGRAFIA 5



FOTOGRAFIA 2



FOTOGRAFIA 3



FOTOGRAFIA 6



FOTOGRAFIA 7



FOTOGRAFIA 8



FOTOGRAFIA 9



FOTOGRAFIA 10



FOTOGRAFIA 11



FOTOGRAFIA 12



Generalitat de Catalunya
Departament d'Educació

infraestructures.cat

CONSULTOR
proarquitectura

ARQUITECTE
ISABEL LASTRES TRUJILLO

TÍTOL DEL PROJECTE
OBRES RAM REACT
ALS SERVEIS TERRITORIALS A LLEIDA (III)
INSTITUT RIBERA DEL SIÓ A AGRAMUNT

CLAU
RML-22650

ESCALES
1/500
0 6.25 12.5
ORIGINALS A1 –1/250 GRAFIQUES

NOM DEL PLÀNOL:
ORDENACIÓ

DATA: DESEMBRE 2022
CAPÍTOL DG.U.02
NOM FITXER: DG.U.02.01
FULL...02...DE.....

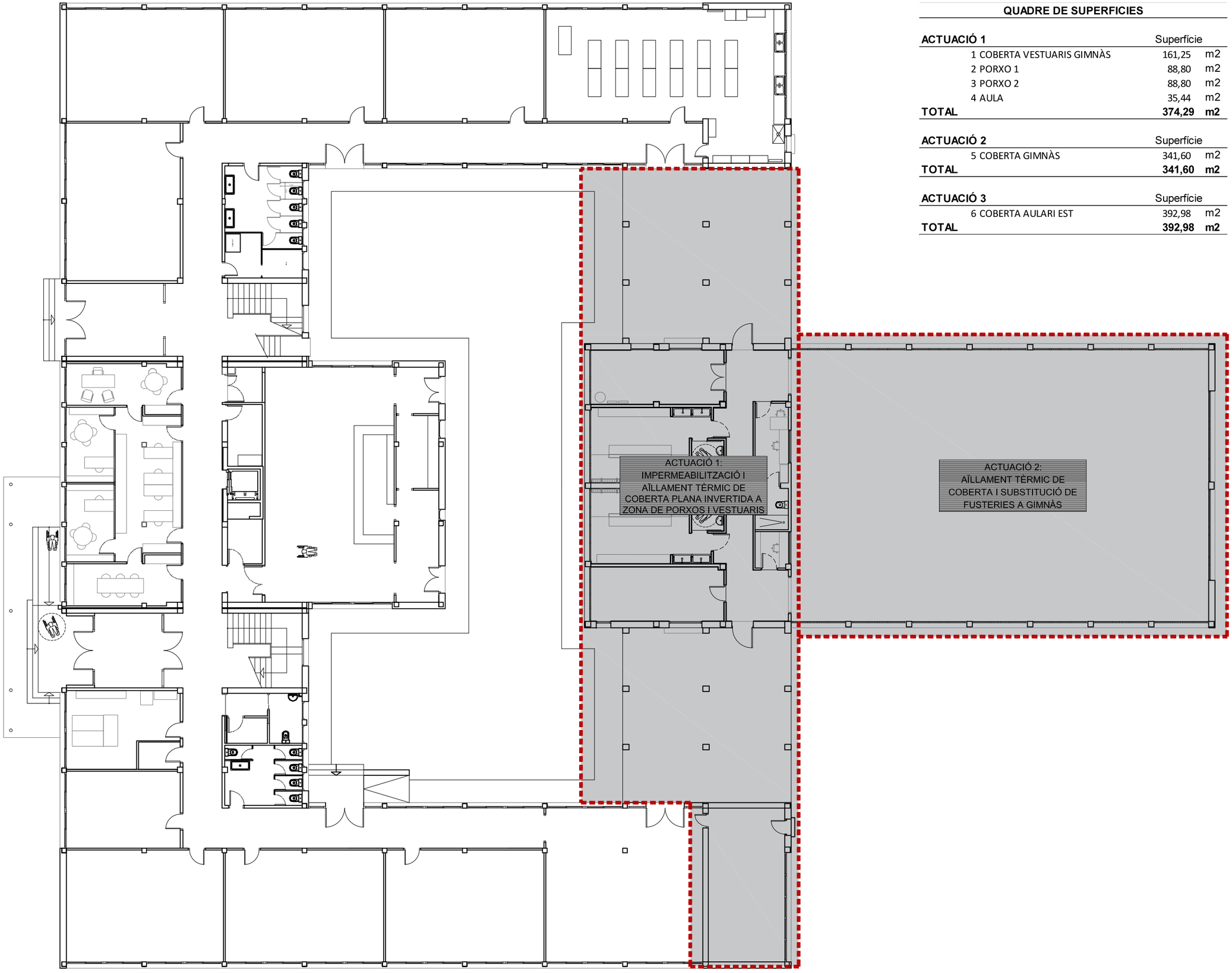

QUADRE DE SUPERFICIES

ACTUACIÓ 1	Superfície	
1 COBERTA VESTUARIS GIMNÀS	161,25	m2
2 PORXO 1	88,80	m2
3 PORXO 2	88,80	m2
4 AULA	35,44	m2
TOTAL	**374,29**	**m2**

ACTUACIÓ 2	Superfície	
5 COBERTA GIMNÀS	341,60	m2
TOTAL	**341,60**	**m2**

ACTUACIÓ 3	Superfície	
6 COBERTA AULARI EST	392,98	m2
TOTAL	**392,98**	**m2**

03

Generalitat de Catalunya
Departament d'Educació

infraestructures.cat

CONSULTOR: proarquitectura

ARQUITECTE: **ISABEL LASTRES TRUJILLO**

TÍTOL DEL PROJECTE:
OBRES RAM REACT
ALS SERVEIS TERRITORIALS A LLEIDA (III)
INSTITUT RIBERA DEL SIÓ A AGRAMUNT

CLAU: **RML-22650**

ESCALES: **1/200** (0 2.5 5.0)
ORIGINALS **A1 -1/100** GRÀFIQUES

NOM DEL PLÀNOL:
ESTAT ACTUAL
PLANTA BAIXA

DATA: **DESEMBRE 2022**
NOM FITXER: **DG.A.01.01**
CAPÍTOL **DG.A.01**
FULL 03 DE

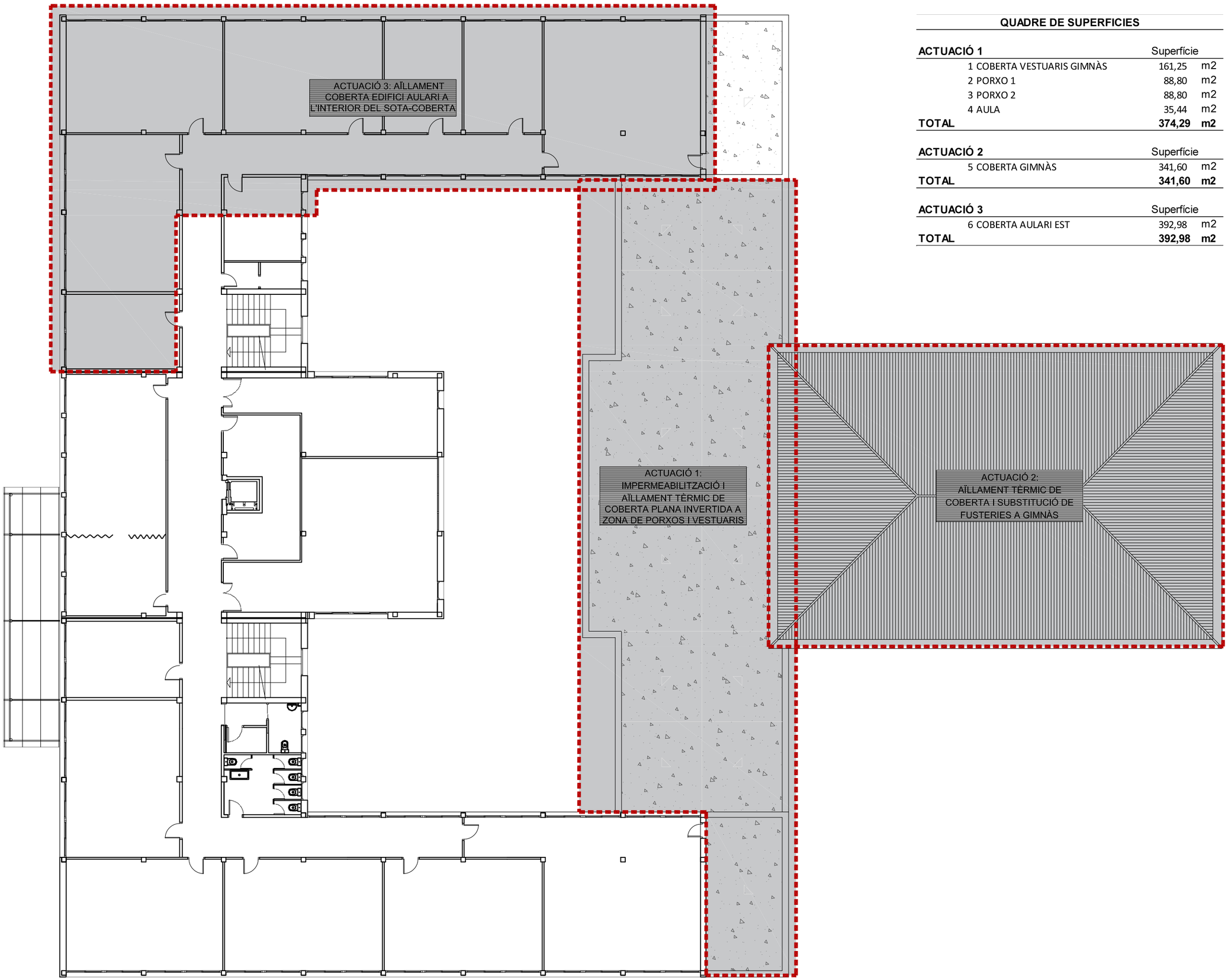

QUADRE DE SUPERFICIES

ACTUACIÓ 1	Superfície	
1 COBERTA VESTUARIS GIMNÀS	161,25	m2
2 PORXO 1	88,80	m2
3 PORXO 2	88,80	m2
4 AULA	35,44	m2
TOTAL	**374,29**	**m2**

ACTUACIÓ 2	Superfície	
5 COBERTA GIMNÀS	341,60	m2
TOTAL	**341,60**	**m2**

ACTUACIÓ 3	Superfície	
6 COBERTA AULARI EST	392,98	m2
TOTAL	**392,98**	**m2**

04

Generalitat de Catalunya
Departament d'Educació

infraestructures.cat

CONSULTOR: proarquitectura-t

ARQUITECTE: ISABEL LASTRES TRUJILLO

TÍTOL DEL PROJECTE: OBRES RAM REACT
ALS SERVEIS TERRITORIALS A LLEIDA (III)
INSTITUT RIBERA DEL SIÓ A AGRAMUNT

CLAU: RML-22650

ESCALES: 1/200 — 0 2.5 5.0
ORIGINALS A1 –1/100 GRÀFIQUES

NOM DEL PLÀNOL: ESTAT ACTUAL
PLANTA PRIMERA

DATA: DESEMBRE 2022

CAPÍTOL: DG.A.01

NOM FITXER: DG.A.01.02

FULL 04 DE

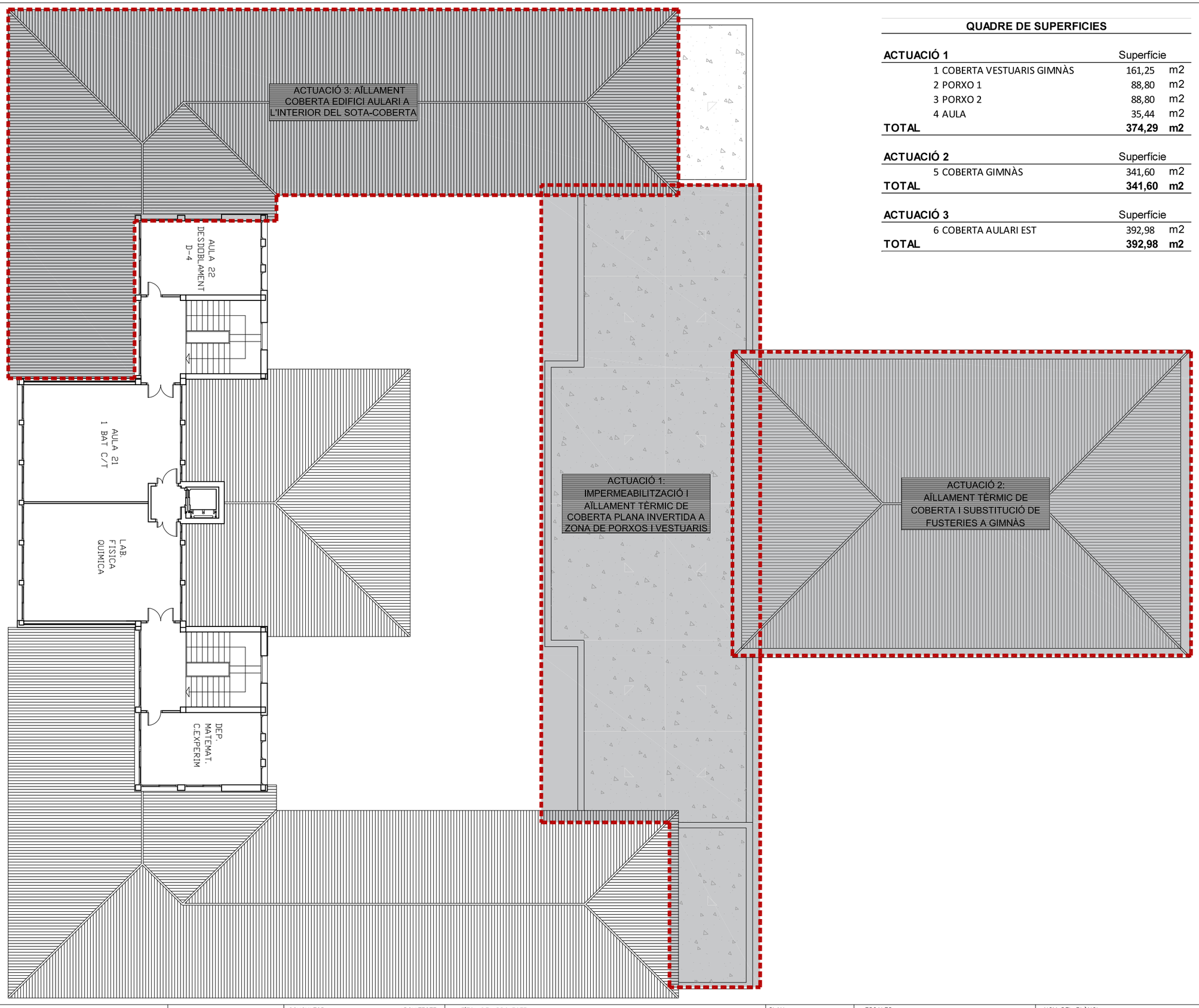

QUADRE DE SUPERFICIES

ACTUACIÓ 1		Superfície	
1	COBERTA VESTUARIS GIMNÀS	161,25	m2
2	PORXO 1	88,80	m2
3	PORXO 2	88,80	m2
4	AULA	35,44	m2
TOTAL		**374,29**	**m2**

ACTUACIÓ 2		Superfície	
5	COBERTA GIMNÀS	341,60	m2
TOTAL		**341,60**	**m2**

ACTUACIÓ 3		Superfície	
6	COBERTA AULARI EST	392,98	m2
TOTAL		**392,98**	**m2**

Generalitat de Catalunya
Departament d'Educació

infraestructures.cat

CONSULTOR: proarquitectura-it

ARQUITECTE: ISABEL LASTRES TRUJILLO

TÍTOL DEL PROJECTE: OBRES RAM REACT ALS SERVEIS TERRITORIALS A LLEIDA (III) INSTITUT RIBERA DEL SIÓ A AGRAMUNT

CLAU: RML-22650

ESCALES: 1/200 (0 2.5 5.0) ORIGINALS A1 –1/100 GRÀFIQUES

NOM DEL PLÀNOL: ESTAT ACTUAL PLANTA SEGONA

DATA: DESEMBRE 2022

CAPÍTOL: DG.A.01

NOM FITXER: DG.A.01.05

FULL 05 DE

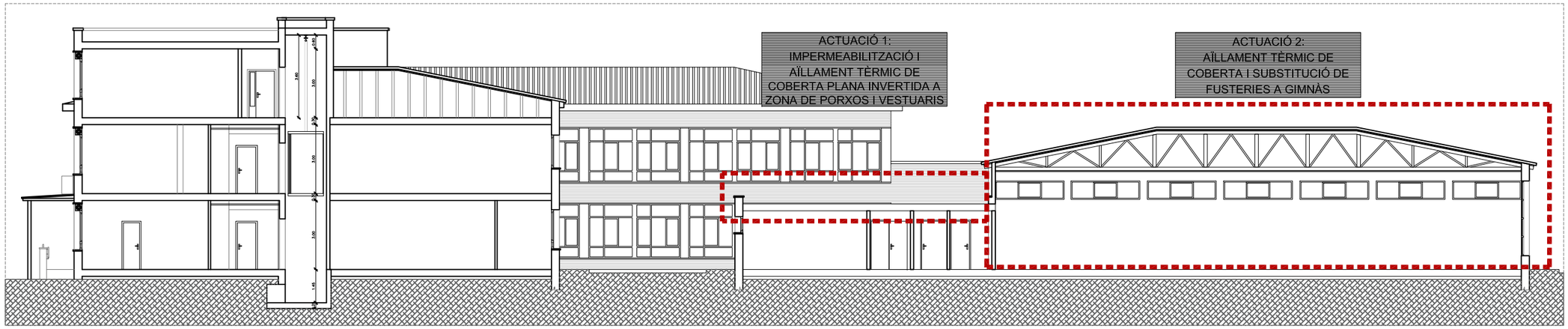

SECCIÓ A – ESTAT ACTUAL



SECCIÓ B – ESTAT ACTUAL

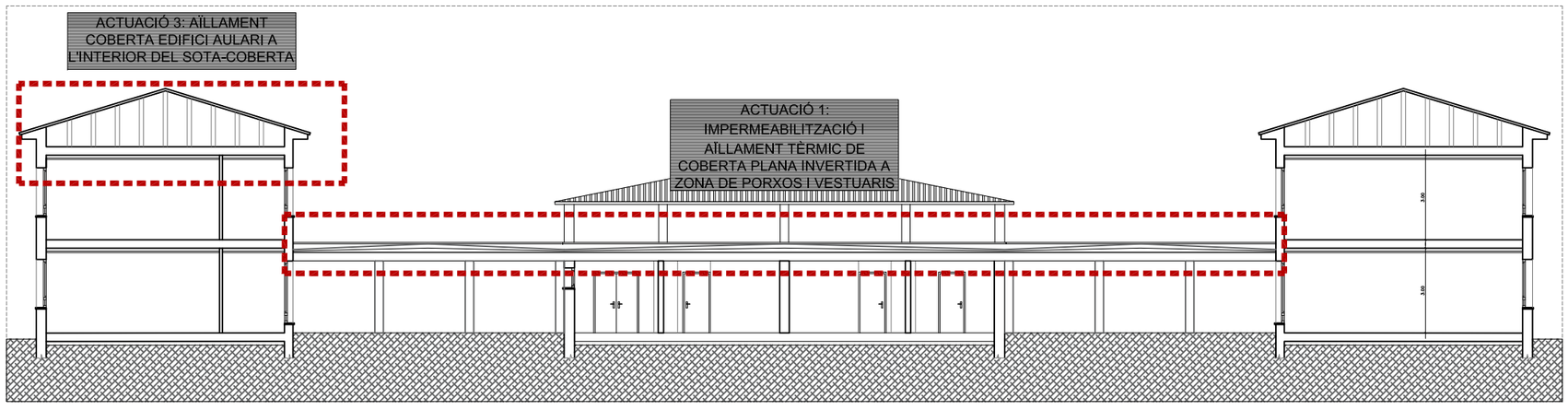

SECCIÓ C – ESTAT ACTUAL

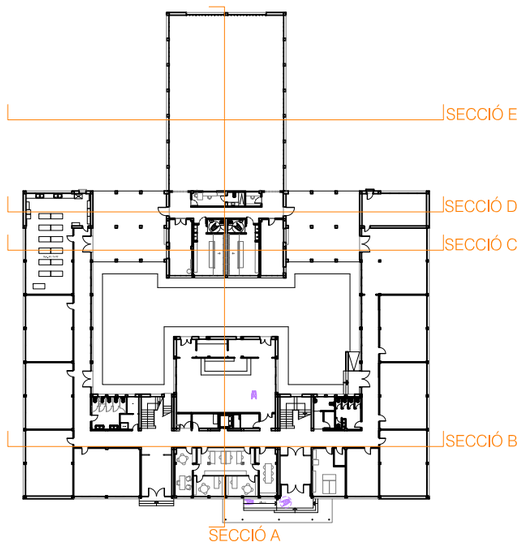

Generalitat de Catalunya
Departament d'Educació

infraestructures.cat

CONSULTOR proarquitectura.cat

ARQUITECTE: ISABEL LASTRES TRUJILLO

TÍTOL DEL PROJECTE: OBRES RAM REACT
ALS SERVEIS TERRITORIALS A LLEIDA (III)
INSTITUT RIBERA DEL SIÓ A AGRAMUNT

CLAU: RML-22650

ESCALES: 1/200 — 0 2.5 5.0
ORIGINALS A1 –1/100 GRÀFIQUES

NOM DEL PLÀNOL: ESTAT ACTUAL SECCIONS

DATA: DESEMBRE 2022

CAPÍTOL: DG.A.01

NOM FITXER: DG.A.01.04

FULL 06 DE

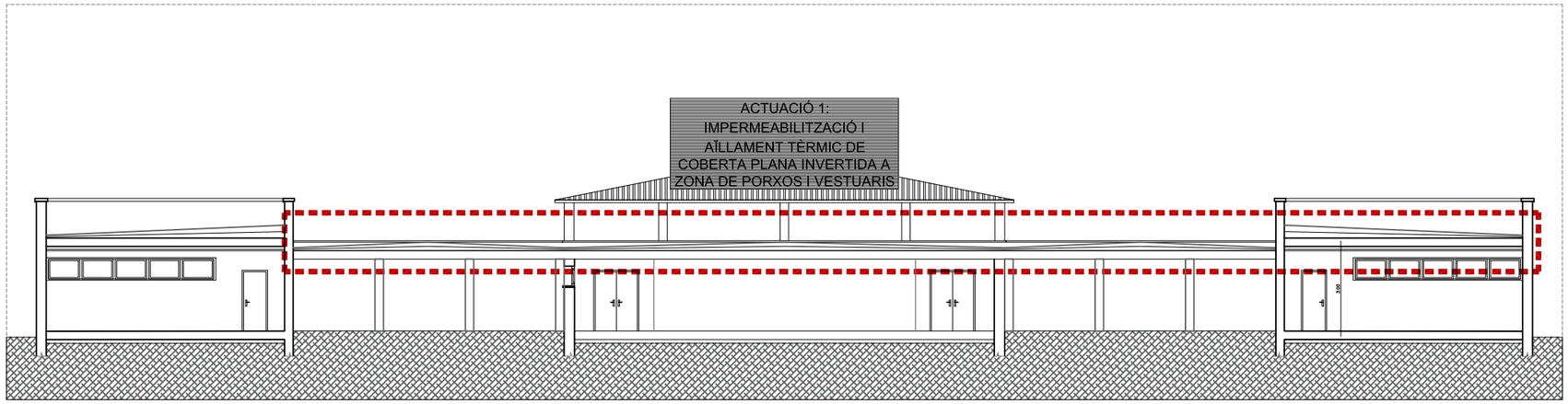

SECCIÓ D – ESTAT ACTUAL

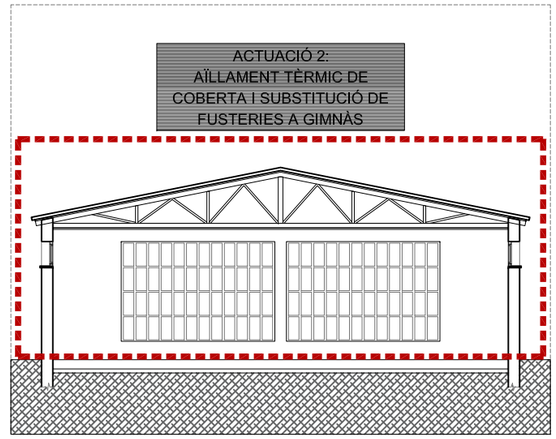

SECCIÓ E – ESTAT ACTUAL

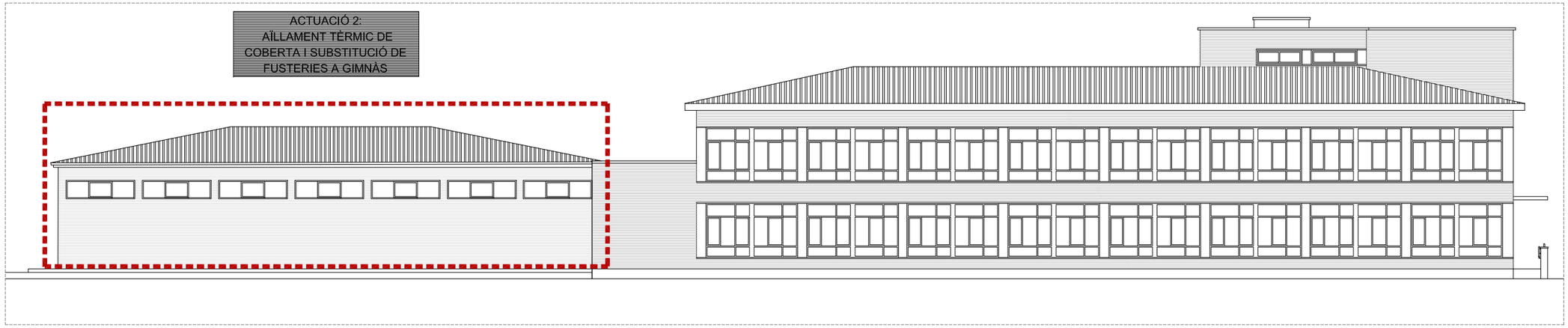

ALÇAT LATERAL – ESTAT ACTUAL

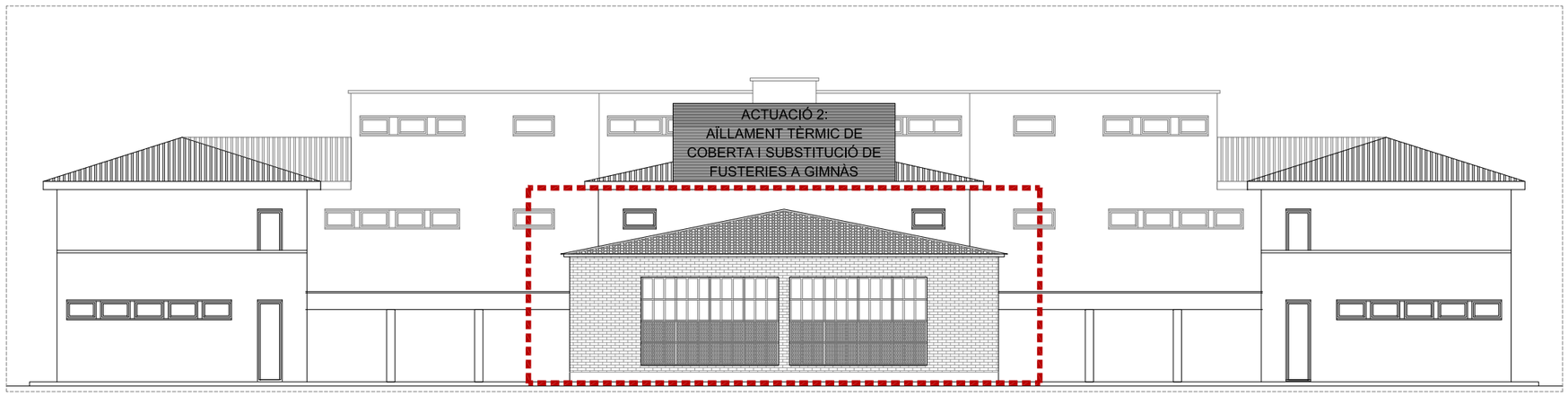

ALÇAT GIMNÀS – ESTAT ACTUAL

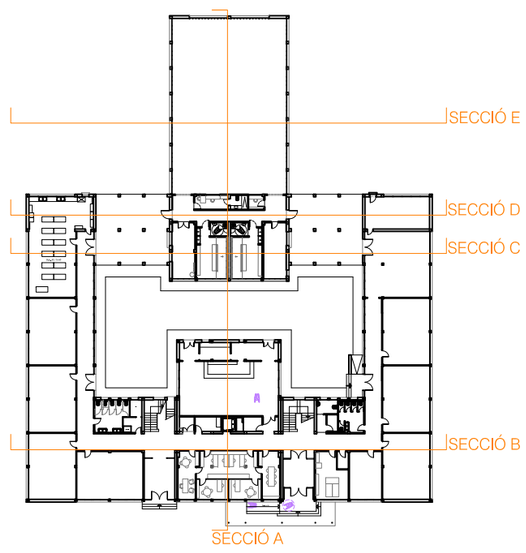

Generalitat de Catalunya
Departament d'Educació

infraestructures.cat

CONSULTOR: proarquitectura-t

ARQUITECTE: ISABEL LASTRES TRUJILLO

TÍTOL DEL PROJECTE: OBRES RAM REACT
ALS SERVEIS TERRITORIALS A LLEIDA (III)
INSTITUT RIBERA DEL SIÓ A AGRAMUNT

CLAU: RML-22650

ESCALES: 1/200 (0 2.5 5.0)
ORIGINALS A1 –1/100 GRÀFIQUES

NOM DEL PLÀNOL: ESTAT ACTUAL SECCIONS

DATA: DESEMBRE 2022

CAPÍTOL: DG.A.01

NOM FITXER: DG.A.01.05

FULL 07 DE

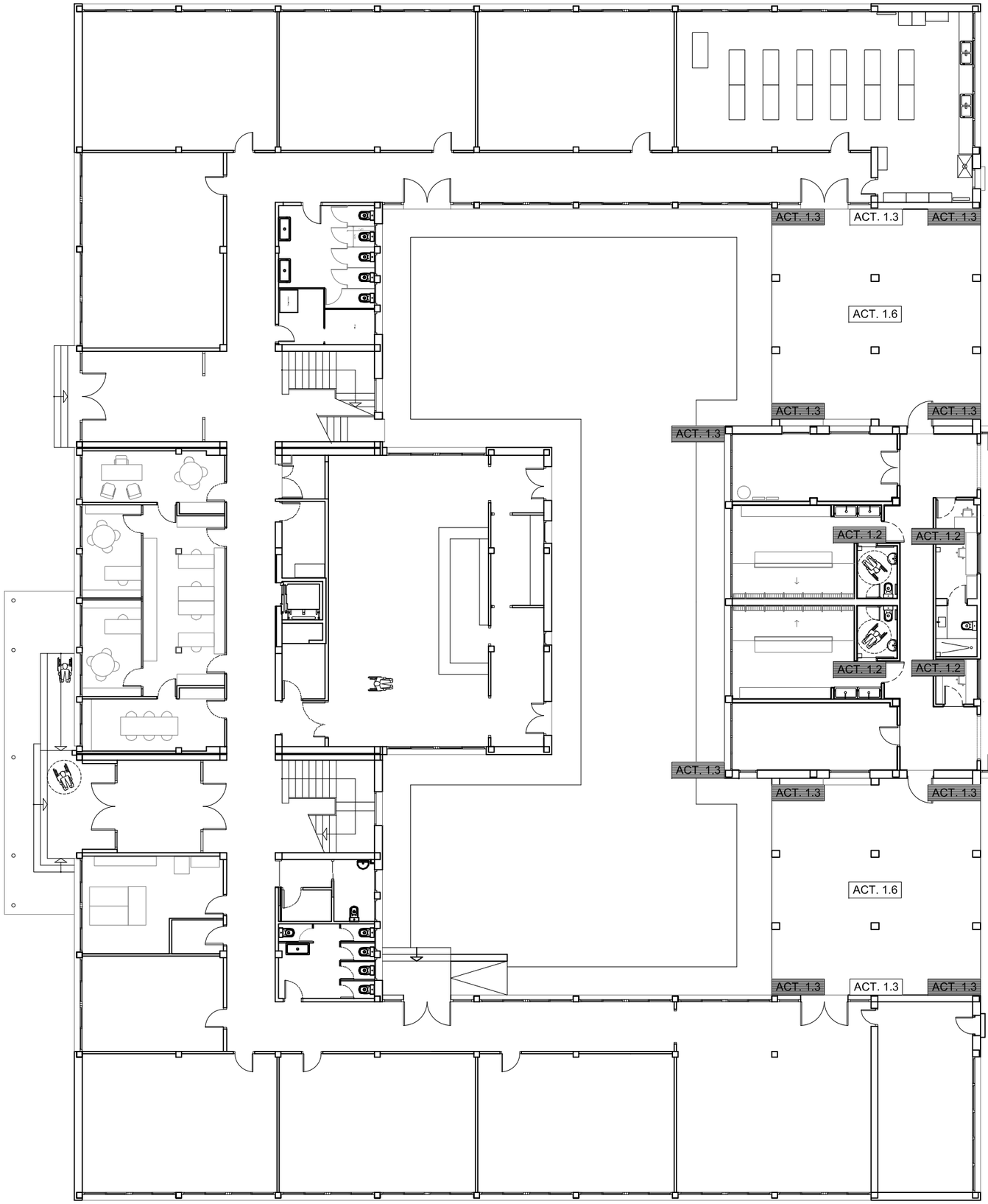

ACTUACIÓ 1

1. ENDERROC I SUBSTITUCIÓ DE CAPES D'ACABAT, IMPERMEABILITZACIÓ I DE FORMACIÓ DE PENDENTS A LA COBERTA PLANA NO TRANSITABLE EXISTENT A LA ZONA DE VESTUARIS DEL GIMNÀS, PORXOS CONTIGUS I A LA TERRASSA EXISTENT A L'EDIFICI DE L'AULARI, PER UNA COBERTA PLANA INVERTIDA AMB INCORPORACIÓ DE BARRERA DE VAPOR, FORMACIÓ DE PENDENTS AMB PENDENT ≥ 2,00%, MEMBRANA IMPERMEABILITZANT AMB LÀMINA DE BETUM, AÏLLAMENT TÈRMIC XPS e=10cm., LAMINA GEOTÈXTIL, I CAPA GRAVES PER A COBERTA AMB GRUIX MÍNIM DE 7cm., AMB INCORPORACIÓ DE MINVELL PERIMETRAL AMB PEÇA CERÀMICA.
2. REALITZACIÓ DE APERTURES DE PAS A FORJAT EXISTENT A LA COBERTA DELS VESTUARIS DEL GIMNÀS, PER A LA FORMACIÓ DE 4 SHUNTS DE VENTILACIÓ.
3. REALITZACIÓ DE NOVES BONERES A LA COBERTA PLANA DELS VESTUARIS I ALS PORXOS, I SUBSTITUCIÓ DE BAIXANTS EXISTENTS EXTERIORS A LA ZONADELS PORXOS, PER BAIXANTS AMB PROTECCIÓ FINS 2m D'ALÇADA O PER BAIXANTS METAL.LICS DE 2mm.
4. RECRESCUT DE MURET D'AMPIT DE COBERTA AMB PARET DE TANCAMENT RECOLZADA DE MAÓ CALAT, I ARREBOSSAT DE MORTER DE CIMENT I ACABAT PINTAT, AMB CORONACIÓ DE MURET AMB PLANXA PLEGADA D'ACER GALVANITZAT LACAT.
5. INSTAL.LACIÓ DE LÍNIA DE VIDA HORITZONTAL FIXA, AMB ELEMENT AMORTIDOR DE CAIGUDES, TENSOR DE FORQUETA PER A REGULACIÓ DEL CABLE I DOS TERMINALS DE CABLE AMB ELEMENTS PROTECTORS, A LA COBERTA PLANA DE LES ZONES DE VESTUARIS I PORXOS.
6. REPARACIÓ DE L'ARMAT D'ACER EXISTENT ALS PORXOS AMB LA NETEJA, RASPALLAT I PASSIVAT DE RODONS DETERIORATS,AMB L'APLICACIÓ DE 2 CAPES D'IMPRIMACIÓ ANTICORROSIVA I PONT D'UNIÓ DE RESINES EPOXI I MORTER POLIMÈRIC DE CIMENT, I LA POSTERIOR REPARACIÓ DE PARAMENT HORITZONTAL INFERIOR AMB ENGUIXAT A BONA VISTA, ACABAT LLISCAT, I PINTAT DE PARAMENT AMB PINTURA PLÀSTICA AMB ACABAT LLIS, AMB UNA CAPA SEGELLADORA I DUES D'ACABAT.
7. INSTAL.LACIÓ DE PEÇA DE SOBREEIXIDOR A ALTURA MITJANA ENTRE EL PUNT MÉS BAIX I EL MÉS ALT DE LA TROBADA DE LA CAPA IMPERMEABLE AMB EL PARAMENT VERTICAL, SENSE COINCIDIR AMB LA POSICIÓ ON TROBEM ELS BAIXANTS DE COBERTA, AMB PENDENT FAVORABLE A L'EVACUACIÓ, I SOBRESORTINT 5cm COM A MÍNIM DEL PLA EXTERIOR DEL PARAMENT VERTICAL.

ACTUACIÓ 2

1. INCORPORACIÓ DE PROTECCIÓ PASSIVA CONTRA INCENDIS, MITJANÇANT PINTAT IGNÍFUG DE PERFILS D'ACER AMB PINTURA INTUMESCENT DE GRUIX TOTAL DE 1500 µm. A L'ESTRUCTURA METÀL.LICA DE LA COBERTA INCLINADA EXISTENT. I INCORPORACIÓ D'AÏLLAMENT TÈRMIC DE LLANA MINERAL DE ROCA (MW), DE 100 mm DE GRUIX, AMB UNA CONDUCTIVITAT TÈRMICA <= 0,037 W/MK.
2. INSTAL.LACIÓ DE CANALÓ DE RECOLLIDA D'AIGUA I TAPA DE CALAIX INFERIOR DE PLANXA D'ACER GALVANITZAT PLEGADA ACABAT LACAT, COL·LOCAT AMB FIXACIONS MECÀNIQUES A PLETINA D'ACER SOLDADA A PERFIL PERIMETRAL EXISTENT, I FOLRAT DE CAPS DE BIGA SORTINTS EN EL PLA DE FAÇANA AMB PLAFONS DE PLANXA D'ALUMINI PLEGADA, I AÏLLAMENT AMB LLANA MINERAL DE ROCA (MW).
3. INSTAL.LACIÓ DE NOU CEL RAS AMB PLAQUES DE GUIX LAMINAT PERFORAT PER ABSORCIÓ ACÚSTICA AMB ZEOLITA, SOBRE SUBESTRUCTURA METÀL·LICA DE SUPORT AMB TUB D'ACER RECTANGULAR 80x50mm PERIMETRAL, INCORPORACIÓ DE TUB D'ACER RECTANGULAR DE 80x50mm EN DIRECCIÓ LONGITUDINAL CADA 1m, I S'INCORPOREN PER SOBRE TUBS QUADRATS D'ACER DE 40x40mm CADA 2m, EN DIRECCIÓ TRANSVERSAL.
4. INSTAL.LACIÓ DE NOU PORXO METÀL·LIC AL FINESTRAL DE GIMNÀS, AMB PLANXA GRECADA D'ACER I ESTRUCTURA PERIMETRAL DE PERFILS HEB, FIXADA A PARAMENT DE FAÇANA AMB TENSORS SUPERIORS, I DUES SECCIONS LATERALS VERTICALS AMB LAMES HORITZONTALS FIXES.
5. SUBSTITUCIÓ DE FUSTERIA EXISTENT A FAÇANES LATERALS DEL GIMNÀS PER FUSTERIES D'ALUMINI, DE DUES FULLES FIXES, I FULLA CENTRAL PRACTICABLE OSCILANT, AMB REPARACIÓ I PINTAT DE DINTELLS EXISTENTS I FORMACIÓ DE GOTERÓ SUPERIOR AMB PLANXA D'ACER ENCASTADA A FAÇANA, I COL.LOCACIÓ DE NOUS TRENCAAIGÜES DE PLANXA D'ACER GALVANITZAT AMB ACABAT LACAT I FORMACIÓ DE GOTERÓ.
6. SUBSTITUCIÓ DE FINESTRALS PRESENTS AL GIMNÀS PER FINESTRALS D'ALUMINI, FORMATS PER QUATRE FULLES PLEGABLES I CORREDERES, SOBRE CARRILS SUPERIOR I INFERIOR, AMB REPARACIÓ I PINTAT DE DINTELLS EXISTENTS I FORMACIÓ DE GOTERÓ SUPERIOR AMB PLANXA D'ACER ENCASTADA A FAÇANA, I COL.LOCACIÓ DE NOUS TRENCAAIGÜES DE PLANXA D'ACER GALVANITZAT AMB ACABAT LACAT I FORMACIÓ DE GOTERÓ.
7. INCORPORACIÓ DE REIXA MÒBIL SOBRE GUIES SUPERIOR I INFERIOR, AL FINESTRAL DEL GIMNÀS, AMB BASTIMENT PERIMETRAL DE PERFILS L 30X30 MM, I LAMES HORITZONTALS FIXES.
8. INSTAL.LACIÓ DE CORTINA MOTORITZADA VERTICAL A FINESTRAL DEL GIMNÀS, DE TEIXIT DE FIBRA DE VIDRE I RECOBRIMENT DE PVC.
9. NOVA PARET DE TANCAMENT PER EL RECOLZAMENT DE NOU FINESTRAL DEL GIMNÀS DE GRUIX 29 CM, DE MAÓ CALAT, DE 290X140X75 mm, D'UNA CARA VISTA, COL·LOCAT AMB MORTER 1:2:10 AMB CIMENT CEM II.
10. INSTAL.LACIÓ DE NOVA IL.LUMINACIÓ DE GIMNÀS AMB PROJECTOR D'ALUMINI ENRASAT, AMB 22 LEDS, DE 45 W DE POTÈNCIA DE LA LLUMENERA, AMB FONT D'ALIMENTACIÓ, ENCASTAT.

ACTUACIÓ 3

1. SUBSTITUCIÓ DE CEL RAS PER CEL RAS MODULAR ACÚSTIC TIPUS ROCKWOOL, DIMENSIONS 600x600 , I AÏLLAMENT TÈRMIC AMB PLACA SEMIRÍGIDA DE LLANA MINERAL DE ROCA (MW), DE 60 MM DE GRUIX, I CONDUCTIVITAT TÈRMICA <= 0,037 W/MK.

08

Generalitat de Catalunya
Departament d'Educació

infraestructures.cat

CONSULTOR: proarquitectura sl

ARQUITECTE: ISABEL LASTRES TRUJILLO

TÍTOL DEL PROJECTE: OBRES RAM REACT
ALS SERVEIS TERRITORIALS A LLEIDA (III)
INSTITUT RIBERA DEL SIÓ A AGRAMUNT

CLAU: RML-22650

ESCALES: 1/200 — 0 2.5 5.0
ORIGINALS A1 –1/100 GRAFIQUES

NOM DEL PLÀNOL: PROPOSTA
PLANTA BAIXA

DATA: DESEMBRE 2022

CAPÍTOL: DG.A.01

NOM FITXER: DG.A.01.06

FULL 08 DE

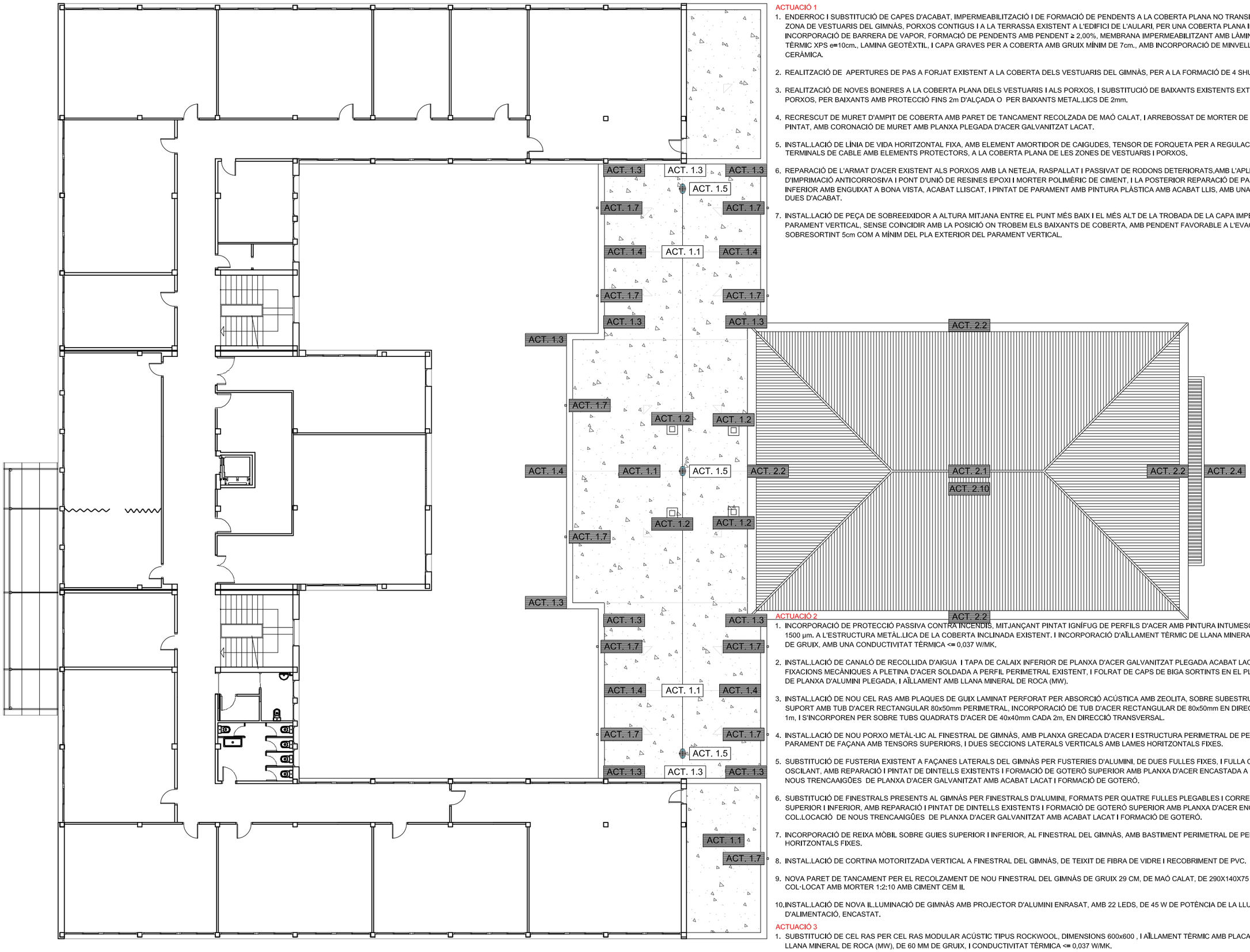

ACTUACIÓ 1

1. ENDERROC I SUBSTITUCIÓ DE CAPES D'ACABAT, IMPERMEABILITZACIÓ I DE FORMACIÓ DE PENDENTS A LA COBERTA PLANA NO TRANSITABLE EXISTENT A LA ZONA DE VESTUARIS DEL GIMNÀS, PORXOS CONTIGUS I A LA TERRASSA EXISTENT A L'EDIFICI DE L'AULARI, PER UNA COBERTA PLANA INVERTIDA AMB INCORPORACIÓ DE BARRERA DE VAPOR, FORMACIÓ DE PENDENTS AMB PENDENT ≥ 2,00%, MEMBRANA IMPERMEABILITZANT AMB LÀMINA DE BETUM, AÏLLAMENT TÈRMIC XPS e=10cm., LAMINA GEOTÈXTIL, I CAPA GRAVES PER A COBERTA AMB GRUIX MÍNIM DE 7cm., AMB INCORPORACIÓ DE MINVELL PERIMETRAL AMB PEÇA CERÀMICA.

2. REALITZACIÓ DE APERTURES DE PAS A FORJAT EXISTENT A LA COBERTA DELS VESTUARIS DEL GIMNÀS, PER A LA FORMACIÓ DE 4 SHUNTS DE VENTILACIÓ.

3. REALITZACIÓ DE NOVES BONERES A LA COBERTA PLANA DELS VESTUARIS I ALS PORXOS, I SUBSTITUCIÓ DE BAIXANTS EXISTENTS EXTERIORS A LA ZONADELS PORXOS, PER BAIXANTS AMB PROTECCIÓ FINS 2m D'ALÇADA O PER BAIXANTS METAL.LICS DE 2mm.

4. RECRESCUT DE MURET D'AMPIT DE COBERTA AMB PARET DE TANCAMENT RECOLZADA DE MAÓ CALAT, I ARREBOSSAT DE MORTER DE CIMENT I ACABAT PINTAT, AMB CORONACIÓ DE MURET AMB PLANXA PLEGADA D'ACER GALVANITZAT LACAT.

5. INSTAL.LACIÓ DE LÍNIA DE VIDA HORITZONTAL FIXA, AMB ELEMENT AMORTIDOR DE CAIGUDES, TENSOR DE FORQUETA PER A REGULACIÓ DEL CABLE I DOS TERMINALS DE CABLE AMB ELEMENTS PROTECTORS, A LA COBERTA PLANA DE LES ZONES DE VESTUARIS I PORXOS.

6. REPARACIÓ DE L'ARMAT D'ACER EXISTENT ALS PORXOS AMB LA NETEJA, RASPALLAT I PASSIVAT DE RODONS DETERIORATS,AMB L'APLICACIÓ DE 2 CAPES D'IMPRIMACIÓ ANTICORROSIVA I PONT D'UNIÓ DE RESINES EPOXI I MORTER POLIMÈRIC DE CIMENT, I LA POSTERIOR REPARACIÓ DE PARAMENT HORITZONTAL INFERIOR AMB ENGUIXAT A BONA VISTA, ACABAT LLISCAT, I PINTAT DE PARAMENT AMB PINTURA PLÀSTICA AMB ACABAT LLIS, AMB UNA CAPA SEGELLADORA I DUES D'ACABAT.

7. INSTAL.LACIÓ DE PEÇA DE SOBREEIXIDOR A ALTURA MITJANA ENTRE EL PUNT MÉS BAIX I EL MÉS ALT DE LA TROBADA DE LA CAPA IMPERMEABLE AMB EL PARAMENT VERTICAL, SENSE COINCIDIR AMB LA POSICIÓ ON TROBEM ELS BAIXANTS DE COBERTA, AMB PENDENT FAVORABLE A L'EVACUACIÓ, I SOBRESORTINT 5cm COM A MÍNIM DEL PLA EXTERIOR DEL PARAMENT VERTICAL.

ACTUACIÓ 2

1. INCORPORACIÓ DE PROTECCIÓ PASSIVA CONTRA INCENDIS, MITJANÇANT PINTAT IGNÍFUG DE PERFILS D'ACER AMB PINTURA INTUMESCENT DE GRUIX TOTAL DE 1500 µm. A L'ESTRUCTURA METÀL.LICA DE LA COBERTA INCLINADA EXISTENT. I INCORPORACIÓ D'AÏLLAMENT TÈRMIC DE LLANA MINERAL DE ROCA (MW), DE 100 mm DE GRUIX, AMB UNA CONDUCTIVITAT TÈRMICA <= 0,037 W/MK.

2. INSTAL.LACIÓ DE CANALÓ DE RECOLLIDA D'AIGUA I TAPA DE CALAIX INFERIOR DE PLANXA D'ACER GALVANITZAT PLEGADA ACABAT LACAT, COL·LOCAT AMB FIXACIONS MECÀNIQUES A PLETINA D'ACER SOLDADA A PERFIL PERIMETRAL EXISTENT, I FOLRAT DE CAPS DE BIGA SORTINTS EN EL PLA DE FAÇANA AMB PLAFONS DE PLANXA D'ALUMINI PLEGADA, I AÏLLAMENT AMB LLANA MINERAL DE ROCA (MW).

3. INSTAL.LACIÓ DE NOU CEL RAS AMB PLAQUES DE GUIX LAMINAT PERFORAT PER ABSORCIÓ ACÚSTICA AMB ZEOLITA, SOBRE SUBESTRUCTURA METÀL·LICA DE SUPORT AMB TUB D'ACER RECTANGULAR 80x50mm PERIMETRAL, INCORPORACIÓ DE TUB D'ACER RECTANGULAR DE 80x50mm EN DIRECCIÓ LONGITUDINAL CADA 1m, I S'INCORPOREN PER SOBRE TUBS QUADRATS D'ACER DE 40x40mm CADA 2m, EN DIRECCIÓ TRANSVERSAL.

4. INSTAL.LACIÓ DE NOU PORXO METÀL·LIC AL FINESTRAL DE GIMNÀS, AMB PLANXA GRECADA D'ACER I ESTRUCTURA PERIMETRAL DE PERFILS HEB, FIXADA A PARAMENT DE FAÇANA AMB TENSORS SUPERIORS, I DUES SECCIONS LATERALS VERTICALS AMB LAMES HORITZONTALS FIXES.

5. SUBSTITUCIÓ DE FUSTERIA EXISTENT A FAÇANES LATERALS DEL GIMNÀS PER FUSTERIES D'ALUMINI, DE DUES FULLES FIXES, I FULLA CENTRAL PRACTICABLE OSCILANT, AMB REPARACIÓ I PINTAT DE DINTELLS EXISTENTS I FORMACIÓ DE GOTERÓ SUPERIOR AMB PLANXA D'ACER ENCASTADA A FAÇANA, I COL.LOCACIÓ DE NOUS TRENCAAIGÜES DE PLANXA D'ACER GALVANITZAT AMB ACABAT LACAT I FORMACIÓ DE GOTERÓ.

6. SUBSTITUCIÓ DE FINESTRALS PRESENTS AL GIMNÀS PER FINESTRALS D'ALUMINI, FORMATS PER QUATRE FULLES PLEGABLES I CORREDERES, SOBRE CARRILS SUPERIOR I INFERIOR, AMB REPARACIÓ I PINTAT DE DINTELLS EXISTENTS I FORMACIÓ DE GOTERÓ SUPERIOR AMB PLANXA D'ACER ENCASTADA A FAÇANA, I COL.LOCACIÓ DE NOUS TRENCAAIGÜES DE PLANXA D'ACER GALVANITZAT AMB ACABAT LACAT I FORMACIÓ DE GOTERÓ.

7. INCORPORACIÓ DE REIXA MÒBIL SOBRE GUIES SUPERIOR I INFERIOR, AL FINESTRAL DEL GIMNÀS, AMB BASTIMENT PERIMETRAL DE PERFILS L 30X30 MM, I LAMES HORITZONTALS FIXES.

8. INSTAL.LACIÓ DE CORTINA MOTORITZADA VERTICAL A FINESTRAL DEL GIMNÀS, DE TEIXIT DE FIBRA DE VIDRE I RECOBRIMENT DE PVC.

9. NOVA PARET DE TANCAMENT PER EL RECOLZAMENT DE NOU FINESTRAL DEL GIMNÀS DE GRUIX 29 CM, DE MAÓ CALAT, DE 290X140X75 mm, D'UNA CARA VISTA, COL·LOCAT AMB MORTER 1:2:10 AMB CIMENT CEM II.

10. INSTAL.LACIÓ DE NOVA IL.LUMINACIÓ DE GIMNÀS AMB PROJECTOR D'ALUMINI ENRASAT, AMB 22 LEDS, DE 45 W DE POTÈNCIA DE LA LLUMENERA, AMB FONT D'ALIMENTACIÓ, ENCASTAT.

ACTUACIÓ 3

1. SUBSTITUCIÓ DE CEL RAS PER CEL RAS MODULAR ACÚSTIC TIPUS ROCKWOOL, DIMENSIONS 600x600 , I AÏLLAMENT TÈRMIC AMB PLACA SEMIRÍGIDA DE LLANA MINERAL DE ROCA (MW), DE 60 MM DE GRUIX, I CONDUCTIVITAT TÈRMICA <= 0,037 W/MK.

Generalitat de Catalunya
Departament d'Educació

infraestructures.cat

CONSULTOR
proarquitectura-t

ARQUITECTE
ISABEL LASTRES TRUJILLO

TÍTOL DEL PROJECTE
OBRES RAM REACT
ALS SERVEIS TERRITORIALS A LLEIDA (III)
INSTITUT RIBERA DEL SIÓ A AGRAMUNT

CLAU
RML-22650

ESCALES
1/200
0 2.5 5.0
ORIGINALS A1 -1/100
GRÀFIQUES

NOM DEL PLÀNOL:
PROPOSTA
PLANTA PRIMERA

DATA:
DESEMBRE 2022

CAPÍTOL
DG.A.01

NOM FITXER:
DG.A.01.07

FULL 09 DE

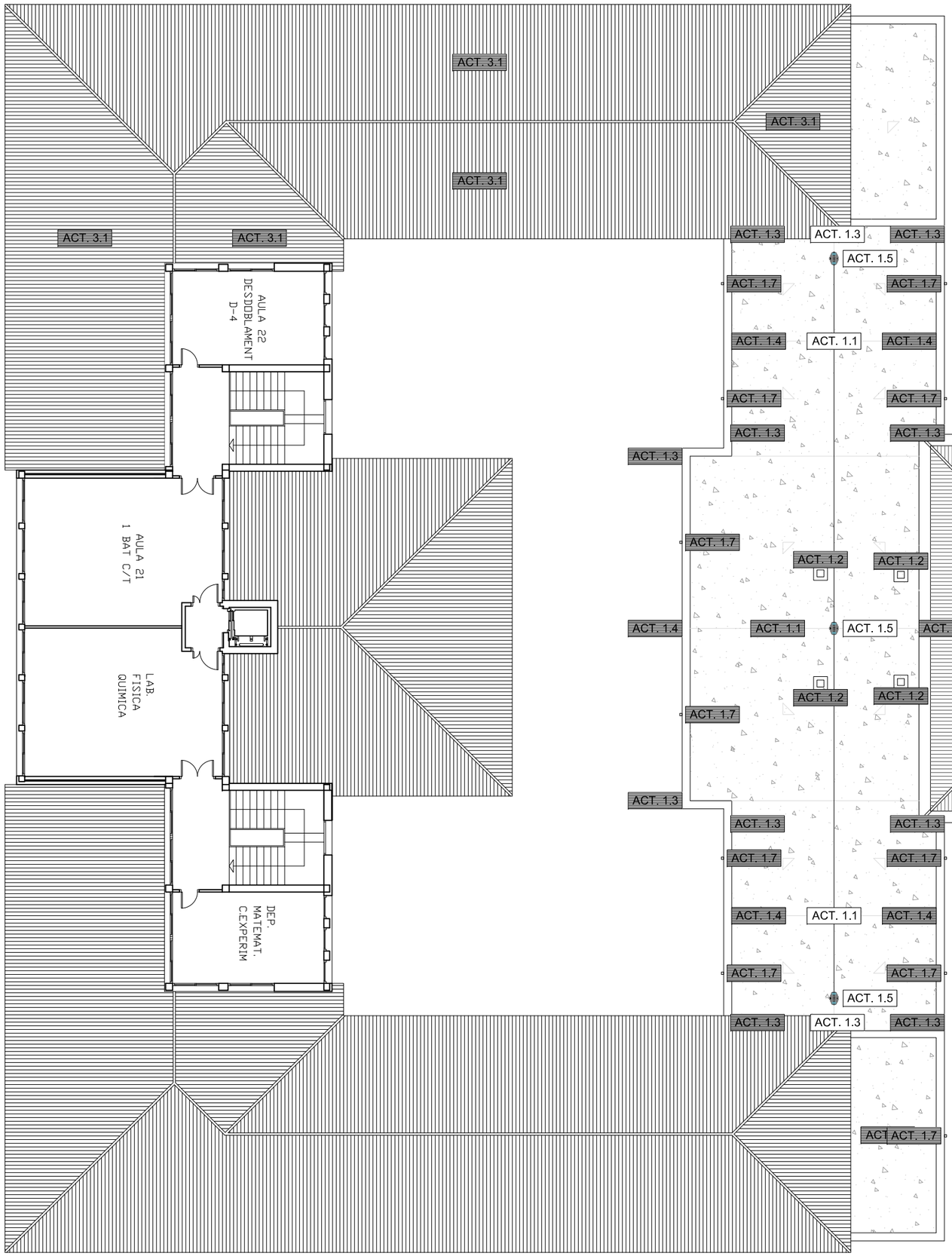



ACTUACIÓ 1

1. ENDERROC I SUBSTITUCIÓ DE CAPES D'ACABAT, IMPERMEABILITZACIÓ I DE FORMACIÓ DE PENDENTS A LA COBERTA PLANA NO TRANSITABLE EXISTENT A LA ZONA DE VESTUARIS DEL GIMNÀS, PORXOS CONTIGUS I A LA TERRASSA EXISTENT A L'EDIFICI DE L'AULARI, PER UNA COBERTA PLANA INVERTIDA AMB INCORPORACIÓ DE BARRERA DE VAPOR, FORMACIÓ DE PENDENTS AMB PENDENT ≥ 2,00%, MEMBRANA IMPERMEABILITZANT AMB LÀMINA DE BETUM, AÏLLAMENT TÈRMIC XPS e=10cm., LAMINA GEOTÈXTIL, I CAPA GRAVES PER A COBERTA AMB GRUIX MÍNIM DE 7cm., AMB INCORPORACIÓ DE MINVELL PERIMETRAL AMB PEÇA CERÀMICA.

2. REALITZACIÓ DE APERTURES DE PAS A FORJAT EXISTENT A LA COBERTA DELS VESTUARIS DEL GIMNÀS, PER A LA FORMACIÓ DE 4 SHUNTS DE VENTILACIÓ.

3. REALITZACIÓ DE NOVES BONERES A LA COBERTA PLANA DELS VESTUARIS I ALS PORXOS, I SUBSTITUCIÓ DE BAIXANTS EXISTENTS EXTERIORS A LA ZONADELS PORXOS, PER BAIXANTS AMB PROTECCIÓ FINS 2m D'ALÇADA O PER BAIXANTS METAL.LICS DE 2mm.

4. RECRESCUT DE MURET D'AMPIT DE COBERTA AMB PARET DE TANCAMENT RECOLZADA DE MAÓ CALAT, I ARREBOSSAT DE MORTER DE CIMENT I ACABAT PINTAT, AMB CORONACIÓ DE MURET AMB PLANXA PLEGADA D'ACER GALVANITZAT LACAT.

5. INSTAL.LACIÓ DE LÍNIA DE VIDA HORITZONTAL FIXA, AMB ELEMENT AMORTIDOR DE CAIGUDES, TENSOR DE FORQUETA PER A REGULACIÓ DEL CABLE I DOS TERMINALS DE CABLE AMB ELEMENTS PROTECTORS, A LA COBERTA PLANA DE LES ZONES DE VESTUARIS I PORXOS.

6. REPARACIÓ DE L'ARMAT D'ACER EXISTENT ALS PORXOS AMB LA NETEJA, RASPALLAT I PASSIVAT DE RODONS DETERIORATS,AMB L'APLICACIÓ DE 2 CAPES D'IMPRIMACIÓ ANTICORROSIVA I PONT D'UNIÓ DE RESINES EPOXI I MORTER POLIMÈRIC DE CIMENT, I LA POSTERIOR REPARACIÓ DE PARAMENT HORITZONTAL INFERIOR AMB ENGUIXAT A BONA VISTA, ACABAT LLISCAT, I PINTAT DE PARAMENT AMB PINTURA PLÀSTICA AMB ACABAT LLIS, AMB UNA CAPA SEGELLADORA I DUES D'ACABAT.

7. INSTAL.LACIÓ DE PEÇA DE SOBREEIXIDOR A ALTURA MITJANA ENTRE EL PUNT MÉS BAIX I EL MÉS ALT DE LA TROBADA DE LA CAPA IMPERMEABLE AMB EL PARAMENT VERTICAL, SENSE COINCIDIR AMB LA POSICIÓ ON TROBEM ELS BAIXANTS DE COBERTA, AMB PENDENT FAVORABLE A L'EVACUACIÓ, I SOBRESORTINT 5cm COM A MÍNIM DEL PLA EXTERIOR DEL PARAMENT VERTICAL.

ACTUACIÓ 2

1. INCORPORACIÓ DE PROTECCIÓ PASSIVA CONTRA INCENDIS, MITJANÇANT PINTAT IGNÍFUG DE PERFILS D'ACER AMB PINTURA INTUMESCENT DE GRUIX TOTAL DE 1500 µm. A L'ESTRUCTURA METÀL.LICA DE LA COBERTA INCLINADA EXISTENT. I INCORPORACIÓ D'AÏLLAMENT TÈRMIC DE LLANA MINERAL DE ROCA (MW), DE 100 mm DE GRUIX, AMB UNA CONDUCTIVITAT TÈRMICA <= 0,037 W/MK.

2. INSTAL.LACIÓ DE CANALÓ DE RECOLLIDA D'AIGUA I TAPA DE CALAIX INFERIOR DE PLANXA D'ACER GALVANITZAT PLEGADA ACABAT LACAT, COL·LOCAT AMB FIXACIONS MECÀNIQUES A PLETINA D'ACER SOLDADA A PERFIL PERIMETRAL EXISTENT, I FOLRAT DE CAPS DE BIGA SORTINTS EN EL PLA DE FAÇANA AMB PLAFONS DE PLANXA D'ALUMINI PLEGADA, I AÏLLAMENT AMB LLANA MINERAL DE ROCA (MW).

3. INSTAL.LACIÓ DE NOU CEL RAS AMB PLAQUES DE GUIX LAMINAT PERFORAT PER ABSORCIÓ ACÚSTICA AMB ZEOLITA, SOBRE SUBESTRUCTURA METÀL·LICA DE SUPORT AMB TUB D'ACER RECTANGULAR 80x50mm PERIMETRAL, INCORPORACIÓ DE TUB D'ACER RECTANGULAR DE 80x50mm EN DIRECCIÓ LONGITUDINAL CADA 1m, I S'INCORPOREN PER SOBRE TUBS QUADRATS D'ACER DE 40x40mm CADA 2m, EN DIRECCIÓ TRANSVERSAL.

4. INSTAL.LACIÓ DE NOU PORXO METÀL·LIC AL FINESTRAL DE GIMNÀS, AMB PLANXA GRECADA D'ACER I ESTRUCTURA PERIMETRAL DE PERFILS HEB, FIXADA A PARAMENT DE FAÇANA AMB TENSORS SUPERIORS, I DUES SECCIONS LATERALS VERTICALS AMB LAMES HORITZONTALS FIXES.

5. SUBSTITUCIÓ DE FUSTERIA EXISTENT A FAÇANES LATERALS DEL GIMNÀS PER FUSTERIES D'ALUMINI, DE DUES FULLES FIXES, I FULLA CENTRAL PRACTICABLE OSCILANT, AMB REPARACIÓ I PINTAT DE DINTELLS EXISTENTS I FORMACIÓ DE GOTERÓ SUPERIOR AMB PLANXA D'ACER ENCASTADA A FAÇANA, I COL.LOCACIÓ DE NOUS TRENCAAIGÜES DE PLANXA D'ACER GALVANITZAT AMB ACABAT LACAT I FORMACIÓ DE GOTERÓ.

6. SUBSTITUCIÓ DE FINESTRALS PRESENTS AL GIMNÀS PER FINESTRALS D'ALUMINI, FORMATS PER QUATRE FULLES PLEGABLES I CORREDERES, SOBRE CARRILS SUPERIOR I INFERIOR, AMB REPARACIÓ I PINTAT DE DINTELLS EXISTENTS I FORMACIÓ DE GOTERÓ SUPERIOR AMB PLANXA D'ACER ENCASTADA A FAÇANA, I COL.LOCACIÓ DE NOUS TRENCAAIGÜES DE PLANXA D'ACER GALVANITZAT AMB ACABAT LACAT I FORMACIÓ DE GOTERÓ.

7. INCORPORACIÓ DE REIXA MÒBIL SOBRE GUIES SUPERIOR I INFERIOR, AL FINESTRAL DEL GIMNÀS, AMB BASTIMENT PERIMETRAL DE PERFILS L 30X30 MM, I LAMES HORITZONTALS FIXES.

8. INSTAL.LACIÓ DE CORTINA MOTORITZADA VERTICAL A FINESTRAL DEL GIMNÀS, DE TEIXIT DE FIBRA DE VIDRE I RECOBRIMENT DE PVC.

9. NOVA PARET DE TANCAMENT PER EL RECOLZAMENT DE NOU FINESTRAL DEL GIMNÀS DE GRUIX 29 CM, DE MAÓ CALAT, DE 290X140X75 mm, D'UNA CARA VISTA, COL·LOCAT AMB MORTER 1:2:10 AMB CIMENT CEM II.

10. INSTAL.LACIÓ DE NOVA IL.LUMINACIÓ DE GIMNÀS AMB PROJECTOR D'ALUMINI ENRASAT, AMB 22 LEDS, DE 45 W DE POTÈNCIA DE LA LLUMENERA, AMB FONT D'ALIMENTACIÓ, ENCASTAT.

ACTUACIÓ 3

1. SUBSTITUCIÓ DE CEL RAS PER CEL RAS MODULAR ACÚSTIC TIPUS ROCKWOOL, DIMENSIONS 600x600 , I AÏLLAMENT TÈRMIC AMB PLACA SEMIRÍGIDA DE LLANA MINERAL DE ROCA (MW), DE 60 MM DE GRUIX, I CONDUCTIVITAT TÈRMICA <= 0,037 W/MK.

Generalitat de Catalunya
Departament d'Educació

infraestructures.cat

CONSULTOR: proarquitectura3

ARQUITECTE: ISABEL LASTRES TRUJILLO

TÍTOL DEL PROJECTE: OBRES RAM REACT
ALS SERVEIS TERRITORIALS A LLEIDA (II)
INSTITUT RIBERA DEL SIÓ A AGRAMUNT

CLAU: RML-22650

ESCALES: 1/200 — 0 2.5 5.0
ORIGINALS A1 —1/100 GRÀFIQUES

NOM DEL PLÀNOL: PROPOSTA
PLANTA SEGONA

DATA: DESEMBRE 2022

CAPÍTOL: DG.A.01

NOM FITXER: DG.A.01.08

FULL 10 DE

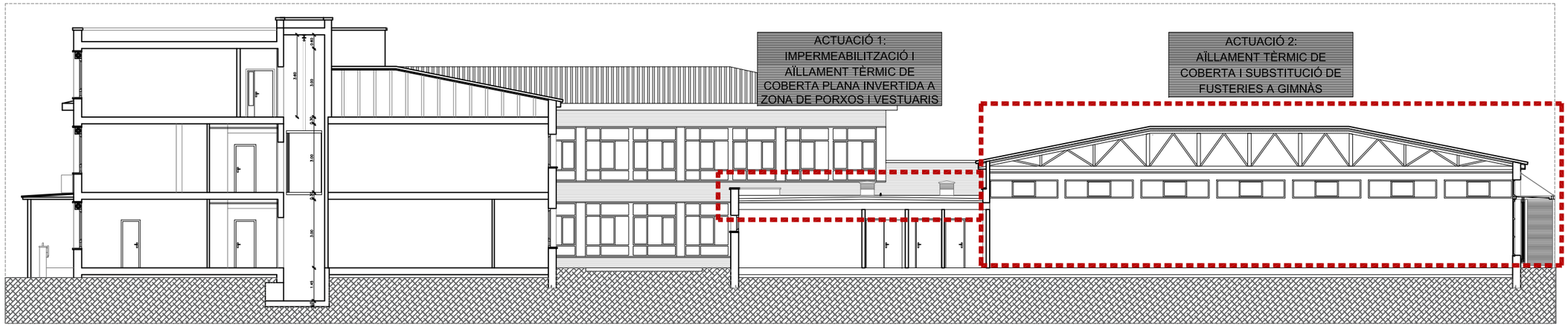

SECCIÓ A – PROPOSTA



SECCIÓ B – PROPOSTA

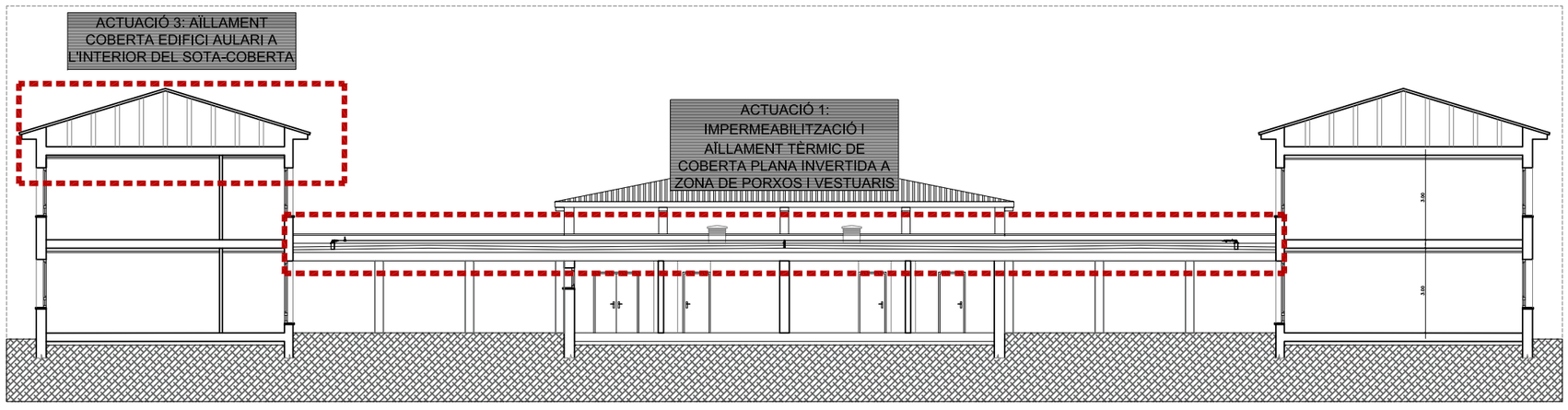

SECCIÓ C – PROPOSTA

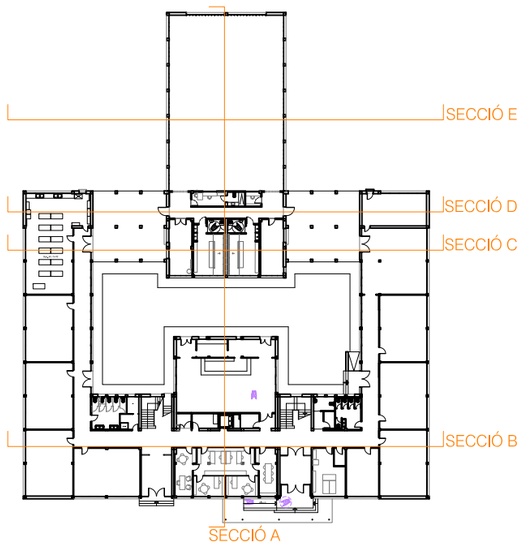

Generalitat de Catalunya
Departament d'Educació

infraestructures.cat

CONSULTOR proarquitectura.cat

ARQUITECTE: ISABEL LASTRES TRUJILLO

TÍTOL DEL PROJECTE: OBRES RAM REACT
ALS SERVEIS TERRITORIALS A LLEIDA (III)
INSTITUT RIBERA DEL SIÓ A AGRAMUNT

CLAU: RML-22650

ESCALES: 1/200 (0 2.5 5.0)
ORIGINALS A1 –1/100 GRÀFIQUES

NOM DEL PLÀNOL: PROPOSTA SECCIONS

DATA: DESEMBRE 2022

CAPÍTOL: DG.A.01

NOM FITXER: DG.A.01.09

FULL 11 DE

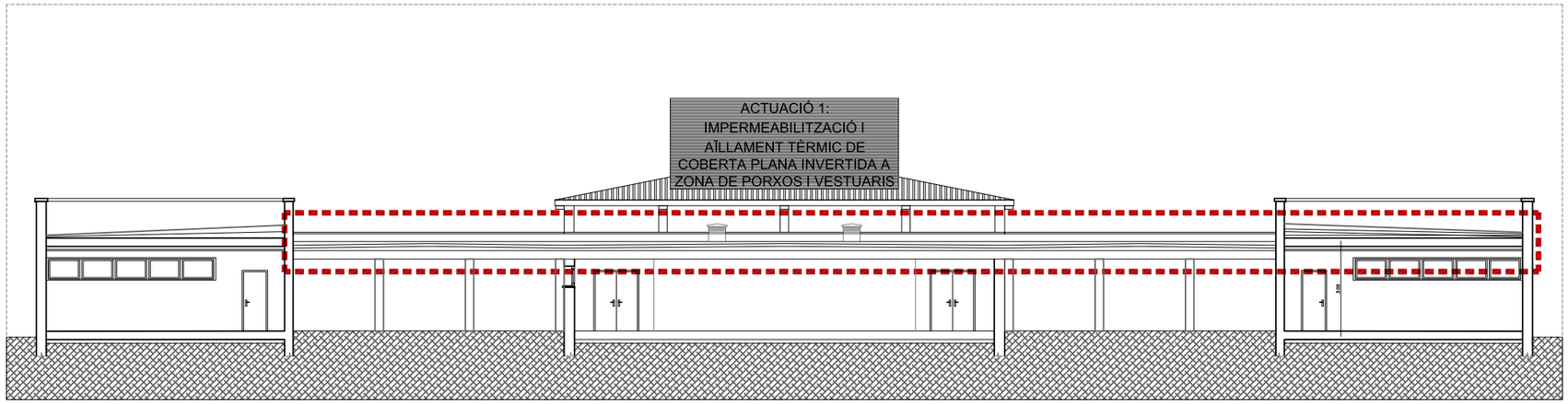

SECCIÓ D – PROPOSTA

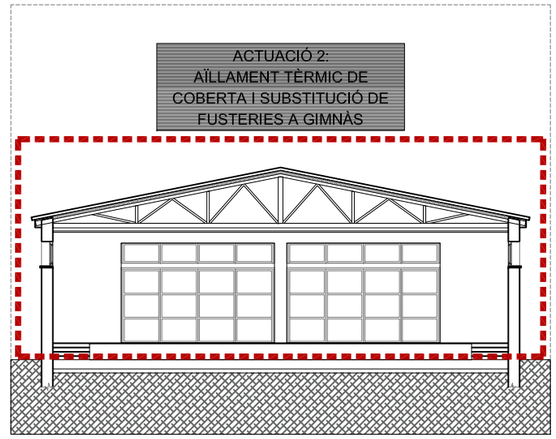

SECCIÓ E – PROPOSTA

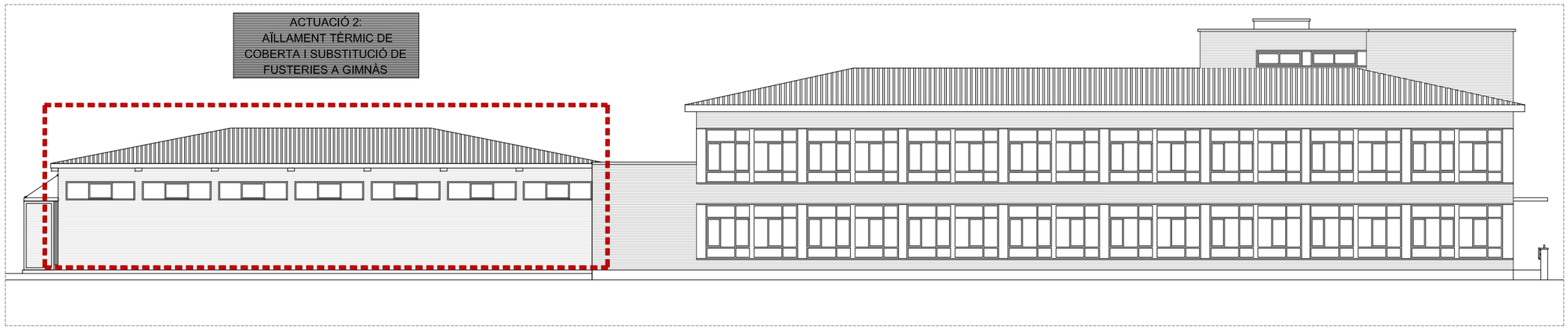

ALÇAT LATERAL – PROPOSTA

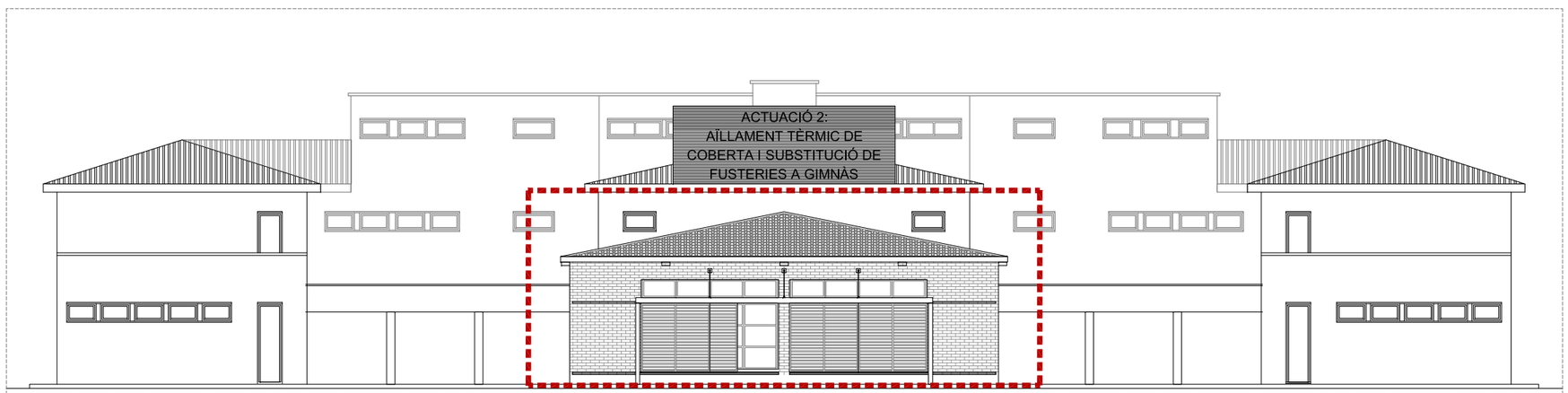

ALÇAT GIMNÀS – PROPOSTA

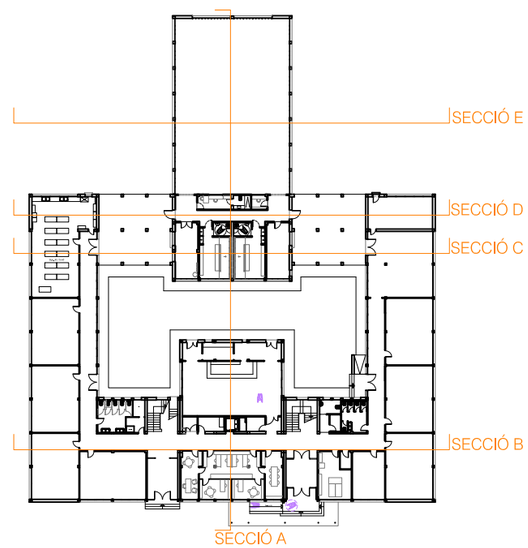

Generalitat de Catalunya
Departament d'Educació

infraestructures.cat

CONSULTOR: proarquitectura-it

ARQUITECTE: ISABEL LASTRES TRUJILLO

TÍTOL DEL PROJECTE: OBRES RAM REACT
ALS SERVEIS TERRITORIALS A LLEIDA (III)
INSTITUT RIBERA DEL SIÓ A AGRAMUNT

CLAU: RML-22650

ESCALES: 1/200 — 0 2.5 5.0 — ORIGINALS A1 –1/100 — GRÀFIQUES

NOM DEL PLÀNOL: PROPOSTA SECCIONS

DATA: DESEMBRE 2022

CAPÍTOL: DG.A.01

NOM FITXER: DG.A.01.10

FULL 12 DE

ELEMENTS

1. FORJAT EXISTENT
2. BARRERA DE VAPOR/ESTANQUITAT AMB UNA PEL·LÍCULA D'EMULSIÓ BITUMINOSA TIPUS EB.
3. AÏLLAMENT TÈRMIC AMB PANELL DE ESPUMA RÍGIDA DE POLIESTIRÈ EXTRUÏT AMB HFC (XPS) E=10CM. [0,025W/[MK]]
4. FORMACIÓ DE PENDENTS AMB FORMIGÓ CEL·LULAR SENSE GRANULAT
5. MEMBRANA PER A IMPERMEABILITZACIÓ DE COBERTES AMB LÀMINA DE BETUM MODIFICAT LBM.
6. GEOTÈXTIL FORMAT PER FELTRE DE POLIPROPILÈ DE 100 A 110 G/M2, COL·LOCAT SENSE ADHERIR
7. CAPA GRAVES PER A COBERTA (GRUIX MÍNIM DE 7CM)
8. MINVELL AMB PEÇA CERÀMICA
9. FAÇANA OBRA VISTA EXISTENT
10. CORONACIÓ DE MURET D'AMPIT AMB PLANXA D'ACER GALVANITZAT LACAT
11. CEL RAS ACÚSTIC CONTINU AMB PLAQUES DE GUIX LAMINAT PERFORAT .
12. PAVIMENT INTERIOR EXISTENT
13. PAVIMENT DE FORMIGÓ EXTERIOR EXISTENT
14. SOLERA EXISTENT
15. FUSTERIA D'ALUMINI, FORMAT PER DUES FULLES FIXES, I FULLA CENTRAL PRACTICABLE OSCILANT AMB PERFILS DE PREU ALT I CLASSIFICACIÓ MÍNIMA 3 7A C5, TIPUS UNNO THERMIC DE TECHNAL O EQUIVALENT, AMB VIDRE TIPUS 3+3/16/3+3 LLUNA EXTERIOR PLANITHERM 4S/ LLUNA INTERIOR PLANILUX.
16. ESTRUCTURA METÀL·LICA EXISTENT DE SUPORT DE COBERTA DEL GIMNÀS, AMB INCORPORACIÓ DE PROTECCIÓ PASSIVA CONTRA INCENDIS, MITJANÇANT PINTAT IGNÍFUG DE PERFILS D'ACER AMB UNA CAPA DE IMPRIMACIÓ PER A PINTURA INTUMESCENT I TRES CAPES DE PINTURA INTUMESCENT, AMB GRUIX TOTAL DE 1500 MM".
17. COBERTA INCLINADA AMB TEULA CERÀMICA, I SUPORT INFERIOR AMB PECES DE RASILLA CERÀMICA.
18. FUSTERIA D'ALUMINI, FORMAT PER QUATRE FULLES PLEGABLES I CORREDERES, SOBRE CARRILS SUPERIOR I INFERIOR, AMB PERFILS DE PREU ALT I CLASSIFICACIÓ MÍNIMA 3 7A C5, TIPUS UNNO THERMIC DE TECHNAL O EQUIVALENT, AMB VIDRE TIPUS 3+3/16/3+3 LLUNA EXTERIOR PLANITHERM 4S/ LLUNA INTERIOR PLANILUX.
19. REIXA MÒBIL SOBRE GUIES SUPERIOR I INFERIOR, AMB BASTIMENT PERIMETRAL DE PERFILS L 30X30 MM, I LAMES FIXES HORITZONTALS.
20. AÏLLAMENT TÈRMIC AMB PLACA SEMIRÍGIDA DE LLANA MINERAL DE ROCA (MW), DE 60 MM DE GRUIX, I CONDUCTIVITAT TÈRMICA ≈ 0,037 W/MK
21. AÏLLAMENT TÈRMIC DE LLANA MINERAL DE ROCA (MW), DE 100 mm DE GRUIX, AMB UNA CONDUCTIVITAT TÈRMICA ≈ 0,037 W/MK.
22. CORTINA MOTORITZADA VERTICAL PER A EXTERIORS DE TEIXIT DE FIBRA DE VIDRE I RECOBRIMENT DE PVC.
23. RECRESCUT DE MURET AMB PARET DE TANCAMENT RECOLZADA DE MAÓ CALAT, D'UNA CARA VISTA, COL·LOCAT AMB MORTER 1:2:10 AMB CIMENT CEM II.
24. MINVELL ENCASTAT AL PARAMENT, DE RAJOLA CERÀMICA FINA, COL·LOCADA AMB MORTER ASFÀLTIC.
25. REPARACIÓ, NETEJA I PINTAT DE DINTELL EXISTENT, AMB FORMACIÓ DE GOTERÓ AMB PLANXA PLEGADA D'ACER ENCASTADA A FAÇANA.
26. TRENCAAIGÜES METÀL·LIC AMB PLATINA 400 X 10 mm I FORMACIÓ DE GOTERÓ.
27. FOLRAT DE PARAMENTS AMB PLAFONS DE PLANXA D'ALUMINI PLEGADA, COL·LOCATS AMB FIXACIONS MECÀNIQUES SOBRE ESTRUCTURA DE SUPORT D'ALUMINI, I AÏLLAMENT AMB PLACA SEMIRÍGIDA DE LLANA MINERAL DE ROCA (MW).
28. LÍNIA DE VIDA HORITZONTAL FIXA, AMB ELEMENT AMORTIDOR DE CAIGUDES, TENSOR DE FORQUETA PER A REGULACIÓ DEL CABLE I DOS TERMINALS DE CABLE AMB ELEMENTS PROTECTORS.
29. PORXO METÀL·LIC AMB PLANXA GRECADA D'ACER I ESTRUCTURA PERIMETRAL AMB PERFILS HEB, FIXADA A PARAMENT DE FAÇANA AMB TENSORS SUPERIORS
30. PARET DE TANCAMENT RECOLZADA DE GRUIX 29 CM, DE MAÓ CALAT, HD, CATEGORIA I, SEGONS LA NORMA UNE-EN 771-1, DE 290X140X75 MM COLOR ESPECIAL, D'UNA CARA VISTA, COL·LOCAT AMB MORTER 1:2:10 AMB CIMENT CEM II
31. CEL RAS MODULAR ACÚSTIC TIPUS ROCKWOOL, DIMENSIONS 600X600 , AMB NUCLI DE LLANA DE ROCA DE 35 MM I MEMBRANA D'ALT RENDIMENT PER LA REDUCCIÓ DE LA TRANSMISSIÓ DEL SO, AMB ESTRUCTURA SUSPESA SEMI-OCULTA D'ACER GALVANITZAT AMB PERFILS PRIMARIS I SECUNDARIS A UNA ALTURA UNIFORME DE 38 MM.
32. SUBESTRUCTURA METÀL·LICA PER A SUPORT DE CEL RAS AMB TUB D'ACER RECTANGULAR 80x50mm PERIMETRAL FIXAT A FAÇANA MECÀNICAMENT, I INCORPORACIÓ DE TUB D'ACER RECTANGULAR DE 80x50mm EN POSICIÓ LONGITUDINAL CADA 1 METRE FIXATS A ALES INFERIORS DELS PERFIL HORITZONTALS DE LA ESTRUCTURA DE COBERTA EXISTENT I AL TUB PERIMETRAL MITJANÇANT SOLDADURA. EN POSICIÓ TRANSVERSAL S'INCORPOREN PER SOBRE TUBS QUADRATS D'ACER DE 40x40mm CADA 2 METRES FIXATS AMB SOLDADURA A TUBS INFERIORS.
33. PEÇA DE SOBREEIXIDOR A ALTURA MITJANA ENTRE EL PUNT MÉS BAIX I EL MÉS ALT DE LA TROBADA DE LA CAPA IMPERMEABLE AMB EL PARAMENT VERTICAL, AMB PENDENT FAVORABLE A L'EVACUACIÓ, I SOBRESORTIR 5cm COM A MÍNIM DEL PLA EXTERIOR DEL PARAMENT VERTICAL.
34. PARET DE TANCAMENT RECOLZADA DE GRUIX 11,5 CM, DE TOTXANA, LD, DE 240X115X100mm.

DET 1 E=1:10

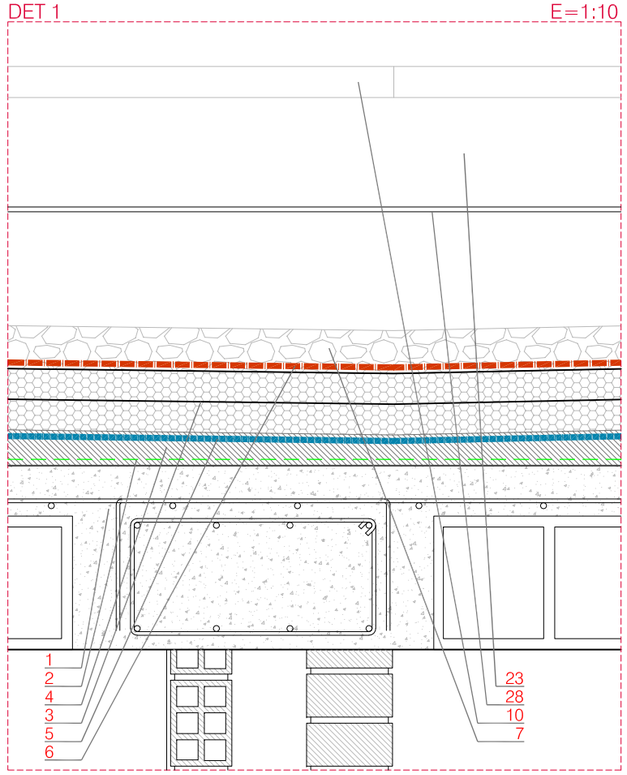

DET 2 E=1:10

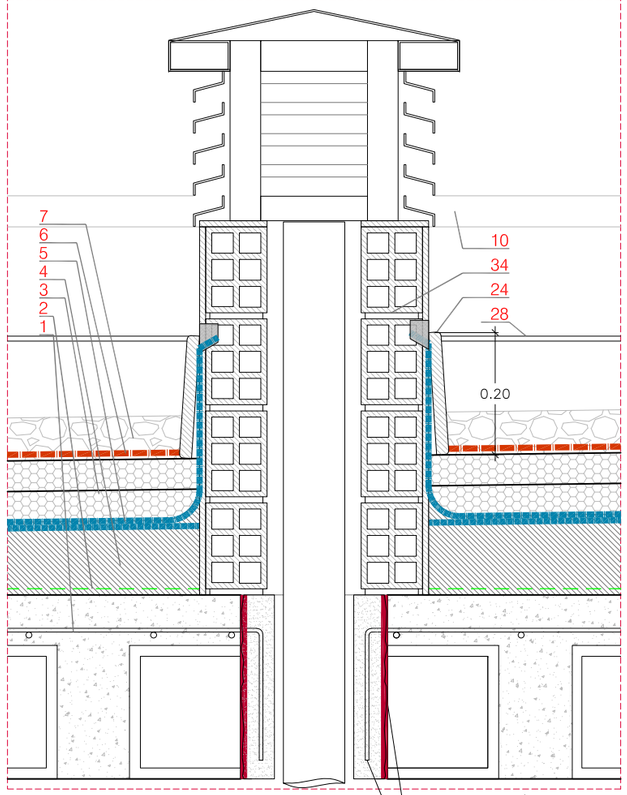

ES REALITZARÀ L'ENDERROC DE LA CAPA DE FORMACIÓ DE PENDENTS DE FORMIGÓ, I L'ARRENCADA DE LA LÀMINA IMPERMEABILITZANT PRESENT.

A CONTINUACIÓ ES DURÀ A TERME L'ENDERROC DELS BUITS AL FORJAT DE COBERTA, CONSERVANT LES ARMADURES PRESENTS PER TAL DE TALLAR-LES I DOBLEGAR-LES.

UN COP EXPOSADES LES ARMADURES PRESENTS, ES PROCEDIRÀ AL PASSIVAT DE LES ARMADURES I IMPRIMACIÓ DE PONT D'UNIÓ AMB RESINES EPOXI, NETEJA I REPARACIÓ DE LA SUPERFÍCIE DE FORMIGÓ, AMB PONT D'UNIÓ DE RESINES EPOXI.

SEGUIDAMENT ES REALITZARÀ LA REGULARITZACIÓ DELS CANTELLS PER LA FORMACIÓ DELS BUITS REALITZATS A LA POSICIÓ ON TROBEM ELS REVOLTONS.

REALITZATS ELS BUITS DE PAS AL FORJAT DE COBERTA, ES DURÀ A TERME LA RECONSTRUCCIÓ DE LA COBERTA INVERTIDA NO TRANSITABLE A LA TROBADA AMB ELS NOUS SHUNTS.

ES DURAN A TERME ELS TANCAMENTS DELS SHUNTS DE VENTILACIÓ, ACABATS AMB PLANXA METÀL·LICA DE CORONAMENT, I A CONTINUACIÓ S'INSTAL·LARAN ELS BARRETS DE LES XEMENEIES DE VENTILACIÓ EXTERIOR.

FINALMENT S'INTAL·LARÀ EL SISTEMA DE VENTILACIÓ AMB EL MUNTATGE DE UN ASPIRADOR MECÀNIC D'EXTRACCIÓ D'ALUMINI LACAT PER A 230 V DE TENSIÓ, DE 515 MM D'ALÇÀRIA I 500X500 MM DE SECCIÓ, AMB 174 L/S DE CABAL NOMINAL MÀXIM, REALITZANT ELS TREBALLS D'ALIMENTACIÓ ELÈCTRICA, I MODIFICACIONS AL QUADRE ELÈCTRIC PER UBICAR LA PROTECCIÓ I RELLOTGE HORARI DE L'ELEMENT.

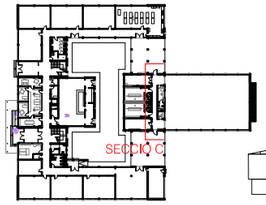

Generalitat de Catalunya
Departament d'Educació

infraestructures.cat

CONSULTOR proarquitectura-it

ARQUITECTE ISABEL LASTRES TRUJILLO

TÍTOL DEL PROJECTE
OBRES RAM REACT
ALS SERVEIS TERRITORIALS A LLEIDA (III)
INSTITUT RIBERA DEL SIÓ A AGRAMUNT

CLAU RML-22650

ESCALES 1/50 — 0 — 0.625 — 1.25
ORIGINALS A1 -1/25 GRÀFIQUES

NOM DEL PLÀNOL:
ACTUACIÓ 1
PROPOSTA
DETALL 1

DATA: DESEMBRE 2022

CAPÍTOL DG.A.02

NOM FITXER: DG.A.02.01

FULL 13 DE

ELEMENTS

1. FORJAT EXISTENT
2. BARRERA DE VAPOR/ESTANQUITAT AMB UNA PEL·LÍCULA D'EMULSIÓ BITUMINOSA TIPUS EB.
3. AÏLLAMENT TÈRMIC AMB PANELL DE ESPUMA RÍGIDA DE POLIESTIRÈ EXTRUÏT AMB HFC (XPS) E=10CM. [0,025W/[MK]]
4. FORMACIÓ DE PENDENTS AMB FORMIGÓ CEL·LULAR SENSE GRANULAT
5. MEMBRANA PER A IMPERMEABILITZACIÓ DE COBERTES AMB LÀMINA DE BETUM MODIFICAT LBM.
6. GEOTÈXTIL FORMAT PER FELTRE DE POLIPROPILÈ DE 100 A 110 G/M2, COL·LOCAT SENSE ADHERIR
7. CAPA GRAVES PER A COBERTA (GRUIX MÍNIM DE 7CM)
8. MINVELL AMB PEÇA CERÀMICA
9. FAÇANA OBRA VISTA EXISTENT
10. CORONACIÓ DE MURET D'AMPIT AMB PLANXA D'ACER GALVANITZAT LACAT
11. CEL RAS ACÚSTIC CONTINU AMB PLAQUES DE GUIX LAMINAT PERFORAT .
12. PAVIMENT INTERIOR EXISTENT
13. PAVIMENT DE FORMIGÓ EXTERIOR EXISTENT
14. SOLERA EXISTENT
15. FUSTERIA D'ALUMINI, FORMAT PER DUES FULLES FIXES, I FULLA CENTRAL PRACTICABLE OSCILANT AMB PERFILS DE PREU ALT I CLASSIFICACIÓ MÍNIMA 3 7A C5, TIPUS UNNO THERMIC DE TECHNAL O EQUIVALENT, AMB VIDRE TIPUS 3+3/16/3+3 LLUNA EXTERIOR PLANITHERM 4S/ LLUNA INTERIOR PLANILUX.
16. ESTRUCTURA METÀL·LICA EXISTENT DE SUPORT DE COBERTA DEL GIMNÀS, AMB INCORPORACIÓ DE PROTECCIÓ PASSIVA CONTRA INCENDIS, MITJANÇANT PINTAT IGNÍFUG DE PERFILS D'ACER AMB UNA CAPA DE IMPRIMACIÓ PER A PINTURA INTUMESCENT I TRES CAPES DE PINTURA INTUMESCENT, AMB GRUIX TOTAL DE 1500 MM".
17. COBERTA INCLINADA AMB TEULA CERÀMICA, I SUPORT INFERIOR AMB PECES DE RASILLA CERÀMICA.
18. FUSTERIA D'ALUMINI, FORMAT PER QUATRE FULLES PLEGABLES I CORREDERES, SOBRE CARRILS SUPERIOR I INFERIOR, AMB PERFILS DE PREU ALT I CLASSIFICACIÓ MÍNIMA 3 7A C5, TIPUS UNNO THERMIC DE TECHNAL O EQUIVALENT, AMB VIDRE TIPUS 3+3/16/3+3 LLUNA EXTERIOR PLANITHERM 4S/ LLUNA INTERIOR PLANILUX.
19. REIXA MÒBIL SOBRE GUIES SUPERIOR I INFERIOR, AMB BASTIMENT PERIMETRAL DE PERFILS L 30X30 MM, I LAMES FIXES HORITZONTALS.
20. AÏLLAMENT TÈRMIC AMB PLACA SEMIRÍGIDA DE LLANA MINERAL DE ROCA (MW), DE 60 MM DE GRUIX, I CONDUCTIVITAT TÈRMICA <= 0,037 W/MK
21. AÏLLAMENT TÈRMIC DE LLANA MINERAL DE ROCA (MW), DE 100 mm DE GRUIX, AMB UNA CONDUCTIVITAT TÈRMICA <= 0,037 W/MK.
22. CORTINA MOTORITZADA VERTICAL PER A EXTERIORS DE TEIXIT DE FIBRA DE VIDRE I RECOBRIMENT DE PVC.
23. RECRESCUT DE MURET AMB PARET DE TANCAMENT RECOLZADA DE MAÓ CALAT, D'UNA CARA VISTA, COL·LOCAT AMB MORTER 1:2:10 AMB CIMENT CEM II.
24. MINVELL ENCASTAT AL PARAMENT, DE RAJOLA CERÀMICA FINA, COL·LOCADA AMB MORTER ASFÀLTIC.
25. REPARACIÓ, NETEJA I PINTAT DE DINTELL EXISTENT, AMB FORMACIÓ DE GOTERÓ AMB PLANXA PLEGADA D'ACER ENCASTADA A FAÇANA.
26. TRENCAAIGÜES METÀL·LIC AMB PLATINA 400 X 10 mm I FORMACIÓ DE GOTERÓ.
27. FOLRAT DE PARAMENTS AMB PLAFONS DE PLANXA D'ALUMINI PLEGADA, COL.LOCATS AMB FIXACIONS MECÀNIQUES SOBRE ESTRUCTURA DE SUPORT D'ALUMINI, I AÏLLAMENT AMB PLACA SEMIRÍGIDA DE LLANA MINERAL DE ROCA (MW).
28. LÍNIA DE VIDA HORITZONTAL FIXA, AMB ELEMENT AMORTIDOR DE CAIGUDES, TENSOR DE FORQUETA PER A REGULACIÓ DEL CABLE I DOS TERMINALS DE CABLE AMB ELEMENTS PROTECTORS.
29. PORXO METÀL·LIC AMB PLANXA GRECADA D'ACER I ESTRUCTURA PERIMETRAL AMB PERFILS HEB, FIXADA A PARAMENT DE FAÇANA AMB TENSORS SUPERIORS
30. PARET DE TANCAMENT RECOLZADA DE GRUIX 29 CM, DE MAÓ CALAT, HD, CATEGORIA I, SEGONS LA NORMA UNE-EN 771-1, DE 290X140X75 MM COLOR ESPECIAL, D'UNA CARA VISTA, COL·LOCAT AMB MORTER 1:2:10 AMB CIMENT CEM II
31. CEL RAS MODULAR ACÚSTIC TIPUS ROCKWOOL, DIMENSIONS 600X600 , AMB NUCLI DE LLANA DE ROCA DE 35 MM I MEMBRANA D'ALT RENDIMENT PER LA REDUCCIÓ DE LA TRANSMISSIÓ DEL SO, AMB ESTRUCTURA SUSPESA SEMI-OCULTA D'ACER GALVANITZAT AMB PERFILS PRIMARIS I SECUNDARIS A UNA ALTURA UNIFORME DE 38 MM.
32. SUBESTRUCTURA METÀL·LICA PER A SUPORT DE CEL RAS AMB TUB D'ACER RECTANGULAR 80x50mm PERIMETRAL FIXAT A FAÇANA MECÀNICAMENT, I INCORPORACIÓ DE TUB D'ACER RECTANGULAR DE 80x50mm EN POSICIÓ LONGITUDINAL CADA 1 METRE FIXATS A ALES INFERIORS DELS PERFIL HORITZONTALS DE LA ESTRUCTURA DE COBERTA EXISTENT I AL TUB PERIMETRAL MITJANÇANT SOLDADURA. EN POSICIÓ TRANSVERSAL S'INCORPOREN PER SOBRE TUBS QUADRATS D'ACER DE 40x40mm CADA 2 METRES FIXATS AMB SOLDADURA A TUBS INFERIORS.
33. PEÇA DE SOBREEIXIDOR A ALTURA MITJANA ENTRE EL PUNT MÉS BAIX I EL MÉS ALT DE LA TROBADA DE LA CAPA IMPERMEABLE AMB EL PARAMENT VERTICAL, AMB PENDENT FAVORABLE A L'EVACUACIÓ, I SOBRESORTIR 5cm COM A MÍNIM DEL PLA EXTERIOR DEL PARAMENT VERTICAL.

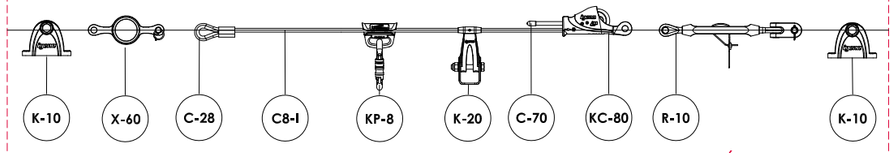

DETALL LÍNIA DE VIDA

Ancoratge extrem inox.	K-10
Ancoratge intermedi regulable inox.	K-20
Terminal manual inox. per a cable.	KC-80
Absorbidor d'energia INOX.	X-60
Tensor caixa oberta.	R-10
Cable inoxidable Ø 8 mm 7x19.	C8-I
Premsat terminal casquet cobre + guarda cable.	C 28
Protector pvc final de cable.	C 70
Punt d'ancoratge mòbil inox.	KP-8

DET 1 E=1:10

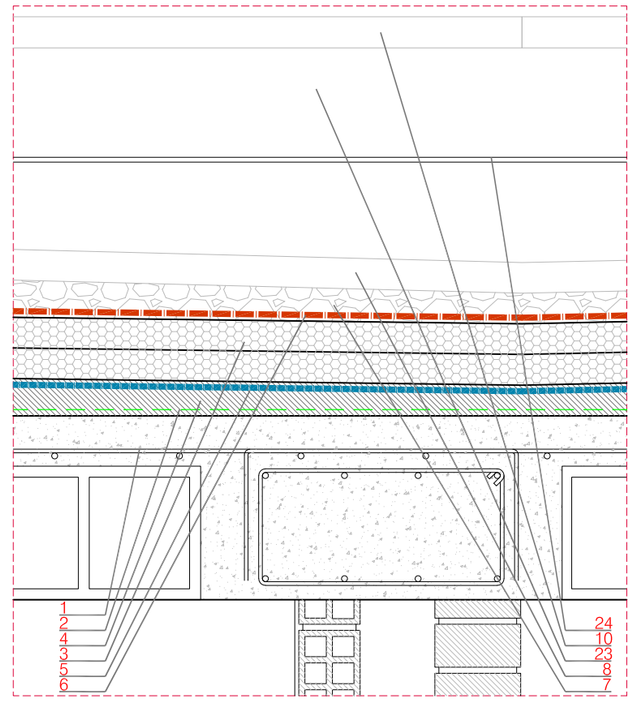

DET 2 E=1:10

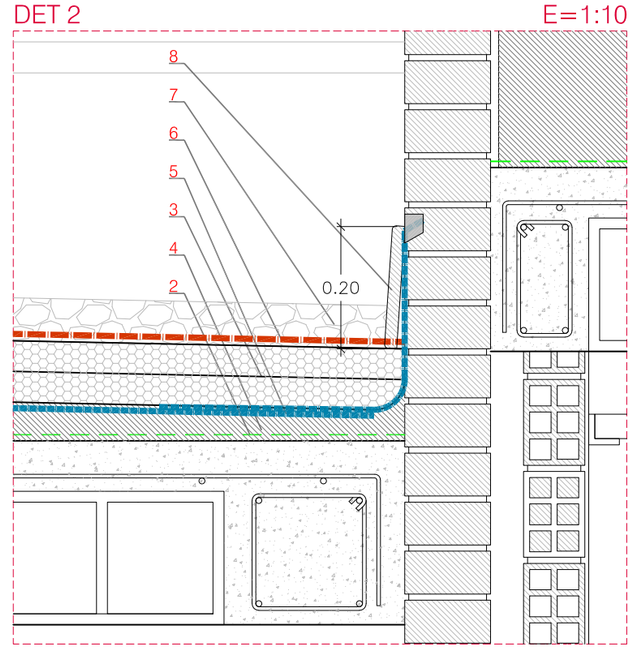

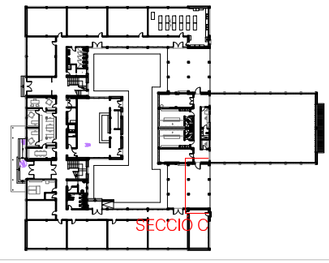

DET 1 E=1:40

DET 2 E=1:40

Generalitat de Catalunya
Departament d'Educació

infraestructures.cat

CONSULTOR
ARQUITECTE
ISABEL LASTRES TRUJILLO

TÍTOL DEL PROJECTE
OBRES RAM REACT
ALS SERVEIS TERRITORIALS A LLEIDA (III)
INSTITUT RIBERA DEL SIÓ A AGRAMUNT

CLAU
RML-22650

ESCALES
1/40
ORIGINALS A1 -1/20
0
0.50
1.00
GRAFIQUES

NOM DEL PLÀNOL:
ACTUACIÓ 1
PROPOSTA
DETALL 2

DATA:
DESEMBRE 2022
NOM FITXER:
DG.A.02.02

CAPÍTOL
DG.A.02

FULL 14 DE

14

ELEMENTS

1. FORJAT EXISTENT
2. BARRERA DE VAPOR/ESTANQUITAT AMB UNA PEL·LÍCULA D'EMULSIÓ BITUMINOSA TIPUS EB.
3. AÏLLAMENT TÈRMIC AMB PANELL DE ESPUMA RÍGIDA DE POLIESTIRÈ EXTRUÏT AMB HFC (XPS) E=10CM. [0,025W/[MK]]
4. FORMACIÓ DE PENDENTS AMB FORMIGÓ CEL·LULAR SENSE GRANULAT
5. MEMBRANA PER A IMPERMEABILITZACIÓ DE COBERTES AMB LÀMINA DE BETUM MODIFICAT LBM.
6. GEOTÈXTIL FORMAT PER FELTRE DE POLIPROPILÈ DE 100 A 110 G/M2, COL·LOCAT SENSE ADHERIR
7. CAPA GRAVES PER A COBERTA (GRUIX MÍNIM DE 7CM)
8. MINVELL AMB PEÇA CERÀMICA
9. FAÇANA OBRA VISTA EXISTENT
10. CORONACIÓ DE MURET D'AMPIT AMB PLANXA D'ACER GALVANITZAT LACAT
11. CEL RAS ACÚSTIC CONTINU AMB PLAQUES DE GUIX LAMINAT PERFORAT .
12. PAVIMENT INTERIOR EXISTENT
13. PAVIMENT DE FORMIGÓ EXTERIOR EXISTENT
14. SOLERA EXISTENT
15. FUSTERIA D'ALUMINI, FORMAT PER DUES FULLES FIXES, I FULLA CENTRAL PRACTICABLE OSCILANT AMB PERFILS DE PREU ALT I CLASSIFICACIÓ MÍNIMA 3 7A C5, TIPUS UNNO THERMIC DE TECHNAL O EQUIVALENT, AMB VIDRE TIPUS 3+3/16/3+3 LLUNA EXTERIOR PLANITHERM 4S/ LLUNA INTERIOR PLANILUX.
16. ESTRUCTURA METÀL·LICA EXISTENT DE SUPORT DE COBERTA DEL GIMNÀS, AMB INCORPORACIÓ DE PROTECCIÓ PASSIVA CONTRA INCENDIS, MITJANÇANT PINTAT IGNÍFUG DE PERFILS D'ACER AMB UNA CAPA DE IMPRIMACIÓ PER A PINTURA INTUMESCENT I TRES CAPES DE PINTURA INTUMESCENT, AMB GRUIX TOTAL DE 1500 MM".
17. COBERTA INCLINADA AMB TEULA CERÀMICA, I SUPORT INFERIOR AMB PECES DE RASILLA CERÀMICA.
18. FUSTERIA D'ALUMINI, FORMAT PER QUATRE FULLES PLEGABLES I CORREDERES, SOBRE CARRILS SUPERIOR I INFERIOR, AMB PERFILS DE PREU ALT I CLASSIFICACIÓ MÍNIMA 3 7A C5, TIPUS UNNO THERMIC DE TECHNAL O EQUIVALENT, AMB VIDRE TIPUS 3+3/16/3+3 LLUNA EXTERIOR PLANITHERM 4S/ LLUNA INTERIOR PLANILUX.
19. REIXA MÒBIL SOBRE GUIES SUPERIOR I INFERIOR, AMB BASTIMENT PERIMETRAL DE PERFILS L 30X30 MM, I LAMES FIXES HORITZONTALS.
20. AÏLLAMENT TÈRMIC AMB PLACA SEMIRÍGIDA DE LLANA MINERAL DE ROCA (MW), DE 60 MM DE GRUIX, I CONDUCTIVITAT TÈRMICA <= 0,037 W/MK
21. AÏLLAMENT TÈRMIC DE LLANA MINERAL DE ROCA (MW), DE 100 mm DE GRUIX, AMB UNA CONDUCTIVITAT TÈRMICA <= 0,037 W/MK.
22. CORTINA MOTORITZADA VERTICAL PER A EXTERIORS DE TEIXIT DE FIBRA DE VIDRE I RECOBRIMENT DE PVC.
23. RECRESCUT DE MURET AMB PARET DE TANCAMENT RECOLZADA DE MAÓ CALAT, D'UNA CARA VISTA, COL·LOCAT AMB MORTER 1:2:10 AMB CIMENT CEM II.
24. MINVELL ENCASTAT AL PARAMENT, DE RAJOLA CERÀMICA FINA, COL·LOCADA AMB MORTER ASFÀLTIC.
25. REPARACIÓ, NETEJA I PINTAT DE DINTELL EXISTENT, AMB FORMACIÓ DE GOTERÓ AMB PLANXA PLEGADA D'ACER ENCASTADA A FAÇANA.
26. TRENCAAIGÜES METÀL·LIC AMB PLATINA 400 X 10 mm I FORMACIÓ DE GOTERÓ.
27. FOLRAT DE PARAMENTS AMB PLAFONS DE PLANXA D'ALUMINI PLEGADA, COL.LOCATS AMB FIXACIONS MECÀNIQUES SOBRE ESTRUCTURA DE SUPORT D'ALUMINI, I AÏLLAMENT AMB PLACA SEMIRÍGIDA DE LLANA MINERAL DE ROCA (MW).
28. LÍNIA DE VIDA HORITZONTAL FIXA, AMB ELEMENT AMORTIDOR DE CAIGUDES, TENSOR DE FORQUETA PER A REGULACIÓ DEL CABLE I DOS TERMINALS DE CABLE AMB ELEMENTS PROTECTORS.
29. PORXO METÀL·LIC AMB PLANXA GRECADA D'ACER I ESTRUCTURA PERIMETRAL AMB PERFILS HEB, FIXADA A PARAMENT DE FAÇANA AMB TENSORS SUPERIORS
30. PARET DE TANCAMENT RECOLZADA DE GRUIX 29 CM, DE MAÓ CALAT, HD, CATEGORIA I, SEGONS LA NORMA UNE-EN 771-1, DE 290X140X75 MM COLOR ESPECIAL, D'UNA CARA VISTA, COL·LOCAT AMB MORTER 1:2:10 AMB CIMENT CEM II
31. CEL RAS MODULAR ACÚSTIC TIPUS ROCKWOOL, DIMENSIONS 600X600 , AMB NUCLI DE LLANA DE ROCA DE 35 MM I MEMBRANA D'ALT RENDIMENT PER LA REDUCCIÓ DE LA TRANSMISSIÓ DEL SO, AMB ESTRUCTURA SUSPESA SEMI-OCULTA D'ACER GALVANITZAT AMB PERFILS PRIMARIS I SECUNDARIS A UNA ALTURA UNIFORME DE 38 MM.
32. SUBESTRUCTURA METÀL·LICA PER A SUPORT DE CEL RAS AMB TUB D'ACER RECTANGULAR 80x50mm PERIMETRAL FIXAT A FAÇANA MECÀNICAMENT, I INCORPORACIÓ DE TUB D'ACER RECTANGULAR DE 80x50mm EN POSICIÓ LONGITUDINAL CADA 1 METRE FIXATS A ALES INFERIORS DELS PERFIL HORITZONTALS DE LA ESTRUCTURA DE COBERTA EXISTENT I AL TUB PERIMETRAL MITJANÇANT SOLDADURA. EN POSICIÓ TRANSVERSAL S'INCORPOREN PER SOBRE TUBS QUADRATS D'ACER DE 40x40mm CADA 2 METRES FIXATS AMB SOLDADURA A TUBS INFERIORS.
33. PEÇA DE SOBREEIXIDOR A ALTURA MITJANA ENTRE EL PUNT MÉS BAIX I EL MÉS ALT DE LA TROBADA DE LA CAPA IMPERMEABLE AMB EL PARAMENT VERTICAL, AMB PENDENT FAVORABLE A L'EVACUACIÓ, I SOBRESORTIR 5cm COM A MÍNIM DEL PLA EXTERIOR DEL PARAMENT VERTICAL.

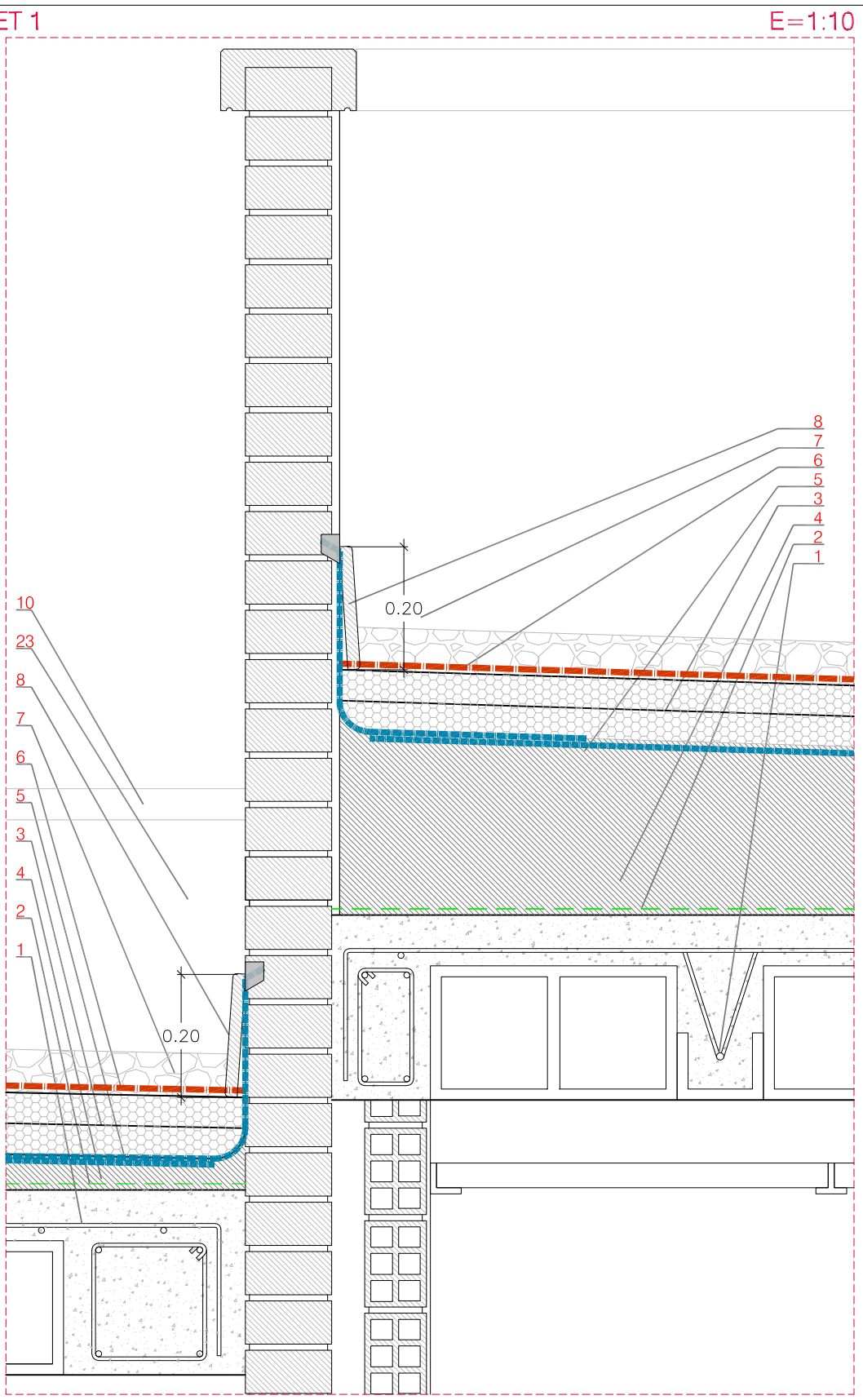

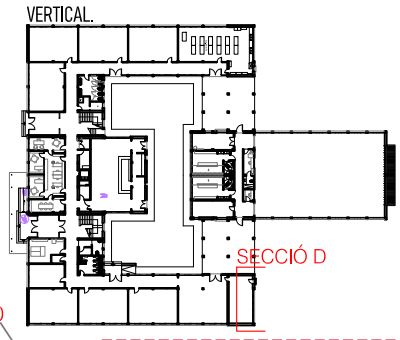

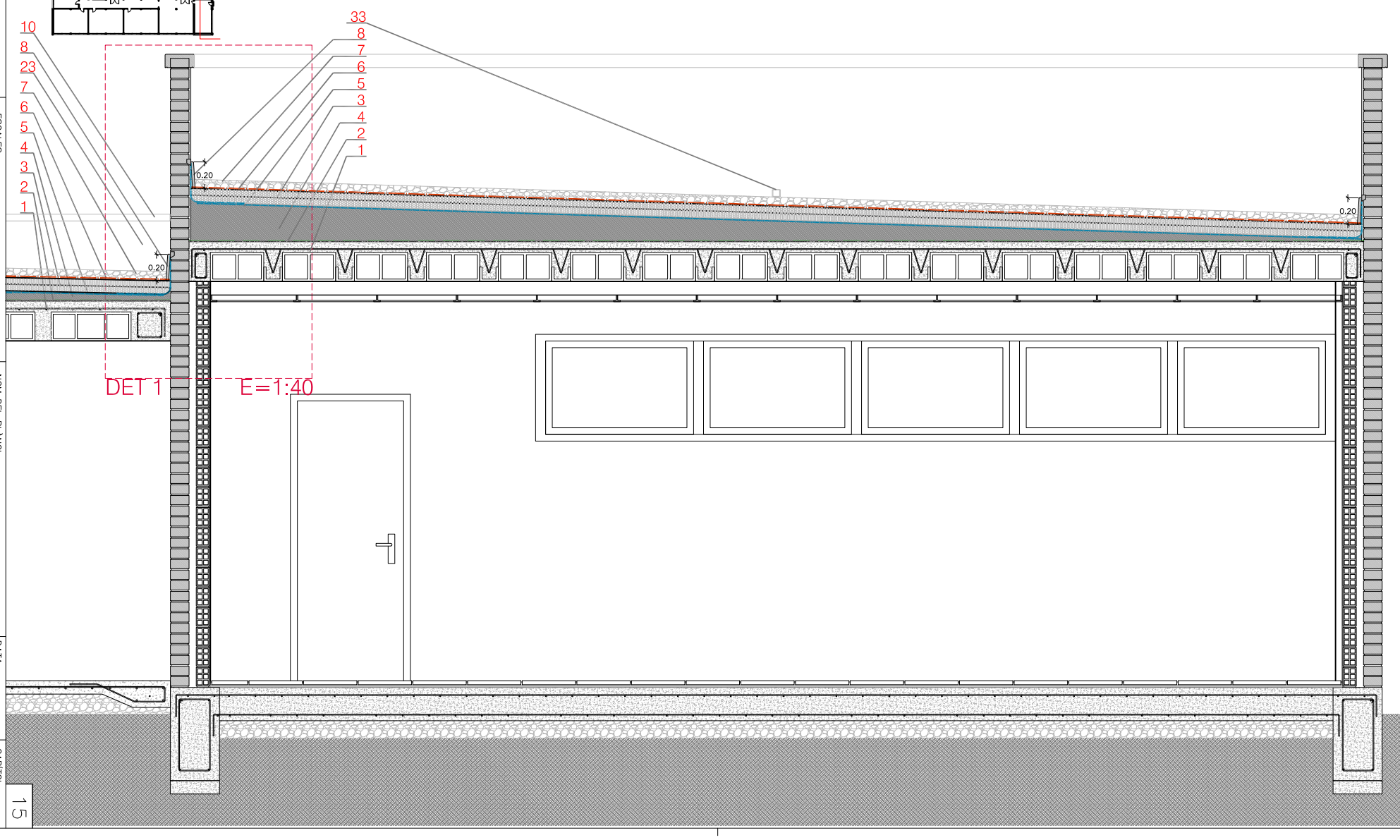

Generalitat de Catalunya
Departament d'Educació

infraestructures.cat

CONSULTOR
ISABEL LASTRES TRUJILLO
ARQUITECTE

TÍTOL DEL PROJECTE
OBRES RAM REACT
ALS SERVEIS TERRITORIALS A LLEIDA (III)
INSTITUT RIBERA DEL SIÓ A AGRAMUNT

CLAU
RML-22650

ESCALES
1/40
ORIGINALS A1 -1/20
0 0.50 1.00
GRAFIQUES

NOM DEL PLÀNOL:
ACTUACIÓ 1
PROPOSTA
DETALL 3

DATA:
DESEMBRE 2022
NOM FITXER:
DG.A.02.03

CAPÍTOL
DG.A.02

FULL 15 DE

15

ELEMENTS

1. FORJAT EXISTENT
2. BARRERA DE VAPOR/ESTANQUITAT AMB UNA PEL·LÍCULA D'EMULSIÓ BITUMINOSA TIPUS EB.
3. AÏLLAMENT TÈRMIC AMB PANELL DE ESPUMA RÍGIDA DE POLIESTIRÈ EXTRUÏT AMB HFC (XPS) E=10CM. [0,025W/[MK]]
4. FORMACIÓ DE PENDENTS AMB FORMIGÓ CEL·LULAR SENSE GRANULAT
5. MEMBRANA PER A IMPERMEABILITZACIÓ DE COBERTES AMB LÀMINA DE BETUM MODIFICAT LBM.
6. GEOTÈXTIL FORMAT PER FELTRE DE POLIPROPILÈ DE 100 A 110 G/M2, COL·LOCAT SENSE ADHERIR
7. CAPA GRAVES PER A COBERTA (GRUIX MÍNIM DE 7CM)
8. MINVELL AMB PEÇA CERÀMICA
9. FAÇANA OBRA VISTA EXISTENT
10. CORONACIÓ DE MURET D'AMPIT AMB PLANXA D'ACER GALVANITZAT LACAT
11. CEL RAS ACÚSTIC CONTINU AMB PLAQUES DE GUIX LAMINAT PERFORAT .
12. PAVIMENT INTERIOR EXISTENT
13. PAVIMENT DE FORMIGÓ EXTERIOR EXISTENT
14. SOLERA EXISTENT
15. FUSTERIA D'ALUMINI, FORMAT PER DUES FULLES FIXES, I FULLA CENTRAL PRACTICABLE OSCILANT AMB PERFILS DE PREU ALT I CLASSIFICACIÓ MÍNIMA 3 7A C5, TIPUS UNNO THERMIC DE TECHNAL O EQUIVALENT, AMB VIDRE TIPUS 3+3/16/3+3 LLUNA EXTERIOR PLANITHERM 4S/ LLUNA INTERIOR PLANILUX.
16. ESTRUCTURA METÀL·LICA EXISTENT DE SUPORT DE COBERTA DEL GIMNÀS, AMB INCORPORACIÓ DE PROTECCIÓ PASSIVA CONTRA INCENDIS, MITJANÇANT PINTAT IGNÍFUG DE PERFILS D'ACER AMB UNA CAPA DE IMPRIMACIÓ PER A PINTURA INTUMESCENT I TRES CAPES DE PINTURA INTUMESCENT, AMB GRUIX TOTAL DE 1500 MM*.
17. COBERTA INCLINADA AMB TEULA CERÀMICA, I SUPORT INFERIOR AMB PECES DE RASILLA CERÀMICA.
18. FUSTERIA D'ALUMINI, FORMAT PER QUATRE FULLES PLEGABLES I CORREDERES, SOBRE CARRILS SUPERIOR I INFERIOR, AMB PERFILS DE PREU ALT I CLASSIFICACIÓ MÍNIMA 3 7A C5, TIPUS UNNO THERMIC DE TECHNAL O EQUIVALENT, AMB VIDRE TIPUS 3+3/16/3+3 LLUNA EXTERIOR PLANITHERM 4S/ LLUNA INTERIOR PLANILUX.
19. REIXA MÒBIL SOBRE GUIES SUPERIOR I INFERIOR, AMB BASTIMENT PERIMETRAL DE PERFILS L 30X30 MM, I LAMES FIXES HORITZONTALS.
20. AÏLLAMENT TÈRMIC AMB PLACA SEMIRÍGIDA DE LLANA MINERAL DE ROCA (MW), DE 60 MM DE GRUIX, I CONDUCTIVITAT TÈRMICA ≤ 0,037 W/MK
21. AÏLLAMENT TÈRMIC DE LLANA MINERAL DE ROCA (MW), DE 100 mm DE GRUIX, AMB UNA CONDUCTIVITAT TÈRMICA ≤ 0,037 W/MK.
22. CORTINA MOTORITZADA VERTICAL PER A EXTERIORS DE TEIXIT DE FIBRA DE VIDRE I RECOBRIMENT DE PVC.
23. RECRESCUT DE MURET AMB PARET DE TANCAMENT RECOLZADA DE MAÓ CALAT, D'UNA CARA VISTA, COL·LOCAT AMB MORTER 1:2:10 AMB CIMENT CEM II.
24. MINVELL ENCASTAT AL PARAMENT, DE RAJOLA CERÀMICA FINA, COL·LOCADA AMB MORTER ASFÀLTIC.
25. REPARACIÓ, NETEJA I PINTAT DE DINTELL EXISTENT, AMB FORMACIÓ DE GOTERÓ AMB PLANXA PLEGADA D'ACER ENCASTADA A FAÇANA.
26. TRENCAAIGÜES METÀL·LIC AMB PLATINA 400 X 10 mm I FORMACIÓ DE GOTERÓ.
27. FOLRAT DE PARAMENTS AMB PLAFONS DE PLANXA D'ALUMINI PLEGADA, COL·LOCATS AMB FIXACIONS MECÀNIQUES SOBRE ESTRUCTURA DE SUPORT D'ALUMINI, I AÏLLAMENT AMB PLACA SEMIRÍGIDA DE LLANA MINERAL DE ROCA (MW).
28. LÍNIA DE VIDA HORITZONTAL FIXA, AMB ELEMENT AMORTIDOR DE CAIGUDES, TENSOR DE FORQUETA PER A REGULACIÓ DEL CABLE I DOS TERMINALS DE CABLE AMB ELEMENTS PROTECTORS.
29. PORXO METÀL·LIC AMB PLANXA GRECADA D'ACER I ESTRUCTURA PERIMETRAL AMB PERFILS HEB, FIXADA A PARAMENT DE FAÇANA AMB TENSORS SUPERIORS
30. PARET DE TANCAMENT RECOLZADA DE GRUIX 29 CM, DE MAÓ CALAT, HD, CATEGORIA I, SEGONS LA NORMA UNE-EN 771-1, DE 290X140X75 MM COLOR ESPECIAL, D'UNA CARA VISTA, COL·LOCAT AMB MORTER 1:2:10 AMB CIMENT CEM II
31. CEL RAS MODULAR ACÚSTIC TIPUS ROCKWOOL, DIMENSIONS 600X600 , AMB NUCLI DE LLANA DE ROCA DE 35 MM I MEMBRANA D'ALT RENDIMENT PER LA REDUCCIÓ DE LA TRANSMISSIÓ DEL SO, AMB ESTRUCTURA SUSPESA SEMI-OCULTA D'ACER GALVANITZAT AMB PERFILS PRIMARIS I SECUNDARIS A UNA ALTURA UNIFORME DE 38 MM.

SECCIÓ - DET 1- PROPOSTA E=1:10

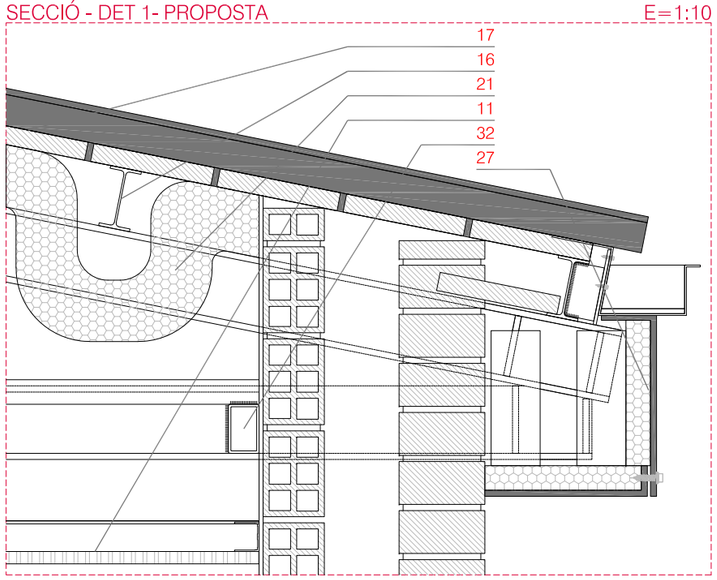

ALÇAT - DET 1- PROPOSTA E=1:10

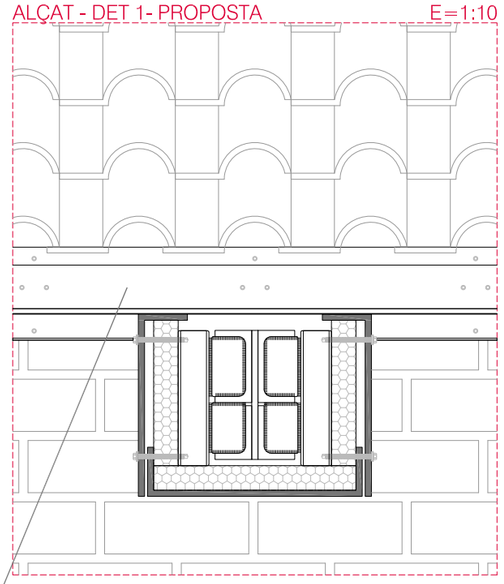

DET 1- ESTAT ACTUAL E=1:10

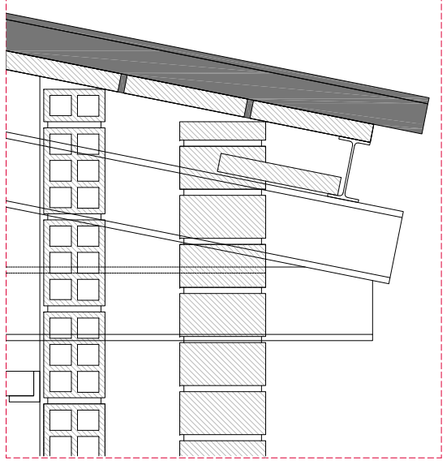

32. SUBESTRUCTURA METÀL·LICA PER A SUPORT DE CEL RAS AMB TUB D'ACER RECTANGULAR 80x50mm PERIMETRAL FIXAT A FAÇANA MECÀNICAMENT, I INCORPORACIÓ DE TUB D'ACER RECTANGULAR DE 80x50mm EN POSICIÓ LONGITUDINAL CADA 1 METRE FIXATS A ALES INFERIORS DELS PERFIL HORITZONTALS DE LA ESTRUCTURA DE COBERTA EXISTENT I AL TUB PERIMETRAL MITJANÇANT SOLDADURA, EN POSICIÓ TRANSVERSAL S'INCORPOREN PER SOBRE TUBS QUADRATS D'ACER DE 40x40mm CADA 2 METRES FIXATS AMB SOLDADURA A TUBS INFERIORS.
33. PEÇA DE SOBREEIXIDOR A ALTURA MITJANA ENTRE EL PUNT MÉS BAIX I EL MÉS ALT DE LA TROBADA DE LA CAPA IMPERMEABLE AMB EL PARAMENT VERTICAL, AMB PENDENT FAVORABLE A L'EVACUACIÓ, I SOBRESORTIR 5cm COM A MÍNIM DEL PLA EXTERIOR DEL PARAMENT VERTICAL.

PLANTA - DET 1- PROPOSTA E=1:10

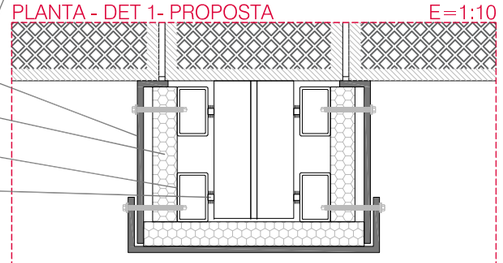

DET 2-PROPOSTA E=1:10

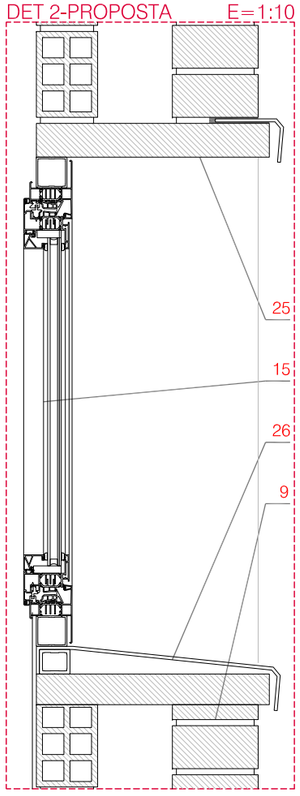

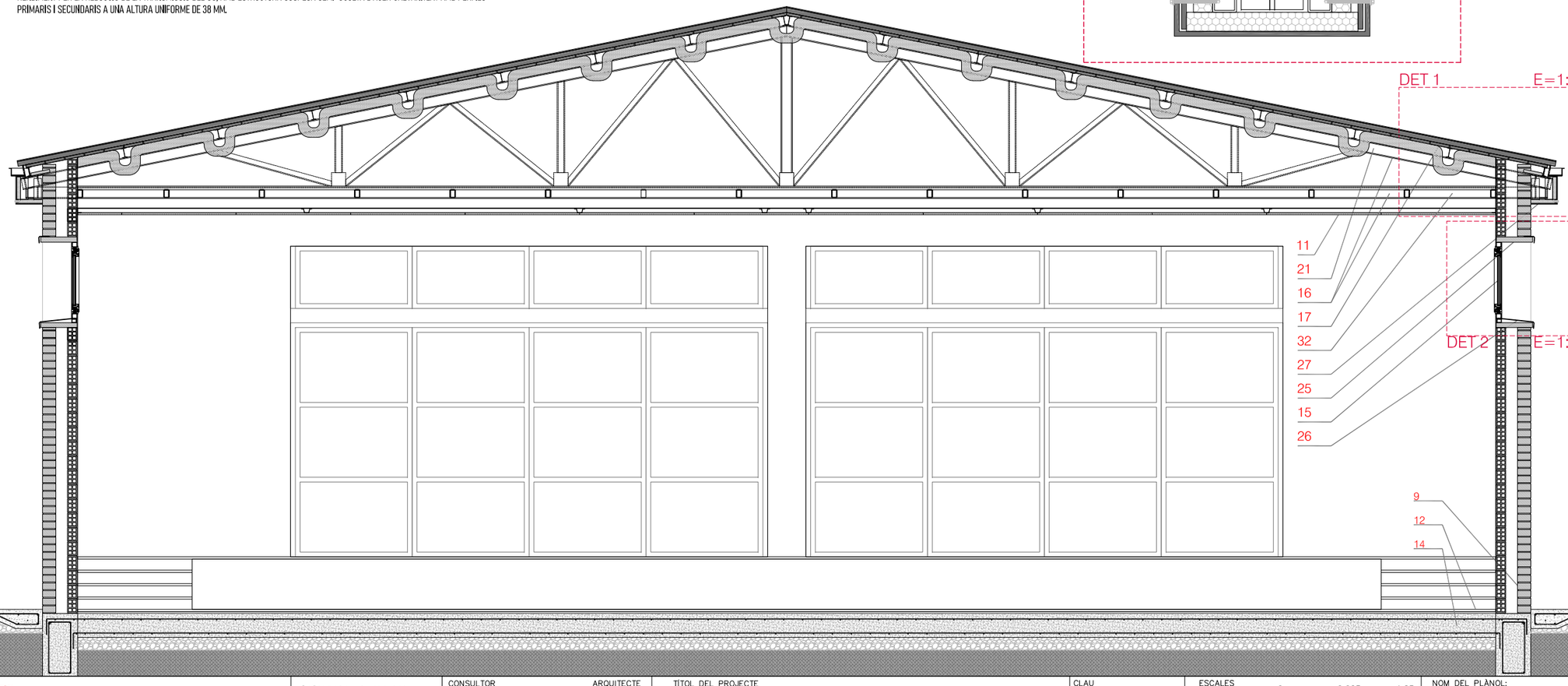

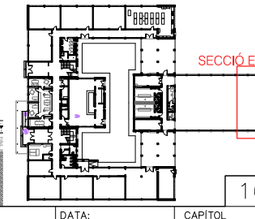

16

Generalitat de Catalunya
Departament d'Educació

infraestructures.cat

CONSULTOR

ARQUITECTE
ISABEL LASTRES TRUJILLO

TÍTOL DEL PROJECTE
OBRES RAM REACT
ALS SERVEIS TERRITORIALS A LLEIDA (III)
INSTITUT RIBERA DEL SIÓ A AGRAMUNT

CLAU
RML-22650

ESCALES
1/50
0 0.625 1.25
ORIGINALS A1 -1/25 GRÀFIQUES

NOM DEL PLÀNOL:
ACTUACIÓ 2
PROPOSTA
DETALL 4

DATA: DESEMBRE 2022
CAPÍTOL DG.A.02
NOM FITXER: DG.A.02.04
FULL 16 DE

ELEMENTS

1. FORJAT EXISTENT
2. BARRERA DE VAPOR/ESTANQUITAT AMB UNA PEL·LÍCULA D'EMULSIÓ BITUMINOSA TIPUS EB.
3. AÏLLAMENT TÈRMIC AMB PANELL DE ESPUMA RÍGIDA DE POLIESTIRÈ EXTRUÏT AMB HFC (XPS) E=10CM. [0,025W/[MK]]
4. FORMACIÓ DE PENDENTS AMB FORMIGÓ CEL·LULAR SENSE GRANULAT
5. MEMBRANA PER A IMPERMEABILITZACIÓ DE COBERTES AMB LÀMINA DE BETUM MODIFICAT LBM.
6. GEOTÈXTIL FORMAT PER FELTRE DE POLIPROPILÈ DE 100 A 110 G/M2, COL·LOCAT SENSE ADHERIR
7. CAPA GRAVES PER A COBERTA (GRUIX MÍNIM DE 7CM)
8. MINVELL AMB PEÇA CERÀMICA
9. FAÇANA OBRA VISTA EXISTENT
10. CORONACIÓ DE MURET D'AMPIT AMB PLANXA D'ACER GALVANITZAT LACAT
11. CEL RAS ACÚSTIC CONTINU AMB PLAQUES DE GUIX LAMINAT PERFORAT .
12. PAVIMENT INTERIOR EXISTENT
13. PAVIMENT DE FORMIGÓ EXTERIOR EXISTENT
14. SOLERA EXISTENT
15. FUSTERIA D'ALUMINI, FORMAT PER DUES FULLES FIXES, I FULLA CENTRAL PRACTICABLE OSCILANT AMB PERFILS DE PREU ALT I CLASSIFICACIÓ MÍNIMA 3 7A C5, TIPUS UNNO THERMIC DE TECHNAL O EQUIVALENT, AMB VIDRE TIPUS 3+3/16/3+3 LLUNA EXTERIOR PLANITHERM 4S/ LLUNA INTERIOR PLANILUX.
16. ESTRUCTURA METÀL·LICA EXISTENT DE SUPORT DE COBERTA DEL GIMNÀS, AMB INCORPORACIÓ DE PROTECCIÓ PASSIVA CONTRA INCENDIS, MITJANÇANT PINTAT IGNÍFUG DE PERFILS D'ACER AMB UNA CAPA DE IMPRIMACIÓ PER A PINTURA INTUMESCENT I TRES CAPES DE PINTURA INTUMESCENT, AMB GRUIX TOTAL DE 1500 MM".
17. COBERTA INCLINADA AMB TEULA CERÀMICA, I SUPORT INFERIOR AMB PECES DE RASILLA CERÀMICA.
18. FUSTERIA D'ALUMINI, FORMAT PER QUATRE FULLES PLEGABLES I CORREDERES, SOBRE CARRILS SUPERIOR I INFERIOR, AMB PERFILS DE PREU ALT I CLASSIFICACIÓ MÍNIMA 3 7A C5, TIPUS UNNO THERMIC DE TECHNAL O EQUIVALENT, AMB VIDRE TIPUS 3+3/16/3+3 LLUNA EXTERIOR PLANITHERM 4S/ LLUNA INTERIOR PLANILUX.
19. REIXA MÒBIL SOBRE GUIES SUPERIOR I INFERIOR, AMB BASTIMENT PERIMETRAL DE PERFILS L 30X30 MM, I LAMES FIXES HORITZONTALS.
20. AÏLLAMENT TÈRMIC AMB PLACA SEMIRÍGIDA DE LLANA MINERAL DE ROCA (MW), DE 60 MM DE GRUIX, I CONDUCTIVITAT TÈRMICA <= 0,037 W/MK
21. AÏLLAMENT TÈRMIC DE LLANA MINERAL DE ROCA (MW), DE 100 mm DE GRUIX, AMB UNA CONDUCTIVITAT TÈRMICA <= 0,037 W/MK.
22. CORTINA MOTORITZADA VERTICAL PER A EXTERIORS DE TEXIT DE FIBRA DE VIDRE I RECOBRIMENT DE PVC.
23. RECRESCUT DE MURET AMB PARET DE TANCAMENT RECOLZADA DE MAÓ CALAT, D'UNA CARA VISTA, COL·LOCAT AMB MORTER 1:2:10 AMB CIMENT CEM II.
24. MINVELL ENCASTAT AL PARAMENT, DE RAJOLA CERÀMICA FINA, COL·LOCADA AMB MORTER ASFÀLTIC.
25. REPARACIÓ, NETEJA I PINTAT DE DINTELL EXISTENT, AMB FORMACIÓ DE GOTERÓ AMB PLANXA PLEGADA D'ACER ENCASTADA A FAÇANA.
26. TRENCAAIGÜES METÀL·LIC AMB PLATINA 400 X 10 mm I FORMACIÓ DE GOTERÓ.
27. FOLRAT DE PARAMENTS AMB PLAFONS DE PLANXA D'ALUMINI PLEGADA, COL·LOCATS AMB FIXACIONS MECÀNIQUES SOBRE ESTRUCTURA DE SUPORT D'ALUMINI, I AÏLLAMENT AMB PLACA SEMIRÍGIDA DE LLANA MINERAL DE ROCA (MW).
28. LÍNIA DE VIDA HORITZONTAL FIXA, AMB ELEMENT AMORTIDOR DE CAIGUDES, TENSOR DE FORQUETA PER A REGULACIÓ DEL CABLE I DOS TERMINALS DE CABLE AMB ELEMENTS PROTECTORS.
29. PORXO METÀL·LIC AMB PLANXA GRECADA D'ACER I ESTRUCTURA PERIMETRAL AMB PERFILS HEB, FIXADA A PARAMENT DE FAÇANA AMB TENSORS SUPERIORS
30. PARET DE TANCAMENT RECOLZADA DE GRUIX 29 CM, DE MAÓ CALAT, HD, CATEGORIA I, SEGONS LA NORMA UNE-EN 771-1, DE 290X140X75 MM COLOR ESPECIAL, D'UNA CARA VISTA, COL·LOCAT AMB MORTER 1:2:10 AMB CIMENT CEM II
31. CEL RAS MODULAR ACÚSTIC TIPUS ROCKWOOL, DIMENSIONS 600X600 , AMB NUCLI DE LLANA DE ROCA DE 35 MM I MEMBRANA D'ALT RENDIMENT PER LA REDUCCIÓ DE LA TRANSMISSIÓ DEL SO, AMB ESTRUCTURA SUSPESA SEMI-OCULTA D'ACER GALVANITZAT AMB PERFILS PRIMARIS I SECUNDARIS A UNA ALTURA UNIFORME DE 38 MM.
32. SUBESTRUCTURA METÀL·LICA PER A SUPORT DE CEL RAS AMB TUB D'ACER RECTANGULAR 80x50mm PERIMETRAL FIXAT A FAÇANA MECÀNICAMENT, I INCORPORACIÓ DE TUB D'ACER RECTANGULAR DE 80x50mm EN POSICIÓ LONGITUDINAL CADA 1 METRE FIXATS A ALES INFERIORS DELS PERFIL HORITZONTALS DE LA ESTRUCTURA DE COBERTA EXISTENT I AL TUB PERIMETRAL MITJANÇANT SOLDADURA. EN POSICIÓ TRANSVERSAL S'INCORPOREN PER SOBRE TUBS QUADRATS D'ACER DE 40x40mm CADA 2 METRES FIXATS AMB SOLDADURA A TUBS INFERIORS.
33. PEÇA DE SOBREEIXIDOR A ALTURA MITJANA ENTRE EL PUNT MÉS BAIX I EL MÉS ALT DE LA TROBADA DE LA CAPA IMPERMEABLE AMB EL PARAMENT VERTICAL, AMB PENDENT FAVORABLE A L'EVACUACIÓ, I SOBRESORTIR 5cm COM A MÍNIM DEL PLA EXTERIOR DEL PARAMENT VERTICAL.
34. EXTRADOSSAT DE PLAQUES DE GUIX LAMINAT, AMB UN GRUIX TOTAL DE L'EXTRADOSSAT DE 60,5 MM, AMB 1 PLACA TIPUS AMB DURESA SUPERFICIAL (I) DE 12,5 MM DE GRUIX, FIXADA MECÀNICAMENT I AÏLLAMENT AMB PLAQUES DE LLANA MINERAL DE ROCA DE 50 MM DE GRUIX.

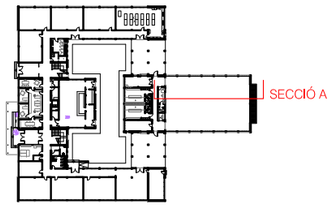

DET 1 E=1:25

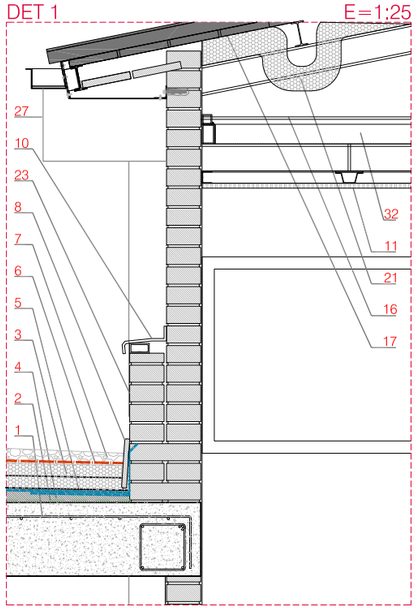

DET 2 E=1:25

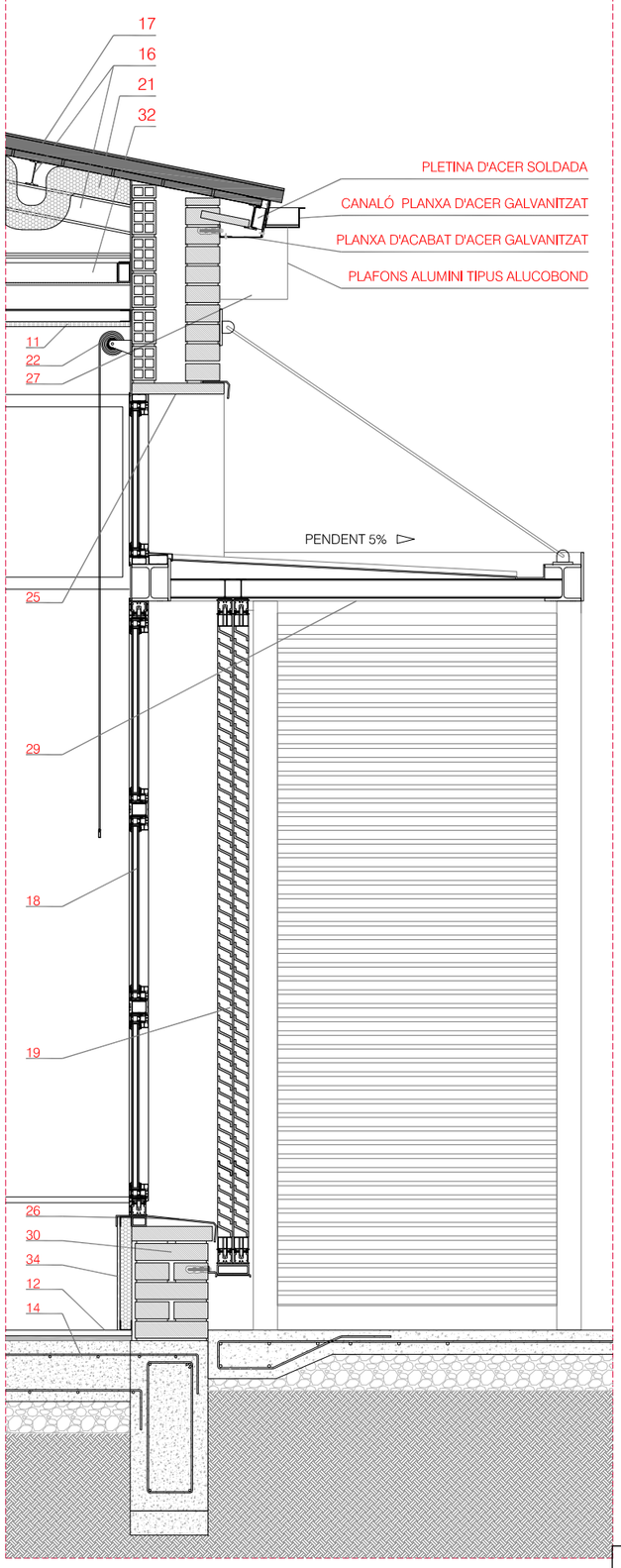

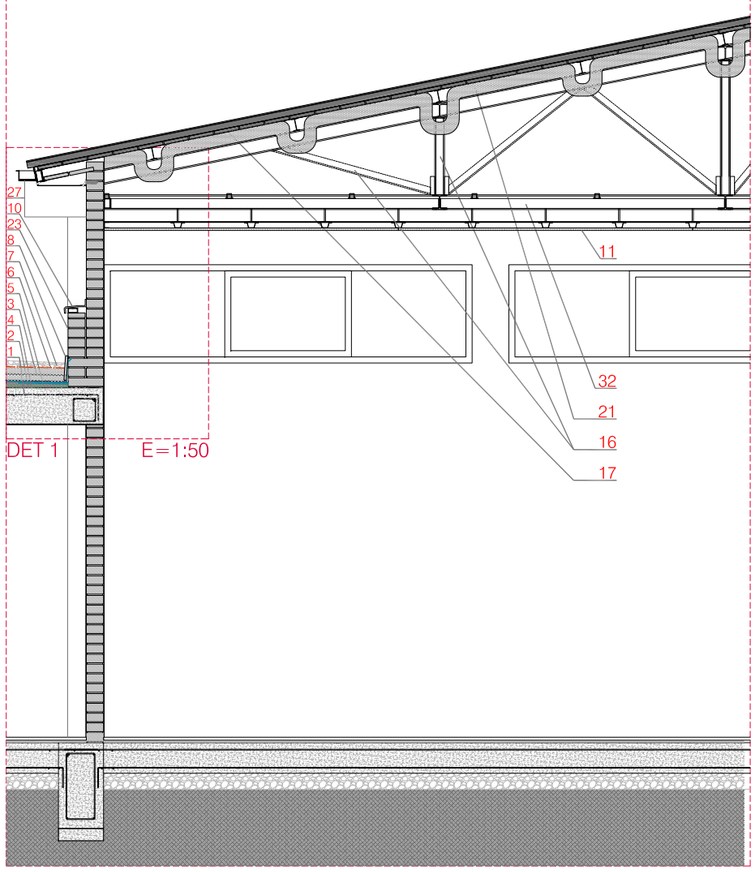

DET 1 E=1:50

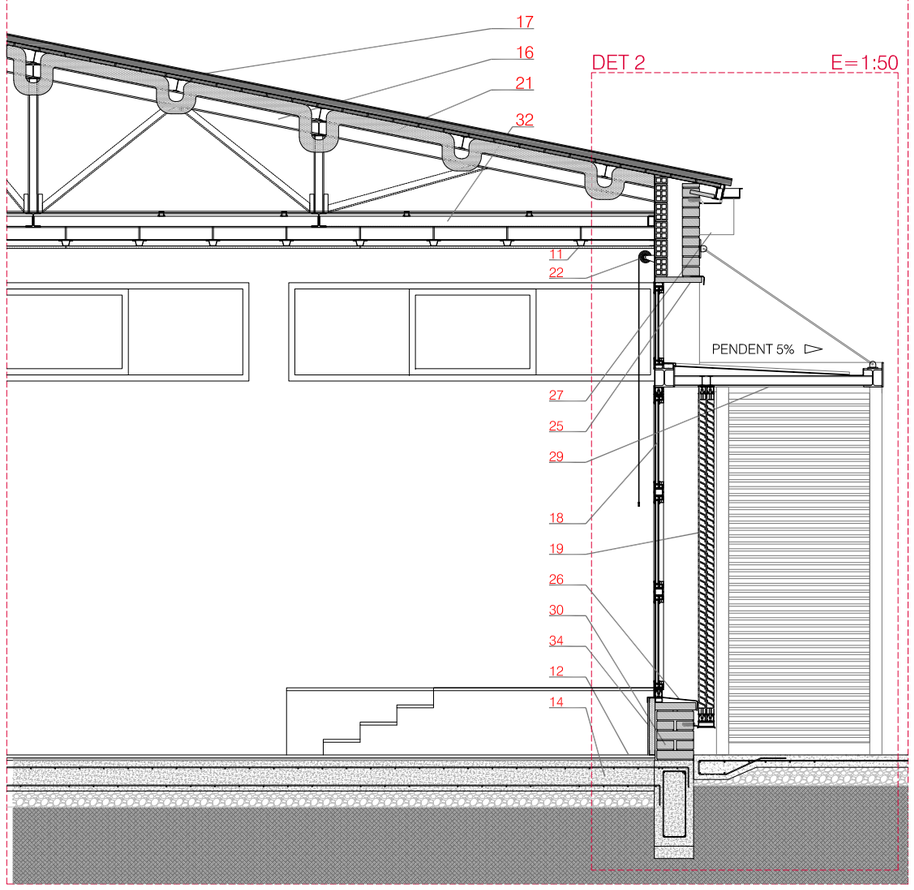

DET 2 E=1:50

Generalitat de Catalunya
Departament d'Educació

infraestructures.cat

CONSULTOR proarquitectura

ARQUITECTE ISABEL LASTRES TRUJILLO

TÍTOL DEL PROJECTE
OBRES RAM REACT
ALS SERVEIS TERRITORIALS A LLEIDA (III)
INSTITUT RIBERA DEL SIÓ A AGRAMUNT

CLAU RML-22650

ESCALES 1/50 — 0 — 0.625 — 1.25
ORIGINALS A1 -1/25 GRÀFIQUES

NOM DEL PLÀNOL:
ACTUACIÓ 2
PROPOSTA
DETALL 5

DATA: DESEMBRE 2022
NOM FITXER: DG.A.02.05

CAPÍTOL DG.A.02
FULL 17 DE .....

ELEMENTS

1. FORJAT EXISTENT
2. BARRERA DE VAPOR/ESTANQUITAT AMB UNA PEL·LÍCULA D'EMULSIÓ BITUMINOSA TIPUS EB.
3. AÏLLAMENT TÈRMIC AMB PANELL DE ESPUMA RÍGIDA DE POLIESTIRÈ EXTRUÏT AMB HFC (XPS) E=10CM. [0,025W/[MK]]
4. FORMACIÓ DE PENDENTS AMB FORMIGÓ CEL·LULAR SENSE GRANULAT
5. MEMBRANA PER A IMPERMEABILITZACIÓ DE COBERTES AMB LÀMINA DE BETUM MODIFICAT LBM.
6. GEOTÈXTIL FORMAT PER FELTRE DE POLIPROPILÈ DE 100 A 110 G/M2, COL·LOCAT SENSE ADHERIR
7. CAPA GRAVES PER A COBERTA (GRUIX MÍNIM DE 7CM)
8. MINVELL AMB PEÇA CERÀMICA
9. FAÇANA OBRA VISTA EXISTENT
10. CORONACIÓ DE MURET D'AMPIT AMB PLANXA D'ACER GALVANITZAT LACAT
11. CEL RAS ACÚSTIC CONTINU AMB PLAQUES DE GUIX LAMINAT PERFORAT .
12. PAVIMENT INTERIOR EXISTENT
13. PAVIMENT DE FORMIGÓ EXTERIOR EXISTENT
14. SOLERA EXISTENT
15. FUSTERIA D'ALUMINI, FORMAT PER DUES FULLES FIXES, I FULLA CENTRAL PRACTICABLE OSCILANT AMB PERFILS DE PREU ALT I CLASSIFICACIÓ MÍNIMA 3 7A C5, TIPUS UNNO THERMIC DE TECHNAL O EQUIVALENT, AMB VIDRE TIPUS 3+3/16/3+3 LLUNA EXTERIOR PLANITHERM 4S/ LLUNA INTERIOR PLANILUX.
16. ESTRUCTURA METÀL·LICA EXISTENT DE SUPORT DE COBERTA DEL GIMNÀS, AMB INCORPORACIÓ DE PROTECCIÓ PASSIVA CONTRA INCENDIS, MITJANÇANT PINTAT IGNÍFUG DE PERFILS D'ACER AMB UNA CAPA DE IMPRIMACIÓ PER A PINTURA INTUMESCENT I TRES CAPES DE PINTURA INTUMESCENT, AMB GRUIX TOTAL DE 1500 MM".
17. COBERTA INCLINADA AMB TEULA CERÀMICA, I SUPORT INFERIOR AMB PECES DE RASILLA CERÀMICA.
18. FUSTERIA D'ALUMINI, FORMAT PER QUATRE FULLES PLEGABLES I CORREDERES, SOBRE CARRILS SUPERIOR I INFERIOR, AMB PERFILS DE PREU ALT I CLASSIFICACIÓ MÍNIMA 3 7A C5, TIPUS UNNO THERMIC DE TECHNAL O EQUIVALENT, AMB VIDRE TIPUS 3+3/16/3+3 LLUNA EXTERIOR PLANITHERM 4S/ LLUNA INTERIOR PLANILUX.
19. REIXA MÒBIL SOBRE GUIES SUPERIOR I INFERIOR, AMB BASTIMENT PERIMETRAL DE PERFILS L 30X30 MM, I LAMES FIXES HORITZONTALS.
20. AÏLLAMENT TÈRMIC AMB PLACA SEMIRÍGIDA DE LLANA MINERAL DE ROCA (MW), DE 60 MM DE GRUIX, I CONDUCTIVITAT TÈRMICA <= 0,037 W/MK
21. AÏLLAMENT TÈRMIC DE LLANA MINERAL DE ROCA (MW), DE 100 mm DE GRUIX, AMB UNA CONDUCTIVITAT TÈRMICA <= 0,037 W/MK.
22. CORTINA MOTORITZADA VERTICAL PER A EXTERIORS DE TEIXIT DE FIBRA DE VIDRE I RECOBRIMENT DE PVC.
23. RECRESCUT DE MURET AMB PARET DE TANCAMENT RECOLZADA DE MAÓ CALAT, D'UNA CARA VISTA, COL·LOCAT AMB MORTER 1:2:10 AMB CIMENT CEM II.
24. MINVELL ENCASTAT AL PARAMENT, DE RAJOLA CERÀMICA FINA, COL·LOCADA AMB MORTER ASFÀLTIC.
25. REPARACIÓ, NETEJA I PINTAT DE DINTELL EXISTENT, AMB FORMACIÓ DE GOTERÓ AMB PLANXA PLEGADA D'ACER ENCASTADA A FAÇANA.
26. TRENCAAIGÜES METÀL·LIC AMB PLATINA 400 X 10 MM I FORMACIÓ DE GOTERÓ.
27. FOLRAT DE PARAMENTS AMB PLAFONS DE PLANXA D'ALUMINI PLEGADA, COL.LOCATS AMB FIXACIONS MECÀNIQUES SOBRE ESTRUCTURA DE SUPORT D'ALUMINI, I AÏLLAMENT AMB PLACA SEMIRÍGIDA DE LLANA MINERAL DE ROCA (MW).
28. LÍNIA DE VIDA HORITZONTAL FIXA, AMB ELEMENT AMORTIDOR DE CAIGUDES, TENSOR DE FORQUETA PER A REGULACIÓ DEL CABLE I DOS TERMINALS DE CABLE AMB ELEMENTS PROTECTORS.
29. PORXO METÀL·LIC AMB PLANXA GRECADA D'ACER I ESTRUCTURA PERIMETRAL AMB PERFILS HEB, FIXADA A PARAMENT DE FAÇANA AMB TENSORS SUPERIORS
30. PARET DE TANCAMENT RECOLZADA DE GRUIX 29 CM, DE MAÓ CALAT, HD, CATEGORIA I, SEGONS LA NORMA UNE-EN 771-1, DE 290X140X75 MM COLOR ESPECIAL, D'UNA CARA VISTA, COL·LOCAT AMB MORTER 1:2:10 AMB CIMENT CEM II
31. CEL RAS MODULAR ACÚSTIC TIPUS ROCKWOOL, DIMENSIONS 600X600 , AMB NUCLI DE LLANA DE ROCA DE 35 MM I MEMBRANA D'ALT RENDIMENT PER LA REDUCCIÓ DE LA TRANSMISSIÓ DEL SO, AMB ESTRUCTURA SUSPESA SEMI-OCULTA D'ACER GALVANITZAT AMB PERFILS PRIMARIS I SECUNDARIS A UNA ALTURA UNIFORME DE 38 MM.
32. SUBESTRUCTURA METÀL·LICA PER A SUPORT DE CEL RAS AMB TUB D'ACER RECTANGULAR 80x50mm PERIMETRAL FIXAT A FAÇANA MECÀNICAMENT, I INCORPORACIÓ DE TUB D'ACER RECTANGULAR DE 80x50mm EN POSICIÓ LONGITUDINAL CADA 1 METRE FIXATS A ALES INFERIORS DELS PERFIL HORITZONTALS DE LA ESTRUCTURA DE COBERTA EXISTENT I AL TUB PERIMETRAL MITJANÇANT SOLDADURA. EN POSICIÓ TRANSVERSAL S'INCORPOREN PER SOBRE TUBS QUADRATS D'ACER DE 40x40mm CADA 2 METRES FIXATS AMB SOLDADURA A TUBS INFERIORS.

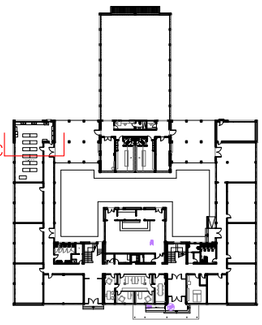

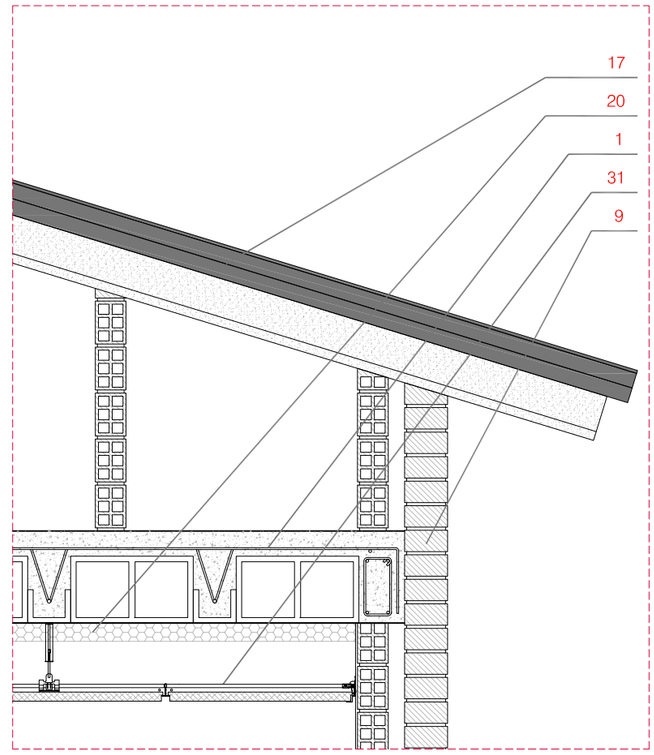

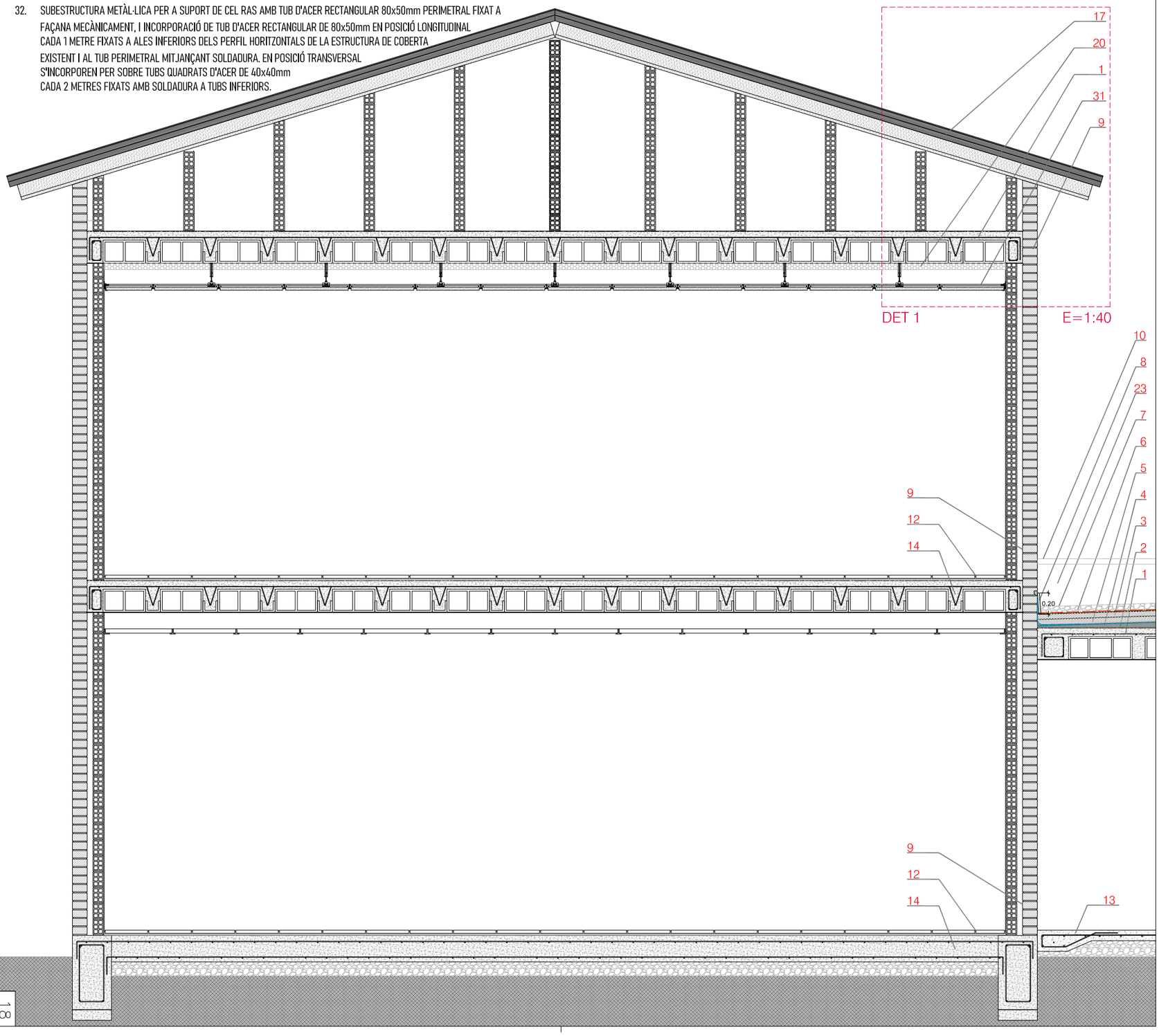

Generalitat de Catalunya
Departament d'Educació

infraestructures.cat

CONSULTOR
ARQUITECTE
ISABEL LASTRES TRUJILLO

TITOL DEL PROJECTE
OBRES RAM REACT
ALS SERVEIS TERRITORIALS A LLEIDA (III)
INSTITUT RIBERA DEL SIÓ A AGRAMUNT

CLAU
RML-22650

ESCALES
1/40
ORIGINALS A1 -1/20
0 0.50 1.00
GRAFIQUES

NOM DEL PLANOL:
ACTUACIÓ 3
PROPOSTA
DETALL 6

DATA:
DESEMBRE 2022
NOM FITXER:
DG.A.02.06

CAPITOL
DG.A.02

FULL 18 DE .....

ALÇAT

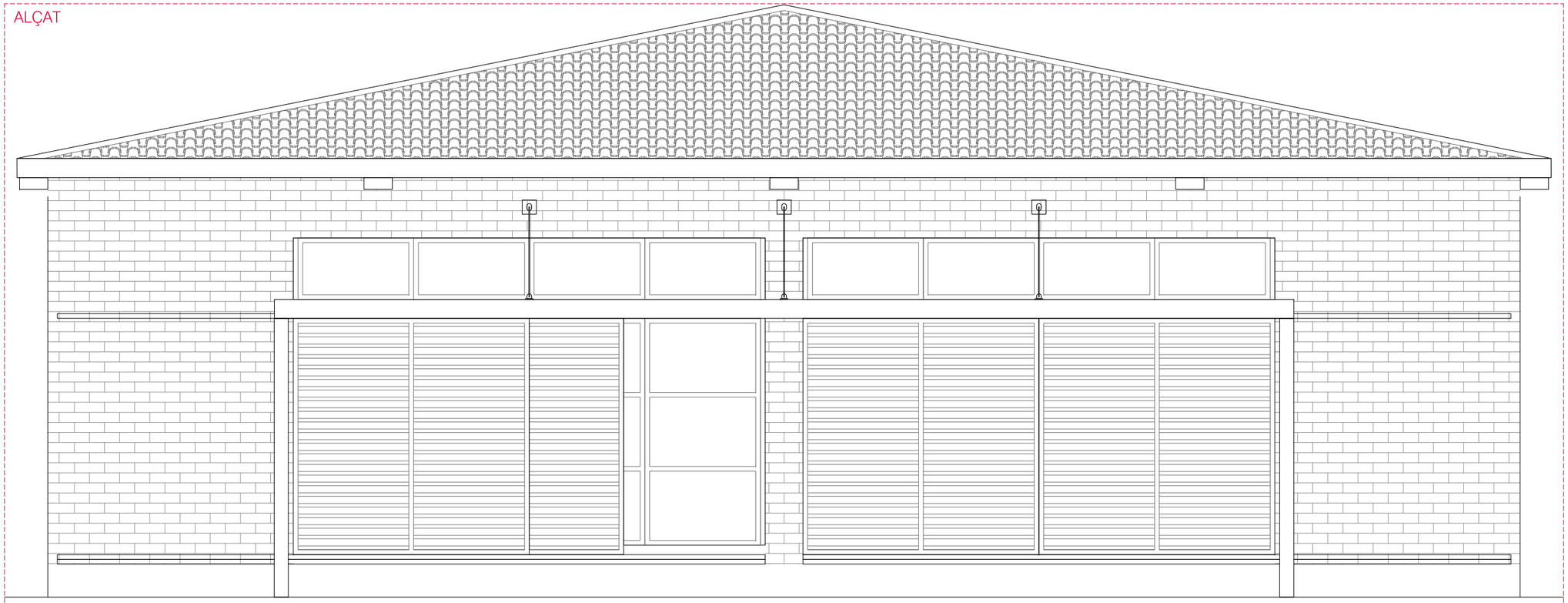

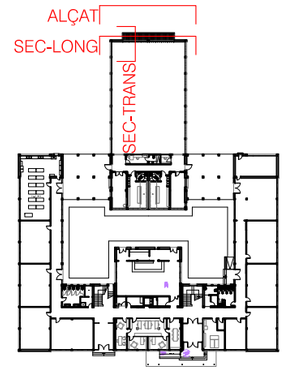

SECCIÓ LONGITUDINAL

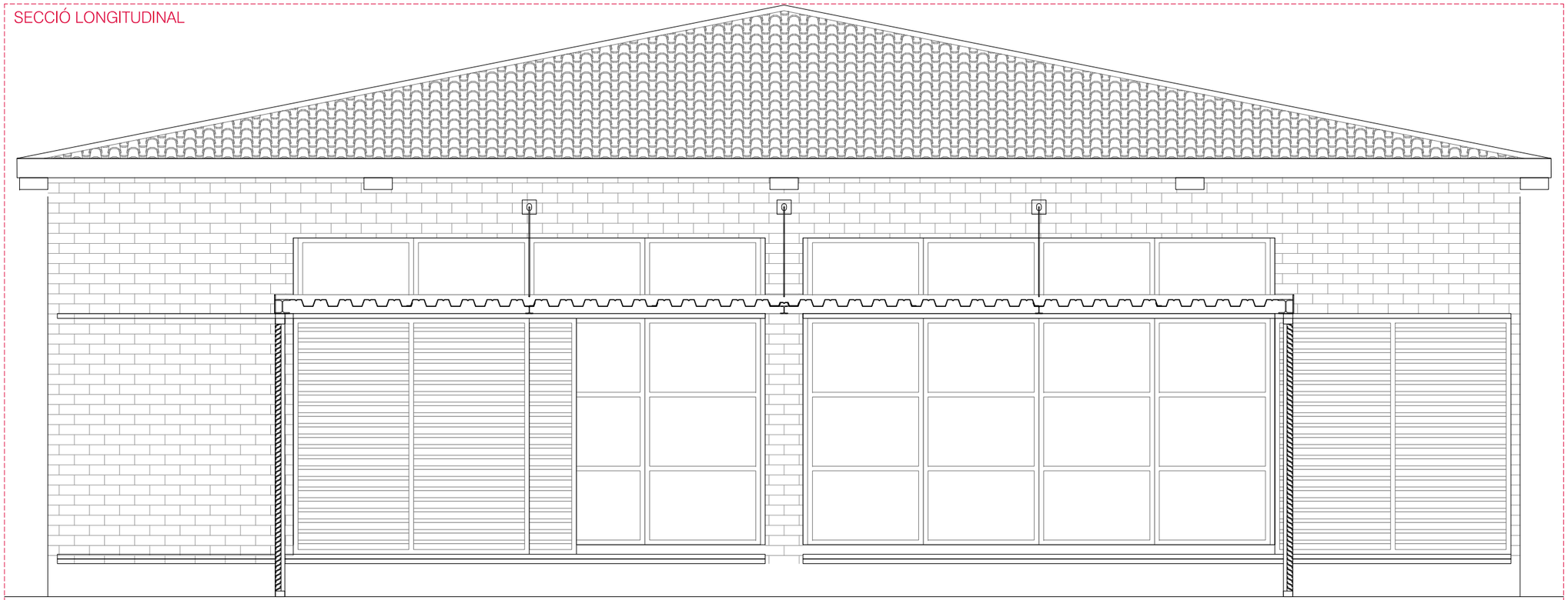

SECCIÓ TRANSVERSAL

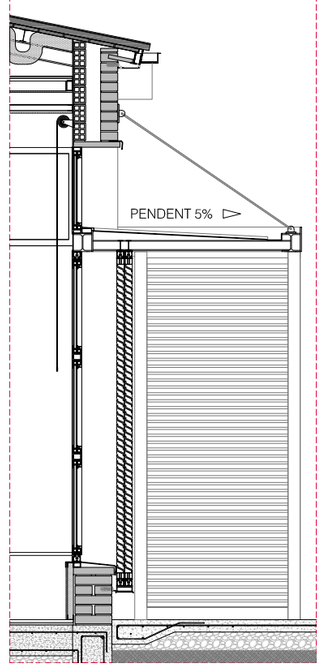

Generalitat de Catalunya
Departament d'Educació

infraestructures.cat

CONSULTOR: proarquitectura

ARQUITECTE: ISABEL LASTRES TRUJILLO

TÍTOL DEL PROJECTE: OBRES RAM REACT
ALS SERVEIS TERRITORIALS A LLEIDA (III)
INSTITUT RIBERA DEL SIÓ A AGRAMUNT

CLAU: RML-22650

ESCALES: 1/50
0 0.625 1.25
ORIGINALS A1 –1/25 GRÀFIQUES

NOM DEL PLÀNOL: ACTUACIÓ 3
PROPOSTA
DETALL 7

DATA: DESEMBRE 2022

CAPÍTOL: DG.A.02

NOM FITXER: DG.A.02.07

FULL 19 DE

REFERÈNCIA	F1 (1,57W/m2K) Transmitància tèrmica màxima 1,80W/m²K (segons CTE DB-HE)	F2 (1,57W/m2K) Transmitància tèrmica màxima 1,80W/m²K (segons CTE DB-HE)
BUIT D'OBRA	3,00 x 0,80	5,00 x 3,25
TIPUS DE BASTIMENT	0,10 x 0,05	0,10 x 0,05
UNITATS	14	02
	FINESTRA D'ALUMINI 1,57W/m2K DUES FULLES FIXES LATERALS I FULLA CENTRAL OSCILANT MARC ALUMINI ANODITZAT PLATA >15 micres 2,20W/m2K TIPUS UNNO THERMIC DE TECHNAL CLIMALIT PLUS 3+3/16/3+3 MM 1,30W/m2K LLUNA EX. PLANITHERM 4S / LLUNA IN. PLANILUX COMANDAMENT MANUAL A DISTÀNCIA PER OBERTURA DE FINESTRES OSCIL.LANTS TIPUS OL 90N	FINESTRAL D'ALUMINI 1,57W/m2K QUATRE FULLES PLEGABLES I CORREDERES, I TARJA SUPERIOR AMB QUATRE FULLES FIXES MARC ALUMINI ANODITZAT PLATA >15 micres 2,20W/m2K TIPUS UNNO THERMIC DE TECHNAL CLIMALIT PLUS 3+3/16/3+3 MM 1,30W/m2K LLUNA EX. PLANITHERM 4S / LLUNA IN. PLANILUX

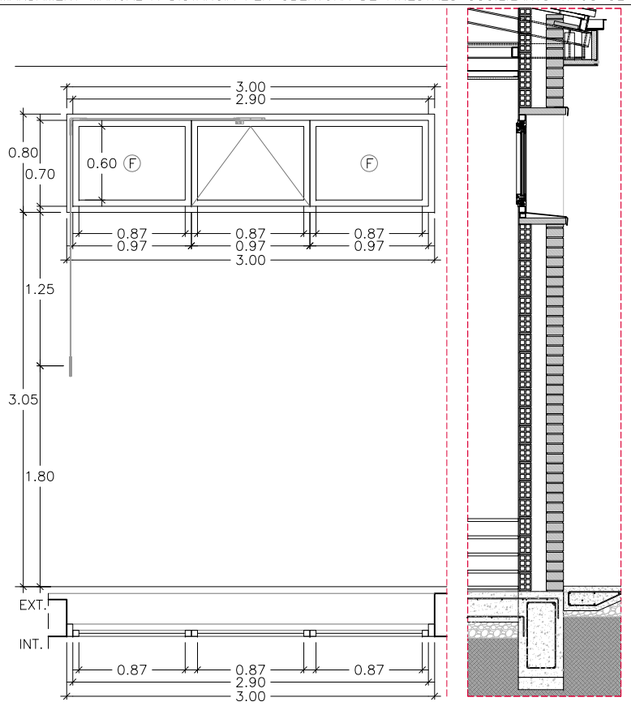

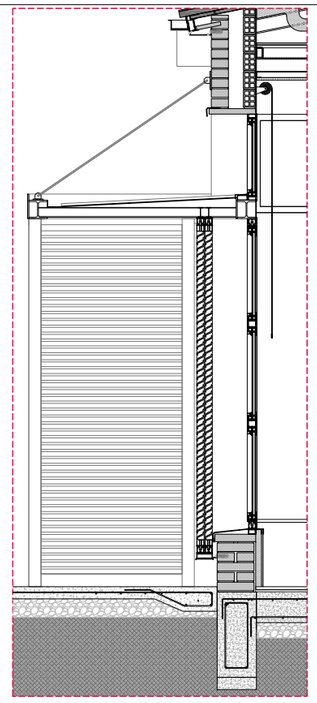

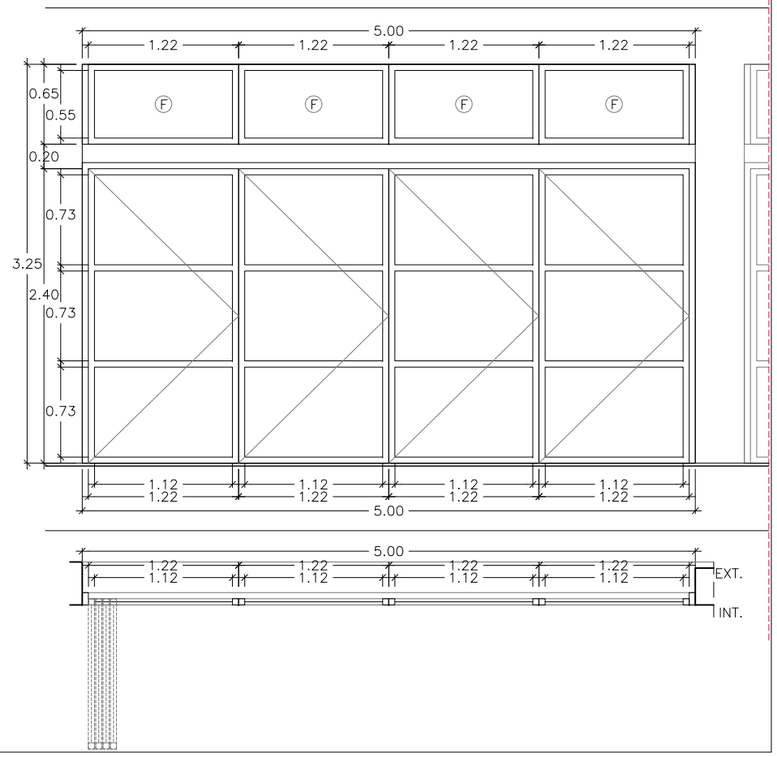

GIMNÀS PLANTA BAIXA

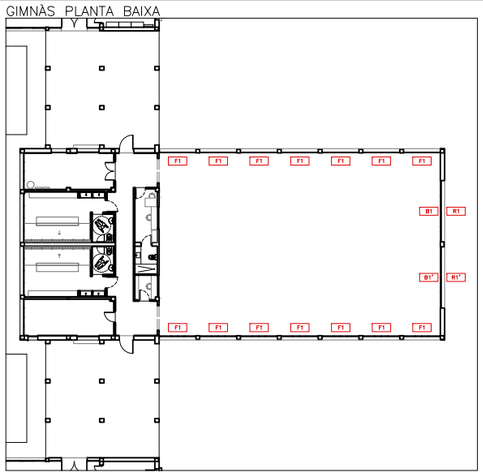

COMANDAMENT MANUAL A DISTÀNCIA PER OBERTURA DE FINESTRES OSCIL.LANTS TIPUS OL 90N

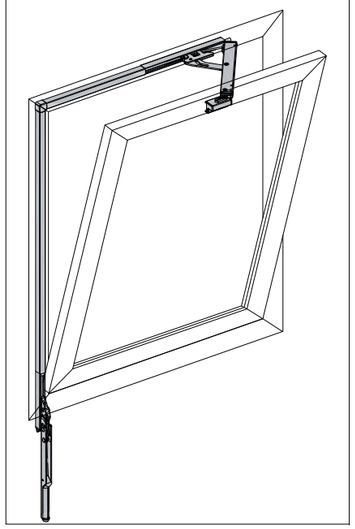

REFERÈNCIA	R1
BUIT D'OBRA	5,00 x 2,62
TIPUS DE BASTIMENT	---
UNITATS	02
	REIXA MÒBIL SOBRE GUIES SUPERIOR I INFERIOR, AMB BASTIMENT PERIMETRAL DE PERFILS L 30X30 MM, I PLAFONS DE MALLA DEPLOYE 40X10mm I XAPA DE 5mm.

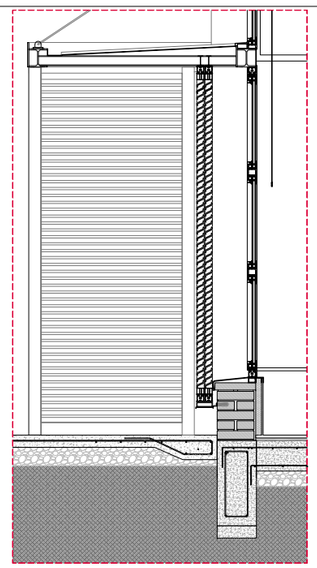

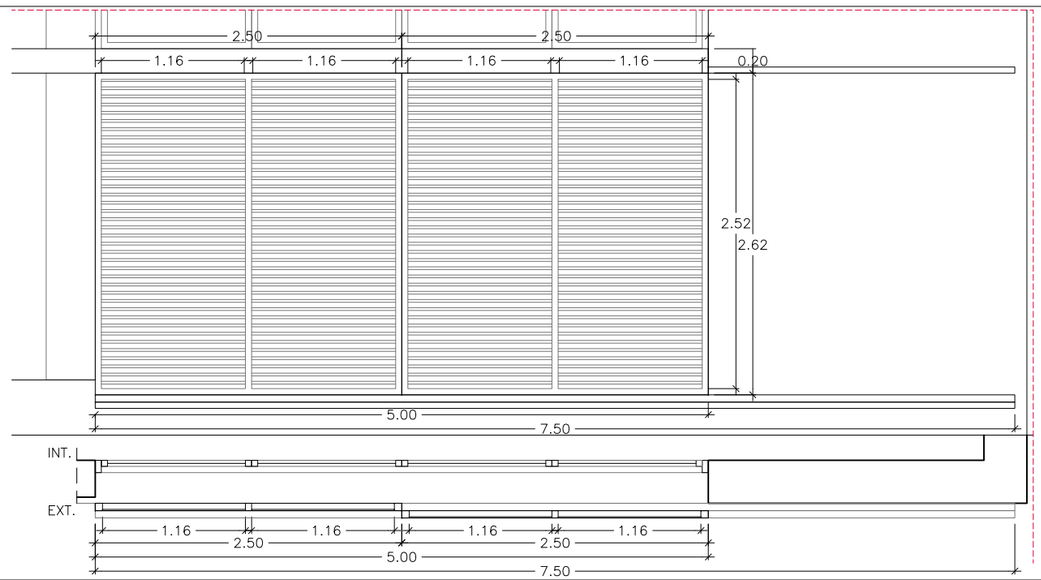

NOTA:
Les mides de les fusteries admetran variacions fins 10%

LLEGENDA
3+3/12/3+3 VIDRE: INT/CAMARA/EXT
F FULLA FIXA
TOTES LES FUST. INCORPOREN TRENC. DE PONT TÈRMIC

Generalitat de Catalunya
Departament d'Educació

infraestructures.cat

CONSULTOR proarquitectura

ARQUITECTE
ISABEL LASTRES TRUJILLO

TÍTOL DEL PROJECTE
OBRES RAM REACT
ALS SERVEIS TERRITORIALS A LLEIDA (III)
INSTITUT RIBERA DEL SIÓ A AGRAMUNT

CLAU
RML-22650

ESCALES
1/50
0 0.625 1.25
ORIGINALS A1 -1/25 GRÀFIQUES

NOM DEL PLÀNOL:
FUSTERIES
PROPOSTA

DATA:
DESEMBRE 2022

CAPÍTOL
DG.A.02

NOM FITXER:
DG.A.02.08

FULL 20 DE

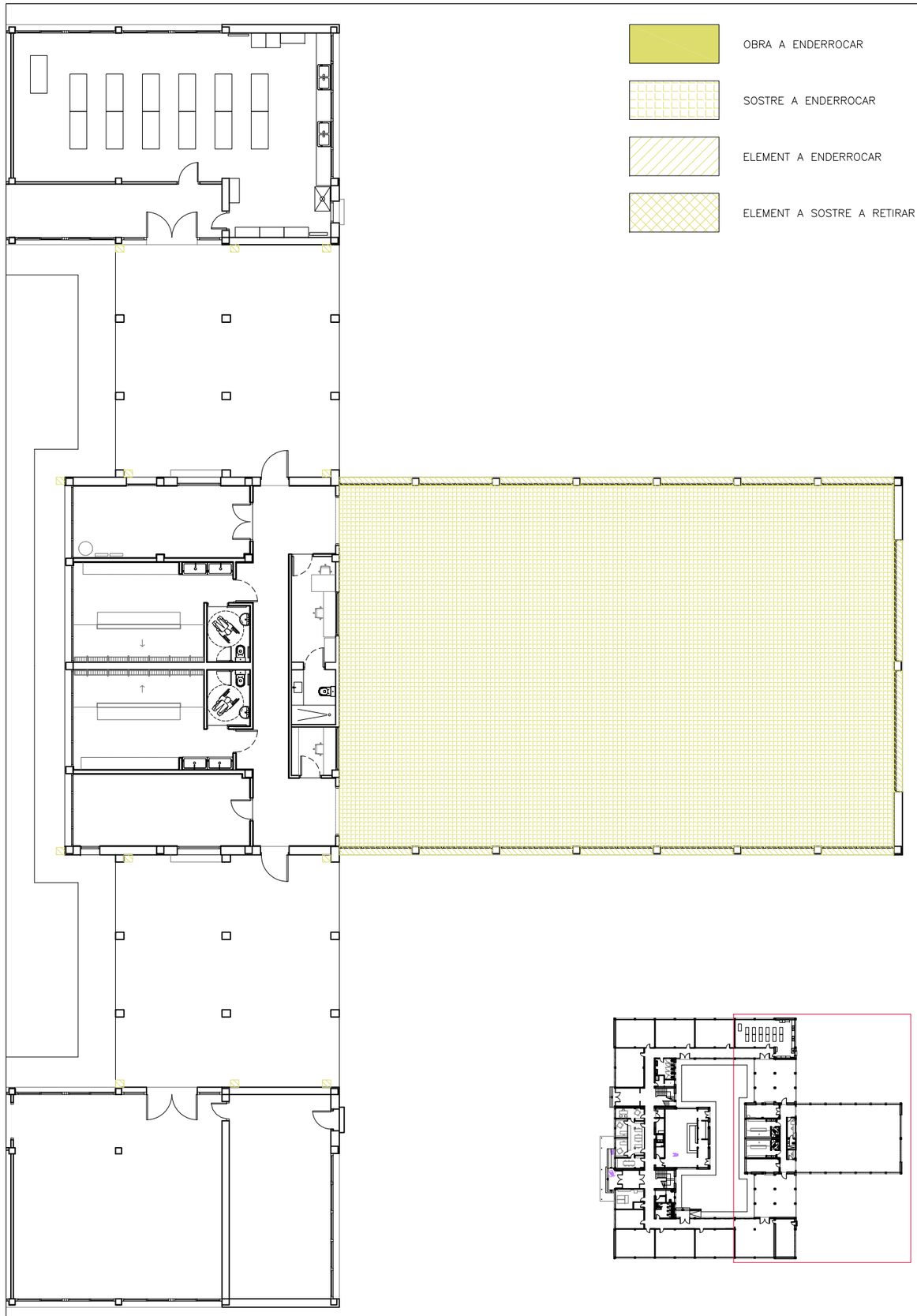

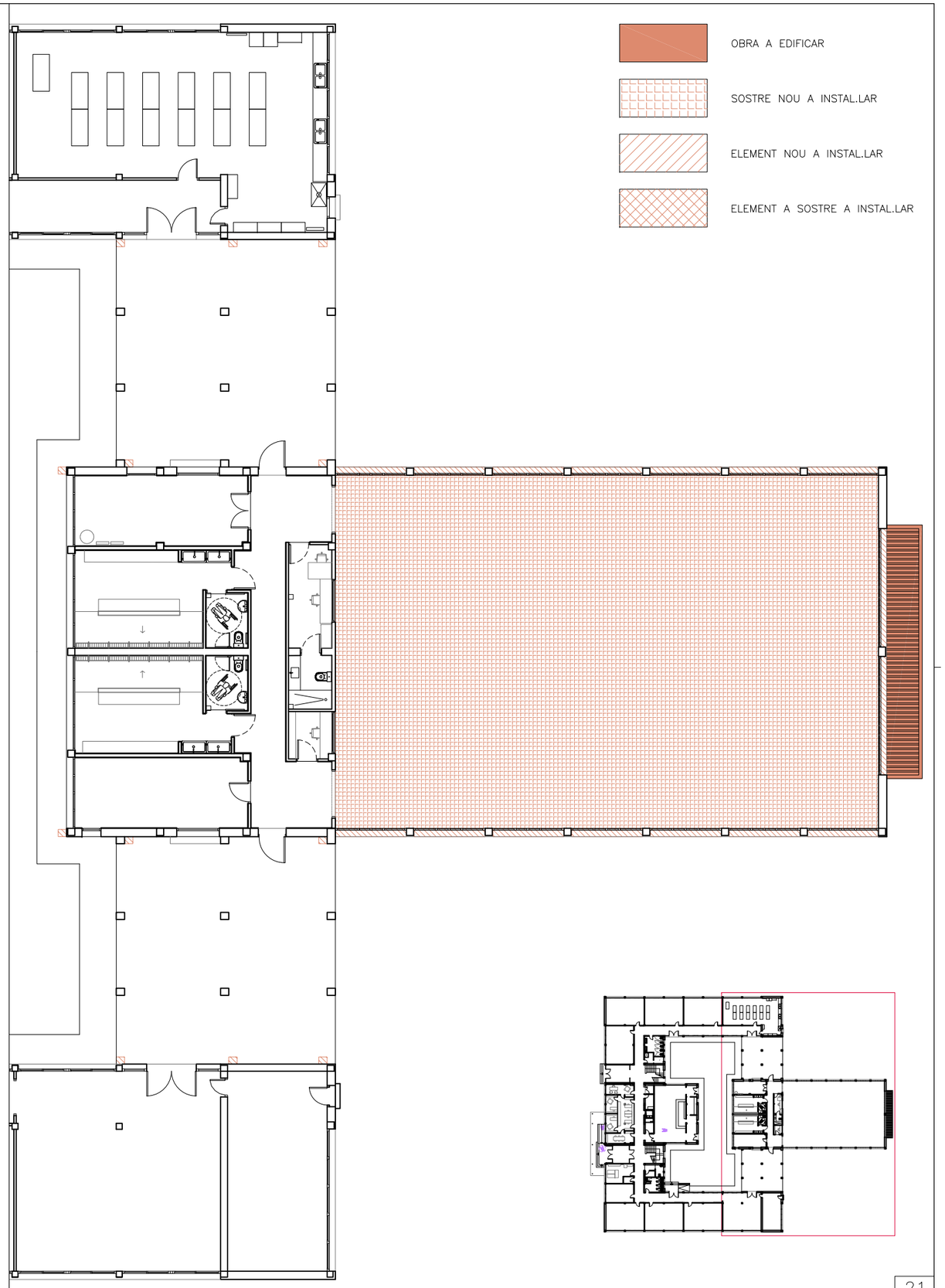

Generalitat de Catalunya
Departament d'Educació

infraestructures.cat

CONSULTOR
proarquitectura®

ARQUITECTE
ISABEL LASTRES TRUJILLO

TÍTOL DEL PROJECTE
OBRES RAM REACT
ALS SERVEIS TERRITORIALS A LLEIDA (II)
INSTITUT RIBERA DEL SIÓ A AGRAMUNT

CLAU
RML-22650

ESCALES
1/200
0 2.5 5.0
ORIGINALS A1 -1/100 GRÀFIQUES

NOM DEL PLÀNOL:
ENDERROCAR - EDIFIFCAR
PLANTA BAIXA

DATA:
DESEMBRE 2022

CAPÍTOL
DG.A.03

NOM FITXER:
DG.A.03.01

FULL 21 DE

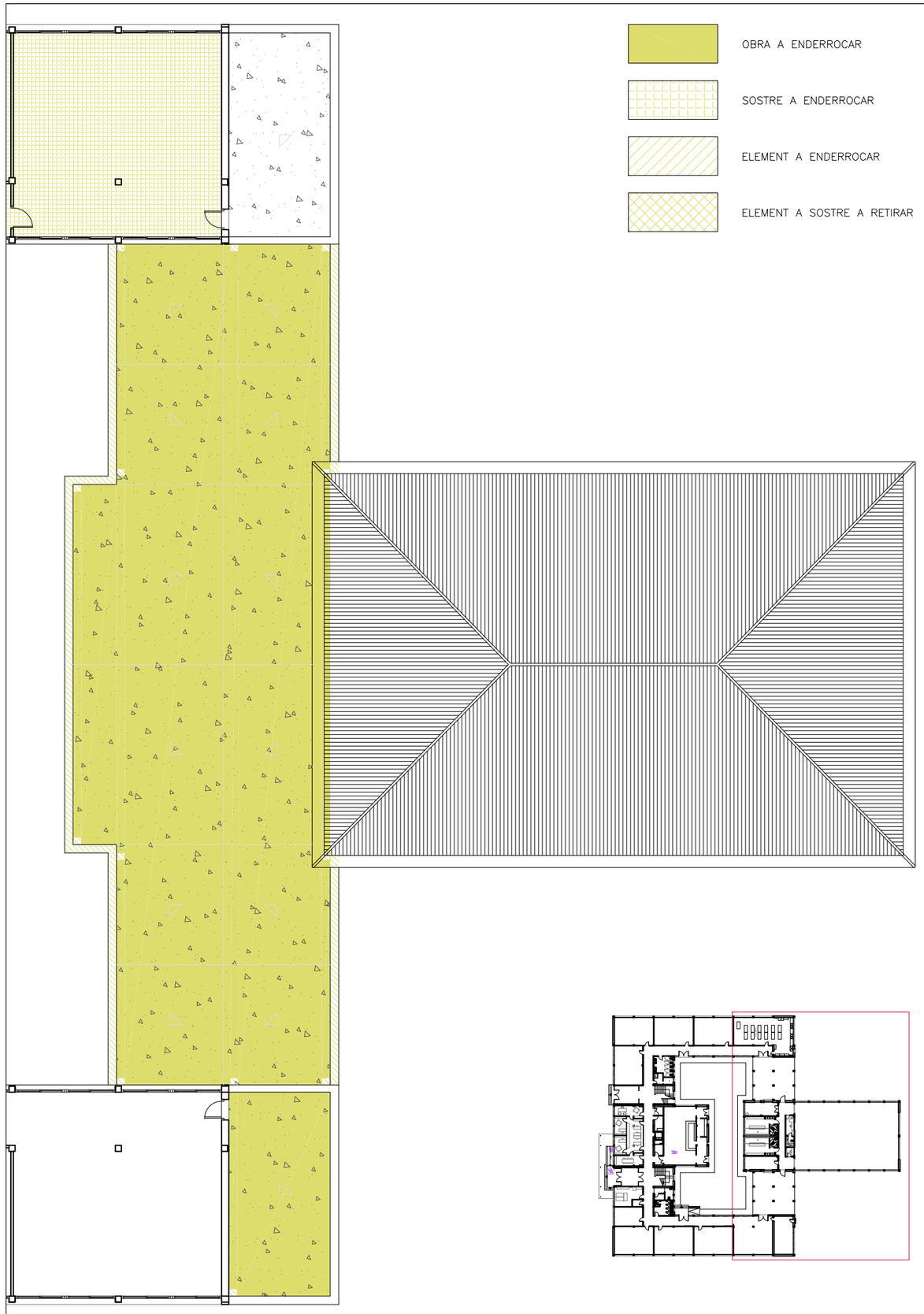

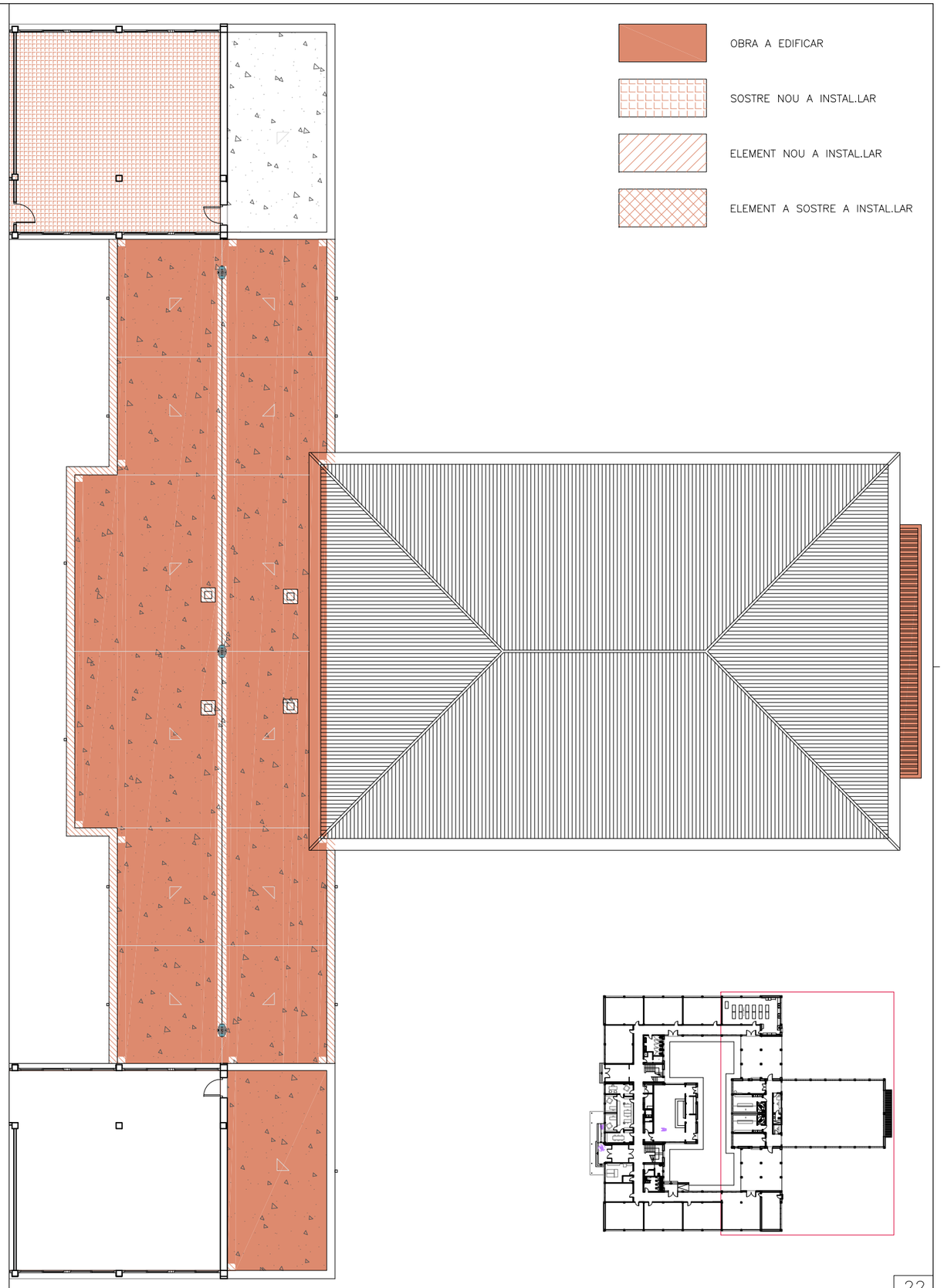

Generalitat de Catalunya
Departament d'Educació

infraestructures.cat

CONSULTOR: proarquitectura

ARQUITECTE: ISABEL LASTRES TRUJILLO

TÍTOL DEL PROJECTE: OBRES RAM REACT
ALS SERVEIS TERRITORIALS A LLEIDA (III)
INSTITUT RIBERA DEL SIÓ A AGRAMUNT

CLAU: RML-22650

ESCALES: 1/200 — 0 2.5 5.0 — ORIGINALS A1 -1/100 — GRÀFIQUES

NOM DEL PLÀNOL: ENDERROCAR – EDIFIFCAR
PLANTA PRIMERA
EDIFICI GIMNÀS

DATA: DESEMBRE 2022

CAPÍTOL: DG.A.03

NOM FITXER: DG.A.03.02

FULL 22 DE .....

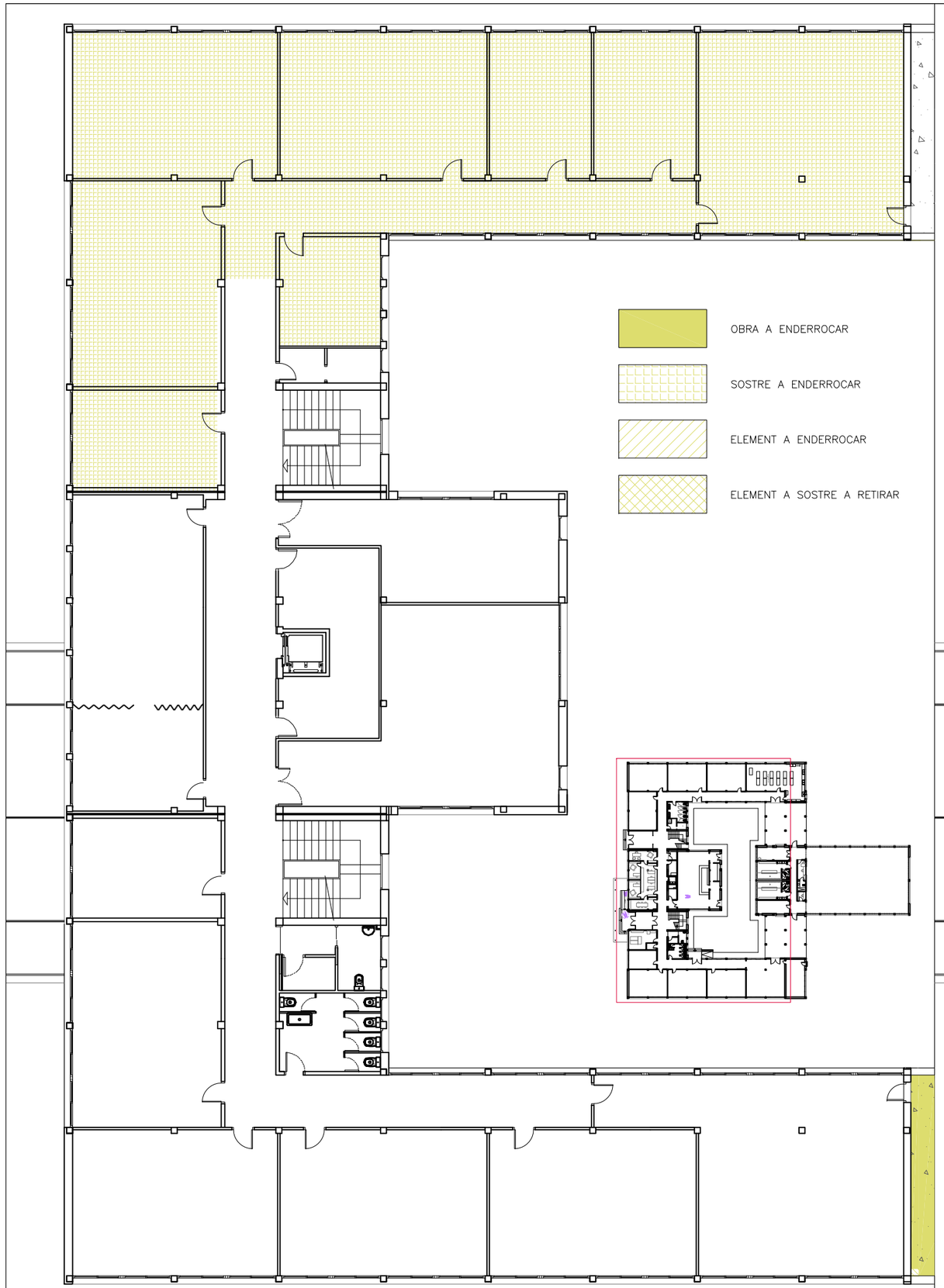

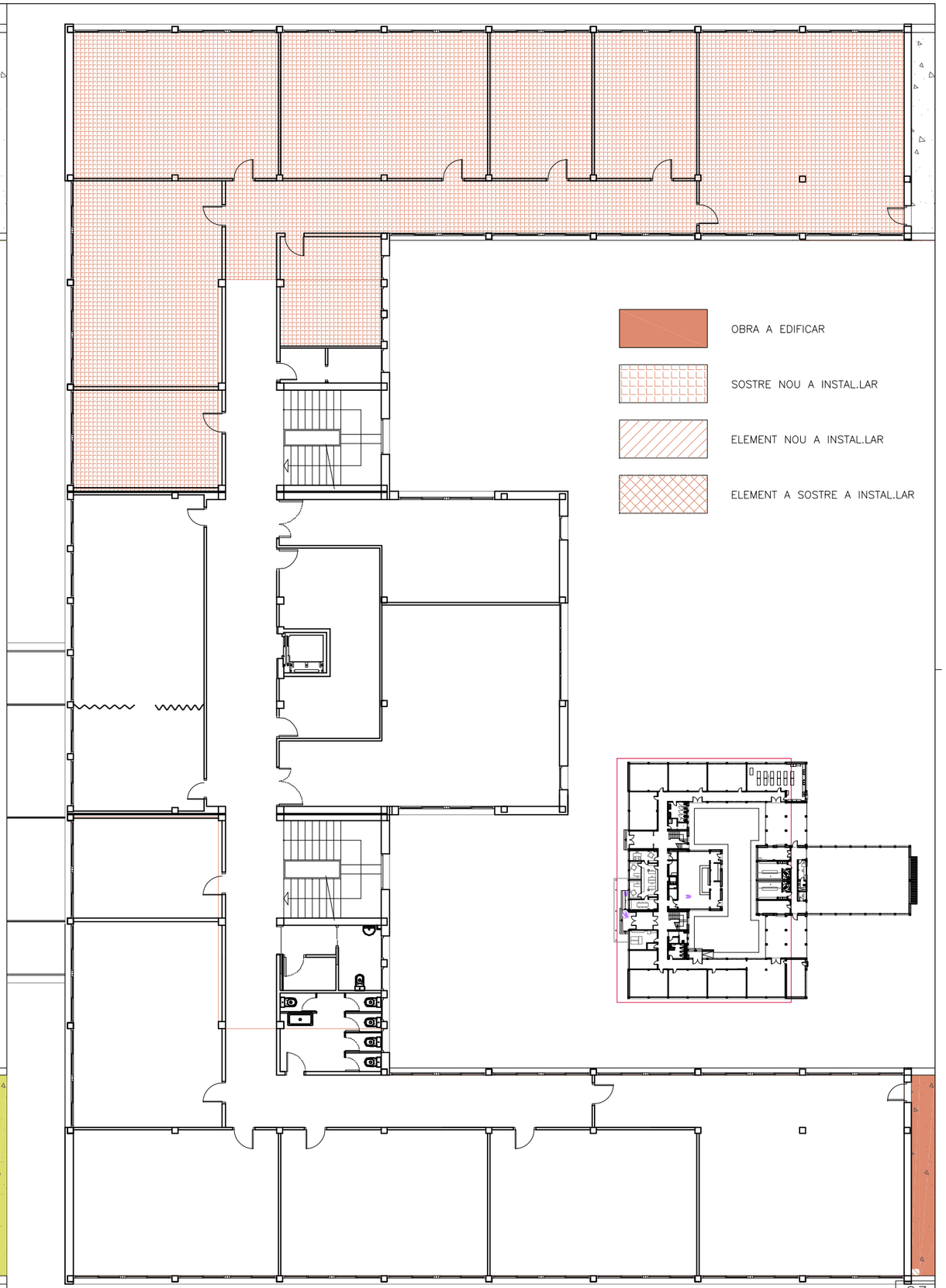

23

Generalitat de Catalunya
Departament d'Educació

infraestructures.cat

CONSULTOR: proarquitectura-it

ARQUITECTE: ISABEL LASTRES TRUJILLO

TÍTOL DEL PROJECTE:
OBRES RAM REACT
ALS SERVEIS TERRITORIALS A LLEIDA (III)
INSTITUT RIBERA DEL SIÓ A AGRAMUNT

CLAU: RML-22650

ESCALES: 1/200 — 0 2.5 5.0 — ORIGINALS A1 –1/100 GRÀFIQUES

NOM DEL PLÀNOL:
ENDERROCAR – EDIFIFCAR
PLANTA PRIMERA
EDIFICI AULARI

DATA: DESEMBRE 2022

CAPÍTOL: DG.A.03

NOM FITXER: DG.A.03.03

FULL 23 DE

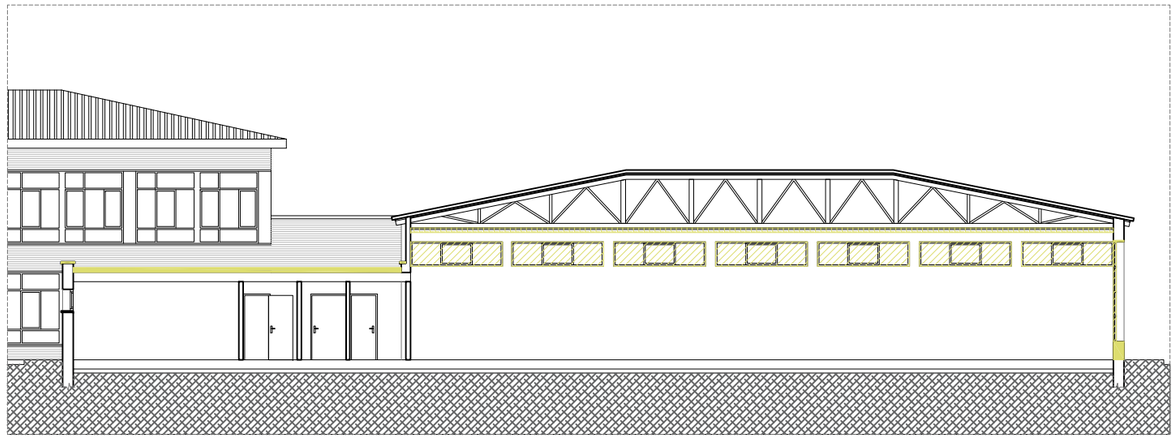

SECCIÓ A – ENDERROC

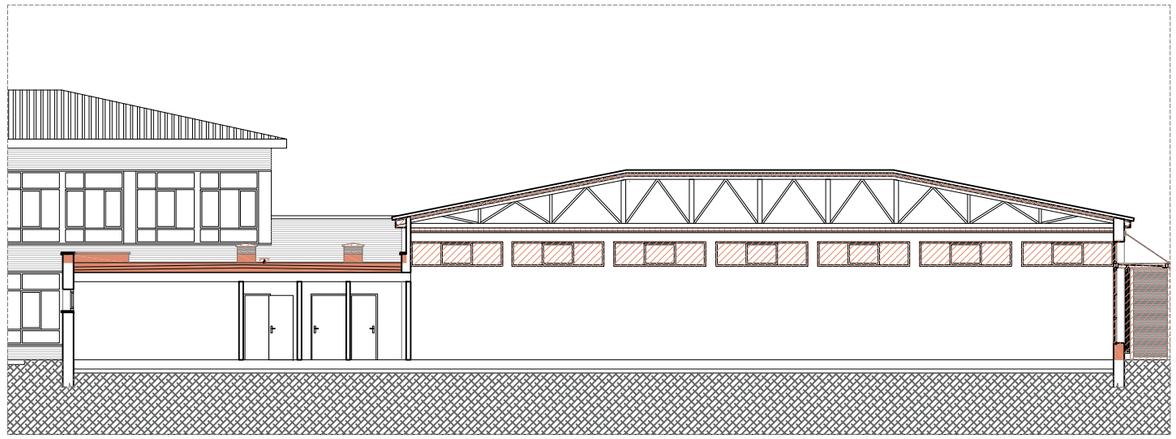

SECCIÓ A – EDIFICAR

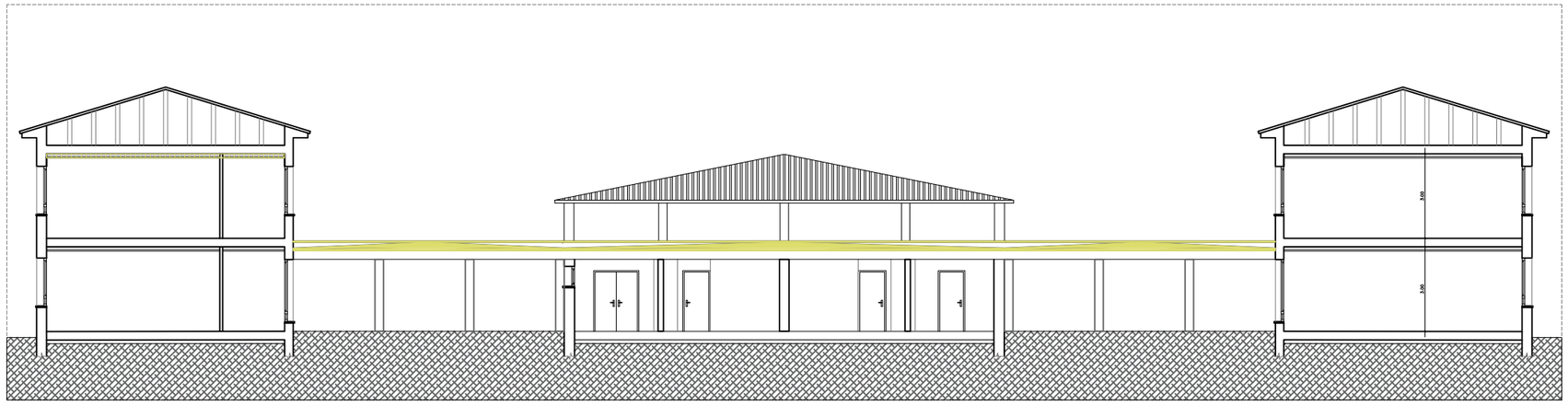

SECCIÓ C – ENDERROCAR

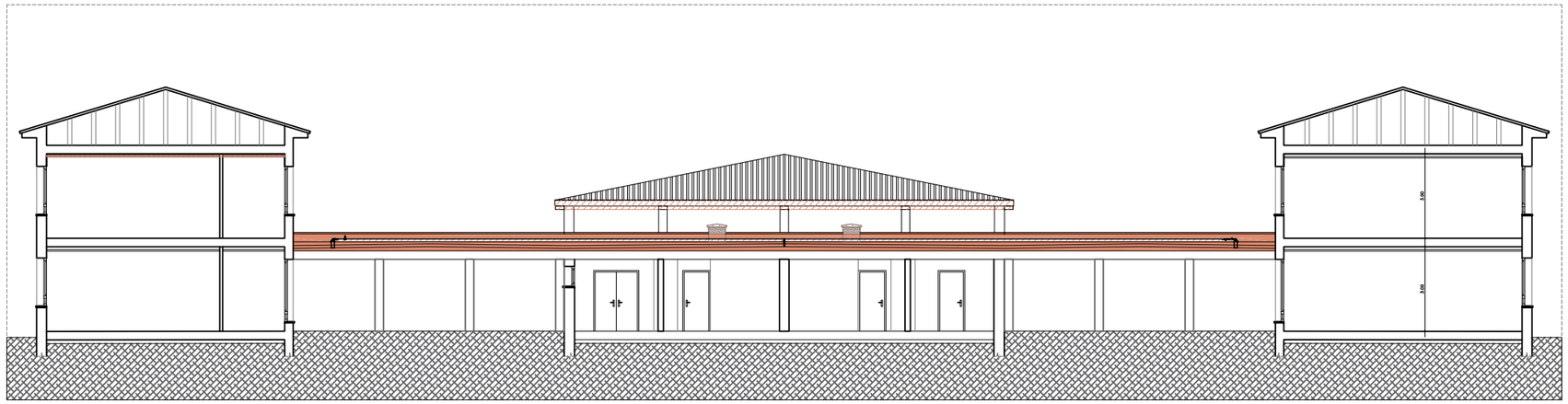

SECCIÓ C – EDIFICAR

OBRA A ENDERROCAR

SOSTRE A ENDERROCAR

ELEMENT A ENDERROCAR

ELEMENT A SOSTRE A RETIRAR

OBRA A EDIFICAR

SOSTRE NOU A INSTAL.LAR

ELEMENT NOU A INSTAL.LAR

ELEMENT A SOSTRE A INSTAL.LAR

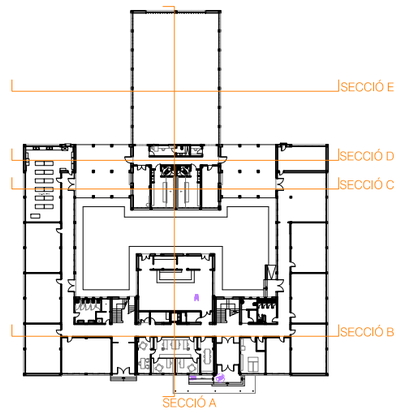

Generalitat de Catalunya
Departament d'Educació

infraestructures.cat

CONSULTOR

ARQUITECTE
ISABEL LASTRES TRUJILLO

TÍTOL DEL PROJECTE
OBRES RAM REACT
ALS SERVEIS TERRITORIALS A LLEIDA (III)
INSTITUT RIBERA DEL SIÓ A AGRAMUNT

CLAU
RML-22650

ESCALES
1/200
0 2.5 5.0
ORIGINALS A1 -1/100 GRÀFIQUES

NOM DEL PLÀNOL:
ENDERROCAR – EDIFIFCAR
SECCIONS

DATA:
DESEMBRE 2022

CAPÍTOL
DG.A.03

NOM FITXER:
DG.A.03.04

FULL 24 DE .....

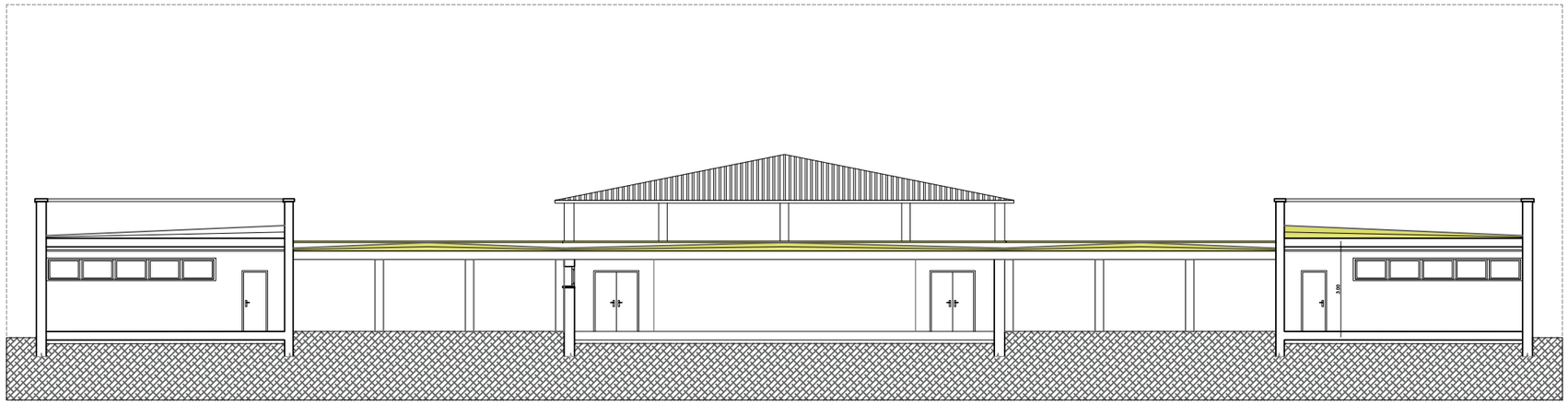

SECCIÓ D – ENDERROCAR

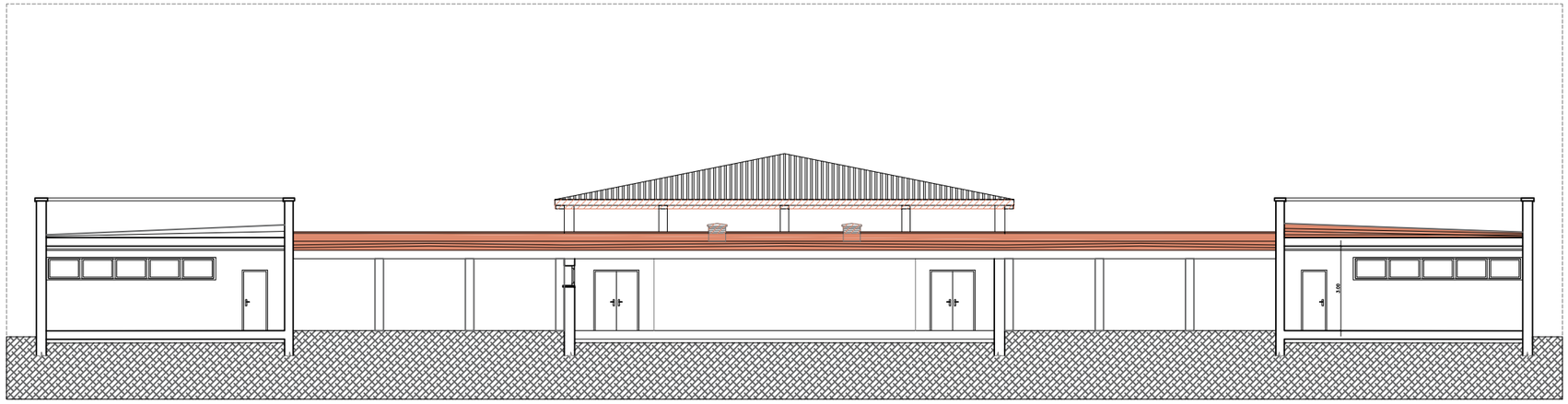

SECCIÓ D – EDIFICAR



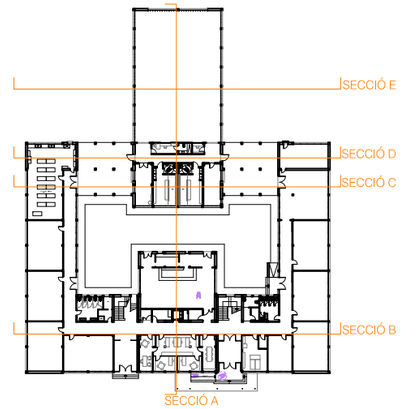

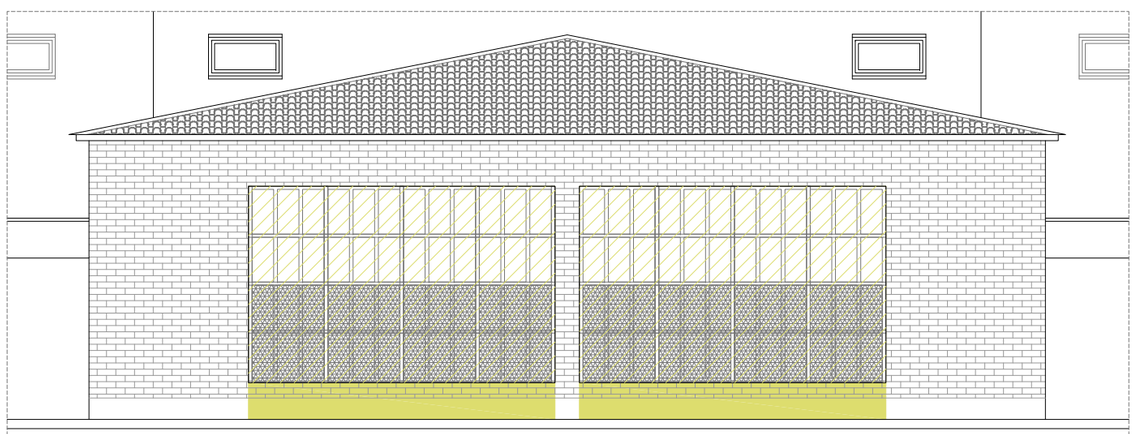

ALÇAT GIMNÀS – ENDERROCAR

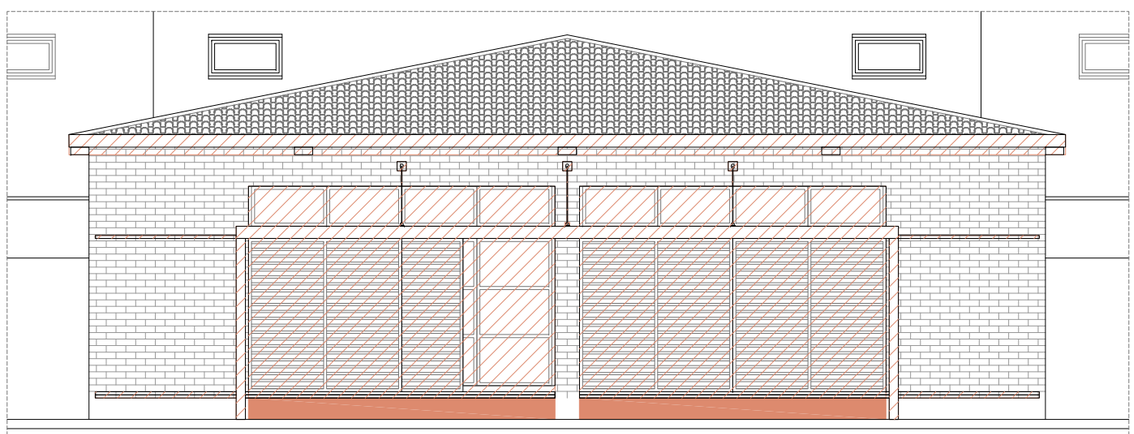

ALÇAT GIMNÀS – EDIFICAR

Generalitat de Catalunya
Departament d'Educació

infraestructures.cat

CONSULTOR: proarquitectura

ARQUITECTE: ISABEL LASTRES TRUJILLO

TÍTOL DEL PROJECTE: OBRES RAM REACT
ALS SERVEIS TERRITORIALS A LLEIDA (III)
INSTITUT RIBERA DEL SIÓ A AGRAMUNT

CLAU: RML-22650

ESCALES: 1/200 — 0 2.5 5.0 — ORIGINALS A1 –1/100 — GRAFIQUES

NOM DEL PLÀNOL: ENDERROCAR – EDIFIFCAR
SECCIONS

DATA: DESEMBRE 2022

CAPÍTOL: DG.A.03

NOM FITXER: DG.A.03.05

FULL 25 DE

REFERÈNCIA	CARTELL DE OBRA PROVISIONAL (300 X 315 cm)	PLACA DE OBRA PERMANENT (25 X 25 cm)
CARACTERÍSTIQUES	EL CARTELL DE OBRA PROVISIONAL AMB UNA MIDA MÍNIMA DE 300 x 315 cm, HA D'ESTAR FORMAT PER 18 LAMEL·LES D'ACER GALVANITZAT DE 17,5 CM D'ALÇADA CADASCUNA, I HA D'INCLOURE ELS ELEMENTS SEGÜENTS: • EL NOM DE L'OPERACIÓ; • L'OBJECTIU PRINCIPAL DE L'OPERACIÓ; • EL LOGOTIP FEDER (EMBLEMA DE LA UNIÓ EUROPEA AMB LA REFERÈNCIA A LA UNIÓ EUROPEA I AL FEDER). EN EL CAS QUE EL RECOLZAMENT FINANCER A LES OPERACIONS ES PRESTI AMB CÀRREC ALS RECURSOS REACT–UE, CAL UTILIZAR EL LOGOTIP ESPECÍFICAMENT DISSENYAT I QUE INCLOU LA DECLARACIÓ "FINANÇAT COM A RESPOSTA A LA PANDÈMIA DE COVID–19". AQUEST LOGOTIP HA D'ANAR ACOMPANYAT DEL LOGOTIP NEXT GENERATION CATALUNYA (VEURE ANNEX). CADASCUN DELS 3 ELEMENTS HA D'OCUPAR ALMENYS EL 25 % DEL CARTELL O DE LA PLACA. HA DE TENIR EL FONS GROC PANTONE 109. EN AQUEST S'APLIQUEN LA DENOMINACIÓ DE L'OBRA EN NEGRE (ENTRE 4 I 7 LÍNIES) AMB HELVETICA BLACK I ELS LOGOTIPS DE LES ENTITATS COL·LABORADORES EN ELS SEUS COLORS CORRESPONENTS, AMB UNA AMPLADA MÀXIMA DE 75 CM I AMB CAIXA A L'ESQUERRA SEMPRE QUE ES PUGUI. LA IDENTIFCACIÓ DE LA GENERALITAT HA D'ANAR SEMPRE EN NEGATIU SOBRE EL FONS VERMELL PANTONE 485. LA SEGONA LÍNIA DEL TEXT DE LA DENOMINACIÓ DE L'OBRA S'HA DE JUSTIFCAR PER LA BASE DEL QUADRAT QUE INCORPORA LA IDENTIFCACIÓ INSTITUCIONAL. I A LA PART INFERIOR DEL RÈTOL HI HA D'APARÈIXER LA FRASE D'AGRAÏMENT AMB HELVETICA MEDIUM I EL LOGOTIP 012 EN NEGRE. ABANS DE L'INICI DE L'OBRA, ELS SSTT HAURAN DE VALIDAR QUE ELS CARTELLS ESTAN ACTUALITZATS SEGONS ELS ÚLTIMS CRITERIS PUBLICATS	LA PLACA DE OBRA PERMANENT AMB UNA MIDA MÍNIMA DE 25 X 25 cm, HA D'INCLOURE ELS ELEMENTS SEGÜENTS: • EL NOM DE L'OPERACIÓ; • L'OBJECTIU PRINCIPAL DE L'OPERACIÓ; • EL LOGOTIP FEDER (EMBLEMA DE LA UNIÓ EUROPEA AMB LA REFERÈNCIA A LA UNIÓ EUROPEA I AL FEDER). EN EL CAS QUE EL RECOLZAMENT FINANCER A LES OPERACIONS ES PRESTI AMB CÀRREC ALS RECURSOS REACT–UE, CAL UTILIZAR EL LOGOTIP ESPECÍFICAMENT DISSENYAT I QUE INCLOU LA DECLARACIÓ "FINANÇAT COM A RESPOSTA A LA PANDÈMIA DE COVID–19". AQUEST LOGOTIP HA D'ANAR ACOMPANYAT DEL LOGOTIP NEXT GENERATION CATALUNYA (VEURE ANNEX). CADASCUN DELS 3 ELEMENTS HA D'OCUPAR ALMENYS EL 25 % DEL CARTELL O DE LA PLACA. QUAN EL CENTRE BENEFICIARI PERTANYI A UN DEPARTAMENT, ORGANISME AUTÒNOM O EMPRESA PÚBLICA DE LA GENERALITAT, LA PLACA SEMPRE HA DE PORTAR LA IDENTIFICACIÓ BÀSICA O DEPARTAMENTAL, O BÉ L'HARMONITZACIÓ D'AQUESTA IDENTIFICACIÓ AMB LA IMATGE PRÒPIA, A MÉS DEL LOGOTIP DEL FEDER QUE CORRESPONGUI. ABANS DE L'INICI DE L'OBRA, ELS SSTT HAURAN DE VALIDAR QUE ELS CARTELLS ESTAN ACTUALITZATS SEGONS ELS ÚLTIMS CRITERIS PUBLICATS





Generalitat de Catalunya
Departament d'Educació

infraestructures.cat

CONSULTOR: proarquitectura-t

ARQUITECTE: ISABEL LASTRES TRUJILLO

TÍTOL DEL PROJECTE: OBRES RAM REACT
ALS SERVEIS TERRITORIALS A LLEIDA (III)
INSTITUT RIBERA DEL SIÓ A AGRAMUNT

CLAU: RML–22650

ESCALES: 1/100 — 0 — 1.25 — 2.50
ORIGINALS A1 –1/50 — GRÀFIQUES

NOM DEL PLÀNOL: ACTUACIONS PROPOSTA SENYALITZACIÓ

DATA: DESEMBRE 2022

CAPÍTOL: DG.A.04

NOM FITXER: DG.A.04.01

FULL...26...DE.....

3.0- PLEC DE PRESCRIPCIONS TÈCNIQUES

3.- PLEC DE PRESCRIPCIONS TÈCNIQUES

El present projecte està vinculat en format i amidament al Plec General de Prescripcions Tècniques d'INFRAESTRUCTURES.CAT (empresa pública de la Generalitat de Catalunya) i a més amb l'Institut de Tecnologia de la Construcció de Catalunya (ITEC).

Aquestes condicions i prescripcions són d'obligat compliment per a totes les unitats d'obra presents, així com a totes aquelles que es puguin incorporar en modificats o complementaris, del que ara i en el futur, formen part del projecte.

ANNEX AL PLEC DE CONDICIONS TÈCNIQUES

CRITERIS ESPECIALS D'AMIDAMENT

A les partides de demolicions de parets i tancaments d'obra esta inclosa la demolició dels revestiments i acabats, les fusteries, llindes, instal·lacions, ... que es trobin al mateix tancament.

Dins de les partides de transport de terres i runa a l'abocador esta inclosa l'abocament i la taxa d'abocador autoritzat, i totes les despeses necessàries per una correcta gestió de residus.

La càrrega, transport i abocament a l'abocador de les runes i residus de la pròpia construcció, (embalatges, palets, material trencat o deteriorat, ...), en les mateixes condicions que l'apartat anterior, estarà inclòs a les despeses indirectes de tota l'obra.

A les partides de demolicions de cobertes de teula s'inclou la part proporcional de demolició de careners, aiguafons, remats i tots els elements continguts a la mateixa. Amidat per m2 real de coberta.

A les partides de tancaments practicables i fusteries pressupostades com a unitats de unes mides concretes, s'entendrà inclòs al mateix preu aquelles de les mateixes característiques que tinguin una variació inferior al 10 % a qualsevol de les seves mides.

El contractista declara conèixer i haver comprovat que el plànol topogràfic del estat actual inclòs al projecte s'ajusta a la realitat. En cas contrari, haurà de presentar l'oportuna al·legació, abans de la signatura del contracte d'obres, davant Infraestructures.cat. Sense aquest requisit, no podrà reclamar cap increment d'amidament derivat d'aquest fet, i es mantindrà com a base de càlcul el citat plànol inclòs al projecte.

L'execució de qualsevol treball d'instal·lacions implica la realització de les oportunes proves de funcionament, proves de estanqueïtat de xarxes de fluids, i la posada en marxa de la instal·lació.

B MATERIALS

B0 MATERIALS BÀSICS

B01 LÍQUIDS

B011 NEUTRES

0.- ELEMENTS QUE CONTEMPLA EL PLEC

B0111000.

1.- DEFINICIÓ I CARACTERÍSTIQUES DELS ELEMENTS

Aigües utilitzades per algun dels usos següents:
- Confecció de formigó
- Confecció de morter
- Confecció de pasta de guix
- Reg de plantacions
- Conglomerats de grava-ciment, terra-ciment, grava-emulsió, etc.
- Humectació de bases o subbases
- Humectació de peces ceràmiques, de ciment, etc.

CARACTERÍSTIQUES GENERALS:
Poden ser utilitzades les aigües potables i les sancionades com a acceptables per la pràctica.

Es poden utilitzar aigües de mar o salines anàlogues per a la confecció o curat de formigons sense armadura. Per a la confecció de formigó armat o pretesat es prohibeix l'ús d'aquestes aigües, tret del cas que es facin estudis especials.
Es podrà utilitzar aigua reciclada provinent del rentat dels camions formigonera a la pròpia central de formigó, sempre que compleixi les especificacions anteriors i la seva densitat sigui <= 1,3 g/m3 i la densitat total sigui <=1,1 g/cm
L'aigua a utilitzar tant en el curat com en la pastada del formigó, no ha de contenir cap substància perjudicial en quantitats que puguin afectar a les propietats del formigó o a la protecció de l'armat.
Si ha d'utilitzar-se per a la confecció o el curat de formigó o de morters i no hi ha antecedents de la seva utilització o aquesta presenta algun dubte s'haurà de verificar que acompleix totes aquestes característiques:
- Exponent d'hidrogen pH (UNE 83952): >= 5
- Total de substàncies dissoltes (UNE 83957): <= 15 g/l (15.000 ppm)
- Sulfats, expressats en SO4- (UNE 83956)
  - Ciment tipus SR: <= 5 g/l (5.000 ppm)
  - Altres tipus de ciment: <= 1 g/l (1.000 ppm)
- Ió clor, expressat en Cl- (UNE 7178)
  - Aigua per a formigó armat: <= 3 g/l (3.000 ppm)
  - Aigua per a formigó pretesat: <= 1 g/l (1.000 ppm)
  - Aigua per a formigó en massa amb armadura de fissuració: <= 3 g/l (3.000 ppm)
- Hidrats de carboni (UNE 7132): 0
- Substàncies orgàniques solubles en èter (UNE 7235): <= 15 g/l (15.000 ppm)

Ió clor total aportat per components d'un formigó no pot superar:
- Pretensat: <= 0,2% pes de ciment
- Armat: <= 0,4% pes de ciment
- En massa amb armadura de fissuració: <= 0,4% pes de ciment

2.- CONDICIONS DE SUBMINISTRAMENT I EMMAGATZEMATGE

Subministrament i emmagatzematge: De manera que no s'alterin les seves condicions.

3.- UNITAT I CRITERIS D'AMIDAMENT

Unitat d'amidament: la indicada a la descripció de l'element
Criteri d'amidament: quantitat necessària subministrada a l'obra

4.- NORMATIVA DE COMPLIMENT OBLIGATORI

Real Decreto 1247/2008, de 18 de julio, por el que se aprueba la Instrucción de Hormigón Estructural (EHE-08).

5.- CONDICIONS DE CONTROL DE RECEPCIÓ

OPERACIONS DE CONTROL:
Abans de l'inici de l'obra i si no es tenen antecedents de l'aigua que es vol utilitzar, o es tenen dubtes, s'ha d'analitzar l'aigua per determinar:
- Exponent d'hidrogen pH (UNE 83952)
- Contingut de substàncies dissoltes (UNE 83957)
- Contingut de sulfats, expressats en SO4 (UNE 83956)
- Contingut en ió clor Cl- (UNE 7178)
- Contingut d'hidrats de carboni (UNE 7132)
- Contingut de substàncies orgàniques solubles en èter (UNE 7235)

En cas d'utilitzar aigua potable de la xarxa de subministrament, no serà obligatori realitzar els assajos anteriors.
En altres casos, la DF o el Responsable de la recepció en el cas de centrals de formigó preparat o de prefabricats, s'ha de disposar la realització dels assajos en laboratoris contemplats en l'apartat 78.2.2.1 de l'EHE, per tal de comprovar el compliment de les especificacions de l'article 27 de l'EHE.
CRITERIS DE PRESA DE MOSTRES:
Els controls s'han de realitzar segons les instruccions de la DF i la norma EHE, realitzant-se la presa de mostres segons la UNE 83951.
INTERPRETACIÓ DE RESULTATS I ACTUACIONS EN CAS D'INCOMPLIMENT:
No s'ha d'acceptar l'aigua que no compleixi les especificacions, ni per a l'amasat ni per al curat.

B0 MATERIALS BÀSICS

B03 GRANULATS

B031 SORRES

0.- ELEMENTS QUE CONTEMPLA EL PLEC

B0310020.

1.- DEFINICIÓ I CARACTERÍSTIQUES DELS ELEMENTS

Sorra procedent de roques calcàries, roques granítiques, marbres blancs i durs, o sorra procedent del reciclatge de residus de la construcció i demolició en una planta legalment autoritzada per al tractament d'aquest tipus de residu.
S'han considerat els tipus següents:
- Sorra de marbre blanc
- Sorra per a confecció de formigons, d'origen:

Sorra per a confecció de formigons, d'origen:
  - De pedra calcària
  - De pedra granítica

- Sorra per a confecció de morters
- Sorra per a reblert de rases amb canonades
- Sorres procedents de reciclatge de residus de la construcció i demolicions

CARACTERÍSTIQUES GENERALS:
El contractista ha de sotmetre a l'aprovació de la DF les pedreres o dipòsits d'on s'han d'obtenir els àrids, aportant tots els elements justificatius que cregués convenients o que li fossin requerits pel Director d'Obra, entre d'altres:
- Classificació geològica.
- Estudi de morfologia.
- Aplicacions anteriors.

La DF ha de poder refusar totes aquelles procedències que, al seu criteri, obligarien a un control massa freqüent dels materials que se n'extraguessin.
Els grànuls han de tenir forma arrodonida o polièdrica.
La composició granulomètrica ha de ser l'adequada al seu ús, o si no consta, la que estableixi explícitament la DF.
No ha de tenir margues o altres materials estranys.
Contingut de pirites o d'altres sulfurs oxidables: 0%
Contingut de matèria orgànica (UNE-EN 1744-1): Color més clar que el patró
Contingut de terrossos d'argila (UNE 7133): <= 1% en pes
Els àrids no han de ser reactius amb el ciment. No s'utilitzaran àrids procedents de roques

toves, friables, poroses, etc., ni els que continguin nòduls de guix, compostos ferrosos, sulfurs oxidables, etc, en quantitats superiors a les contemplades a l'EHE
Els àrids reciclats hauran de complir amb les especificacions de l'article 28 de l'EHE. A més, els que provinguin de formigons estructurals sans, o de resistència elevada, han de ser adequats per a la fabricació de formigó reciclat estructural, complint una sèrie de requisits:

- Dimensió mínima permesa = 4 mm
- Terrossos d'argila per a un formigó amb menys del 20% d'àrid reciclat: <= 0,6%
- Terrossos d'argila per a un formigó amb 100% d'àrid reciclat: <= 0,25%
- Absorció d'aigua per a un formigó amb menys del 20% d'àrid reciclat: <= 7%
- Absorció d'aigua per a un formigó amb més del 20% d'àrid reciclat: <= 5%
- Coeficient de Los Ángeles: <= 40
- Continguts màxims d'impureses:
  - Material ceràmic: <= 5% del pes
  - Partícules lleugeres: <= 1% del pes
  - Asfalt: <= 1% del pes
  - Altres: <= 1,0 % del pes

En els valors de les especificacions no citades, es mantenen els establerts en l'article 28 de l'EHE.
SORRA DE MARBRE BLANC:
Barreja amb granulats blancs diferents del marbre: 0%
SORRA PER A LA CONFECCIÓ DE FORMIGONS:
Es denomina sorra a la barreja de les diferents fraccions d'àrid fi que s'utilitzen per a la confecció del formigó
Designació: d/D - IL - N
d/D: Fracció granulomètrica, d tamany mínim i D tamany màxim
IL: Presentació, R rodat, T triturat (matxuqueig) i M barreja
N: Naturalesa de l'àrid (C, calcari; S, silici; G,granític; O, ofita; B, basalt; D, dolomític; Q, traquita; I, fonolita; V, varis; A, artificial i R, reciclat
Mida dels granuls (Tamís 4 UNE-EN 933-2): <= 4 mm
Material retingut pel tamís 0,063 (UNE_EN 933-2) i que sura en un líquid de pes específic 20 kN/m3 (UNE EN 1744-1): <= 0,5% en pes
Compostos de sofre expressats en SO3 i referits a granulat sec (UNE-EN 1744-1): <= 1% en pes
Reactivitat potencial amb els àlcalis del ciment (UNE 146507-2)
Sulfats solubles en àcid, expressats en SO3 i referits al granulat sec (UNE-EN 1744-1): <= 0,8% en pes
Clorurs expressats en Cl- i referits al granulat sec (UNE-EN 1744-1):
- Formigó armat o en massa amb armadures de fissuració: <= 0,05% en pes
- Formigó pretesat: <= 0,03% en pes

Ió clor total aportat per components d'un formigó no pot superar:
- Pretensat: <= 0,2% pes de ciment
- Armat: <= 0,4% pes de ciment
- En massa amb armadura de fissuració: <= 0,4% pes de ciment

Estabilitat (UNE-EN 1367-2):
- Pèrdua de pes amb sulfat sòdic: <= 10%
- Pèrdua de pes amb sulfat magnèsic: <= 15%

Pèrdua de pes amb sulfat magnèsic (UNE-EN 1367-2) quan el formigó estigui sotmès a una classe d'exposició H o F, i l'àrid fi tingui una absorció d'aigua >1%: <= 15%
Coeficient de friabilitat (UNE 83115)
- Per formigons d'alta resistència: < 40
- Formigons en massa o armats amb Fck<=30 N/mm2: < 50

Els àrids no han de presentar reactivitat potencial amb els àlcalis del formigó. Per a comprovar-ho, s'ha de realitzar en primer lloc un anàlisi petrogràfic, per a obtenir el tipus de reactivitat que, en el seu cas, puguin presentar. Si d'aquest estudi es dedueix la possibilitat de reactivitat àlcali sílice o àlcali silicat, s'ha de realitzar l'assaig descrit a l'UNE 146.508 EX. Si el tipus de reactivitat potencial és àlcali carbonat, s'ha de realitzar l'assaig descrit a l'UNE 146.507 EX Part 2.
La corba granulomètrica de l'àrid fi, ha d'estar compresa dins del fus següent:

Límits	Material retingut acumulat, en % en pes,en els tamisos						
	4 mm	2 mm	1 mm	0,5 mm	0,25 mm	0,125 mm	0,063 mm
Superior	0	4	16	40	70	77	(1)
Inferior	15	38	60	82	94	100	100

(1) Aquest valor varia en funció del tipus i origen de l'àrid.
SORRA DE PEDRA GRANÍTICA PER A LA CONFECCIÓ DE FORMIGONS:
Contingut màxim de fins que passen pel tamís 0,063 mm (UNE-EN 933-1):
- Granulat gruixut:
  - Qualsevol tipus: <= 1,5% en pes
- Granulat fí:
  - Granulat arrodonit: <= 6% en pes

- Granulat de matxuqueig no calcari per a obres sotmeses a exposició IIIa,b,c, IV o alguna classe específica d'exposició: <= 6% en pes
- Granulat de matxuqueig no calcari per a obres sotmeses a exposició I,IIa,b o cap classe específica d'exposició: <= 10% en pes

Equivalent de sorra (EAV)(UNE_EN 933-8):
- Per a obres en ambients I, IIa,b o cap classe específica d'exposició: >= 70
- Resta de casos: >= 75

Absorció d'aigua (UNE-EN 1097-6): <= 5%
SORRA DE PEDRA CALCÀRIA PER A LA CONFECCIÓ DE FORMIGONS:
Contingut màxim de fins que passen pel tamís 0,063 mm (UNE-EN 933-1):
- Granulat gruixut:
  - Qualsevol tipus: <= 1,5% en pes
- Granulat fí:
  - Granulat arrodonit: <= 6% en pes
  - Granulat de matxuqueig calcari per a obres sotmeses a exposició IIIa,b,c,IV o alguna classe específica d'exposició: <= 10% en pes
  - Granulat de matxuqueix calcari per a obres sotmeses a exposició I,IIa,b o cap classe específica d'exposició: <= 16% en pes

Valor blau de metilè(UNE 83130):
- Per a obres sotmeses a exposició I,IIa,b o cap classe específica d'exposició: <= 0,6% en pes
- Resta de casos: <= 0,3% en pes

SORRA PER A LA CONFECCIÓ DE MORTERS:
La composició granulomètrica ha de quedar dintre dels límits següents:

Tamís UNE 7-050 mm	Percentatge en pes que passa pel tamís	Condicions
5,00	A	A = 100
2,50	B	60 <= B <= 100
1,25	C	30 <= C <= 100
0,63	D	15 <= D <= 70
0,32	E	5 <= E <= 50
0,16	F	0 <= F <= 30
0,08	G	0 <= G <= 15
Altres condi-cions		C - D <= 50 D - E <= 50 C - E <= 70

Mida dels grànuls: <= 1/3 del gruix del junt
Contingut de matèries perjudicials: <= 2%
GRANULATS PROCEDENTS DE RECICLATGE DE RESIDUS DE LA CONSTRUCCIÓ I DEMOLICIONS:
El material ha de procedir d'una planta autoritzada legalment per al tractament de residus de la construcció.
El material no ha de ser susceptible de cap mena de meteorització o d'alteració física o química sota les condicions més desfavorables que presumiblement es puguin donar al lloc d'utilització.
No han de donar lloc, amb l'aigua, a dissolucions que puguin causar danys a estructures, capes de ferms, o contaminar el sòl o corrents d'aigua.
S'ha considerat que l'ús serà el reblert de rases amb canonades.
Per a qualsevol utilització diferent d'aquesta, es requereix l'acceptació expressa de la direcció facultativa i la justificació mitjançant els assaigs que pertoquin que es compleixen les condicions requerides per a l'us al que es pretén destinar.

2.- CONDICIONS DE SUBMINISTRAMENT I EMMAGATZEMATGE

Subministrament i emmagatzematge: De manera que no s'alterin les seves condicions.
Cada remesa de sorra s'ha de descarregar en una zona ja preparada de sòl sec.
Les sorres de tipus diferents s'han d'emmagatzemar per separat.
Els àrids s'han d'emmagatzemar de tal manera que quedin protegits contra la contaminació, i evitant la seva possible segregació, sobretot durant el seu transport. Es recomana emmagatzemar-los sota cobert per evitar els canvis de temperatura del granulat, i en un terreny sec i net destinat a l'apilament dels àrids. Les sorres d'altres tipus s'han d'emmagatzemar per separat.

3.- UNITAT I CRITERIS D'AMIDAMENT

Unitat d'amidament: la indicada a la descripció de l'element
Criteri d'amidament: quantitat necessària subministrada a l'obra

4.- NORMATIVA DE COMPLIMENT OBLIGATORI

SORRA PER A LA CONFECCIÓ DE FORMIGONS:
Real Decreto 1247/2008, de 18 de julio, por el que se aprueba la Instrucción de Hormigón Estructural (EHE-08).
SORRA PER A LA CONFECCIÓ DE MORTERS:
Real Decreto 1247/2008, de 18 de julio, por el que se aprueba la Instrucción de Hormigón Estructural (EHE-08).
UNE-EN 12620:2003 Áridos para hormigón.
Documento Básico de Seguridad estructural Fábrica DB-SE-F, parte II del CTE, aprobado por el Real Decreto 314/2006.
GRANULATS PROCEDENTS DE RECICLATGE DE RESIDUS DE LA CONSTRUCCIÓ I DEMOLICIONS:
Decret Legislatiu 1/2009, de 21 de juliol, pel qual s'aprova el Text refós de la Llei reguladora dels residus.
SORRES PER A ALTRES USOS:
No hi ha normativa de compliment obligatori.

5.- CONDICIONS DE CONTROL DE RECEPCIÓ

CONDICIONS DE MARCATGE I CONTROL DE LA DOCUMENTACIÓ:
L'entrega de granulat a l'obra ha d'anar acompanyada d'un full de subministrament proporcionat pel subministrador, en el que hi han de constar com a mínim les següents dades:
- Identificació del subministrador
- Número del certificat de marcatge CE o indicació d'autoconsum
- Número de sèrie de la fulla de subministrament
- Nom de la cantera
- Data del lliurament
- Nom del peticionari
- Designació de l'àrid segons l'article 28.2 de l'EHE
- Quantitat de granulat subministrat
- Identificació del lloc de subministrament

El fabricant ha de proporcionar la informació relativa a la granulometria i a les toleràncies de l'àrid subministrat.
El subministrador ha de posar a disposició de la DF en el cas que aquesta ho sol·liciti, la documentació següent, que acredita el marcatge CE, segons el sistema d'avaluació de conformitat aplicable, d'acord amb el que disposa l'apartat 7.2.1 del CTE:
- Productes per a carreteres i altres treballs d'obres públiques i edificació de Funcio: Aplicacions que exigeixen requisits de seguretat molt estrictes*. * Requisits que han de ser definits per lleis, reglaments i normes administratives nacionals de cada estat membre,
- Productes per a edificació, fabricació de productes de formigó prefabricat, carreteres i altres treballs d'obres públiques de Funcio: Aplicacions que exigeixen requisits de seguretat molt estrictes*. * Requisits que han de ser definits per lleis, reglaments i normes administratives nacionals de cada estat membre:
    - Sistema 2+: Declaració de Prestacions
- Productes per a edificació, fabricació de productes de formigó prefabricat, carreteres i altres treballs d'obres públiques de Funcio: Aplicacions que no exigeixen requisits de seguretat molt estrictes*. * Requisits que han de ser definits per lleis, reglaments i normes administratives nacionals de cada estat membre,
- Productes per a carreteres i altres treballs d'obres públiques i edificació de Funcio: Aplicacions que no exigeixen requisits de seguretat molt estrictes*. * Requisits que han de ser definits per lleis, reglaments i normes administratives nacionals de cada estat membre:
    - Sistema 4: Declaració de Prestacions

El símbol de marcatge de conformitat CE s'ha d'estampar d'acord amb la Directiva 93/68CE i ha d'estar visible sobre el producte o sobre etiqueta, embalatge o documentació comercial i ha d'anar acompanyat de la següent informació:
- Número d'identificació de l'organisme de certificació
- Nom o marca d'identificació i direcció del fabricant
- Les dues últimes xifres de l'any d'impressió del marcatge
- Referència a la norma (UNE-EN 12620)
- Descripció del producte (nom genèric, material, ús previst)
- Designació del producte
- Informació de les característiques essencials aplicables

A la documentació del marcatge haurà d'indicar:
- Nom del laboratori que ha realitzat els assajos
- Data d'emissió del certificat
- Garantia de que el tractament estadístic és l'exigit en el marcatge
- Estudi de fins que justifiqui experimentalment el seu ús, en el cas que hi hagi àrids que no compleixen amb l'article 28.4.1.

L'àrid reciclat ha d'incloure en la seva documentació:
- Naturalesa del material
- Planta productora de l'àrid i empresa transportista de la runa
- Presència d'impureses
- Detalls de la seva procedència
- Altre informació que resulti rellevant

En el cas que el material declari contingut reciclat, el fabricant ha de mostrar, si se li demana, la documentació que acrediti aquest contingut.
OPERACIONS DE CONTROL:
Els àrids han de disposar del marcatge CE, de tal manera que la comprovació de la seva idoneïtat per al seu ús es farà mitjançant un control documental del marcatge per tal de determinar el compliment de les especificacions del projecte i de l'article 28 de l'EHE.
En el cas d'àrids d'autoconsum, el Constructor o el Subministrador ha d'aportar un certificat d'assaig, de com a màxim tres mesos d'antiguitat, realitzat en un laboratori de control dels contemplats en l'article 78.2.2.1 de l'EHE, que verifiqui el compliment de les especificacions de l'àrid subministrat respecte l'article 28 de l'EHE.
La DF ha de poder valorar el nivell de garantia del distintiu, i en cas de no disposar de suficient informació, ha de poder determinar l'execució de comprovacions mitjançant assaigs.
La DF, a més, ha de valorar si realitzar una inspecció a la planta de fabricació, a poder ser, abans del subministra de l'àrid, per comprovar la idoneïtat per a la seva fabricació. En cas necessari, la DF ha de poder realitzar els assaigs següents per a verificar la conformitat de les especificacions:
- Matèria orgànica (UNE-EN 1744-1).
- Terrossos d'argila (UNE 7133).
- Material retingut pel garbell 0.063 UNE (UNE EN 933-2) i que sura en un líquid de pes específic 2 (UNE EN 1744-1).
- Compostos de sofre (SO3)- respecte al granulat sec (UNE-EN 1744-1).
- Sulfats solubles en àcid (UNE-EN 1744-1).
- Contingut d'Ió CL- (UNE-EN 1744-1).
- Assaig petrogràfic
- Reactivitat potencial amb els àlcalis del ciment (UNE 146-507 i UNE 146-508).
- Equivalent de sorra (UNE-EN 933-8).
- Absorció d'aigua (UNE-EN 1097-6).
- Assaig d'identificació per raigs X.
- Pèrdua de pes amb sulfat magnèsic (UNE-EN 1367-2)
- Assaig granulomètric (UNE-EN 933-2)
- Coeficient de friabilitat (UNE 83115)

Un cop s'hagi realitzat l'apilament, s'ha de realitzar una inspecció visual, i si es considera necessari, s'han de prendre mostres per realitzar els assaigs corresponents.
S'ha de poder acceptar la sorra que no compleixi amb els requisits sempre i quan mitjançant rentat, cribatge o mescla, assoleixi les condicions exigides.
CRITERIS DE PRESA DE MOSTRES:
Els controls s'han de realitzar segons les instruccions de la DF i la norma EHE.
INTERPRETACIÓ DE RESULTATS I ACTUACIONS EN CAS D'INCOMPLIMENT:
No s'ha d'acceptar la sorra que no compleixi totes les especificacions indicades al plec de condicions. Si la granulometria no s'ajusta a la utilitzada per a l'establiment de les dosificacions aprovades, s'hauran de projectar i aprovar noves fórmules de treball.
No s'han d'utilitzar àrids fins els quals l'equivalent de sorra sigui inferior a:
- 70, en obres sotmeses a les classes I, IIa o IIb, i no sotmeses a cap classe específica d'exposició
- 75, en la resta de casos

En cas que les sorres procedents del matxuqueig de roques calcàries o de roques dolomítiques que no compleixin l'especificació de l'equivalent de sorra, s'han de poder acceptar si l'assaig del blau de metilè (UNE-EN 933-9) compleix el següent:
- Per a obres amb classe general d'exposició I, IIa o IIb (i sense classe específica): <= 0,6% en pes
- Resta de casos: <= 0,3% en pes

Si el valor del blau de metilè fos superior als valors anteriors, i es presentin dubtes de la presència d'argila en els fins, s'ha de poder realitzar un assaig de rajos X per a la seva detecció i identificació: s'ha de poder utilitzar l'àrid fi si les argiles són del tipus caolinita o illita, i si les propietats del formigó amb aquest àrid són les mateixes que les d'un que tingui els mateixos components però sense els fins.
S'han de poder utilitzar sorres rodades, o procedents de roques matxucades, o escòries siderúrgiques adequades, en la fabricació de formigó d'ús no estructural.

B0 MATERIALS BÀSICS

B03 GRANULATS

B035 PALETS DE RIERA

0.- ELEMENTS QUE CONTEMPLA EL PLEC

B0351000.

1.- DEFINICIÓ I CARACTERÍSTIQUES DELS ELEMENTS

Palet de riera procedent de roques dures i sense porus.
El seu origen pot ser:
- Granulats naturals, procedents d'un jaciment natural.
- Palet de riera procedent de roques dures i sense porus.

Els granulats naturals poden ser:
- De pedra granítica
- De pedra calcària

CARACTERÍSTIQUES GENERALS:
El granulat ha de tenir forma arrodonida, i ha de ser net, resistent i de granulometria uniforme; no ha de tenir pols, brutícia, argila, margues o altres matèries estranyes. No s'han de descompondre per l'acció dels agents climatològics. La seva mida ha d'estar compresa entre 16 i 32 mm i ha de formar una capa d'un gruix igual a 5 cm com a mínim. S'ha d'establir el llast de grava adequat en cada part de la coberta en funció de les diferents zones d'exposició en la mateixa.
La composició granulomètrica ha de ser l'adequada al seu ús i ha de ser la que es defineix a la partida d'obra en què intervingui o, si no hi consta, la que estableixi explícitament la DF.

2.- CONDICIONS DE SUBMINISTRAMENT I EMMAGATZEMATGE

Subministrament i emmagatzematge: De manera que no s'alterin les seves condicions.

3.- UNITAT I CRITERIS D'AMIDAMENT

Unitat d'amidament: la indicada a la descripció de l'element
Criteri d'amidament: quantitat necessària subministrada a l'obra

4.- NORMATIVA DE COMPLIMENT OBLIGATORI

No hi ha normativa de compliment obligatori.

5.- CONDICIONS DE CONTROL DE RECEPCIÓ

OPERACIONS DE CONTROL:
Les tasques de control a realitzar són les següents:
- Control de l'origen del material: recepció del informe del jaciment.
- Abans de començar l'obra, o quan hagi canvi de procedència del material, es realitzaran els següents assaigs d'identificació del material, amb una freqüència d'1 cada 10 m3:
  - Assaig granulomètric (UNE-EN 933-1)
  - Coeficient de neteja (UNE-EN 13043).

CRITERIS DE PRESA DE MOSTRES:
S'han de seguir les instruccions de la DF i els criteris de les normes de procediment indicades en cada assaig.
INTERPRETACIÓ DE RESULTATS I ACTUACIONS EN CAS D'INCOMPLIMENT:
Els resultats dels assaigs d'identificació han de complir estrictament les especificacions indicades, en cas contrari, no s'autoritzarà l'ús del material corresponent.

B0 MATERIALS BÀSICS

B05 AGLOMERANTS I CONGLOMERANTS

B051 CIMENTS

0.- ELEMENTS QUE CONTEMPLA EL PLEC

B0512401,B051E201.

1.- DEFINICIÓ I CARACTERÍSTIQUES DELS ELEMENTS

Conglomerant hidràulic format per diferents materials inorgànics finament dividits que, amassats amb aigua, formen una pasta que, mitjançant un procés d'hidratació, endureix i un cop endurit conserva la seva resistència i estabilitat fins i tot sota l'aigua.
S'han considerat els ciments regulats per la norma RC-08 amb les característiques següents:
- Ciments comuns (CEM)
- Ciments d'aluminat de calci (CAC)
- Ciments blancs (BL)
- Ciments resistens a l'aigua de mar (MR)

CARACTERÍSTIQUES GENERALS:
En el cas de que el material s'utilitzi en obra pública, l'acord de Govern de la Generalitat de Catalunya de 9 de juny de 1998, exigeix que els materials siguin de qualitat certificada o puguin acreditar un nivell de qualitat equivalent, segons les normes aplicables als estats membres de la Unió Europea o de l'Associació Europea de Lliure Canvi.
També en aquest cas, es procurarà que els esmentats materials disposin de l'etiqueta ecològica europea, regulada en el Reglament 880/1992/CEE o bé altres distintius de la Comunitat Europea.

Ha de ser un material granular molt fi i estadísticament homogeni en la seva composició.
El ciment ha de ser capaç, si es dosifica i barreja adequadament amb aigua i granulats, de produir un morter o un formigó que conservi la seva traballabilitat en un temps prou llarg i assolir, al final de períodes definits, els nivells especificats de resistència i mantenir estabilitat de volum a llarg termini.
No ha de tenir grumolls ni principis d'aglomeració.
En activitats manuals en les que hi hagi risc de contacte amb la pell i d'acord amb l'establert a l'Ordre Presidencial 1954/2004 de 22 de juny, no s'han d'utilitzar o comercialitzar ciments amb un contingut de crom (VI) superior a dos parts per milió del pes sec del ciment.
CIMENTS COMUNS (CEM):
Estaran subjectes al marcatge CE de conformitat amb el que disposen els Reials Decrets 1630/1992 de 29 de desembre, 1328/1995 de 28 de juliol i 956/2008 de 6 de juny.
Els components han de complir els requisits especificats en el capítol 5 de la norma UNE-EN 197-1.
Tipus de ciments:
- Ciment Pòrtland: CEM I
- Ciment Pòrtland amb addicions: CEM II
- Ciment Pòrtland amb escòries de forn alt: CEM III
- Ciment putzolànic: CEM IV
- Ciment compost: CEM V

Alguns d'aquests tipus es divideixen en subtipus, segons el contingut de l'addició o barreja d'addicions presents en el ciment. Segons aquest contingut creixent els subtipus poden ser A, B o C.
Addicions del clinker pòrtland (K):
- Escòria de forn alt: S
- Fum de sílice: D
- Putzolana natural: P
- Putzolana natural calcinada: Q
- Cendra volant Sicília: V
- Cendra volant calcària: W
- Esquist calcinat: T
- Filler calcari L: L
- Filler calcari LL: LL

Relació entre denominació i designació dels ciments comuns segons el tipus, subtipus i addicions:

Denominació	Designació
Ciment pòrtland	CEM I
Ciment pòrtland amb escòria	CEM II/A-S CEM II/B-S
Ciment pòrtland amb fum de sílice	CEM II/A-D
Ciment pòrtland amb Putzolana	CEM II/A-P CEM II/B-P CEM II/A-Q CEM II/B-Q
Ciment pòrtland amb cendres volants	CEM II/A-V CEM II/B-V CEM II/A-W CEM II/B-W

Ciment pòrtland amb esquist calcinat	CEM II/A-T CEM II/B-T
Ciment pòrtland amb filler calcari	CEM II/A-L CEM II/B-L CEM II/A-LL CEM II/B-LL
Ciment pòrtland mixt	CEM II/A-M CEM II/B-M
Ciment amb escòries de forn alt	CEM III/A CEM III/B CEM III/C
Ciment putzolànic	CEM IV/A CEM IV/B
Ciment compost	CEM V/A CEM V/B

En ciments pòrtland mixtos CEM II/A-M i CEM II/B-M, en ciments putzolànics CEM IV/A i CEM IV/B i en ciments compostos CEM V/A i CEM V/B els components principals a més del clinker han de ser declarats a la designació del ciment.
La composició dels diferents ciments comuns ha de ser l'especificada al capítol 6 de la norma UNE-EN 197-1.
Els ciments comuns han de complir les exigències mecàniques, físiques, químiques i de durabilitat especificades al capítol 7 de la norma UNE-EN 197-1.
CIMENTS D'ALUMINAT DE CALÇ (CAC):
Ciment obtingut per una mescla de materials aluminosos i calcàris.
Estaran subjectes al marcatge CE de conformitat amb el que disposa el Reial Decret 956/2008 de 6 de juny.
Han de complir les exigències mecàniques, físiques i químiques especificades a UNE-EN 14647.
CIMENTS BLANCS (BL):
Han d'estar subjectes al Reial Decret 1313/1988 i seran aquells definits a la norma UNE 80305 i homòlegs de les normes UNE-EN 197-1 (ciments comuns) i UNE-EN 413-1 (ciments de ram de paleta) que compleixin amb l'especificació de blancor.
Índex de blancor (UNE 80117): >= 85
D'acord amb el Real Decret 1313/1988 de 28 d'octubre i L'Ordre Ministerial de 17 de gener de 1989, han de portar el Certificat de Conformitat amb Requisits Reglamentaris (CCRR).
La composició, així com les prescripcions mecàniques, físiques, químiques i de durabilitat que han de complir els ciments comuns blancs són les mateixes que les especificades per als ciments comuns a la norma UNE-EN 197-1.
La composició, així com les prescripcions mecàniques, físiques i químiques que ha de complir el ciment blanc de ram de paleta (BL 22,5 X) són les mateixes que les especificades per al ciment homòleg a la norma UNE-EN 413-1.
CIMENTS RESISTENTS A L'AIGUA DE MAR (MR):
D'acord amb el Real Decret 1313/1988 de 28 d'octubre i L'Ordre Ministerial de 17 de gener de 1989, han de portar el Certificat de Conformitat amb Requisits Reglamentaris (CCRR).
Relació entre denominació i designació dels ciments resistents a l'aigua de mar segons el tipus, subtipus i addicions:

Denominació	Designació
Ciment pòrtland	I
Ciment pòrtland amb escòria	II/A-S II/B-S
Ciment pòrtland amb fum de sílice	II/A-D
Ciment pòrtland amb Putzolana	II/A-P II/B-P
Ciment pòrtland amb cendres volants	II/A-V II/B-V
Ciment amb escòries de forn alt	III/A III/B III/C
Ciment putzolànic	IV/A IV/B

Ciment compost	CEM V/A

Les especificacions generals en quan a composició i a exigències mecàniques, físiques, químiques i de durabilitat que han de complir són les corresponents als ciments comuns homòlegs de la norma UNE-EN 197-1.
Han de complir els requisits addicionals especificats al capítol 7.2 de la norma UNE 80303-2.

2.- CONDICIONS DE SUBMINISTRAMENT I EMMAGATZEMATGE

Subministrament: de manera que no s'alterin les seves característiques.
Si el ciment es subministra a granel s'ha d'emmagatzemar en sitges.
Si el ciment es subministra en sacs, s'han d'emmagatzemar en un lloc sec, ventilat, protegit de la intempèrie i sense contacte directe amb la terra, de manera que no s'alterin les seves condicions.
Temps màxim d'emmagatzematge dels ciments:
- Classes 22,5 i 32,5: 3 mesos
- Classes 42,5 : 2 mesos
- Classes 52,5 : 1 mes

3.- UNITAT I CRITERIS D'AMIDAMENT

Unitat d'amidament: la indicada a la descripció de l'element
Criteri d'amidament: quantitat necessària subministrada a l'obra

4.- NORMATIVA DE COMPLIMENT OBLIGATORI

Real Decreto 1313/1988, de 28 de octubre, por el se declara obligatoria la homologación de los cementos para la fabricación de hormigones y morteros para todo tipo de obras y productos prefabricados.
Orden de 17 de enero de 1989 por la que se establece la certificación de conformidad a normas como alternativa de la homologación de los cementos para la fabricación de hormigones y morteros para todo tipo de obras y productos prefabricados.
Real Decreto 1630/1992, de 29 de diciembre, por el que se dictan disposiciones para la libre circulación de productos de construcción, en aplicación de la Directiva 89/106/CEE.
Real Decreto 1328/1995, de 28 de julio, por el que se modifica, en aplicación de la Directiva 93/68/CEE, las disposiciones para la libre circulación de productos de construcción, aprobadas por el Real Decreto 1630/1992, de 29 de diciembre.
Real Decreto 956/2008, de 6 de junio, por el que se aprueba la instrucción para la recepción de cementos (RC-08).
UNE-EN 197-1:2000 Cemento. Parte 1: Composición, especificaciones y criterios de conformidad de los cementos comunes.
UNE-EN 14647:2006 Cemento de aluminato de calcio. Composición, especificaciones y criterios de conformidad.
UNE 80305:2001 Cementos blancos.
UNE 80303-2:2001 Cementos con características adicionales. Parte 2: Cementos resistentes al agua de mar.

5.- CONDICIONS DE CONTROL DE RECEPCIÓ

CONDICIONS DE MARCATGE I CONTROL DE LA DOCUMENTACIÓ EN CIMENTS COMUNS (CEM) I CIMENTS DE CALÇ (CAC):
El subministrador ha de posar a disposició de la DF en el cas que aquesta ho sol·liciti, la documentació següent, que acredita el marcatge CE, segons el sistema d'avaluació de conformitat aplicable, d'acord amb el que disposa l'apartat 7.2.1 del CTE:
- Productes per a preparació de formigó, morter, beurades i altres mescles per a construcció i per a la fabricació de productes de construcció,
- Productes per a elaboració de formigó, morter, pasta i altres mescles per a construcció i per a la fabricació de productes de construcció:
    - Sistema 1+: Declaració de Prestacions

El símbol normalitzat del marcatge CE ha d'anar acompanyat de la següent informació com a mínim:
- el número identificador del organisme certificador que ha intervingut en el control de producció
- nom o marca distintiva d'identificació i adreça enregistrada del fabricant
- número del certificat CE de conformitat
- les dues últimes xifres de l'any en que el fabricant va posar el marcatge CE
- indicacions que permetin identificar el producte així com les seves característiques i prestacions declarades atenent a les seves especificacions tècniques
- referència a la norma harmonitzada corresponent
- designació normalitzada del ciment indicant el tipus, subtipus (segons els components principals) i classe resistent
- en el seu cas, informació addicional referent al contingut de clorurs, al límit superior de

pèrdua per calcinació de cendra volant i/o additiu emprat

Sobre el mateix embalatge, el marcatge CE es pot simplificar, i inclourà com a mínim:
- el símbol normalitzat del marcatge CE
- en el seu cas, el número del certificat CE de conformitat
- nom o marca distintiva d'identificació i adreça enregistrada del fabricant
- els dos últims dígits de l'any en que el fabricant va posar el marcatge
- referència al número de la norma harmonitzada corresponent

En aquest cas, la informació complerta del marcatge o etiquetat CE haurà d'apareixer també a l'albarà o documentació que acompanya al lliurament.

A l'albarà hi han de figurar les dades següents:
- número de referència de la comanda
- nom i adreça del comprador i punt de destí del ciment
- identificació del fabricant i de l'empresa de subministrament
- designació normalitzada del ciment subministrat conforme a la instrucció RC-08
- quantitat que es subministra
- en el seu cas, referència a los dades de l'etiquetat corresponent al marcatge CE
- data de subministrament
- identificació del vehicle que el transporta

CONDICIONS DE MARCATGE I CONTROL DE LA DOCUMENTACIÓ EN CIMENTS BLANCS (BL) I CIMENTS RESISTENTS A L'AIGUA DE MAR (MR):

A l'albarà hi han de figurar les dades següents:
- número de referència de la comanda
- nom i adreça del comprador i punt de destí dels ciment
- identificació del fabricant i de l'adreça de subministrament
- designació normalitzada del ciment subministrat segons el Reial Decret 956/2008 de 6 de juny
- contrasenya del Certificat de Conformitat amb els Requisits Reglamentaris
- quantitat que es subministra
- identificació del vehicle que transporta el ciment
- en el seu cas, l'etiquetatge corresponent al marcatge CE
- En el cas de ciments envasats, aquests han de mostrar als seus envasos la següent informació:
- nom o marca identificativa i adreça complerta del fabricant i de la fàbrica
- designació normalitzada del ciment subministrat segons el Reial Decret 956/2008 de 6 de juny
- contrasenya del Certificat de Conformitat amb els Requisits Reglamentaris
- dates de fabricació i d'envasat (indicant setmana i any)
- condicions específiques aplicables a la manipulació i utilització del producte

El fabricant ha de facilitar, si li demanen, les dades següents:
- Inici i final d'adormiment
- Si s'han incorporat additius, informació detallada de tots ells i dels seus efectes

OPERACIONS DE CONTROL:

La recepció del ciment haurà d'incloure al menys, dues fases obligatòries:
- Una primera fase de comprovació de la documentació
- Una segona fase d'inspecció visual del subministrament

Es pot donar una tercera fase, si el responsable de recepció ho considera oportú, de comprovació del tipus i classe de ciment i de les característiques físiques químiques i mecàniques mitjançant la realització d'assaigs d'identificació i, si es el cas, d'assaigs complementaris.

Per a la primera fase, al iniciar el subministrament el Responsable de recepció ha de comprovar que la documentació es la requerida. Aquesta documentació estarà compresa per:
- Albarà o full de subministrament.
- Etiquetatge
- Documents de conformitat, com pot ser el marcatge CE o bé la Certificació de Conformitat del Reial Decret 1313/1988
- Pel cas dels ciments no subjectes al marcatge CE, el certificat de garantia del fabricant signat.
- Si els ciments disposen de distintius de qualitat, caldrà també la documentació precisa de reconeixements del distintiu.

En la segona fase, un cop superada la fase de control documental, cal sotmetre el ciment a una inspecció visual per comprovar que no ha patit alteracions o barreges indesitjades.

La tercera fase s'activarà quan es pugui preveure possibles defectes o en el cas que el Responsable així ho estableixi per haver donat resultats no conformes en les fases anteriors o per haver detectat defectes en l'ús de ciments d'anteriors remeses.

En aquest supòsit es duran terme, abans de començar l'obra i cada 200 t de ciment de la mateixa designació i procedència durant l'execució, assaigs d'acord amb l'establer en els Annexes 5 i 6 de la RC-08.

CRITERIS DE PRESA DE MOSTRES:

Les mostres es prendran segons l'indicat en la RC-08. Per a cada lot de control sotmès a assaig s'extrauran tres mostres, una per tal de realitzar els assaigs de comprovació de la composició, l'altra per als assaigs físics, mecànics i químics i l'altra per a ser conservada preventivament.

INTERPRETACIÓ DE RESULTATS I ACTUACIONS EN CAS D'INCOMPLIMENT:

A efectes de la fase primera, no s'aprovarà l'ús de ciments els quals el etiquetatge i la documentació no es correspongui amb el ciment sol·licitat, quan la documentació no estigui completa i quan no es reuneixin tots els requisits establerts.
A efectes de la segona fase, no s'aprovarà l'ús de ciments que presentin símptomes de meteorització rellevant, que contingui cossos estranys i que no resulti homogènia en el seu aspecte o color.
A efectes de la tercera fase, no s'aprovarà l'ús de ciments que no compleixin els criteris establerts en l'apartat A5.5 de la RC-08.
Quan no es compleixi alguna de les prescripcions del ciment assajat, es repetiran els assaigs per duplicat, sobre dues mostres obtingudes de l'aplec existent a obra. S'acceptarà el lot únicament si els resultats obtinguts en les dues mostres són satisfactoris.

B0 MATERIALS BÀSICS

B05 AGLOMERANTS I CONGLOMERANTS

B053 CALÇS

0.- ELEMENTS QUE CONTEMPLA EL PLEC

B0532310.

1.- DEFINICIÓ I CARACTERÍSTIQUES DELS ELEMENTS

Conglomerant obtingut per calcinació de materials calcaris, format principalment per òxids o hidròxids de calci amb o sense òxids o hidròxids de magnesi i quantitats menors d'òxids de silici, ferro i alumini.
S'han considerat els tipus següents:
- Calç aèria càlcica (CL):
  - Hidratada en pols: CL 90-S
  - Hidratada en pasta: CL 90-S PL
- Calç hidràulica natural (NHL):
  - Calç hidràulica natural 2: NHL 2
  - Calç hidràulica natural 3,5: NHL 3,5
  - Calç hidràulica natural 5: NHL 5

CALÇ AÈRIA HIDRATADA CL 90:
Si conté additius, aquests no han d'afectar a les propietats dels morters.
Les característiques següents han de complir amb els valors declarats pel fabricant, assajats segons la norma corresponent, dins del límit de tolerància indicat, en el seu cas.
Contingut de CaO + MgO, segons UNE-EN 459-2: >= 90
Contingut de MgO, segons UNE-EN 459-2: <= 5
Contingut de SO3, segons UNE-EN 459-2: <= 2
Contingut de CO2, segons UNE-EN 459-2: <= 4
Contingut de calç útil, segons UNE-EN 459-2: >= 80
Estabilitat de volum, segons UNE-EN 459-2:
- Calç en pasta: compleix l'assaig
- Calç en pols:
  - Mètode de referència: <= 2 mm
  - Mètode alternatiu: <= 20 mm

Mida de partícula de la calç en pols, segons UNE-EN 459-2:
- Material retingut al tamís 0,09 mm: <= 7%
- Material retingut al tamís 0,2 mm: <= 2%

Penetració de la calç en pols, segons UNE-EN 459-2: > 10 i < 50 mm
CALÇ AÈRIA HIDRATADA EN PASTA:
Estarà amarada i barrejada amb aigua, en la quantitat adient per a obtenir una pasta de consistència adequada a l'ús destinat.
No tindrà grumolls ni principis d'aglomeració.
CALÇ HIDRÀULICA NATURAL:
Les característiques següents han de complir amb els valors declarats pel fabricant, assajats segons la norma corresponent, dins del límit de tolerància indicat, en el seu cas.
Resistència a compressió, segons UNE-EN 459-2:
- Calç del tipus NHL 2: >= 2 a <= 7 Mpa, als 28 dies
- Calç del tipus NHL 3,5: >= 3,5 a <= 10 Mpa, als 28 dies
- Calç del tipus NHL 5:

- Als 7 dies: >= 2 MPa
- Als 28 dies: >= 5 a <= 15 MPa

Temps d'adormiment, segons UNE-EN 459-2:
- Inicial: > 1 h
- Final:
  - Calç del tipus NHL 2: <= 40 h
  - Calç del tipus NHL 3,5: <= 30 h
  - Calç del tipus NHL 5: <= 15 h

Contingut en aire segons UNE-EN 459-2: <= 5%
Contingut de SO3, segons UNE-EN 459-2: =< 2
Contingut de calç útil, segons UNE-EN 459-2:
- Calç del tipus NHL 2: >= 35
- Calç del tipus NHL 3,5: >= 25
- Calç del tipus NHL 5: >= 15

Estabilitat de volum, segons UNE-EN 459-2:
- Mètode de referència: <= 2 mm
- Mètode alternatiu: <= 20 mm

Mida de partícula, segons UNE-EN 459-2:
- Material retingut al tamís 0,09 mm: <= 15%
- Material retingut al tamís 0,2 mm: <= 2%

Penetració, segons UNE-EN 459-2: > 10 i < 50 mm
CALÇ PER A ESTABILITZACIÓ DE TERRES EN CARRETERES:
S'utilitzaran calços aèries vives del tipus CL 90-Q i calços aèries hidratades del tipus CL 90-S.
Tindran un aspecte homogeni i no un estat grumollós o aglomerat.
Compliran les especificacions de la taula 200.1 de l'article 200 del PG3, determinades segons la norma UNE-EN 459-2.
Contingut d'aigua lliure de les calços hidratades, segons UNE-EN 459-2: < 2% en pes.

2.- CONDICIONS DE SUBMINISTRAMENT I EMMAGATZEMATGE

Subministrament: S'ha de transportar en cisternes pressuritzades dotades de mitjans pneumàtics o mecànics que permetin el ràpid transvasament a sitges d'emmagatzematge. Aquestes han de ser estanques.
A les obres de poc volum el subministrament podrà ser en sacs, de manera que no experimenti alteració de les seves característiques.
Emmagatzematge: Es tindran en compte les normes indicades en les fitxes de seguretat per a les classes de calç. Aquestes fitxes de seguretat han de ser les recomanades oficialment o, en el seu defecte, les facilitades pel subministrador.

3.- UNITAT I CRITERIS D'AMIDAMENT

Unitat d'amidament: la indicada a la descripció de l'element
Criteri d'amidament: quantitat necessària subministrada a l'obra

4.- NORMATIVA DE COMPLIMENT OBLIGATORI

NORMATIVA GENERAL:
UNE-EN 459-1:2016 Cales para la construcción. Parte 1: Definiciones, especificaciones y criterios de conformidad.
* UNE-EN 459-2:2011 Cales para la construcción. Parte 2: Métodos de ensayo.
CALÇ PER A ESTABILITZACIÓ DE TERRES EN CARRETERES:
Orden de 6 de febrero de 1976 por la que se aprueba el Pliego de Prescripciones Técnicas Generales para Obras de Carreteras y Puentes (PG-3).
Orden FOM/2523/2014, de 12 de diciembre, por la que se actualizan determinados artículos del Pliego de Prescripciones Técnicas Generales para Obras de Carreteras y Puentes, relativos a materiales básicos, a firmes y pavimentos, y a señalización, balizamiento y sistemas de contención de vehículos (PG-3).
* UNE 80502:2014 Cales vivas o hidratadas utilizadas en la mejora y/o estabilización de suelos.

5.- CONDICIONS DE CONTROL DE RECEPCIÓ

CONDICIONS DE MARCATGE I CONTROL DE LA DOCUMENTACIÓ:
El subministrador ha de posar a disposició de la DF en el cas que aquesta ho sol·liciti, la documentació següent, que acredita el marcatge CE, segons el sistema d'avaluació de conformitat aplicable, d'acord amb el que disposa l'apartat 7.2.1 del CTE:
- Productes per a preparació de conglomerant per a morters de ram de paleta, arrebossat i lliscat, per a la fabricació d'altres productes de construcció i per a aplicacions en enginyeria civil:
  - Sistema 2+: Declaració de Prestacions

Per a cada remesa caldrà un albarà i la informació d'etiquetatge i marcatge CE de la norma UNE-EN 459-1.

A l'albarà hi ha de constar com a mínim la informació següent:
- Nom i adreça del fabricant i de l'empresa subministradora
- Data de subministrament i de fabricació
- Identificació del vehicle de transport
- Quantitat subministrada
- Denominació comercial, quan la tingui, i tipus de calç subministrada (UNE-EN 459-1)
- Nom i adreça del comprador i destí
- Referència de la comanda
- El marcatge CE ha d'incloure, com a mínim, la informació següent:
  - Símbol del marcatge CE
  - Nombre identificador de l'organisme de certificació
  - Nom o marca distintiva d'identificació i adreça registrada del fabricant
  - Els dos darrers dígits de la data del primer marcatge
  - Nombre de referència de la Declaració de Prestacions
  - Referència a l'UNE EN 459-1
  - Descripció del producte: nom genèric, tipus i ús previst
  - Informació sobre les característiques essencials incloses a la norma UNE-EN 459-1

OPERACIONS DE CONTROL:
Les tasques de control a realitzar són les següents:
- Inspecció de les condicions de subministrament de la calç, i verificació documental de que els valors declarats pel fabricant en els documents que acompanyen el marcatge CE són conforme a les especificacions exigides.
- Si es detecten anomalies durant el transport, emmagatzematge o manipulació, la DF podrà disposar que es realitzin els següents assaigs de control de recepció, segons UNE-EN 459-2:

  - Contingut d'òxids de calci i magnesi
  - Contingut de diòxid de carboni
  - Contingut de calç útil Ca (Oh) 2
  - Mida de partícula
- Control addicional quan la calç ha estat emmagatzemada en condicions atmosfèriques normals durant un període superior a 2 mesos, o inferior, quan ha estat emmagatzemada en ambients humits o condicions atmosfèriques desfavorables. Sobre una mostra representativa de la calç emmagatzemada es realitzaran els següents assaigs:
  - Contingut de diòxid de carboni
  - Mida de partícula

Els mètodes d'assaigs es descriuen a la UNE-EN 459-2.
CRITERIS DE PRESA DE MOSTRES:
Les mostres s'han de prendre segons l'indicat a l'article 200 del PG3 i els criteris que exposi la DF.
Es considera com un lot, que s'acceptarà o rebutjarà en bloc:
- La quantitat de calç de la mateixa classe i procedència rebuda mensualment.
- Si mensualment es reben més de 200 t, el lot serà aquesta quantitat o fracció.

De cada lot es prendran dues mostres, segons el procediment indicat a la norma UNE-EN 459-2. Una per realitzar els assaigs de control de recepció i l'altra per als assaigs de contrast, que es conservarà durant almenys 100 dies en recipient adequat i estanc. Es prendrà una tercera mostra si el subministrador de calç ho sol·licita.
INTERPRETACIÓ DE RESULTATS I ACTUACIONS EN CAS D'INCOMPLIMENT:
La DF ha d'indicar les mesures a adoptar en el cas que no es compleixin les especificacions establertes al plec.
La remesa no s'ha d'acceptar si, en el moment d'obrir el recipient que la conté apareix en estat grumollós o aglomerat.

B0 MATERIALS BÀSICS

B07 MORTERS DE COMPRA

B071 MORTERS AMB ADDITIUS

0.- ELEMENTS QUE CONTEMPLA EL PLEC

B0717000,B0711010.

1.- DEFINICIÓ I CARACTERÍSTIQUES DELS ELEMENTS

Barreja d'un o més conglomerants minerals amb granulats triats i additius especials.
S'han considerat els tipus següents:
- Morter adhesiu
- Morter sintètic de resines epoxi
- Morter refractari
- Morter polimèric de ciment amb resines sintètiques i fibres
- Morter de ram de paleta

El morter d'anivellament és una barreja de granulats fins, ciment i additius orgànics, que en afegir-li aigua forma una pasta fluida per escampar sobre terres existents i fer una capa de 2 a 5 mm de gruix de superfície plana i horitzontal amb acabat porós.
El morter refractari és un morter de terres refractàries i aglomerant específic per a resistir altes temperatures, utilitzat per a la col·locació de maons refractaris a forns, llars de foc, etc.
CARACTERÍSTIQUES GENERALS:
No ha de tenir grumolls ni principis d'aglomeració.
ADHESIU PER A RAJOLES CERÀMIQUES:
Mescla de conglomerants càrregues minerals i additius orgànics que donen com a resultat una pasta adequada per a fixar revestiments ceràmics en terres i parets situats en exterior o interior.
S'han considerat els tipus següents:
- Adhesiu cimentós (C): Mescla de conglomerants hidràulics, additius orgànics i càrregues minerals, que s'han de barrejar amb aigua just abans d'utilitzar-se.
- Adhesiu en dispersió (D): Mescla de conglomerant orgànic en forma de polímer en dispersió aquosa, additius orgànics i càrregues minerals, que es presenta llesta per a ser utilitzada.
- Adhesiu de resines reactives (R): Mescla de resines sintètiques, additius orgànics i càrregues minerals que el seu enduriment resulta d'una reacció química, poden presentar-se en forma d'un o més components.

S'han considerat les classes següents, en funció de les característiques addicionals:
- 1: Normal
- 2. Millorat (compleix amb els requisits per a les característiques addicionals)
- F: D'adormiment ràpid
- T: Amb lliscament reduït
- E: Amb temps obert perllongat (només per a adhesius cimentosos millorats i adhesius en dispersió millorats).

ADHESIU CIMENTÓS (C):
Característiques dels adhesius d'adormiment normal:
- Adherència inicial (UNE-EN 1348): >= 0,5 N/mm2
- Adherència després d'immersió en aigua (UNE-EN 1348): >= 0,5 N/mm2
- Adherència després d'envelliment amb calor (UNE-EN 1348): >= 0,5 N/mm2
- Adherència després de cicles gel-desgel (UNE-EN 1348): >= 0,5 N/mm2
- Temps obert: adherència (EN 1346): >= 0,5 N/mm2 (després de >= 20 min)

Els adhesius d'adormiment ràpid, han de complir a més:
- Adherència inicial (UNE-EN 1348): >= 0,5 N/mm2 (abans de les 24 h)
- Temps obert: adherència (EN 1346): >= 0,5 N/mm2 (després de >= 10 min)

Característiques especials:
- Lliscament (UNE-EN 1308): <= 0,5 mm

Característiques addicionals:
- Alta adherència inicial (UNE-EN 1348): >= 1 N/mm2
- Alta adherència després d'immersió en aigua (UNE-EN 1348): >= 1 N/mm2
- Alta adherència després d'envelliment amb calor (UNE-EN 1348): >= 1 N/mm2
- Alta adherència inicial després de cicles de gel-desgel (UNE-EN 1348): >= 1 N/mm2
- Temps obert ampliat: adherència (UNE-EN 1346): >= 0,5 N/mm2 (després de 30 min)

ADHESIUS EN DISPERSIÓ (D):
Característiques fonamentals:
- Adherència inicial (UNE-EN 1324): >= 1 N/mm2
- Adherència després d'envelliment amb calor (UNE-EN 1324): >= 1 N/mm2
- Temps obert: adherència (EN 1346): >= 0,5 N/mm2 (després de >= 20 min)

Característiques especials:
- Lliscament (UNE-EN 1308): <= 0,5 mm

Característiques addicionals:
- Adherència després d'immersió en aigua (UNE-EN 1324): >= 0,5 N/mm2
- Adherència a alta temperatura (UNE-EN 1324): >= 1 N/mm2
- Temps obert ampliat: adherència (UNE-EN 1346): >= 0,5 N/mm2 (després de 30 min)

ADHESIUS DE RESINES REACTIVES (R):
Característiques fonamentals:
- Adherència inicial (UNE-EN 12003): >= 2 N/mm2
- Adherència després d'immersió en aigua (UNE-EN 12003): >= 2 N/mm2
- Temps obert: adherència (EN 1346): >= 0,5 N/mm2 (després de >= 20 min)

Característiques especials:
- Lliscament (UNE-EN 1308): <= 0,5 mm

Característiques addicionals:
- Adherència després del xoc tèrmic (UNE-EN 12003): >= 2 N/mm2

MORTER SINTÈTIC DE RESINES EPOXI:
El morter sintètic de resines epoxi és un morter obtingut a partir d'una mescla de granulats inerts i d'una formulació epoxi en forma de dos components bàsics: una resina i un enduridor.
La formulació de l'epoxi ha de ser determinada per l'ús a que es destini el morter i la temperatura ambient i superficials del lloc on es col·loqui. Aquesta formulació ha de ser aprovada per la DF.
Mida màxima del granulat: <= 1/3 del gruix mitjà de la capa de morter
Mida mínima del granulat: >= 0,16 mm
Proporció granulat/resina (en pes) (Q): 3 <= Q <= 7
MORTER POLIMÈRIC:
El morter polimèric es un producte a base de ciment, resines sintètiques, fum de sílice i fibres de poliamida, d'alta resistència mecànica que s'utilitza per a la reparació i regularització d'elements de formigó.
Granulometria: 0 - 2 mm
Resistència a compressió a 28 dies : 5 - 6 kN/m2
Resistència a flexotracció a 28 dies : 90 - 120 kg/m2
MORTER DE RAM DE PALETA:
Mescla formada per un o varis conglomerants inorgànics, granulats, aigua i addicions o additius (en el seu cas), per a fàbriques d'obra ceràmica (façanes, murs, pilars, envans) com a material d'unió i rejuntat.
S'han considerat els tipus següents:
- Morter d'us corrent (G): sense característiques especials
- Morter per a junts i capes fines (T): Morter dissenyat amb una mida màxima del granulat menor o igual al valor que figura especificat
- Morter de ram de paleta lleuger (L): Morter dissenyat que la seva densitat (endurit i sec), es inferior o igual al valor que figura especificat

La classe del morter es defineix per la lletra M seguida del valor de la resistència a compressió mínima declarada pel fabricant en N/mm2.
En els morters prescrits, el fabricant declararà la proporció de tots els components de la mescla, en volum o en pes.
Les característiques següents han de complir amb els valors declarats pel fabricant, assajades segons la norma corresponent:
- Característiques dels morters frescos:
  - Temps d'us (EN 1015-9)
  - Contingut en ions clorur (EN-EN 1015-17): <= 0,1%
  - Contingut en aire (EN 1015-7) o (EN 1015-6) si s'han utilitzat granulats porosos
- Característiques dels morters endurits:
  - Resistència a compressió (EN 1015-11)
  - Resistència d'unió (adhesió) (EN 1052-3)
  - Absorció d'aigua (EN 1015-18)
  - Permeabilitat al vapor d'aigua (EN 1745)
  - Densitat (morter endurit i sec) (EN 1015-10)
  - Conductivitat tèrmica (EN 1745)
  - Durabilitat (resistència als cicles de gel/desgel) (comprovat segons les disposicions que li siguin aplicables)
- Característiques addicionals per als morters lleugers:
  - Densitat (UNE-EN 1015-10): <= 1300 kg/m3
- Característiques addicionals per als morters per a junts i capes fines:
  - Mida màxima del granulat (EN 1015-1): <= 2 mm
  - Temps obert o temps de correcció (EN 1015-9)
- Reacció davant del foc:
  - Material amb contingut de matèria orgànica <= 1,0%: Classe A1
  - Material amb contingut de matèria orgànica > 1,0%: Classe segons UNE-EN 13501-1

2.- CONDICIONS DE SUBMINISTRAMENT I EMMAGATZEMATGE

Subministrament: en envasos tancats hermèticament.
Emmagatzematge: En el seu envàs d'origen i en llocs secs, sense contacte directe amb el terra i protegit de la intempèrie, de manera que no se n'alterin les condicions inicials.
Temps màxim d'emmagatzematge:
- Morter adhesiu: 1 any
- Morter amb resines sintètiques o morter polimèric: 6 mesos

3.- UNITAT I CRITERIS D'AMIDAMENT

Unitat d'amidament: la indicada a la descripció de l'element
Criteri d'amidament: quantitat necessària subministrada a l'obra

4.- NORMATIVA DE COMPLIMENT OBLIGATORI

ADHESIU PER A RAJOLES CERÀMIQUES:
UNE-EN 12004:2001 Adhesivos para baldosas cerámicas. Definiciones y especificaciones.
UNE-EN 12004/A1:2002 Adhesivos para baldosas cerámicas. Definiciones y especificaciones.

MORTER DE RAM DE PALETA:
UNE-EN 998-2:2004 Especificaciones de los morteros para albañilería. Parte 2: Morteros para albañilería.
MORTER SEC, D'ANIVELLAMENT, REFRACTARI, POLIMÉRIC O DE RESINES:
No hi ha normativa de compliment obligatori.

5.- CONDICIONS DE CONTROL DE RECEPCIÓ

CONDICIONS DE MARCATGE I CONTROL DE LA DOCUMENTACIÓ EN ADHESIU PER A RAJOLES CERÀMIQUES:
El subministrador ha de posar a disposició de la DF en el cas que aquesta ho sol·liciti, la documentació següent, que acredita el marcatge CE, segons el sistema d'avaluació de conformitat aplicable, d'acord amb el que disposa l'apartat 7.2.1 del CTE:
- Productes per a usos per a la construcció:
  - Sistema 3: Declaració de Prestacions

A l'embalatge o a l'albarà de lliurament han de constar-hi les dades següents:
- Nom del producte
- Marca del fabricant i lloc d'origen
- Data i codi de producció, caducitat i condicions d'emmagatzematge
- Referència a la norma UNE-EN 12004
- Tipus d'adhesiu, designat segons l'apartat 6 de la norma UNE-EN 12004
- Marca CE de conformitat amb el que disposen els Reials Decrets 1630/1992 de 29 de desembre i 1328/1995 de 28 de juliol
- Instruccions d'us:
  - Proporcions de la mescla
  - Temps de maduració: interval de temps des del moment de fer la mescla i el moment en que està llest per a ser aplicat
  - Vida útil: interval de temps màxim en que el material pot ser utilitzat després de fer la mescla
  - Mètode d'aplicació
  - Temps obert
  - Temps que cal esperar des del rejuntat fins que es permeti la circulació
  - Àmbit d'aplicació

CONDICIONS DE MARCATGE I CONTROL DE LA DOCUMENTACIÓ EN MORTER DE RAM DE PALETA:
El subministrador ha de posar a disposició de la DF en el cas que aquesta ho sol·liciti, la documentació següent, que acredita el marcatge CE, segons el sistema d'avaluació de conformitat aplicable, d'acord amb el que disposa l'apartat 7.2.1 del CTE:
- Productes per a murs, pilars i particions (morters dissenyats*). * Morter amb una composició i sistema de fabricació escollits pel fabricant per tal d'obtenir les propietats especificades (concepte de prestació):
  - Sistema 2+: Declaració de Prestacions
- Productes per a murs, pilars i particions (morters prescrits*). * Morter que es fabrica en unes proporcions predeterminades i que les seves propietats depenen de les proporcions dels components que s'han declarat (concepte de recepta):
  - Sistema 4: Declaració de Prestacions

A l'embalatge o a l'albarà de lliurament han de constar-hi les dades següents:
- Referència a la norma UNE-EN 998-2
- Nom del fabricant
- Codi o data de fabricació
- Tipus de morter
- Temps d'us
- Contingut en clorurs
- Contingut en aire
- Proporció dels components (morters prescrits)
- Resistència a compressió o classe de resistència a compressió
- Resistència d'unió (adhesió)
- Absorció d'aigua
- Permeabilitat al vapor d'aigua
- Densitat
- Conductivitat tèrmica
- Durabilitat
- Mida màxima del granulat
- Temps obert o temps de correcció
- Reacció davant el foc
- Marca CE de conformitat amb el que disposen els Reials Decrets 1630/1992 de 29 de desembre i 1328/1995 de 28 de juliol

CONDICIONS DE MARCATGE I CONTROL DE LA DOCUMENTACIÓ EN MORTER SEC, D'ANIVELLAMENT, REFRACTARI, POLIMÉRIC O DE RESINES:
A l'envàs hi ha de figurar les dades següents:
- Nom del fabricant o marca comercial
- Instruccions d'utilització
- Composició i característiques del morter

OPERACIONS DE CONTROL EN MORTERS DE RAM DE PALETA:
Inspecció visual de les condicions de subministrament i recepció del certificat de qualitat

del fabricant, segons les exigències del plec de condicions.
Abans de l'inici de l'obra, i amb freqüència setmanal durant la seva execució, es comprovarà la consistència del morter mitjançant el mètode establert a l'UNE EN 1015-4, i es prepararà una sèrie de 3 provetes prismàtiques de 4x4x16 cm per tal d'obtenir la resistència a compressió (UNE-EN 1015-11)
CRITERIS DE PRESA DE MOSTRES EN MORTERS DE RAM DE PALETA:
Els controls es realitzaran segons les instruccions de la DF i les indicacions de la UNE-EN 1015-11.
INTERPRETACIÓ DELS RESULTATS I ACTUACIONS EN CAS D'INCOMPLIMENT, EN MORTERS DE RAM DE PALETA:
No es podran utilitzar a l'obra morters sense el corresponent certificat de garantia del fabricant, d'acord a les condicions exigides.
El valor de resistència a compressió obtingut ha de correspondre a les especificacions de projecte:
- Si resulta superior al 90% de la de projecte, s'acceptarà el lot.
- Si resulta inferior al 90% s'encarregarà un càlcul estructural que determini el coeficient de seguretat del element corresponent. S'acceptarà el lot si aquest coeficient no és inferior al 90 % del previst en el projecte.

B0 MATERIALS BÀSICS

B09 ADHESIUS

B090 ADHESIUS D'APLICACIÓ UNILATERAL

0.- ELEMENTS QUE CONTEMPLA EL PLEC

B0907200.

1.- DEFINICIÓ I CARACTERÍSTIQUES DELS ELEMENTS

Adhesius que només requereixen escampar-se a una de les cares dels elements a unir.
S'han considerat els tipus següents:
- En dispersió aquosa
- Aquós en dispersió vinílica
- En solució alcohòlica
- De poliuretà bicomponent
- De poliuretà (un sol component)
- De PVC
- De resines epoxi
- Bipolímer acrílic en dispersió aquosa per a col·locació de plaques de poliestirè

EN DISPERSIÓ AQUOSA:
Adhesiu de resines sintètiques per a la col·locació de paviments de PVC i revestiments tèxtils.
Ha de ser de fàcil aplicació, tenir una gran força adhesiva inicial i no ser inflamable ni tòxic.
Densitat a 20°C: <= 1,24 g/cm3
Contingut sòlid: Aprox. 70%
Rendiment: 250 - 350 g/m2
AQUÓS EN DISPERSIÓ VINÍLICA:
Adhesiu per a la col·locació de revestiments murals i papers vinílics.
No ha de de ser inflamable ni tòxic.
Densitat: 1,01 g/cm3
Rendiment: Aprox. 200 g/m2
Temperatura de treball: >= 5°C
EN SOLUCIÓ ALCOHÒLICA:
Adhesiu de resines sintètiques en solució alcohòlica, per a la col·locació de paviments tèxtils lleugers.
Ha de ser de fàcil aplicació i tenir una gran força adhesiva inicial.
Densitat a 20°C: 1,5 g/cm3
Contingut sòlid: 84 - 86
Rendiment: Aprox. 450 g/m2
DE POLIURETÀ BICOMPONENT:
Adhesiu de poliuretà bicomponent, per a la col·locació de paviments de goma.
Ha de ser de fàcil aplicació, exempt de dissolvents i no inflamable.

DE POLIURETÀ (UN SOL COMPONENT):
Adhesiu format per un aglomerant de resines hidroxilades soles o modificades, que catalitzen en ésser mesclades amb un isocianat.
Característiques de la pel·lícula líquida:
- La mescla preparada, després de tres minuts d'agitació (INTA 163.203) no ha de tenir grumolls, pallofes ni dipòsits durs
- Temperatura d'inflamació (INTA 160.232 A): >= 30°C
- Rendiment per a una capa superior a 150 micres: > 1 m2/kg
- Temperatura d'enduriment: >= 15°C
- Temps d'aplicació a 20°C: > 3 h

Resistència química de la pel·lícula seca:
- Àcid cítric, 10%: 15 dies
- Àcid làctic, 5%: 15 dies
- Àcid acètic, 5%: 15 dies
- Oli de cremar: Cap modificació
- Xilol: Cap modificació
- Clorur sòdic, 10%: 15 dies
- Aigua: 15 dies

PVC:
Adhesiu preparat per a la unió de materials de PVC.
Ha de ser de fàcil aplicació i tenir una gran força adhesiva inicial.
Ha de tenir bona estabilitat dimensional als canvis de temperatura i no ha de produir olors molestes.
Temps de pre-assecatge en condicions normals: <= 1 min
Resistència a la compressió: > 10 N/mm2
Resistència a la tracció: > 18 N/mm2
DE RESINES EPOXI:
Adhesiu de resines epoxi bicomponent, per a la col·locació de paviments de goma i revestiment de PVC.
Ha de ser resistent a la humitat, a la calor, als olis, als dissolvents, als àcids i als àlcalis diluïts.
La mescla dels dos components s'ha de fer amb la mateixa proporció.
Temps d'aplicació a 20°C: 3 - 4 h
BIPOLÍMER ACRÍLIC EN DISPERSIÓ AQUOSA:
Adhesiu de pasta aquosa, format per càrregues minerals i additius i com a lligant principal, un copolímer acrílic en dispersió.
Ha de ser apte per a barrejar-se amb el ciment.
Extracte sec a 105°C: 75 - 78
Contingut de cendres a 450°C: 65 - 68
Toleràncies:
- Densitat: ± 0,1%
- Extracte sec: ± 3%
- Contingut de cendres: ± 3%

2.- CONDICIONS DE SUBMINISTRAMENT I EMMAGATZEMATGE

Subministrament: En envasos hermèticament tancats.
A cada envàs hi ha de figurar les dades següents:
- Identificació del fabricant
- Nom comercial del producte
- Identificació del producte
- Data de caducitat
- Pes net o volum del producte
- Instruccions d'ús
- Limitacions d'ús (temperatura, materials, etc.)
- Toxicitat i inflamabilitat
- Temps d'assecat
- Rendiment

Per adhesius de dos components:
- Proporció de la mescla
- Temps d'inducció de la mescla
- Vida de la mescla

Per adhesius de PVC, el fabricant ha de facilitar les dades següents:
- Color
- Densitat
- Viscositat
- Contingut sòlid

Emmagatzematge: En el seu envàs, en locals ventilats, sense contacte amb el terreny.
Temperatura d'emmagatzematge:
- Dispersió aquosa, dispersió vinílica: >= 10°C
- Solució alcohólica, poliuretà, PVC, resines epoxi: 5°C - 30°C

Per a adhesiu aquós en dispersió vinílica el temps màxim d'emmagatzematge és 1 any a partir de la data de fabricació.

3.- UNITAT I CRITERIS D'AMIDAMENT

Unitat d'amidament: la indicada a la descripció de l'element
Criteri d'amidament: quantitat necessària subministrada a l'obra

4.- NORMATIVA DE COMPLIMENT OBLIGATORI

No hi ha normativa de compliment obligatori.

B0 MATERIALS BÀSICS

B09 ADHESIUS

B094 ADHESIUS ASFÀLTICS

0.- ELEMENTS QUE CONTEMPLA EL PLEC

B09412C0.

1.- DEFINICIÓ I CARACTERÍSTIQUES DELS ELEMENTS

Adhesius amb base d'hidrocarburs.
S'han considerat els tipus següents:
- Oxiasfalt
- Adhesiu bituminós tipus M-II
- Adhesiu de base quitrà tipus MM-IIB
- Adhesiu asfàltic tipus PB-II
- Adhesiu per a butils, d'aplicació a dues cares
- Pintura asfàltica tipus PI-I i PI-II

OXIASFALT:
Producte bituminós soluble en tricloroetilè, preparat a partir d'hidrocarburs naturals mitjançant un procés de destil·lació i d'oxidació posterior.
Les característiques que han de complir els oxiasfalts es determinen a la taula 1 de l'UNE 104-202.
ADHESIU BITUMINÓS TIPUS M-II:
Material elaborat de base asfàltica, de consistència pastosa i d'aplicació en calent. A la seva composició pot contenir matèria mineral fina, dissolvents, plastificants i altres additius idonis.
Punt de reblaniment, anella-bola (UNE 104-281/1-3): >= 75°C
Penetració a 25°C, 100 g, 5 s (UNE 104-281/1-4): >= 20 x 0,1 mm, <= 70 x 0,1 mm
Ductilitat a 25°C, 5 cm/min (UNE 104-281/1-10): >= 3 cm
Pèrdua per escalfament, 5 h a 163°C (UNE 104-281/1-11): <= 1%
Fluència a 65°C (UNE 104-281/4-3): <= 1 mm
ADHESIU DE BASE QUITRÀ TIPUS MM-IIB:
Material elaborat, per aplicar en calent, de consistència pastosa, constituït per una mescla homogènia de quitrà, polímers i càrrega de matèria mineral fina. Pot contenir també dissolvents, plastificants i altres additius idonis.
Mostra original:
- Densitat relativa a 25°C (UNE 104-281/1-2): <= 1,4
- Viscositat BRTA a 30°C, broquet de D 4 mm (UNE 104-281/2-2): >= 130 s, : <= 800 s

Producte elaborat:
- Punt d'estovament, anella-bola (UNE 104-281/1-3): >= 90°C
- Penetració a 25°C, 100 g, 5 s (UNE 104-281/1-4): <= 180 x 0,1 mm
- Índex de penetració (UNE 104-281/1-5): >= + 8
- Fluència a 60°C (UNE 104-281/4-3): <= 1,0 mm
- Ductilitat a 25°C, 5 cm/min (UNE 104-281/1-10): >= 25 cm
- Resistència a tracció a 25°C. Proveta tipus I: >= 0,07 N/mm2
- Allargament mitjà fins al trencament. Proveta tipus I: >= 200%

ADHESIU ASFÀLTIC TIPUS PB-II:
Solució en un dissolvent volàtil, d'un producte bituminós amb càrrega de matèria mineral fina. Pot contenir també polímers, plastificants i altres additius idonis.
La naturalesa del producte ha de permetre la unió de materials bituminosos prefabricats sense afectar les seves característiques.

Ha de ser aplicable en fred, amb brotxa.
ADHESIU PER A BUTILS, D'APLICACIÓ A DUES CARES:
Adhesiu d'aplicació en fred, constituit per una base de cautxú sintètic.
La naturalesa del producte ha de permetre la unió de materials elastomèrics sobre suport d'obra, sense afectar les seves característiques.
Ha de tenir una consistència adequada per a la seva aplicació amb pinzell o corró.
El fabricant ha de garantir la qualitat del producte i facilitar les dades següents:
- Color
- Densitat
- Viscositat
- Contingut sòlid
- Rendiment

PINTURA BITUMINOSA:
Pintura bituminosa d'emprimació, líquida, obtinguda a partir d'una base bituminosa tractada amb dissolvents.
No ha de contenir dissolvents de toxicitat reconeguda.
Característiques de la pel·lícula líquida:
- La pintura a l'envàs i després d'agitar-la 3 minuts (INTA 163.203), no ha de produir coàguls, pel·lícules ni dipòsits durs.
- Ha de tenir la consistència adequada per a poder-la aplicar amb brotxa. Ha de fluir i anivellar-se bé fins a formar una capa uniforme.
- Per aplicar-la amb equip de polvorització cal afegir-hi dissolvents, seguint les instruccions del fabricant.

Temps d'assecatge (UNE 104-281/5-12):
- Al tacte: <= 4 h
- Totalment sec: <= 24 h

PINTURA BITUMINOSA DE BASE ASFÀLTICA TIPUS PI-I:
Densitat relativa (UNE 104-281/5-4): >= 0,85, <= 1,00
Contingut d'aigua (UNE 104-281/5-8): <= 0,5%
Viscositat Saybolt-Furol a 25°C (UNE 104-281/5-5): >= 25 s, <= 75 s
Temperatura d'inflamació en vas tancat Tag (UNE 104-281/5-10): >= 25°C
Volum destil·lat a 225°C (UNE 104-281/5-11): >= 35%
Volum destil·lat a 360°C (UNE 104-281/5-11): <= 65%
Penetració sobre el residu de destil·lació a 360°C, a 25°C, 100 g, 5s (UNE 104-281/1-4): >= 20 1/10 mm: <= 65 1/10 mm
Solubilitat en tricloroetilè (UNE_EN 12592): >= 99%
PINTURA BITUMINOSA DE BASE QUITRÀ TIPUS PI-II:
Densitat relativa (UNE 104-281/5-4): >= 1,10, <= 1,25
Matèria fixa, 3 h a 150°C (UNE 104-281/5-7): >= 50%
Temperatura d'inflamació en vas tancat Tag (UNE 104-281/5-10): >= 20°C

2.- CONDICIONS DE SUBMINISTRAMENT I EMMAGATZEMATGE

OXIASFALT:
Subministrament: En sacs de paper siliconat. A l'envàs s'ha d'indicar el producte que conté.
Emmagatzematge: En lloc sec, protegit de la intempèrie, a una temperatura entre 5°C i 30°C.
ADHESIU I PINTURA ASFÀLTICA:
Subministrament: En recipients hermètics. A cada envàs han de figurar les dades següents:
- Identificació del fabricant
- Nom comercial del producte
- Identificació del producte
- Codi d'identificació
- Pes net o volum del producte
- Data de caducitat
- Instruccions d'ús
- Dissolvents adequats
- Limitacions de temperatura
- Temps de dessecació al tacte, temps total i repintat
- Toxicitat i inflamabilitat

ADHESIU ASFÀLTIC TIPUS PB-II:
Emmagatzematge: En lloc fresc, protegit de la intempèrie. Temps màxim: 1 any amb l'envàs tancat hermèticament.
ADHESIU DE BASE QUITRÀ:
Emmagatzematge: En lloc fresc, a una temperatura < 30°C, i protegit de la intempèrie. Temps màxim: 3 mesos amb l'envàs tancat hermèticament.
ADHESIU BITUMINÓS PER A BUTILS:
Emmagatzematge: En lloc sec, protegit de la intempèrie, a una temperatura entre 5°C i 30°C.
PINTURA BITUMINOSA:
Emmagatzematge: Després de 6 mesos en l'envàs tancat, a una temperatura entre 5 i 30°C, no ha de tenir cap alteració en cap de les seves característiques.

3.- UNITAT I CRITERIS D'AMIDAMENT

Unitat d'amidament: la indicada a la descripció de l'element
Criteri d'amidament: quantitat necessària subministrada a l'obra

4.- NORMATIVA DE COMPLIMENT OBLIGATORI

No hi ha normativa de compliment obligatori.

B0 MATERIALS BÀSICS

B0A FERRETERIA

B0A4 VISOS

0.- ELEMENTS QUE CONTEMPLA EL PLEC

B0A4A400,B0A44000.

1.- DEFINICIÓ I CARACTERÍSTIQUES DELS ELEMENTS

Tijes cilíndriques o còniques, amb filet de secció triangular que dibuixa sobre la seva superfície una hèlice contínua.
S'han considerat els tipus següents:
- Visos galvanitzats
- Visos per a fusta o tac de PVC
- Visos per a conglomerats de fusta, de llautó
- Visos per a plaques de cartró-guix, cadmiats o galvanitzats

CARACTERÍSTIQUES GENERALS:
El perfil de la rosca del vis ha d'estar en relació amb el seu diàmetre (UNE 17-008), i la llargària de la rosca, en relació amb la seva llargària (UNE 17-051).
La seva superfície ha de ser llisa, sense fissures, rebaves ni d'altres defectes superficials.
Els fils de la rosca no han de tenir defectes de material ni empremtes d'eines.
Cementació del vis: > 0,1 mm
ACABAT CADMIAT:
El seu recobriment ha de ser llis, sense discontinuïtats ni exfoliacions i no ha de tenir taques ni imperfeccions superficials.
ACABAT GALVANITZAT:
El seu recobriment ha de ser llis, sense discontinuïtats ni exfoliacions i no ha de tenir taques ni imperfeccions superficials.
Protecció de galvanitzat: >= 275 g/m2
Puresa del zinc, en pes: >= 98,5%

2.- CONDICIONS DE SUBMINISTRAMENT I EMMAGATZEMATGE

Subministrament: Empaquetats.
Emmagatzematge: En llocs protegits de la pluja i la humitat.

3.- UNITAT I CRITERIS D'AMIDAMENT

Unitat d'amidament: la indicada a la descripció de l'element
Criteri d'amidament: quantitat necessària subministrada a l'obra

4.- NORMATIVA DE COMPLIMENT OBLIGATORI

No hi ha normativa de compliment obligatori.

B0 MATERIALS BÀSICS

B0A FERRETERIA

B0A5 CARGOLS

0.- ELEMENTS QUE CONTEMPLA EL PLEC

B0A5AA00.

1.- DEFINICIÓ I CARACTERÍSTIQUES DELS ELEMENTS

Tijes cilíndriques o còniques, amb filet de secció triangular que dibuixa sobre la seva superfície una hèlice contínua.
S'han considerat els tipus següents:
- Cargols autoroscants amb volandera
- Cargols taptite d'acer inoxidable

CARACTERÍSTIQUES GENERALS:
El perfil de la rosca del vis ha d'estar en relació amb el seu diàmetre (UNE 17-008), i la llargària de la rosca, en relació amb la seva llargària (UNE 17-051).
La forma del perfil de la rosca ha de permetre que el cargol faci l'efecte d'una broca, fent a la vegada el forat i la rosca.
La seva superfície ha de ser llisa, sense fissures, rebaves ni d'altres defectes superficials.
Els fils de la rosca no han de tenir defectes de material ni empremtes d'eines.
ACABAT CADMIAT:
El seu recobriment ha de ser llis, sense discontinuïtats ni exfoliacions i no ha de tenir taques ni imperfeccions superficials.
ACABAT GALVANITZAT:
El seu recobriment ha de ser llis, sense discontinuïtats ni exfoliacions i no ha de tenir taques ni imperfeccions superficials.
Protecció de galvanitzat: >= 275 g/m2
Puresa del zinc, en pes: >= 98,5%

2.- CONDICIONS DE SUBMINISTRAMENT I EMMAGATZEMATGE

Subministrament: Empaquetats.
Emmagatzematge: En llocs protegits de la pluja i la humitat.

3.- UNITAT I CRITERIS D'AMIDAMENT

Unitat d'amidament: la indicada a la descripció de l'element
Criteri d'amidament: quantitat necessària subministrada a l'obra

4.- NORMATIVA DE COMPLIMENT OBLIGATORI

No hi ha normativa de compliment obligatori.

B0 MATERIALS BÀSICS

B0A FERRETERIA

B0A6 TACS I VISOS

0.- ELEMENTS QUE CONTEMPLA EL PLEC

B0A61600,B0A63H00.

1.- DEFINICIÓ I CARACTERÍSTIQUES DELS ELEMENTS

Conjunt d'una peça per a encastar (tac) i un cargol o un vis. El sistema de subjecció del tac pot ser per adherència química o per expansió produida per la deformació de la peça en ser comprimida pel cargol.
S'han considerat els tipus següents:
- Tac d'expansió de niló i vis d'acer

- Tac d'expansió d'acer, amb vis, volandera i femella del mateix material
- Fixació mecànica formada per una base metàl·lica cargolada, vis d'acer, beina de PVC, volanderes d'estanquitat i tap de cautxú
- Tac químic format per una ampolla amb resina, cargol, volandera i femella

CARACTERÍSTIQUES GENERALS:
El disseny del tac ha de ser l'adient al suport i als esforços que ha de suportar.
Els cargols no han de tenir imperfeccions (rebaves, emprentes, etc) que impedeixin cargolar els elements.
El vis ha d'anar protegit contra la corrosió.
Els diàmetres del tac i vis han de ser compatibles.
El perfil de la femella ha de ser segons el seu diàmetre (UNE 17-008).
Cementació del vis: > 0,1 mm
TAC QUÍMIC:
L'ampolla ha de ser de vidre i estanca.
Ha de contenir un adhesiu de dos components: una resina de reacció i un enduridor d'aplicació en fred.
El cargol ha de ser d'acer zincat. Ha de dur una marca per tal de conèixer la seva profunditat d'ús. El cap de l'extrem lliure ha de ser compatible amb l'adaptador de la perforadora.
Diàmetre de l'ampolla: 14 mm
Temps d'enduriment segons temperatura ambient:
> 20°C: 10 min
10°C - 20°C20 min
0°C - 10°C: 1 h
- 5°C - 0°C: 5 h

VOLANDERES:
Diàmetre interior de la volandera:
- Diàmetre del cargol 10 mm: 11 mm
- Diàmetre del cargol 11 mm: 13 mm

2.- CONDICIONS DE SUBMINISTRAMENT I EMMAGATZEMATGE

Subministrament: S'ha de subministrar conjuntament amb totes les peces necessàries per a la seva correcta col·locació en capses, on han de figurar:
- Identificació del fabricant
- Diàmetres
- Llargàries
- Unitats
- Instruccions d'ús

Emmagatzematge: En llocs protegits de la pluja i la humitat.

3.- UNITAT I CRITERIS D'AMIDAMENT

Unitat d'amidament: la indicada a la descripció de l'element
Criteri d'amidament: quantitat necessària subministrada a l'obra

4.- NORMATIVA DE COMPLIMENT OBLIGATORI

No hi ha normativa de compliment obligatori.

B0 MATERIALS BÀSICS

B0A FERRETERIA

B0AC CABLES

0.- ELEMENTS QUE CONTEMPLA EL PLEC

B0AC112D.

1.- DEFINICIÓ I CARACTERÍSTIQUES DELS ELEMENTS
Cable per a ús general diferent del d'ascensors, pretesats, postesats, telefèrics o funiculars.
CARACTERÍSTIQUES GENERALS:
Ha d'estar format per cordons de filferro d'acer galvanitzat.

Els cordons no han de tenir filferros fluixos.
El pas de cadascuna de les capes de filferros ha de ser constant i uniforme.
Els cordons han d'estar ben assentats sobre l'ànima o la capa adjacent de cordons.
El pas dels cordons ha de ser constant i uniforme.
Tots els filferros han d'estar galvanitzats, inclosos els de l'ànima.
L'extrem del cable a d'estar protegit contra el descablejat.
Resistència dels filferros: 1600 N/mm2
Toleràncies:
- Diàmetre: + 0,05 mm
- Llargària:
  - Fins a 400 m: + 5%
  - > 400 m: + 20 m/1000 m

2.- CONDICIONS DE SUBMINISTRAMENT I EMMAGATZEMATGE
Submistrament: En rotlles de la llargària necessària a l'obra, greixats i etiquetats amb les següents dades:
- Fabricant
- Tipus de cable i composició
- Resistència dels filferros i càrrega total admissible
Emmagatzematge: Apilats separats de terra per fustes, i protegits de la intempèrie.

3.- UNITAT I CRITERIS D'AMIDAMENT
Unitat d'amidament: la indicada a la descripció de l'element
Criteri d'amidament: quantitat necessària subministrada a l'obra

4.- NORMATIVA DE COMPLIMENT OBLIGATORI
* UNE 36710:1984 Cables de acero para usos generales

B0 MATERIALS BÀSICS

B0B ACER I METALL EN PERFILS O BARRES

B0B2 ACER EN BARRES CORRUGADES

0.- ELEMENTS QUE CONTEMPLA EL PLEC

B0B2A000.

1.- DEFINICIÓ I CARACTERÍSTIQUES DELS ELEMENTS

Acer per a armadures passives d'elements de formigó:
S'han considerat els elements següents:
- Barres corrugades
CARACTERÍSTIQUES GENERALS:
En el cas de que el material s'utilitzi en obra pública, l'acord de Govern de la Generalitat de Catalunya de 9 de juny de 1998, exigeix que els materials siguin de qualitat certificada o puguin acreditar un nivell de qualitat equivalent, segons les normes aplicables als estats membres de la Unió Europea o de l'Associació Europea de Lliure Canvi.
També en aquest cas, es procurarà que els esmentats materials disposin de l'etiqueta ecològica europea, regulada en el Reglament 880/1992/CEE o bé altres distintius de la Comunitat Europea.

Els productes d'acer per a armadures passives no han de tenir defectes superficials ni fissures.
L'armadura ha de ser neta, sense taques de greix, d'oli, de pintura, de pols o de qualsevol altre matèria perjudicial.
Els filferros llisos només es poden utilitzar com elements de connexió d'armadures bàsiques electrosoldades en gelosia.
Les barres corrugades han de tenir al menys dues files de corrugues transversals, uniformement distribuïdes al llarg de tota la llargària. Dins de cada fila, les corrugues han d'estar uniformement espaiades.
Les característiques següents han de complir amb els valors declarats pel fabricant, assajades segons la norma corresponent, dins del límit de tolerància indicat, en el seu cas:
- Diàmetre nominal: s'ha d'ajustar als valors especificats a la taula 6 de la UNE-EN 10080.
  - Diàmetres nominals <= 10,00 mm: Variació en intervals de mig mm

  - Diàmetres nominals > 10,00 mm: Variació en unitats senceres de mm
- Dimensions i geometria de les corrugues: Ha de complir l'especificat en l'apartat 7.4.2 de la UNE-EN 10080.
- Massa per metre: El valor nominal ha de ser l'especificat en la taula 6 de la UNE-EN 10080, en relació amb el diàmetre nominal i l'àrea nominal de la secció transversal
- Secció equivalent: >= 95,5% Secció nominal
- Aptitud al doblegat:
  - Assaig doblegat amb angle >= 180º (UNE-EN 10080, UNE-EN ISO 15630-1): No s'ha d'apreciar trencaments o fissures
  - Assaig doblegat -desdoblegat amb angle >= 90º (UNE-EN 10080, UNE-EN ISO 15630-1): No s'ha d'apreciar trencaments o fissures

Tensió d'adherència (assaig de la biga UNE-EN 10080):
- Tensió d'adherència:
  - D < 8 mm: >= 6,88 N/mm2
  - 8 mm <= D <= 32 mm: >= (7,84-0,12 D) N/mm2
  - D > 32 mm: >= 4,00 N/mm2
- Tensió de última d'adherència:
  - D < 8 mm: >= 11,22 N/mm2
  - 8 mm <= D <= 32 mm: >= (12,74-0,19 D) N/mm2
  - D > 32 mm: >= 6,66 N/mm2
- Composició química (% en massa):

	C %màx.	Ceq %màx.	S %màx.	P %màx.	Cu %màx.	N %màx.
Colada	0,22	0,050	0,050	0,050	0,800	0,012
Producte	0,24	0,052	0,055	0,055	0,850	0,014

Ceq = Carboni equivalent
Es pot superar el valor màxim per al Carboni en un 0,03% en massa, si el valor del Carboni equivalent disminueix en un 0,02% en massa.
Les característiques anteriors s'han de determinar segons la norma UNE-EN ISO 15630-1.
BARRES I ROTLLES D'ACER CORRUGAT SOLDABLE:
El producte s'ha de designar segons l'especificat en l'apartat 5.1 de la UNE-EN 10080:
- Descripció de la forma
- Referència a la norma EN
- Dimensions nominals
- Classe tècnica

Les característiques següents han de complir amb els valors declarats pel fabricant, assajades segons la norma corresponent, dins del límit de tolerància indicat, en el seu cas:
- Característiques geomètriques del corrugat de les barres han de complir les especificacions de l'apartat 7.4.2 de la norma UNE-EN 10080.
- Característiques mecàniques de les barres:
  - Acer soldable (S)
    - Allargament total sota càrrega màxima:
      - Acer subministrat en barres: >= 5,0%
      - Acer subministrat en rotlles: >= 7,5%
  - Acer soldable amb característiques especials de ductilitat (SD):
    - Allargament total sota càrrega màxima:
      - Acer subministrat en barres: >= 7,5%
      - Acer subministrat en rotlles: >= 10,0%
    - Resistència a fatiga: Ha de complir l'especificat la taula 32.2.d de l'EHE-08
    - Deformació alternativa: Ha de complir l'especificat la taula 32.2.e de l'EHE-08

Designació	Lím.elàstic fy N/mm2	Càrrega unitaria trencament fs(N/mm2)	Allargament al trencament	Relació fs/fy
B 400 S	>= 400	>= 440	>= 14%	>= 1,05
B 500 S	>= 500	>= 550	>= 12%	>= 1,05
B 400 SD	>= 400	>= 480	>= 20%	>= 1,20 <= 1,35
B 500 SD	>= 500	>= 575	>= 16%	>= 1,15 <= 1,35

- Diàmetre nominal: S'han d'ajustar a la sèrie següent (mm): 6 8 10 12 14 16 20 25 32 i 40 mm
- S'ha d'evitar utilitzar barres de diàmetre <= 6 mm, en el cas d'armadura muntada o elaborada amb soldadura.

Toleràncies:
- Massa:
  - Diàmetre nominal > 8,0 mm: ± 4,5% massa nominal

- Diàmetre nominal <= 8,0 mm: ± 6% massa nominal

Les característiques anteriors s'han de determinar segons la norma UNE-EN ISO 15630-1.

2.- CONDICIONS DE SUBMINISTRAMENT I EMMAGATZEMATGE

Emmagatzematge: en llocs en els que restin protegits de la pluja, l'humitat del terra i l'eventual agressivitat de l'ambient.
Es classificaran segons el tipus, qualitat, diàmetre i procedència.
Abans de la seva utilització i en especial despres de períodes llargs d'emmagatzematge en obra, s'ha d'inspeccionar la superfície per tal de comprovar que no hi hagi alteracions superficials.
Pèrdua de pes després de l'eliminació d'òxid superficial amb raspall de filferros: < 1%

3.- UNITAT I CRITERIS D'AMIDAMENT

Unitat d'amidament: la indicada a la descripció de l'element
Criteri d'amidament: quantitat necessària subministrada a l'obra

4.- NORMATIVA DE COMPLIMENT OBLIGATORI

Real Decreto 1247/2008, de 18 de julio, por el que se aprueba la Instrucción de Hormigón Estructural (EHE-08).
UNE-EN 10080:2006 Acero para el armado del hormigón. Acero soldable para armaduras de hormigón armado. Generalidades.

5.- CONDICIONS DE CONTROL DE RECEPCIÓ

CONDICIONS DE MARCATGE I CONTROL DE LA DOCUMENTACIÓ:
Han de portar gravades, una marca que identifiqui el país d'origen i la fàbrica i una altra que identifica la classe tècnica (segons l'especificat en l'apartat 10 de la EHE-08, UNE-EN 10080), aquesta marca s'ha de repetir a intervals <= 1,5 m
Cada partida d'acer ha d'anar acompanyada d'una full de subministrament que com a mínim, ha de contenir la informació següent:
- Identificació del subministrador
- Número d'identificació de la certificació d'homologació d'adherència (apartat 32.2 EHE-08)
- Número de sèrie del full de subministrament
- Nom de la fàbrica
- Data d'entrega i nom del peticionari
- Quantitat d'acer subministrat classificat per diàmetres i tipus d'acer
- Diàmetres subministrats
- Designació dels tipus d'acers subministrats segons EHE-08, UNE-EN 10080
- Forma de subministrament: barra o rotlle
- Identificació i lloc de subministrament
- Sistema d'identificació adoptat segons EHE-08, UNE-EN 10080
- Classe tècnica segons l'especificat en l'apartat 10 de la EHE-08, UNE-EN 10080
- Indicació, en el seu cas, de procediments especials de soldadura

El fabricant ha de facilitar un certificat d'assaig que garanteixi el compliment de les característiques anteriors, on s'ha d'incloure la informació següent:
- Data d'emissió del certificat
- Certificat de l'assaig de doblegat-desdoblegat
- Certificat de l'assaig de doblegat simple
- Certificat de l'assaig de fatiga en acers tipus SD
- Certificat de l'assaig de deformació alternativa en acers tipus SD
- Certificat d'homologació d'adherència en el cas en que es garanteixi les característiques d'adherència mitjançant l'assaig de la biga
  - Marca comercial de l'acer
  - Forma de subministrament: barra o rotlles

OPERACIONS DE CONTROL:
Els punts de control més destacables són els següents:
- Per a cada partida de subministrament que arribi a l'obra:
  - Recepció del certificat de garantia del fabricant, signat per persona física, segons article 32º de la norma EHE-08.
  - Inspecció visual del material i observació de les marques d'identificació.
- Quan l'acer disposi de marcatge CE es comprovarà la seva conformitat mitjançant la verificació documental de que els valors declarats en els documents del marcatge permetin deduir el compliment de les especificacions contemplades en el projecte i a l'article 32 de l'EHE-08.

Mentre no estigui vigent el marcatge CE per acers corrugats destinats a l'elaboració d'armadures per a formigó armat, hauran de ser conformes a l'EHE-08 i a l'UNE-EN 10080. La demostració d'aquesta conformitat es podrà efectuar mitjançant:
- La possessió d'un distintiu de qualitat oficialment reconegut, conforme a l'article 81 de l'EHE-08
- La realització d'assaigs de comprovació durant la recepció. Es farà en funció de la

quantitat d'acer subministrat:
- Subministrament < 300 t:
  - Es dividirà el subministrament en lots de com a màxim 40 t que siguin del mateix subministrador, fabricant, designació i sèrie, i es prendran 2 provetes on es realitzaran els següents assaigs:
  - Comprovació de la secció equivalent
  - Comprovació de les característiques geomètriques
  - Assaig de doblat-desdoblat, o alternativament, el de doblat simple
  - A més, es comprovarà com a mínim en una proveta de cada diàmetre, el tipus d'acer utilitzat i el seu fabricant, el límit elàstic, la càrrega de ruptura, l'allargament de ruptura, i l'allargament sota càrrega màxima.
- Subministrament >= 300 t:
  - Es prendran 4 provetes per a la comprovació de les característiques mecàniques del cas anterior.
  - Alternativament, el Subministrador podrà optar per facilitar un certificat de traçabilitat, signat per persona física, on es declarin els fabricants i les colades de cada subministrament. A més, facilitarà una còpia del certificat del control de producció del fabricant, on es recullin els resultats dels assaigs mecànics i químics de cada colada. En aquest cas, s'efectuaran assaigs de contrast de traçabilitat de colada, mitjançant la determinació de les característiques químiques sobre 1 de cada quatre lots, realitzant com a mínim 5 assaigs.
  - La composició química podrà presentar les variacions següents respecte el certificat de control de producció per a ser acceptada:
  - %Cassaig = %Ccertificat: ±0,03
  - %Ceq assaig = %Ceq certificat: ±0,03
  - %Passaig = %Pcertificat: ±0,008
  - %Sassaig = %Scertificat: ±0,008
  - %Nassaig = %Ncertificat: ±0,002
  - Un cop comprovada la traçabilitat de la colada, es farà la divisió en lots de com a mínim 15 barres. Par a cada lot, s'assajaran 2 provetes sobre les que es faran els següents assaigs:
  - Comprovació de la secció equivalent
  - Comprovació de les característiques geomètriques
  - Assaig de doblat-desdoblat, o alternativament, el de doblat simple
  - Comprovació del límit elàstic, la càrrega de ruptura, la relació entre ells, i l'allargament de ruptura
- En el cas d'estructures sotmeses a fatiga, el comportament de l'acer es podrà demostrar mitjançant la presentació d'un informe d'assaigs, de com a màxim un any d'antiguitat, que compleixin amb l'article 38.10, i realitzat en un laboratori acreditat
- En el cas d'estructures situades en zona sísmica, el comportament de l'acer es podrà demostrar mitjançant la presentació d'un informe d'assaigs, de com a màxim un any d'antiguitat, que compleixin amb l'article 32º, i realitzat en un laboratori acreditat.
- Comprovacions experimentals de les armadures elaborades durant el subministrament o la seva fabricació en obra:
  - El control experimental de les armadures elaborades comprendrà la comprovació de les característiques mecàniques, les d'adherència, i les de les seves dimensions geomètriques, així com les característiques en cas de realitzar soldadura resistent.
- En cas de disposar d'un distintiu de qualitat oficialment reconegut, la DF podrà eximir la realització de les comprovacions experimentals.
- Es definirà com a lot de control experimental quan es compleixi:
  - Pes del lot <= 30 t
  - Les armadures fabricades a central aliena a l'obra, hauran de ser subministrades en remeses consecutives des de la mateixa instal·lació de ferralla
  - Si es fabriquen a obra, les que s'hagin produït en un període d'1 mes
  - Estar fabricades amb el mateix tipus d'acer i forma de producte

Els assaigs per a realitzar el control, es realitzaran en laboratoris autoritzats.
- Comprovació de la conformitat de les característiques mecàniques:
  - Armadures fabricades sense processos de soldadura: es realitzarà l'assaig a tracció sobre 2 provetes per a cada mostra corresponent a un diàmetre de cada sèrie. Si l'acer estigués en possessió d'un distintiu de qualitat oficialment reconegut, la DF podrà realitzar els assaigs sobre una única proveta. En el cas que no s'hagin utilitzat processos de redreçat, es podrà eximir la realització d'aquest assaigs.
  - Armadures fabricades amb processos de soldadura: es prendran 4 mostres per lot, corresponents a les combinacions de diàmetres més representatius del procés de soldadura, realitzant-se: assaigs de tracció sobre 2 provetes dels diàmetres més petits de cada mostra, i assaigs de doblat simple, o el de doblat desdoblat, sobre 2 provetes dels diàmetres més grans. Si l'acer estigués en possessió d'un distintiu de qualitat oficialment reconegut, la DF podrà realitzar els assaigs sobre una única proveta.
- Comprovació de la conformitat de les característiques d'adherència:
- Es prendrà una mostra de 2 provetes per a cada un dels diàmetres que formin part del lot d'acer redreçat, i es determinaran les característiques geomètriques. En el cas que l'acer disposi d'un certificat de les característiques d'adherència segons l'annex C de l'UNE EN 10080, només caldrà determinar l'altura de la corruga.

- Comprovació de la conformitat de les característiques geomètriques:
Es realitzarà, sobre cada unitat a comprovar, una inspecció per determinar la correspondència dels diàmetres de les armadures i el tipus d'acer entre el indicat en el projecte i la fulla de subministrament. A més es revisarà que l'alineació dels seus elements rectes, les seves dimensions, i els diàmetres de doblat, no presentin desviacions observables a simple vista en els trams rectes, i que els diàmetres de doblat i les desviacions geomètriques respecte a les formes d'especejament del projecte són conformes amb les toleràncies establertes en el mateix, o conformes a l'annex 11 de l'EHE-08.
- Comprovacions addicionals en cas de soldadura resistent:
- Si s'utilitza una soldadura resistent per a l'elaboració de l'armat a fàbrica, la DF haurà de demanar les evidències documentals de que el procés està en possessió d'un distintiu de qualitat oficialment reconegut. Si l'elaboració de l'armat es fa a obra, la DF permetrà la realització de la soldadura resistent només en el cas que es faci un control d'execució intens.
- A més, la DF haurà de disposar la realització d'una sèrie de comprovacions experimentals de la conformitat del procés, en funció del tipus de soldadura, d'acord amb 7.2 de l'UNE 36832.

CRITERIS DE PRESA DE MOSTRES:
La presa de mostra es realitzarà seguint les indicacions de la DF, d'acord a la norma UNE 36-092 i a l'EHE-08. El control plantejat es realitzarà abans de començar el formigonat de les estructures, en el cas de material sense marca de qualitat, o abans de la posta en servei en el cas de que disposi de l'esmentada marca de qualitat de producte.
INTERPRETACIÓ DE RESULTATS I ACTUACIONS EN CAS D'INCOMPLIMENT:
S'acceptarà el lot sempre que, en el cas del redreçat, les característiques mecàniques de l'armadura presentin resultats conformes als marges definits a l'EHE-08 (art. 32.2). En el cas d'altres processos, s'acceptarà el lot quan els assaigs de tracció i doblat compleixin amb les especificacions establertes.
En cas de no complir-se alguna especificació, s'efectuarà una nova presa de mostres del mateix lot. Si es tornés a produir un incompliment d'alguna especificació, es rebutjaria el lot.
En el cas de l'acer subministrat en barra, i respecte a les característiques d'adherència, s'acceptarà el lot si es compleixen les especificacions definides a l'art. 32.2 de l'EHE-08. En cas contrari, es tornarà a fer una presa de mostres del mateix lot, i si es tornés a donar un incompliment d'alguna especificació, es rebutjarà el lot sencer.
La DF rebutjarà les armadures que presentin un grau d'oxidació excessiu que pugui afectar a les seves condicions d'adherència. Es considerarà oxidació excessiva quan mitjançant un raspallat amb pues metàl·liques, es determini una pèrdua de pes de la barra proveta superior al 1%. S'haurà de comprovar que un cop eliminat l'òxid, l'altura de la corruga compleix amb els límits establerts a l'art. 32.2 de l'EHE-08.
En el cas de produir-se un incompliment en les característiques geomètriques, es rebutjarà l'armadura que presenti defectes, i es procedirà al repàs de tota la remesa. Si les comprovacions resulten satisfactòries, s'acceptarà la remesa, prèvia substitució de l'armadura defectuosa. En cas contrari, es rebutjarà tota la remesa.

B0 MATERIALS BÀSICS

B0C PLAQUES, PLANXES I TAULERS

B0CH PLANXES D'ACER

0.- ELEMENTS QUE CONTEMPLA EL PLEC

B0CHS223,B0CHT55X,B0CHS78X,B0CHS68J,B0CHS54J.

1.- DEFINICIÓ I CARACTERÍSTIQUES DELS ELEMENTS

Planxa d'acer, plana o conformada, obtinguda a partir d'una banda d'acer de qualitat industrial, galvanitzada en continu, amb un recobriment mínim Z 275, segons UNE 36-130, i amb acabat prelacat a les dues cares, si es el cas.
S'han considerat els tipus de planxa següents:
- Planxa nervada d'acer galvanitzat
- Planxa nervada d'acer prelacat
- Planxa gofrada d'acer galvanitzat, plegada per a fer esglaons
- Planxa grecada d'acer galvanitzat
- Planxa grecada d'acer prelacat

CARACTERÍSTIQUES GENERALS:
El fabricant ha de garantir les característiques mecàniques i la composició química de l'acer, que ha de complir les determinacions de la norma UNE-EN 10025-2.
Ha de tenir el moment d'inèrcia, el moment resistent, gruix i tipus de nervat o grecat indicats a la DT, i si alguna dada no està indicada, el valor haurà de ser suficient per a resistir sense superar les deformacions màximes admissibles, els esforços als que es veurà sotmesa.
No ha de tenir defectes superficials, com és ara cops, bonys, ratlles o defectes de l'acabat superficial.
El color ha de ser uniforme, i si l'acabat és plastificat o prelacat, ha de coincidir amb l'indicat a la DT o el triat per la DF.
Si la planxa és gofrada, la forma i dimensions del grabat ha de ser l'indicat a la DT.
Tipus d'acer: S235JR
Toleràncies:
- Amplària de muntatge
  - Amplària nominal =< 700 mm: + 4 mm, - 0 mm
  - Amplària nominal > 700 mm: + 5 mm, - 0 mm
- Llargària de la planxa: + 3%, - 0%
- Gruix de la planxa:
  - Gruix nominal =< 0,8 mm: ± 0,10 mm
  - Gruix nominal > 0,8 mm: ± 0,15 mm
- Mòdul resistent i moment d'inèrcia: + 5%, - 0%

2.- CONDICIONS DE SUBMINISTRAMENT I EMMAGATZEMATGE

Subministrament: Embalades en paquets protegits amb fusta, de manera que no s'alterin les seves característiques.
Les planxes s'han de subministrar tallades a mida, del taller, diferenciades per tipus de perfil i acabats.
Emmagatzematge: als seus embalatges, col·locats lleugerament inclinats per que permetin evacuar l'aigua, en llocs protegits d'impactes.

3.- UNITAT I CRITERIS D'AMIDAMENT

Unitat d'amidament: la indicada a la descripció de l'element
Criteri d'amidament: quantitat necessària subministrada a l'obra

4.- NORMATIVA DE COMPLIMENT OBLIGATORI

* UNE 36130:1991 Bandas (chapas y bobinas), de acero bajo en carbono, galvanizadas en continuo por inmersión en caliente para conformación en frio. Condiciones técnicas de suministro.

5.- CONDICIONS DE CONTROL DE RECEPCIÓ

OPERACIONS DE CONTROL:
Les tasques de control a realitzar són les següents:
Inspecció visual del material a la seva recepció.
- Abans de començar l'obra, si varia el subministrament, i per cada tipus diferent que arribi a l'obra, es demanaran al contractista els certificats del fabricant que garanteixin el compliment del plec de condicions tècniques, incloent els resultats dels assaigs següents, realitzats per un laboratori acreditat:
  - Tipus d'acer, segons CTE DB SE-A.
  - Característiques del recobriment, segons UNE 36-130
  - Característiques mecàniques:
    - Resistència a la tracció
    - Allargament mínim
    - Duresa Brinell
  - Característiques geomètriques:
    - Gruix
    - Llargària
    - Amplària

En cas de no presentar aquests resultats, o que la DF tingui dubtes de la seva representativitat, es realitzaran aquests assaigs sobre el material rebut, a càrrec del contractista.
En cas de que el material disposi de la Marca AENOR, marcatge CE o altre legalment reconeguda a un país de l'UE, es pot prescindir de la presentació dels assaigs de control de recepció.
CRITERIS DE PRESA DE MOSTRES:
Els controls s'han de realitzar segons les instruccions de la DF i els criteris indicats a les normes de procediment corresponents.
INTERPRETACIÓ DE RESULTATS I ACTUACIONS EN CAS D'INCOMPLIMENT:
Si en els terminis establerts al començar l'obra no es fa l'entrega dels certificats de qualitat del fabricant, s'ha de realitzar una sèrie completa d'assaigs a càrrec del Contractista.

Els resultats dels assaigs sobre totes les peces de les mostres han de complir les condicions especificades. En cas d'incompliment, s'ha de repetir l'assaig, a càrrec del contractista, sobre el doble número de mostres del mateix lot, acceptant-se aquest, quan els resultats obtinguts sobre totes les peces resultin satisfactoris.

B0 MATERIALS BÀSICS

B0F MATERIALS BÀSICS DE CERÀMICA

B0F1 MAONS CERÀMICS

0.- ELEMENTS QUE CONTEMPLA EL PLEC

B0F1D2NA,B0F1D2A1.

1.- DEFINICIÓ I CARACTERÍSTIQUES DELS ELEMENTS

Peces d'argila cuita utilitzades en el ram de paleta (façanes vistes o revestides, estructures portants i no portants, murs i divisòries interiors, tant a edificació com a enginyeria civil)

S'han considerat els tipus següents:
En funció de la densitat aparent:
- Peces LD, amb una densitat aparent menor o igual a 1000 kg/m3, per a parets revestides
- Peces HD, peces per a elements sense revestir o per a revestir i amb una densitat aparent més gran de 1000 kg/m3

En funció del nivell de confiança de les peces respecte a la resistència a la compressió:
- Peces de categoria I: peces amb una resistència a compressió declarada amb probabilitat de no assolir-se inferior al 5%.
- Peces de categoria II: peces que no compleixen el nivell de confiança especificat per la categoria I.

En funció del volum i disposició de forats:
- Peces massisses
- Peces calades
- Peces alleugerides
- Peces foradades

CARACTERÍSTIQUES GENERALS:
Les peces han de presentar regularitat de dimensions i de forma.
No ha de tenir esquerdes, forats, exfoliacions, ni escrostonaments d'arestes.
Si és de cara vista no ha de tenir imperfeccions, taques, cremades, etc. i la uniformitat de color en el maó i en el conjunt de les remeses ha de complir les condicions subjectives requerides per la DF.
La disposició dels forats ha de ser de manera que no hi hagi risc de que apareguin fissures en els envanets i parets de la peça durant la seva manipulació o col·locació.
Ha de tenir una textura uniforme. Està suficientment cuit si s'aprecia un so agut en ser colpejat i un color uniforme en fracturar-se.
El fabricant ha de declarar la dimensions nominals de les peces en mil·límetres i en l'ordre de llarg, ample i alt.
Volum de forats:
- Massís: <= 25%
- Calat: <= 45%
- Alleugerit: <= 55%
- Foradat: <= 70%

Volum de cada forat: <= 12,5%
Gruix total dels envanets (relació amb el gruix total):
- Massís: >= 37,5%
- Calat: >= 30%
- Alleugerit: >= 20%

Les característiques següents han de complir amb els valors declarats pel fabricant, assajades segons la norma corresponent, dins del límit de tolerància indicat, en el seu cas:
Característiques essencials en peces per a ús en elements amb requisits estructurals:
- Resistència mitja a compressió (UNE-EN 772-1): >= 5 N/mm2, >= valor declarat pel fabricant, amb indicació de categoria I o II
- Adherència (UNE-EN 1052-3): >= valor declarat pel fabricant
- Contingut en sals solubles actives (UNE-EN 772-5): <= valor declarat pel fabricant, amb

indicació de la seva categoria
Característiques essencials en peces per a ús en elements amb exigències davant el foc:
- Classe de reacció al foc: exigència en funció del contingut en massa o volum, de materials orgànics distribuïts de forma homogènia:
  - Peces amb <= 1,0%: A1
  - Peces amb > 1,0% (UNE-EN 13501-1)

Característiques essencials en peces per a ús en elements amb exigències acústiques:
- Tolerància en les dimensions (UNE-EN 772-16): <= valor declarat pel fabricant, amb indicació de la categoria
- Forma de la peça (UNE-EN 771-1)
- Especificacions dels forats: Disposició, volum, superfície, gruix dels envanets (UNE-EN 772-3)
- Densitat absoluta (UNE-EN 772-13):
- Tolerancia de la densitat (UNE-EN 772-13): El valor declarat pel fabricant ha d'estar dins dels límits següents en funció de la categoria.
  - D1: <= 10%
  - D2: <= 5%
  - Dm: <= desviació declarada pel fabricant en %

Característiques essencials en peces per als usos previstos en l'apartat 4.1 del DB HE 1:
- Propietats tèrmiques (UNE-EN 1745)
- Permeabilitat al vapor d'aigua (UNE-EN 1745)

Els pinyols de calç no han de reduir la resistència de la peça (després de l'assaig reiteratiu sobre aigua en ebullició i la dessecació posterior a una temperatura de 105°C) en més de 10% si el maó és per a revestir i un 5% si es de cara vista, ni han de provocar més escrostonaments dels admesos un cop s'hagi submergit en aigua un temps mínim de 24 h.
PECES LD:
Les característiques següents han de complir amb els valors declarats pel fabricant, assajades segons la norma corresponent, dins del límit de tolerància indicat, en el seu cas:
Característiques essencials:
- Per a ús de cara vista o amb protecció de morter de capa fina:
  - Durabilitat (resistència gel/desgel)

Característiques essencials en peces per a ús en elements amb requisits estructurals:
- Per a peces perforades horitzontalment amb una dimensió >= 400 mm i envanets exteriors < a 12 mm que hagin d'anar revestides amb un lliscat:
  - Expansió per humitat (UNE-EN 772-19)
- Per a ús de cara vista o amb protecció de morter de capa fina:
  - Contingut en sals solubles actives (UNE-EN 772-5): El valor declarat pel fabricant ha d'estar dins dels límits especificats a l'UNE-EN 771-1 en funció de la categoria

Característiques essencials en peces per a ús en elements amb exigències acústiques:
- Densitat aparent (UNE-EN 772-13): <= 1000 kg/m3

PECES HD:
Les característiques següents han de complir amb els valors declarats pel fabricant, assajades segons la norma corresponent, dins del límit de tolerància indicat, en el seu cas:
Característiques essencials:
- Durabilitat (resistència gel/desgel): Indicació de la categoria en funció del grau d'exposició

Característiques essencials en peces per a ús en elements amb requisits estructurals:
- Expansió per humitat (UNE-EN 772-19)
- Per a ús de cara vista o amb protecció de morter de capa fina:
  - Contingut en sals solubles actives (UNE-EN 772-5): El valor declarat pel fabricant ha d'estar dins dels límits especificats a l'UNE-EN 771-1 en funció de la categoria

Característiques essencials en peces per a ús en elements amb exigències acústiques:
- Densitat aparent (UNE-EN 772-13): >= 1000 kg/m3

Característiques essencials en peces per a ús en cara vista o en barreres anticapil·laritat:
- Absorció d'aigua: <= valor declarat pel fabricant
  - Cara vista (UNE-EN 771-1)
  - Barreres anticapil.laritat (UNE-EN 772-7)

Característiques complementàries:
- Succió immersió 60 ±2 s (UNE-EN 772-11) : <= valor declarat pel fabricant

2.- CONDICIONS DE SUBMINISTRAMENT I EMMAGATZEMATGE

Subministrament: Empaquetats sobre palets, de manera no totalment hermètica.
Emmagatzematge: De manera que no es trenquin o s'escantonin. No han d'estar en contacte amb terres que continguin solucions salines, ni amb productes que puguin modificar les seves característiques (cendres, fertilitzants, greixos, etc.).

3.- UNITAT I CRITERIS D'AMIDAMENT

Unitat d'amidament: la indicada a la descripció de l'element
Criteri d'amidament: quantitat necessària subministrada a l'obra

4.- NORMATIVA DE COMPLIMENT OBLIGATORI

UNE-EN 771-1:2003 Especificaciones de piezas para fábrica de albañilería. Parte 1: Piezas de arcilla cocida.
UNE-EN 771-1:2003/A1:2006 Especificaciones de piezas para fábrica de albañilería. Parte 1: Piezas de arcilla cocida.
Documento Básico de Seguridad estructural Fábrica DB-SE-F, parte II del CTE, aprobado por el Real Decreto 314/2006.

5.- CONDICIONS DE CONTROL DE RECEPCIÓ

CONDICIONS DE MARCATGE I CONTROL DE LA DOCUMENTACIÓ:
Si el material ha de ser component del full principal del tancament exterior d'un edifici, el fabricant ha de declarar els valors de les propietats hídriques següents, d'acord amb l'especificat en l'apartat 4.1 del DB HS 1:
- Absorció d'aigua per capil·laritat
- Succió o tasa d'absorció d'aigua inicial (kg/m2.min)
- Absorció d'aigua a llarg termini o per immersió total (% o g/m3)

El subministrador ha de posar a disposició de la DF en el cas que aquesta ho sol·liciti, la documentació següent, que acredita el marcatge CE, segons el sistema d'avaluació de conformitat aplicable, d'acord amb el que disposa l'apartat 7.2.1 del CTE:
- Productes per a murs, pilars i particions (peces Categoria I*). * Peces amb una resistència a compressió declarada amb una probabilitat d'error inferior o igual al 5%. Es pot determinar amb el valor mitjà o amb el valor característic:
    - Sistema 2+: Declaració de Prestacions
- Productes per a murs, pilars i particions (peces Categoria II**). ** Peces amb una resistència a compressió declarada amb una probabilitat d'error superior al 5%. Es pot determinar amb el valor mitjà o amb el valor característic:
    - Sistema 4: Declaració de Prestacions

A l'embalatge o a l'albarà de lliurament han de constar-hi les dades següents:
- Classificació segons DB-SE-F (Taula 4.1)
- Marca CE de conformitat amb el que disposen els Reials Decrets 1630/1992 de 29 de desembre i 1328/1995 de 28 de juliol. El símbol normalitzat del marcatge CE s'ha d'acompanyar de la següent informació:
    - Numero d'identificació del organisme notificat (només per al sistema 2+)
    - Marca del fabricant i lloc d'origen
    - Dos últims dígits del any en que s'ha imprès el marcat CE.
    - Número del certificat de conformitat del control de producció a fàbrica, en el seu cas
    - Referència a la norma EN 771-1
    - Descripció de producte: nom generic, material, dimensions, .. i ús al que va destinat.
    - Informació de les característiques essencials segons annex ZA de l'UNE-EN 771-1

OPERACIONS DE CONTROL:
El control de recepció de material verificarà que les característiques dels materials són coincidents amb l'establert en la DT. Aquest control ha de complir l'especificat en l'apartat 7.2 del CTE.
Control de documentació: documents d'origen (full de subministrament i etiquetat), certificat de garantia del fabricant, en el seu cas, (signat per persona física) i els documents de conformitat o autoritzacions administratives exigides, inclòs la documentació corresponent al marcatge CE quan sigui pertinent.
Control mitjançant distintius de qualitat i avaluacions d'idoneïtat: En el cas que el fabricant disposi de marques de qualitat, ha d'aportar-ne la documentació corresponent
Control de recepció mitjançant assaigs: Si el material disposa d'una marca legalment reconeguda a un país de la CEE (Marcatge CE, AENOR, etc.) es podrà prescindir dels assaigs de control de recepció de les característiques del material garantides per la marca; i la DF sol·licitarà en aquest cas, els resultats dels assaigs corresponents al subministrament rebut. En qualsevol cas, la DF podrà sol·licitar assaigs de control de recepció si ho creu convenient.
Les peces de categoria I tindran una resistència declarada. El fabricant aportarà la documentació que acrediti que el valor declarat de la resistència a compressió s'obtingui segons estableix l'UNE-EN 771-3 i assajades segons l'UNE-EN 772-1, i l'existència d'un pla de control de producció industrial que doni garanties.
Les peces de categoria II tindran una resistència a compressió declarada igual al valor mig obtingut en assaig segons UNE-EN 772-1, tot i que el nivell de confiança pot resultar inferior al 95%.
En el cas que es realitzi el control mitjançant assaigs, s'ha de fer les comprovacions següents:
- Abans de començar l'obra de cada 45000 unitats que arribin a l'obra, s'ha de determinar la resistència a la compressió d'una mostra de 6 maons, segons la norma UNE-EN 772-1.

CRITERIS DE PRESA DE MOSTRES:
S'han de seguir les instruccions de la DF i els criteris de les normes de procediment indicades en cada assaig.
INTERPRETACIÓ DE RESULTATS I ACTUACIONS EN CAS D'INCOMPLIMENT:
Si en els terminis establerts al començar l'obra no es fa l'entrega dels certificats de qualitat del fabricant, es realitzarà una sèrie completa d'assaigs sobre el material rebut a

càrrec del Contractista.
En general, els resultats dels assaigs sobre totes les peces de les mostres han de complir les condicions especificades.
En el cas de la resistència a compressió, el valor a comparar amb l'especificació s'obtindrà amb la fórmula: Rck = Rc - 1,64 s, essent:
- s: Desviació típica (n-1), s ^2 = (Rci Rc) ^2/(n-1)
- Rc: Valor mig de les resistències de les provetes
- Rci: Valor de resistència de cada proveta
- n: Nombre de provetes assajades

En cas d'incompliment en un assaig, es repetirà, a càrrec del contractista, sobre el doble numero de mostres del mateix lot, acceptant-ne aquest, quan els resultats obtinguts siguin conformes a les especificacions exigides.
- En element estructural incloure la verificació:
  - En el cas de l'assaig de massa, es prendrà com a resultat el valor mig de les 6 determinacions realitzades.

B0 MATERIALS BÀSICS

B0F MATERIALS BÀSICS DE CERÀMICA

B0FG RAJOLES CERÀMIQUES NATURALS, CAIRONS, TOVES I GRES EXTRUÏT

0.- ELEMENTS QUE CONTEMPLA EL PLEC

B0FG3JA3.

1.- DEFINICIÓ I CARACTERÍSTIQUES DELS ELEMENTS

Peces per a revestiments de sòls, de poc gruix, obtingudes per un procés d'emmotllament manual o mecànic, i posterior cocció d'una pasta argilosa i eventualment, d'altres materies.
S'han considerat els tipus de peces següents:
- Rajola ceràmica comuna de forma rectangular i de mides entre 19x19 fins a 37x37 cm
- Rajola ceràmica fina de forma rectangular i de mides compreses entre 7,5x7,5 fins a 28x14 cm i 1 cm de gruix aproximadament
- Rajola ceràmica fina de forma hexagonal o curvilínia, des de 100 peces/m2 fins a 30 peces/m2
- Cairó d'elaboració manual o mecànica de mides entre 14x14 i 25x25 cm
- Tova d'elaboració manual o mecànica de mides entre 30x30 cm i 50x50 cm

CARACTERÍSTIQUES GENERALS:
Les rajoles ceràmiques es classifiquen segons el mètode de fabricació :
- Mètode A, rajoles extruïdes.
- Mètode B, rajoles premsades en sec
- Mètode C, rajoles fabricades per altres mètodes.

Les rajoles ceràmiques es classifiquen en diferents grups segons l'absorció d'aigua (E):
- Grup I (E<=3%, baixa absorció d'aigua)
- Grup II (3%<E<=10%, absorció d'aigua mitja)
- Grup III (E>10%), absorció d'aigua alta)

MÈTODE DE FABRICACIÓ	GRUP I E<=3%	GRUP IIa 3%<E<=6%	GRUP IIb 6%<E<=10%	GRUP III E>10%
A EXTRUÏDES	Grup AI E<=3%	Grup AIIa-1	Grup AIIb-1	Grup AIII
		Grup AIIa-2	Grup AIIb-2	
B PREMSADES EN SEC	Grup BI-a E<=0,5%	Grup BIIa	Grup BIIb	Grup BIII
	Grup BI-b 0,5%<E<=3%			

Ha de tenir un color i una textura uniformes. Està suficientment cuita si s'aprecia un so agut

en ser colpejada i un color uniforme en fracturar-se.
Els pinyols de calç no han de reduir la resistència de la peça (després de l'assaig reiteratiu sobre aigua en ebullició i la dessecació posterior a una temperatura de 105°C) en més d'un 5%, ni han de provocar més escrostaments dels admesos un cop s'hagi submergit en aigua un temps mínim de 24 h.
Eflorescències: Sense eflorescències
Fissures: No s'han d'admetre
Exfoliacions i laminacions: No s'han d'admetre
Gruix mínim:

Peça	Mides	Gruix mínim
Cairó	-	1 cm
Tova	30x30 o 30x35 cm	2,5 cm
	35x35 cm	3 cm
	40x40 cm	4,5 cm
	45x45 o 50x50 cm	5 cm

ELABORACIÓ MANUAL:
Succió d'aigua: <= 0,05 g/cm2 x min
Absorció d'aigua: <= 20%
Toleràncies de llargària, amplària i gruix:

Mides nominals	Llargària	Amplària	Gruix
14x14 cm	± 5 mm	-	± 3 mm
15x15 cm	± 5 mm	-	± 3 mm
20x20 cm	± 6 mm	-	± 3 mm
25x25 cm	± 7 mm	-	± 3 mm
30x30 cm	± 8 mm	-	± 4,5 mm
35x20 cm	± 9 mm	± 6 mm	± 4,5 mm
35x35 cm	± 9 mm	-	± 5 mm
40x40 cm	± 10 mm	-	± 6,5 mm
45x45 cm	± 11 mm	-	± 7 mm
50x50 cm	± 12 mm	-	± 7 mm
28x14 cm	± 8 mm	± 5 mm	-
29x14 cm	± 8 mm	± 5 mm	-
1cm de gruix	-	-	± 3 mm
2cm de gruix	-	-	± 4 mm

ELABORACIÓ MECÀNICA:
Com a mínim el 95% de les rajoles han d'estar lliures de defectes visibles que puguin afectar l'aspecte d'una superfície més gran de rajola.
Les rajoles ceràmiques i/o el seu embalatge han d'anar marcades amb:
   - La marca comercial i/o una marca de fabricació apropiada, i el país d'origen
   - Marcat corresponent a la primera qualitat.
   - La referència a l'annex corresponent de la norma europea (UNE EN 14411) i la classificació, quan sigui aplicable.
   - Les mides nominals i les mides de fabricació modular(M) o no mdular
   - La naturalesa de la superfície (GL esmaltada o UGL no esmaltada)
Absorció d'aigua (UNE-EN ISO 10545-3): <= 10%
Resistència a la flexió (UNE-EN ISO 10545-4): >= 8 N/mm2
Duresa al ratllat de la superfície (Escala Mohs UNE 67101/1M): >= 4
Toleràncies:
Totes aquestes toleràncies s'han de verificar segons l'UNE_EN ISO 10545-2.
- Grup AI-a, AI-b, AII-a1
   - Llargària i amplària respecte a les dimensions de fabricació: ± 2%
- Gruix: ± 10%
   - Rectitud de costats: ± 0,6%
   - Planor: ± 1,5%
   - Ortogonalitat: ± 1%
- Grup AII-a2, AII-b1, AII-b2 i AIII
   - Llargària i amplària respecte a les dimensions de fabricació: ± 2%
- Gruix: ± 10%
   - Rectitud de costats: ± 0,6%
   - Planor: ± 1,5%
   - Ortogonalitat: ± 1%
Característiques essencials:
RAJOLES CERÀMIQUES PER A PAVIMENTS INTERIORS:
   - Coeficient de fricció: El fabricant declararà el mètode d'assaig utilitzat.
   - Reacció al foc: A1
   - Càrrega de trencament (assaig ISO 10545-3):
      - Grup AI-a:: si gruix >=7,5mm mínim 1300N, i si gruix < 7,5mm mínim 600N

- Grup AI-b:: si gruix >=7,5mm mínim 1100N, i si gruix < 7,5mm mínim 600N
- Grup AII-a1: si gruix >=7,5mm mínim 950N, i si gruix < 7,5mm mínim 600N
- Grup AII-a2: si gruix >=7,5mm mínim 800N, i si gruix < 7,5mm mínim 600N
- Grup AII-b1: >=900N
- Grup AII-b2: >=750N
- Grup AIII: >=600N

RAJOLES CERÀMIQUES PER A PAVIMENTS EXTERIORS:

- Grup AI-a:: si gruix >=7,5mm mínim 1300N, i si gruix < 7,5mm mínim 600N
- Grup AI-b:: si gruix >=7,5mm mínim 1100N, i si gruix < 7,5mm mínim 600N
- Grup AII-a1: si gruix >=7,5mm mínim 950N, i si gruix < 7,5mm mínim 600N
- Grup AII-a2: si gruix >=7,5mm mínim 800N, i si gruix < 7,5mm mínim 600N
- Grup AII-b1: >=900N
- Grup AII-b2: >=750N
- Grup AIII: >=600N

- Coeficient de fricció: (per a zones peatonals): El fabricant declararà el mètode d'assaig utilitzat.
- Càrrega de trencament (assaig ISO 10545-3):
- Resistència al derrapatge (per zones on circulin vehicles): El fabricant declararà el mètode d'assaig utilitzat
- Durabilitat, resistència a les gelades: Exigida d'acord amb ISO 10545-12

2.- CONDICIONS DE SUBMINISTRAMENT I EMMAGATZEMATGE

Si el material ha de ser component de la part cega del tancament exterior d'un espai habitable, el fabricant ha de declarar, com a mínim, els valors per les propietats higrotèrmiques següents, d'acord amb l'especificat en l'apartat 4.1 del DB HE 1:
- Conductivitat tèrmica (W/mK)
- Factor de resistència a la difusió del vapor d'aigua

Subministrament: Empaquetades, en caixes.
Emmagatzematge: De manera que no es trenquin o s'escantonin. No han d'estar en contacte amb terres que continguin solucions salines, ni amb productes que puguin modificar les seves característiques (cendres, fertilitzants, greixos, etc.).
RAJOLES CERÀMIQUES PER A TERRES (ELABORACIÓ MECÀNICA):
El subministrador ha de posar a disposició de la DF en el cas que aquesta ho sol·liciti, la documentació següent, que acredita el marcatge CE, segons el sistema d'avaluació de conformitat aplicable, d'acord amb el que disposa l'apartat 7.2.1 del CTE:
- Productes per a recobriment de parets o sostres, en interiors o exteriors, subjectes a reglamentació de reacció al foc de Nivell o Classe: A1***, F. *** Productes o materials que no necessiten sotmetre's a assaig de reacció al foc (per exemple productes o materials de la classe A1 conformement a la Decisió 2000/605/CE),
- Productes per a paviments interiors incloent zones tancades de transport públic de Nivell o Classe: A1***, F. *** Productes o materials que no necessiten sotmetre's a assaig de reacció al foc (per exemple productes o materials de la classe A1 conformement a la Decisió 2000/605/CE),
- Productes per a paviments exteriors i acabats de carretera per a cobrir àrees de circulació peatonal i vehicular,
- Productes per a recobriment de parets o sostres, en interiors o exteriors, per a usos no subjectes a reglamentació de reacció al foc ni de substàncies perilloses:
  - Sistema 4: Declaració de Prestacions
- Productes per a paviments subjectes a reglamentacions sobre substàncies perilloses,
- Productes per a recobriment de parets o sostres, en interiors o exteriors, subjectes a reglamentació de substàncies perilloses, i en sostres interiors suspesos subjectes a requisits de seguretat durant l'ús:
  - Sistema 3: Declaració de Prestacions

L'embalatge i/o documentació comercial han de portar el marcatge CE de conformitat amb el que disposen els Reials Decrets 1630/1992 de 29 de desembre i 1328/1995 de 28 de juliol. El símbol normalitzat CE s'ha d'acompanyar per la següent informació:
- Referència a la norma UNE-EN 14411
- Nom o marca del fabricant
- Dos ultimes xifres de l'any d'impressió del marcat
- Classificació del producte i usos finals previstos.
- Indicacions per identificar les característiques del producte en base a les especificacions tècniques.

3.- UNITAT I CRITERIS D'AMIDAMENT

Unitat d'amidament: la indicada a la descripció de l'element
Criteri d'amidament: quantitat necessària subministrada a l'obra

4.- NORMATIVA DE COMPLIMENT OBLIGATORI

ELABORACIÓ MECÀNICA:
UNE-EN 14411:2007 Baldosas cerámicas. Definiciones, clasificación, características y marcado.

ELABORACIÓ MANUAL:
No hi ha normativa de compliment obligatori.

B1 MATERIALS PER A PROTECCIONS INDIVIDUALS, COL·LECTIVES, IMPLANTACIÓ I ASISTÈNCIES TÈCNIQUES

B14 MATERIALS PER A PROTECCIONS INDIVIDUALS

0.- ELEMENTS QUE CONTEMPLA EL PLEC

B147US10,B147UE40,B147UC10,B1411111,B1424340,B1432012,B1445003,B144D205,B144E406,B145E003,B1474600,B147D501,B147K602,B147L005.

1.- DEFINICIÓ I CARACTERÍSTIQUES DELS ELEMENTS

Equip destinat a ser dut o subjectat pel treballador perquè el protegeixi d'un o diversos riscos que puguin amenaçar la seva seguretat o la seva salut, així com qualsevol complement o accessori destinat a tal fi.
S'han considerat els tipus següents:
- Proteccions del cap
- Proteccions per a l'aparell ocular i la cara
- Proteccions per a l'aparell auditiu
- Proteccions per a l'aparell respirarori
- Proteccions de les extremitats superiors
- Proteccions de les extremitats inferiors
- Proteccions del cos
- Protecció del tronc
- Protecció per treball a la intempèrie
- Roba i peces de senyalització
- Protecció personal contra contactes elèctrics

Resten expressament exclosos:
- La roba de treball corrent i els uniformes que no estiguin específicament destinats a protegir la salut o la integritat física del treballador
- Es equips dels serveis de socors i salvament
- Els EPI dels militars, dels policies i de les persones dels serveis de manteniment de l'ordre
- Els EPI dels mitjans de transport per carretera
- El material d'esport
- El material d'autodefensa o de dissuasió
- Els aparells portàtils per a la detecció i senyalització dels riscos i dels factors de molèstia

CARACTERÍSTIQUES GENERALS:
Es tracta d'uns equips que actuen a mode de coberta o pantalla portàtil, individualitzada per a cada usuari, destinats a reduir les conseqüències derivades del contacte de la zona del cos protegida, amb una energia fora de control, d'intensitat inferior a la previsible resistència física de l'EPI.
La seva eficàcia resta limitada a la seva capacitat de resistència a la força fora de control que incideixi amb la part del cos protegida per l'usuari, a la seva correcta utilització i manteniment, així com a la formació i voluntat del beneficiari per al seu emprament en les condicions previstes pel fabricant. La seva utilització haurà de quedar restringida a l'absència de garanties preventives adequades, per inexistència de MAUP, o en el seu defecte SPC d'eficàcia equivalent.
Els EPI hauran de proporcionar una protecció eficaç davant els riscos que motiven el seu ús, sense suposar por si mateixos o ocasionar riscos addicionals ni molèsties innecessàries.
PROTECCIONS DEL CAP:
Els cascos de seguretat podran ser amb ala completa al seu voltant, protegint en part les orelles i el coll, o bé amb visera damunt el front únicament, i en els dos casos hauran de complir els següents requisits:
Compren la defensa del crani, cara, coll i completarà el seu ús, la protecció específica d'ulls i oïdes.
- Estaran formats per l'envolvent exterior del casc pròpiament dit, i d'arnès o atallatge d'adaptació al cap, el qual constitueix la seva part en contacte i va proveït d'una barballera ajustable a la mida. Aquest atallatge, serà regulable a les diferents mides dels caps, la fixació al casc haurà de ser sòlida, deixant una llum lliure de 2 a 4 cm entre ell mateix i la paret interior del casc, a fi d'amortir els impactes. A l'interior del frontis

de l'atallatge, s'haurà de disposar d'un dessuador de "cuirson" o material astringent similar. Les parts en contacte amb el cap hauran de ser reemplaçables fàcilment.
- Han de ser fabricats amb material resistent a l'impacte mecànic, sense perjudici de la lleugeresa, no sobrepassant en cap cas els 0,450 kg de pes
- Es protegirà al treballador davant les descàrregues elèctriques i les radiacions calorífiques i hauran de ser incombustibles o de combustió lenta; s'hauran de protegir de les radiacions calorífiques i descàrregues elèctriques fins als 17.000 voltis sense perforar-se
- S'hauran de substituir aquells cascos que hagin patit impactes violents, encara que no se'ls hi apreciï exteriorment cap deteriorament. Es considerarà un envelliment del material en el termini d'uns quatre anys, transcorreguts els quals des de la data de fabricació (injectada en relleu a l'interior) s'hauran de donar de baixa, encara que no estiguin fets servir i es trobin emmagatzemats
- Han de ser d'ús personal, podent-se acceptar en construcció l'ús per altres usuaris posteriors, previ el seu rentat sèptic i substitució íntegra dels atallatges interiors per altres, totalment nous

PROTECCIONS PER A L'APARELL OCULAR I LA CARA:
La protecció de l'aparell ocular s'efectuarà mitjançant la utilització d'ulleres, pantalles transparents o viseres.
Les ulleres protectores reuniran les característiques mínimes següents:
- Les armadures metàl·liques o de material plàstic seran lleugeres, indeformables a l'escalfor, incombustibles, còmodes i de disseny anatòmic sense perjudici de la seva resistència i eficàcia.
- Quan es treballi amb vapors, gasos o pols molt fina, hauran de ser completament tancades i ajustades a la cara, amb visor amb tractament antientelat; en els casos d'ambients agressius de pols grossa i líquids, seran com els anteriors, però portaran incorporats botons de ventilació indirecta o tamís antiestàtic; en els dames casos seran de muntura de tipus normal i amb proteccions laterals que podran ser perforades per a una millor ventilació.
- Quan no existeixi perill d'impactes per partícules dures, es podran fer servir ulleres de protecció tipus "panoràmiques" amb armadura de vinil flexible i amb el visor de policarbonat o acetat transparent.
- Hauran de ser de fàcil neteja i reduiran al mínim el camp visual.
- En ambients de pols fi, amb ambient xafogós o humit, el visor haurà de ser de reixeta metàl·lica (tipus picapedrer) per impedir l'entelament.

Els mitjans de protecció de la cara podran ser de diversos tipus:
- Pantalla abatible amb arnès propi
- Pantalla abatible subjectada al casc de protecció
- Pantalles amb protecció de cap, fixes o abatibles
- Pantalles sostingudes amb la mà

Les pantalles contra la projecció de cossos físics hauran de ser de material orgànic, transparent, lliures d'estries, ratlles o deformacions. Podran ser de xarxa metàl·lica prima o proveïdes d'un visor amb vidre inestellable.
Als treballs elèctrics realitzats en proximitats de zones de tensió, l'aparell de la pantalla haurà d'estar construït amb material absolutament aïllant i el visor lleugerament enfosquit, en previsió de ceguesa per encebada intempestiva de l'arc elèctric.
Les utilitzades en previsió d'escalfor, hauran de ser de "Kevlar" o de teixit aluminitzat reflectant (l'amiant i teixits asbèstics estan totalment prohibits), amb un visor corresponent, equipat amb vidre resistent a la temperatura que haurà de suportar.
Les pantalles per soldadures, bé siguin de mà, com d'altre tipus hauran de ser fabricades preferentment amb polièster reforçat amb fibra de vidre o en defecte amb fibra vulcanitzada.
Les que es facin servir per a soldadura elèctrica no hauran de tenir cap part metàl·lica a l'exterior, a fi d'evitar els contactes accidentals amb la pinça de soldar.
Vidres de protecció:
- Els lents per ulleres de protecció, tant els de vidre (mineral) com els de plàstic transparent (orgànic) hauran de ser òpticament neutres, lliures de bombolles, taques, ondulacions i altres defectes, i les incolores hauran de transmetre no menys del 89% de les radiacions incidents.
- En el sector de la construcció, per a la seva resistència impossibilitat de rallat i entelament, el tipus de visor més polivalent i eficaç, acostuma a ser el de reixeta metàl·lica d'acer, tipus sedàs, tradicional de les ulleres de picapedrer.

PROTECCIONS PER A L' APARELL AUDITIU:
Els elements de protecció auditiva, seran sempre d'ús individual.
PROTECCIONS PER A L'APARELL RESPIRATORI:
Els equips protectors de l'aparell respiratori compliran les següents característiques:
- Seran de tipus i utilització apropiat al risc.
- S'adaptaran completament al contorn facial de l'usuari, per evitar filtracions.
- Determinaran les mínimes molèsties a l'usuari.
- Les parts amb contacte amb la pell hauran de ser de goma especialment tractada o de neoprè per evitar la irritació de l'epidermis.
- En l'ús de mascaretes facials dotades de visors panoràmics, per als usuaris que necessitin l'ús d'ulleres amb vidres correctors, es disposarà al seu interior el dispositiu portavidres, subministrats a l'efecte pel fabricant de l'equip respiratori, i els oculars

correctors específics per l'usuari.
PROTECCIONS DE LES EXTREMITATS SUPERIORS:
La protecció de mans, avantbraç, i braç es farà mitjançant guants, mànegues, mitjons i maniguets seleccionats per prevenir els riscos existents i per evitar la dificultat de moviments al treballador.
Aquests elements de protecció seran de goma o cautxú, clorur de polivinil, cuir adobat al crom, teixit termoaïllant, punt, lona, pell flor, serratge, malla metàl·lica, làtex rugós antitallada, etc., segons les característiques o riscos del treball a realitzar.
Per a les maniobres amb electricitat s'hauran de fer servir guants de cautxú, neoprè o matèries plàstiques que portin marcat en forma indeleble el voltatge màxim per al qual han estat fabricats.
Com a complement, si procedeix, es faran servir cremes protectores i guants tipus cirurgià.
PROTECCIONS DE LES EXTREMITATS INFERIORS:
En treballs en risc d'accidents mecànics als peus, serà obligatori l'ús de botes de seguretat amb reforços metàl·lics a la puntera, que estarà tractada i fosfatada per evitar la corrosió.
Davant el risc derivat de l'ús de líquids corrosius, o davant riscos químics, es farà ús de calçat de sola de cautxú, neoprè o poliuretà, cuir especialment tractat i s'haurà de substituir el cosit per la vulcanització a la unió del cos al bloc del pis.
La protecció davant l'aigua i la humitat, s'efectuarà amb botes altes de PVC, que hauran de tenir la puntera metàl·lica de protecció mecànica per a la realització de treballs en moviments de terres i realització d'estructures i enderroc.
En aquelles operacions que les espurnes resultin perilloses, en no tenir elements de ferro o acer, la tanca serà per poder desfer-se'n ràpid per tal d'obrir-la ràpidament davant l'eventual introducció de partícules incandescents.
La protecció de les extremitats inferiors es completarà, quan sigui necessari, amb l'ús de cobriment de peus i polaines de cuir adobat, cautxú o teixit ignífug.
Els turmells i llengüeta disposaran de coixinets de protecció, el calçat de seguretat serà de materials transpirables i disposaran de plantilles anticlaus.
PROTECCIONS DEL COS:
Els cinturons reuniran les següents característiques:
- Seran de cinta teixida en poliamida de primera qualitat o fibra sintètica d'alta tenacitat apropiada, sense reblons i amb costures cosides.
- Tindran una amplada entre 10 i 20 cm, una espessor no inferior a 4mm, i llargària el més reduïda possible.
- Es revisaran sempre abans del seu ús, i es llençaran quan tinguin talls, esquerdes o filaments que comprometin la seva resistència, calculada per al cos humà en caiguda lliure des d'una alçada de 5 m o quan la data de fabricació sigui superior als 4 anys.
- Aniran previstos d'anelles per on passaran la corda salvacaigudes, que no podran anar subjectes mitjançant reblons.
- La corda salvacaigudes serà de poliamida d'alta tenacitat, amb un diàmetre de 12 mm. La sirga d'amarrador també serà de poliamida, però de 16 mm de diàmetre.

PROTECCIÓ PER A TREBALL A LA INTEMPÈRIE:
Els equips protectors integral per al cos davant de les inclemències meteorològiques compliran les següents característiques:
- Que no obstaculitzin la llibertat de moviments.
- Que tinguin poder de retenció/evacuació del calor.
- Que la capacitat de transport de la suor sigui adequada.
- Facilitat d'aireació.

Les peces impermeables disposaran d'esclavines i registres de ventilació per a permetre l'evaporació de la suor.
ROBA I PECES DE SENYALITZACIÓ:
Els equips protectors destinats a la seguretat-senyalització de l'usuari compliran les següents característiques:
- Que no obstaculitzin la llibertat de moviments.
- Que tinguin poder de retenció/evacuació del calor.
- Que la capacitat de transport de la suor sigui adequada.
- Facilitat d'aireació.
- Que siguin visibles a temps pel destinatari.

2.- CONDICIONS DE SUBMINISTRAMENT I EMMAGATZEMATGE

ELECCIÓ:
Els EPI hauran de ser seleccionats amb el coneixement de les condicions i tasques relacionades amb l'usuari, tenint en compte les tasques implicades i les dades proporcionades pel fabricant.
Tant el comprador com l'usuari hauran de comprovar que l'EPI ha estat dissenyat i fabricat de la forma següent:
- La peça de protecció disposa d'un disseny i dimensions que per la seva estètica, no creí sensació de ridícul a l'usuari. Els materials i components de l'EPI no hauran d'afectar adversament al beneficiari de la seva utilització.
- Haurà d'oferir a l'usuari el major grau de comoditat possible que estigui en consonància amb la protecció adequada.
- Les parts de l'EPI que entrin en contacte amb l'usuari hauran d'estar lliures de

rugositats, cantells agut i ressalts que puguin produir irritacions o ferides.
- El seu disseny haurà de facilitar la seva correcta col·locació sobre l'usuari i haurà de garantir que restarà en el seu lloc durant el temps d'emprament previsible, tenint en compte els factors ambientals, junt amb els moviments i postures que l'usuari pugui adoptar durant el treball. A aquest fi, hauran de proveir-se dels mitjans apropiats, tal com sistemes d'ajustament o gamma de talles adequades, perquè permetin que l'EPI s'adapti a la morfologia de l'usuari.
- L'EPI haurà de ser tant lleuger com sigui possible, sense perjudici de la resistència i l'eficàcia del seu disseny.
- Quan sigui possible, l'EPI tindrà una baixa resistència al vapor d'aigua.
- La designació de la talla de cada peça de treball comprendrà al menys 2 dimensions de control, en centímetres: 1) La altura i el contorn de pit o bust, ó 2) L'altura i la cintura.

Per a l'elecció dels EPI, l'emprador haurà de dur a terme les següents actuacions prèvies:
- Analitzar i avaluar els riscos existents que no puguin evitar-se o eliminar-se suficientment per altres mitjans. Per a l'inventari dels riscos se seguirà l'esquema de l'Annex II del RD 773/1997, de 30 de maig.
- Definir les característiques que hauran de reunir els EPI per a garantir la seva funció, tenint en compte la naturalesa i magnitud dels riscos que els hauran de protegir, així com els factors addicionals de risc que puguin constituir els propis EPI o la seva utilització. Per a l'avaluació d'EPI se seguiran les indicacions de l'Annex IV del RD 773/1997, de 30 de maig.
- Comparar les característiques dels EPI existents en el mercat amb les definides a l'apartat anterior.

Per a la normalització interna d'empresa dels EPI atenent a les conclusions de les actuacions prèvies d'avaluació de riscos, definició de característiques requerides i les existents en el mercat, l'emprador haurà de comprovar que compleixi amb les condicions i requisits establerts a l'Art. 5 del RD 773/1997, de 30 de maig, en funció de les modificacions significatives que l'evolució de la tècnica determini en els riscos, en les mesures tècniques i organitzatives, en els SPC i en les prestacions funcionals dels propis EPI.

PROTECCIONS DEL CAP:

Els mitjans de protecció del cap seran seleccionats en funció de les següents activitats:
- Obres de construcció, i especialment, activitats a sota o a prop de bastides i llocs de treball situats en altura, obres d'encofrat i desencofrat, muntatge i instal·lació de bastides i demolició.
- Treballs en ponts metàl·lics, edificis i estructures metàl·liques de gran altura, pals, torres, obres i muntatges metàl·lics, de caldereria i conduccions tubulars.
- Obres en foses, rases, pous i galeries.
- Moviments de terra i obres en roca.
- Treballs en explotacions de fons, en canteres, explotacions a cel obert i desplaçaments de runes.
- Utilització de pistoles fixaclaus.
- Treballs amb explosius.
- Activitats en ascensors, mecanismes elevadors, grues i mitjans de transport.
- Manteniment d'obres i instal·lacions industrials.

PROTECCIONS PER A L'APARELL OCULAR I LA CARA:

Protecció de l'aparell ocular:
- Els mitjans de protecció ocular seran seleccionats en funció de les activitats amb riscos de:
- Topades o impactes amb partícules o cossos sòlids.
- Acció de pols i fums.
- Projecció o esquitxada de líquids freds, calents, càustics o materials fosos.
- Substàncies perilloses per la seva intensitat o naturalesa.
- Radiacions perilloses per la seva intensitat o naturalesa.
- Enlluernament

Protecció de la cara:
- Els mitjans de protecció facial seran seleccionats en funció de les següents activitats:
- Treballs de soldadura, esmerilat, polit i/o tall.
- Treballs de perforació i burinat.
- Talla i tractament de pedres.
- Manipulació de pistoles fixaclaus d'impacte.
- Utilització de maquinària que generen encenalls curts.
- Recollida i fragmentació de vidre, ceràmica.
- Treball amb raig projector d'abrasius granulars.
- Manipulació o utilització de productes àcids i alcalins, desinfectants i detergents corrosius.
- Manipulació o utilització de dispositius amb raig líquid.
- Activitats en un entorn de calor radiant.
- Treballs que desprenen radiacions.
- Treballs elèctrics en tensió, en baixa tensió.

PROTECCIONS PER A L' APARELL AUDITIU:

Els mitjans de protecció auditiva seran seleccionats en funció de les següents activitats:
- Treballs amb utilització de dispositius d'aire comprimit.

- Treballs de percussió.
- Treballs d'arrancada i abrasió en recintes angostos o confinats.

PROTECCIONS PER A L'APARELL RESPIRATORI:
Els mitjans de protecció de l'aparell respiratori seran seleccionats en funció dels següents riscos:
- Pols, fums i boires.
- Vapors metàl·lics i orgànics.
- Gasos tòxics industrials.
- Monòxid de carboni.
- Baixa concentració d'oxigen respirable.

PROTECCIONS DE LES EXTREMITATS SUPERIORS:
Els mitjans de protecció de les extremitats superiors, mitjançant la utilització de guants, aquests seran seleccionats en funció de les següents activitats:
- Treballs de soldadura.
- Manipulació d'objectes amb arestes tallants.
- Manipulació o utilització de productes àcids i alcalins.
- Treballs amb risc elèctric.

PROTECCIONS DE LES EXTREMITATS INFERIORS:
Per a la protecció dels peus, en els casos que s'indiquin seguidament, es dotarà al treballador de calçat de seguretat, adaptat als riscos a prevenir en funció de l'activitat:
Calçat de protecció i de seguretat:
- Treballs d'obra grossa, enginyeria civil i construcció de carreteres
- Treballs en bastides
- Obres de demolició d'obra grossa
- Obres de construcció de formigó i d'elements prefabricats que incloguin encofrat i desencofrat
- Activitats en obres de construcció o àrees d'emmagatzematge
- Obres d'ensostrat
- Treballs d'estructura metàl·lica
- Treballs de muntatge i instal·lacions metàl·lics
- Treballs en canteres, explotacions a cel obert i desplaçament de runes
- Treballs de transformació de materials lítics
- Manipulació i tractament de vidre
- Revestiment de materials termoaïllants
- Prefabricats per a la construcció

Sabates de seguretat amb taló o sola correguda i sola antiperforant:
- Obres d'ensostrat

Calçat i cobriment de calçat de seguretat amb sola termoaïllant:
- Activitats sobre i amb masses ardents o fredes

Polaines, calçat i cobriment de calçat per poder desfer-se'n ràpid en cas de penetració de masses en fusió:
- Soldadors

PROTECCIONS DEL COS:
Els mitjans de protecció personal anticaigudes d'alçada, seran seleccionats en funció de les següents activitats:
- Treballs en bastides.
- Muntatge de peces prefabricades.
- Treballs en pals i torres.
- Treballs en cabines de grues situades en altura.

PROTECCIÓ DEL TRONC:
Els mitjans de protecció del tronc seran seleccionats en funció dels riscos derivats de les activitats:
Peces i equips de protecció:
- Manipulació o utilització de productes àcids i alcalins, desinfectants i detergents corrosius.
- Treballs amb masses ardents o permanència a prop d'aquestes i en ambient calent.
- Manipulació de vidre pla.
- Treballs de rajat de sorra.
- Treballs en cambres frigorífiques.

Roba de protecció antiinflamable:
- Treballs de soldadura en locals exigus.

Davantals antiperforants:
- Manipulació de ferramentes de talls manuals, quan la fulla hagi d'orientar-se cap el cos.

Davantals de cuiro i altres materials resistents a partícules i guspires incandescents:
- Treballs de soldadura.
- Treballs de forja.
- Treballs de fosa i emmotllament.

PROTECCIÓ PERSONAL CONTRA CONTACTES ELÈCTRICS:
Els mitjans de protecció personal a les immediacions de zones en tensió elèctrica, seran seleccionats en funció de les següents activitats:
- Treballs de muntatge elèctric
- Treballs de manteniment elèctric
- Treballs d'explotació i transport elèctric

SUBMINISTRAMENT I EMMAGATZEMATGE:
Es subministraran embalats en caixes, classificats per models o tipus homogenis, etiquetats amb les següents dades:
- Nom, marca comercial o altre mitjà d'identificació del fabricant o el seu representant autoritzat.
- Designació del tipus de producte, nom comercial o codi.
- Designació de la talla.
- Número de la norma EN específica.
- Etiqueta de compte: Instruccions de rentat o neteja segons Norma ISO 3759.

Es seguiran les recomanacions d'emmagatzematge i atenció, fixats pel fabricant.
Es reemplaçaran els elements, es netejaran, desinfectaran i es col·locaran en el lloc assignat, seguint les instruccions del fabricant.
S'emmagatzemaran en compartiments amplis i secs, amb temperatures compreses entre 15 i 25ºC.
Els estocs i les entregues estaran documentades i custodiades, amb justificant de recepció i rebut, per un responsable delegat per l'emprador.
La vida útil dels EPI és limitada, podent ser deguda tant al seu desgast prematur per l'ús, com a la seva caducitat, que vindrà fixada pel termini de validesa establert pel fabricant, a partir de la seva data de fabricació (generalment estampillada a l'EPI), amb independència que hagi estat o no utilitzat.

3.- UNITAT I CRITERIS D'AMIDAMENT

Unitat mesurada segons les especificacions de la DT.

4.- NORMATIVA DE COMPLIMENT OBLIGATORI

Ley 31/1995, de 8 de noviembre, de prevención de riesgos laborales.
Real Decreto 773/1997, de 30 de mayo, sobre disposiciones mínimas de seguridad y salud relativas a la utilización por los trabajadores de equipos de protección individual.
Real Decreto 1407/1992, de 20 de noviembre, por el que se regulan las condiciones para la comercialización y libre circulación intracomunitaria de los equipos de protección individual.

Real Decreto 159/1995, de 3 de febrero, por el que se modifica el real decreto 1407/1992, de 20 de noviembre, por el que se regula las condiciones para la comercialización y libre circulación intracomunitaria de los equipos de protección individual.
Resolución de 29 de abril de 1999, de la Dirección General de Industria y Tecnología, por la que se actualiza el anexo IV de la Resolución de 18 de marzo de 1998, de la Dirección General de Tecnología y Seguridad Industrial.
Resolución de 28 de julio de 2000, de la Dirección General de Política Tecnológica, por la que se actualiza el anexo IV de la Resolución de 29 de abril de 1999, de la Dirección General de Industria y Tecnología.

B1 MATERIALS PER A PROTECCIONS INDIVIDUALS, COL·LECTIVES, IMPLANTACIÓ I ASISTÈNCIES TÈCNIQUES

B15 MATERIALS PER A PROTECCIONS COL·LECTIVES

0.- ELEMENTS QUE CONTEMPLA EL PLEC

B15Z1500,B151K050,B152U000,B1526EL6.

1.- DEFINICIÓ I CARACTERÍSTIQUES DELS ELEMENTS
Sistemes de Protecció Col·lectiva (SPC) són un conjunt de peces o òrgans units entre si, associats de forma solidària, destinat a l'apantallament i interposició física, que s'oposa a una energia natural que es troba fora de control, amb la finalitat d'impedir o reduir les conseqüències del contacte amb les persones o els béns materials circumdants, susceptibles de protecció.
S'han considerat els elements següents:
- Materials per a proteccions superficials contra caigudes de persones i objectes
- Materials per a proteccions lineals contra caigudes de persones i objectes
- Materials per a proteccions puntuals contra caigudes de persones i objectes
- Materials de prevenció per a ús de maquinaria
- Materials de prevenció en la instal·lació elèctrica
- Materials de prevenció i equips de mesura i detecció
- Materials auxiliars per a proteccions col·lectives

CONDICIONS GENERALS:

Els SPC, per a la totalitat del conjunt del seus components aniran acompanyats d'unes instruccions d'utilització, proporcionades pel fabricant o importador, en les quals figuraran les especificacions de manutenció, instal·lació i utilització, així com les normes de seguretat exigides legalment.
Tindran preferència l'adquisició de SPC que disposin d'un distintiu o placa de material durador i fixada amb solidesa en lloc ben visible, en la qual figuraran, com a mínim, les següents dades:
- Nom del fabricant
- Any de fabricació, importació i/o subministrament
- Data de caducitat
- Tipus i número de fabricació
- Contrasenya d'homologació NE i certificat de seguretat d'ús d'entitat acreditada, si procedeix

Els SPC han d'estar certificats per AENOR. El fabricant haurà d'acreditar davant AENOR els següents extrems:
- Responsabilitat de la Direcció: Obligatori
- Sistemes de qualitat: Obligatori
- Control de la documentació: Obligatori
- Identificació del producte: Obligatori
- Inspecció i assaig: Obligatori
- Equips d'inspecció, amidament i assaig: Obligatori
- Estat d'inspecció i assaig: Obligatori
- Control de productes no conformes: Obligatori
- Manipulació, emmagatzematge, embalatge i entrega: Obligatori
- Registres de qualitat: Obligatori
- Formació i ensinistrament: Obligatori
- Tècniques estadístiques: Voluntari

Quan el SPC sigui de confecció protèsica o artesanal, el projectista i calculista del SPC restarà obligat a incloure els criteris de càlcul, plànols i esquemes necessaris per al manteniment i controls de verificació tècnica i límits d'utilització. Per la seva part el contractista resta obligat a la seva completa i correcta instal·lació, ús i manteniment conforme a les directrius establertes pel projectista.
Complementàriament a les exigències de seguretat que s'inclouen en les Instruccions Tècniques Complementàries i/o normativa tècnica de referència o obligat compliment, els SPC utilitzats en els processos productius, els Equips de Treball, les Màquines i els seus elements, tindran amb caràcter general les següents característiques de Seguretat:
- Prevenció integrada: Els elements constitutius dels SPC o dispositius acoblats a aquests estaran dissenyats i construïts de forma que les persones no estiguin exposades als seus perills quan el seu muntatge, utilització i manteniment es faci conforme a les condicions previstes pel projectista o fabricant.
- Retenció de trencament en servei: Les diferents parts dels SPC, així com els seus elements constitutius hauran de poder resistir al llarg del temps els esforços a què hagin d'estar sotmesos, així com qualsevol altra influència externa o interna que pugui presentar-se en les condicions normals d'utilització previstes.
- Monolitisme del SPC: Quan existeixin parts del SPC, les pèrdues de subjecció dels quals puguin donar lloc a perill, disposarà de complements addicionals per a evitar que les esmentades parts puguin incidir sobre les persones i/o les coses susceptibles de pèrdua patrimonial per l'empresa.
- Previsió de trencada o projecció de fragments: Les trencades o despreniments de les diferents parts dels SPC, així com els seus elements, dels quals puguin originar danys, disposaran d'un sistema de resguard o protecció complementària que retingui els possibles fragments, impedint la seva incidènciaa sobre les persones i/o les coses susceptibles de pèrdua patrimonial per a l'empresa.
- Previsió de despreniments totals o parcials dels SPC per pèrdua d'estabilitat: Disposen els ancoratges, contrapesos, llastres o estabilitzadors que evitin la pèrdua d'estabilitat del SPC en condicions normals d'utilització previstes pel projectista o fabricant.
- Absència d'arestes agudes o tallants: A les parts accessibles dels SPC no hi haurà d'existir arestes agudes o tallants que puguin produir ferides.
- Protecció d'elements mòbils: Els elements mòbils dels SPC hauran d'estar dissenyats, construïts i protegits de forma que previnguin tot perill de contacte o encallada.
- Peces mòbils: Els elements mòbils dels SPC, així com els seus passadors i components han de ser guiats mecànicament, suficientment apantallats, disposar de distàncies de seguretat o detectors de presència de forma que no impliquin perill per a les persones i/o les coses amb conseqüència de pèrdua patrimonial per a l'empresa.
- Interrelació de diversos SPC o part d'aquests que treballen amb independència: Quan la instal·lació està constituïda per un conjunt de SPC o part d'aquests treballen independentment, la protecció general del conjunt estarà dissenyada sense perjudici al que cada SPC o part d'aquest actuï eficaçment.
- Control de risc elèctric: Els SPC de protecció elèctrica garantiran l'aïllament, posada a terra, connexions, proteccions, resguards, enclavament i senyalització, que previnguin de l'exposició a risc de contacte elèctric per presència de tensió en zones accessibles a persones o materials conductors i/o combustibles.
- Control de sobrepressions de gasos o fluids: Els SPC dels equips, màquines i aparells o les

seves parts, sotmesos a pressió (canonada, juntes, brides, racords, vàlvules, elements de comandament o altres), estaran dissenyats, construïts i, en el seu cas mantinguts, de forma que, tenint en compte les propietats físiques dels gasos o líquids sotmesos a pressió, s'evitin danys per a les persones i/o les coses amb conseqüència de ppèrdua patrimonial per a l'empresa, per fuites o trencades.
- Control d'agents físics i químics: Les màquines, equips o aparells en els quals durant els treballs normals es produeixin emissions de pols, gasos o vapors que puguin ser perjudicials per la salut de les persones o patrimoni de l'empresa, hauran d'anar proveïts de SPC eficaços de captació dels esmentats contaminants acoblats als seus sistemes d'evacuació. Aquells que siguin capaços d'emetre radiacions ionitzants o altres que puguin afectar la salut de les persones o contaminar materials i productes circumdants, aniran proveïts d'apantallament de protecció radiològica eficaç. El disseny, construcció, muntatge, protecció i manteniment, assegura l'amortització dels sorolls i vibracions produïts, a nivells inferiors als límits establerts per la normativa vigent en cada moment, com nocius per a les persones circumdants.
- Els SPC estaran dissenyats i construïts atenent a criteris ergonòmics, tal com la concepció de: Espai i mitjans de treball per al seu muntatge; Absència de contaminació ambiental per pols i soroll al seu muntatge; i Procés de treballs (no exposició a riscos suplementaris durant el muntatge, càrrega física, temps...). Els selectors dels SPC que puguin actuar de diverses formes, han de poder ser bloquejats amb l'ajuda de claus o eines adients, en cada posició elegida. A cada posició del selector no ha de correspondre més que una sola forma de comandament o funcionament.

Els SPC han d'estar dissenyats de forma que les operacions de manteniment preventiu i/o correctiu es puguin efectuar sense perill per al personal, els llocs fàcilment accessibles, i sense necessitat de reduir els nivells de protecció dels operaris de manteniment i dels eventuals beneficiaris del SPC

En el cas en què el SPC quedi circumstancialment anul·lat, s'advertirà (mitjançant rètols normalitzats) d'aquesta circumstància als eventuals beneficiaris del SPC

Els SPC de les màquines o equips disposaran de dispositius adequats que tendeixin a evitar riscos d'atrapaments, en el disseny i emplaçament dels SPC i molt especialment els resguards a les màquines, es tindrà en compte que la fixació sigui racionalment inviolable, permeti suficient visibilitat a través d'elles, la seva rigidesa estigui d'acord amb la duresa del tracte previst, les obertures impedeixin la introducció de membres que puguin entrar en contacte amb òrgans mòbils i que permetin dintre del possible l'execució d'operacions de manteniment sense exposició a riscos suplementaris.

El projectista, fabricant o importador, garantirà les dimensions ergonòmiques de tots el components del SPC, donarà les instruccions i es dotarà dels mitjans adequats, perquè el transport i la manutenció es pugui efectuar amb el menor perill possible. A aquests efectes:
- Les peces a transportar manualment, no superaran individualment els 25 kg de pes.
- S'indicarà la posició de transport que garanteixi l'estabilitat del SPC, i se subjectarà de manera adequada.
- Aquells SPC o els seus components de difícil amarrament es dotaran de punts de subjecció de resistència apropiada; en tots els casos s'indicarà de manera documentada, la manera d'efectuar correctament l'amarrament.

El projectista, fabricant o importador facilitarà la documentació necessària perquè el muntatge del SPC pugui efectuar-se correctament i amb el menor perill possible.

Igualment s'hauran de facilitar les dades necessàries per a la correcta operativitat i eficàcia preventiva del SPC.

Les peces d'un pes major de 50 kg i que siguin difícils de subjectar manualment, estaran dotades de punts d'ancoratge apropiats on puguin muntar-se elements auxiliars per a l'elevació.

Igualment, el projectista, fabricant o importador haurà d'indicar els espais mínims que s'hauran de respectar en relació a les parets i sostre, perquè el muntatge i desmuntatge pugui efectuar-se amb facilitat.

2.- CONDICIONS DE SUBMINISTRAMENT I EMMAGATZEMATGE

ELECCIÓ:

Els SPC hauran de seleccionar-se en base a uns criteris de garanties de Seguretat per als seus muntadors i presumptes beneficiaris, atenent a:

Criteris de disseny:

El seu disseny i construcció obeeix al resultat d'una meditada cura de tots els detalls de l'execució i del risc per als que han estat concebuts, per la qual cosa el SPC és de tot punt recomanable que en tots i cadascun dels seus components disgregables, disposin del seu corresponent segell AENOR (o equivalent) com a compromís de garantia de qualitat del fabricant.

Criteris d'avaluació de riscos:

El projectista, fabricant o distribuïdor hauran d'acreditar documentalment, que en el disseny del SPC s'ha realitzat una anàlisi dels perills associats a la seva utilització, i valorat els riscos que en puguin resultar:
- Definició dels límits del SPC.
- Identificació dels perills, situacions perilloses i successos perillosos associats a la utilització del SPC.
- Estimar cada un dels riscos que es derivin de la identificació anterior, és dir, assignar

un valor a cada risc (normalment de tipus qualitatiu).
- Valorar els riscos estimats (jutjar si és necessari reduir el risc).

SUBMINISTRAMENT I EMMAGATZEMATGE:
El fabricant del SPC associat a un Equip ha d'aportar "l'expedient tècnic" com a document amb les especificacions tècniques de l'Equip, que el qualifiquin com a component de seguretat incorporat, adquirint la consideració de MAUP, que ha de constar dels elements bàsics següents:
- Llista de requisits essencials aplicats, normes utilitzades i altres especificacions tècniques usades per al disseny.
- Solucions adoptades per a prevenir els perills que presenta la màquina o component de seguretat (MAUP).
- Plànols de conjunt i de muntatge i manteniment dels SPC incorporats
- Plànols detallats i complets que permetin comprovar el compliment dels requisits essencials de seguretat i salut (si cal, acompanyats amb notes de càlcul, resultat de proves, etc.,).
- Manual d'instruccions.
- Guia de manteniment preventiu.

Es seguiran les recomanacions d'emmagatzematge fixades pel projectista o fabricant.
Es reemplaçaran els elements, es netejaran, engreixaran, pintaran, ajustaran i es col·locaran en el lloc assignat, seguint les instruccions del projectista o fabricant.
S'emmagatzemaran sota cobert, en compartiments amplis i secs, amb temperatures compreses entre 15 i 25ºC.
L'emmagatzematge, control d'estat d'utilització i les entregues del SPC estaran documentades i custodiades, amb justificant de recepció de conformitat, entrega i rebut, per un responsable tècnic, delegat per l'emprador.
La vida útil dels SPC és limitada, podent ser deguda tant al seu desgast prematur per l'ús, com a la seva amortització, que vindrà fixada pel seu estat i el seu manteniment, així com la seva adaptació a l'estat de la tècnica, amb independència de la seva data de fabricació.

3.- UNITAT I CRITERIS D'AMIDAMENT
Unitat d'amidament: la indicada a la descripció de l'element
Criteri d'amidament: quantitat necessària subministrada a l'obra

4.- NORMATIVA DE COMPLIMENT OBLIGATORI
Real Decreto 1215/1997, de 18 de julio por el que se establecen las disposiciones mínimas de seguridad y salud para la utilización por los trabajadores de los equipos de trabajo.
Real Decreto 486/1997, de 14 de abril, por el que se establecen las disposiciones mínimas de seguridad y salud en los lugares de trabajo.
Real Decreto 1627/1997, de 24 de octubre, por el que se establecen disposiciones mínimas de seguridad y de salud en las obras de construcción.
Orden de 9 de marzo de 1971 por la que se aprueba la Ordenanza General de Seguridad e Higiene en el Trabajo.
Orden de 28 de agosto de 1970 (trabajo) por la que se aprueba la Ordenanza de Trabajo de la Construcción, Vidrio y Cerámica.
UNE-EN 1263-1:1997 Redes de Seguridad. Parte 1: Requisitos de seguridad, métodos de ensayo.
Orden de 20 de mayo de 1952, por la que se aprueba el Reglamento de Seguridad e Higiene del trabajo en la indústria de la construcción.
Convenio OIT número 62 de 23 de junio de 1937. Prescripciones de seguridad en la indústria de la edificación
Real Decreto 842/2002 de 2 de agosto, por el que se aprueba el Reglamento Electrotécnico de Baja Tensión. REBT 2002.

B1 MATERIALS PER A PROTECCIONS INDIVIDUALS, COL·LECTIVES, IMPLANTACIÓ I ASISTÈNCIES TÈCNIQUES

B1Z MATERIALS AUXILIARS PER A SEGURETAT I SALUT

B1Z0 MATERIALS BÀSICS AUXILIARS PER A SEGURETAT I SALUT

0.- ELEMENTS QUE CONTEMPLA EL PLEC

B1Z09F90.

1.- DEFINICIÓ I CARACTERÍSTIQUES DELS ELEMENTS
Conjunt d'una peça per a encastar (tac) i un cargol o un vis. El sistema de subjecció del tac pot ser per adherència química o per expansió produida per la deformació de la peça en ser

comprimida pel cargol.
S'han considerat els tipus següents:
- Tac d'expansió de niló i vis d'acer
- Tac d'expansió d'acer, amb vis, volandera i femella del mateix material
- Fixació mecànica formada per una base metàl·lica cargolada, vis d'acer, beina de PVC, volanderes d'estanquitat i tap de cautxú
- Tac químic format per una ampolla amb resina, cargol, volandera i femella

CARACTERÍSTIQUES GENERALS:
El disseny del tac ha de ser l'adient al suport i als esforços que ha de suportar.
Els cargols no han de tenir imperfeccions (rebaves, emprentes, etc) que impedeixin cargolar els elements.
El vis ha d'anar protegit contra la corrosió.
Els diàmetres del tac i vis han de ser compatibles.
El perfil de la femella ha de ser segons el seu diàmetre (UNE 17-008).
Cementació del vis: > 0,1 mm
VOLANDERES:
Diàmetre interior de la volandera:
- Diàmetre del cargol 10 mm: 11 mm
- Diàmetre del cargol 11 mm: 13 mm

2.- CONDICIONS DE SUBMINISTRAMENT I EMMAGATZEMATGE
Subministrament: S'ha de subministrar conjuntament amb totes les peces necessàries per a la seva correcta col·locació en capses, on han de figurar:
- Identificació del fabricant
- Diàmetres
- Llargàries
- Unitats
- Instruccions d'ús

Emmagatzematge: En llocs protegits de la pluja i la humitat.

3.- UNITAT I CRITERIS D'AMIDAMENT
Unitat d'amidament: la indicada a la descripció de l'element
Criteri d'amidament: quantitat necessària subministrada a l'obra

4.- NORMATIVA DE COMPLIMENT OBLIGATORI
No hi ha normativa de compliment obligatori.

B1 MATERIALS PER A PROTECCIONS INDIVIDUALS, COL·LECTIVES, IMPLANTACIÓ I ASISTÈNCIES TÈCNIQUES

B1Z MATERIALS AUXILIARS PER A SEGURETAT I SALUT

B1ZM MATERIALS AUXILIARS PER A INSTAL·LACIONS CONTRA INCENDIS PER A SEGURETAT I SALUT

0.- ELEMENTS QUE CONTEMPLA EL PLEC

B1ZM1000.

1.- DEFINICIÓ I CARACTERÍSTIQUES DELS ELEMENTS
Accessoris per a instal·lacions de protecció contra incendis.
S'han considerat els elements següents:
- Part proporcional d'elements especials per a extintors.

CARACTERÍSTIQUES GENERALS:
El material i les seves característiques han de ser adequats per a la instal·lació i no han de fer disminuir, en cap cas, la seva qualitat i bon funcionament.

2.- CONDICIONS DE SUBMINISTRAMENT I EMMAGATZEMATGE
Subministrament: A l'albarà de lliurament han de constar les característiques d'identificació següents:
- Material
- Tipus
- Diàmetre o d'altres dimensions

Emmagatzematge: En llocs protegits contra els impactes, la pluja, les humitats i dels raigs del sol.

3.- UNITAT I CRITERIS D'AMIDAMENT
Unitat composada pel conjunt d'elements especials necessaris per al muntatge d'un element.

4.- NORMATIVA DE COMPLIMENT OBLIGATORI
Resolució de 22 de març de 1995, de designació del laboratori general d'assaigs i investigacions com a organisme de control per la certificació de productes, d'acord amb el Reial Decret 1942/1993, que aprova el reglament CPI.
Real Decreto 513/2017, de 22 de mayo, por el que se aprueba el Reglamento de instalaciones de protección contra incendios.
Corrección de errores del Real Decreto 513/2017, de 22 de mayo, por el que se aprueba el Reglamento de instalaciones de protección contra incendios.

B4 MATERIALS PER A ESTRUCTURES

B44 MATERIALS D'ACER PER A ESTRUCTURES

B44Z PLANXES I PERFILS D'ACER

0.- ELEMENTS QUE CONTEMPLA EL PLEC

B44ZJ03A,B44Z801A,B44Z8A2A.

1.- DEFINICIÓ I CARACTERÍSTIQUES DELS ELEMENTS

Perfils d'acer per a usos estructurals, formats per peça simple o composta i tallats a mida o treballats a taller.
S'han considerat els tipus següents:
- Perfils d'acer laminat en calent, de les sèries IPN, IPE, HEA, HEB, HEM o UPN, d'acer S275JR, S275J0, S275J2, S355JR, S355J0 o S355J2, segons UNE-EN 10025-2
- Perfils d'acer laminat en calent de les sèries L, LD, T, rodó, quadrat, rectangular o planxa, d'acer S275JR, S275J0, S275J2, S355JR, S355J0 o S355J2, segons UNE-EN 10025-2
- Perfils foradats d'acer laminat en calent de les sèries rodó, quadrat o rectangular d'acer S275J0H o S355J2H, segons UNE-EN 10210-1
- Perfils foradats conformats en fred de les sèries rodó, quadrat o rectangular d'acer S275J0H o S355J2H, segons UNE-EN 10219-1
- Perfils conformats en fred, de les sèries L, LD, U, C, Z, o Omega, d'acer S235JRC, segons UNE-EN 10025-2
- Perfils d'acer laminat en calent, en planxa, d'acer amb resistència millorada a la corrosió atmosfèrica S355J0WP o S355J2WP, segons UNE-EN 10025-5

S'han considerat els tipus d'unió següents:
- Amb soldadura
- Amb cargols

S'han considerat els acabats de protecció següents (no aplicable als perfils d'acer amb resistència millorada a la corrosió atmosfèrica):
- Una capa d'emprimació antioxidant
- Galvanitzat

CARACTERÍSTIQUES GENERALS:
No ha de tenir defectes interns o externs que perjudiquin la seva correcta utilització.
PERFILS D'ACER LAMINAT EN CALENT:
El fabricant ha de garantir que la composició química i les característiques mecàniques i tecnològiques de l'acer utilitzat en la fabricació de perfils, seccions i planxes, compleix les determinacions de les normes de condicions tècniques de subministrament següents:
- Perfils d'acer laminat en calent: UNE-EN 10025-1 i UNE-EN 10025-2
- Perfils d'acer laminat en calent amb resistència millorada a la corrosió atmosfèrica: UNE-EN 10025-1 i PNE-EN 10025-5

Les dimensions i les toleràncies dimensionals i de forma han de ser les indicades a les següents normes:
- Perfil IPN: UNE-EN 10024
- Perfil IPE, HEA, HEB i HEM: UNE-EN 10034
- Perfil UPN: UNE-EN 10279
- Perfil L i LD: UNE-EN 10056-1 i UNE-EN 10056-2
- Perfil T: UNE-EN 10055
- Rodó: UNE-EN 10060
- Quadrat: UNE-EN 10059

- Rectangular: UNE-EN 10058
- Planxa: EN 10029 o UNE-EN 10051

PERFILS FORADATS:
El fabricant ha de garantir que la composició química i les característiques mecàniques i tecnològiques de l'acer utilitzat en la fabricació de perfils compleix les determinacions de les normes de condicions tècniques de subministrament següents:
- Perfils foradats d'acer laminat en calent: UNE-EN 10210-1
- Perfils foradats conformats en fred: UNE-EN 10219-1

Les toleràncies dimensionals han de complir les especificacions de les següents normes:
- Perfils foradats d'acer laminat en calent: UNE-EN 10210-2
- Perfils foradats conformats en fred: UNE-EN 10219-2

PERFILS CONFORMATS EN FRED:
El fabricant ha de garantir que la composició química i les característiques mecàniques i tecnològiques de l'acer utilitzat en la fabricació de perfils i seccions, compleix les determinacions de les normes de condicions tècniques de subministrament del producte de partida.
Les toleràncies dimensionals i de la secció transversal han de complir les especificacions de la norma UNE-EN 10162.
PERFILS TREBALLATS A TALLER AMB SOLDADURA:
El material d'aportació utilitzat ha de ser apropiat als materials a soldar i al procediment de soldadura.
Les característiques mecàniques del material d'aportació han de ser superiors a les del material base.
En acers de resistència millorada a la corrosió atmosfèrica, la resistència a la corrosió del material d'aportació ha de ser equivalent a la del material base.
Els procediments autoritzats per a realitzar unions soldades són:
- Per arc elèctric manual amb elèctrode revestit
- Per arc amb fil tubular, sense protecció gasosa
- Per arc submergit amb fil/filferro
- Per arc submergit amb elèctrode nu
- Per arc amb gas inert
- Per arc amb gas actiu
- Per arc amb fil tubular, amb protecció de gas actiu
- Per arc amb fil tubular, amb protecció de gas inert
- Per arc amb elèctrode de wolfram i gas inert
- Per arc de connectors

Les soldadures s'han de fer per soldadors certificats per un organisme acreditat i qualificats segons l'UNE-EN 287-1.
Abans de començar a soldar s'ha de verificar que les superfícies i vores a soldar són adequades al procés de soldadura i que estan lliures de fissures.
Totes les superfícies a soldar s'han de netejar de qualsevol material que pugui afectar negativament la qualitat de la soldadura o perjudicar el procés de soldatge. S'han de mantenir seques i lliures de condensacions.
S'ha d'evitar la projecció d'espurnes erràtiques de l'arc. Si es produeix s'ha de sanejar la superfície d'acer.
S'ha d'evitar la projecció de soldadura. Si es produeix s'ha d'eliminar.
Els components a soldar han d'estar correctament col·locats i fixos en la seva posició mitjançant dispositius adequats o soldadures de punteig, de manera que les unions a soldar siguin accessibles i visibles per al soldador. No s'han d'introduir soldadures addicionals.
L'armat dels components estructurals s'ha de fer de manera que les dimensions finals estiguin dintre de les toleràncies establertes.
Les soldadures provisionals s'han d'executar seguint les especificacions generals. S'han d'eliminar totes les soldadures de punteig que no s'incorporin a les soldadures finals.
Quan el tipus de material de l'acer i/o la velocitat de refredament puguin produir un enduriment de la zona tèrmicament afectada s'ha de considerar la utilització del precalentament. Aquest s'ha d'estendre 75 mm en cada component del metall base.
No s'ha d'accelerar el refredament de les soldadures amb mitjans artificials.
Els cordons de soldadura successius no han de produir osques.
Els defectes de soldadura no s'han de tapar amb soldadures posteriors. S'han d'eliminar de cada passada abans de fer la següent.
Després de fer un cordó de soldadura i abans de fer el següent, cal netejar l'escòria per mitjà d'una picola i d'un raspall.
L'execució dels diferents tipus de soldadures s'ha de fer d'acord amb els requisits establerts a l'apartat 10.3.4 del DB-SE A i l'article 77 de l'EAE per a obres d'edificació o d'acord amb l'article 640.5.2 del PG3 i l'article 77 de l'EAE per a obres d'enginyeria civil.
S'ha de reduir al mínim el nombre de soldadures a efectuar a l'obra.
Les operacions de tall s'han de fer amb serra, cisalla i oxitall automàtic. S'admet l'oxitall manual únicament quan el procediment automàtic no es pugui practicar.
S'accepten els talls fets amb oxitall si no presenten irregularitats significatives i si s'eliminin les restes d'escòria.
Es poden utilitzar procediments de conformat en calent o en fred sempre que les característiques del material no queden per sota dels valors especificats.
Per al conformat en calent s'han de seguir les recomanacions del productor siderúrgic. El

doblat o conformat no s'ha de fer durant l'interval de calor blau (250ºC a 380ºC).
El conformat en fred s'ha de fer respectant les limitacions indicades en la norma del producte. No s'admeten les martellades.
Els angles entrants i entalles han de tenir un acabat arrodonit amb un radi mínim de 5 mm.
Toleràncies de fabricació:
- En obres d'edificació: Límits establerts a l'apartat 11.1 de DB-SE A
- En obres d'enginyeria civil: Límits establerts a l'article 640.12 del PG3

PERFILS TREBALLATS A TALLER AMB CARGOLS:
S'utilitzaran cargols normalitzats d'acord a les normes recollides a la taula 29.2.b de l'EAE
Els cargols aixamfranats, cargols calibrats, perns articulats i els cargols hexagonals d'injecció s'han d'utilitzar seguint les instruccions del seu fabricant i han de complir els requisits addicionals establerts a l'article 29.2 de l'EAE.
La situació dels cargols a la unió ha de ser tal que redueixi la possibilitat de corrosió i pandeig local de les xapes, i ha de facilitar el muntatge i les inspeccions.
El diàmetre nominal mínim dels cargols ha de ser de 12 mm.
La rosca pot estar inclosa en el pla de tall, excepte en el cas que els cargols s'utilitzin com a calibrats.
Després del collat l'espiga del cargol ha de sobresortir de la rosca de la femella. Entre la superfície de recolzament de la femella i la part no roscada de l'espiga ha d'haver, com a mínim:
- En cargols pretesats: 4 filets complerts més la sortida de la rosca
- En cargols sense pretesar: 1 filet complert més la sortida de la rosca

Les superfícies dels caps de cargols i femelles han d'estar perfectament planes i netes.
En els cargols col·locats en posició vertical, la femella ha d'estar situada per sota del cap del cargol.
En els forats rodons normals i amb cargols sense pretesar no és necessari utilitzar volanderes. Si s'utilitzen han d'anar sota el cap dels cargols, han de ser aixamfranades i el xamfrà ha d'estar situat en direcció al cap del cargol.
En els cargols pretesats, les volanderes han de ser planes endurides i han d'anar col·locades de la forma següent:
- Cargols 10.9: sota el cap del cargol i de la femella
- Cargols 8.8: sota de l'element que gira

Els forats per als cargols s'han de fer amb perforadora mecànica. S'admet un altre procediment sempre que proporcioni un acabat equivalent.
Es permet l'execució de forats amb punxonatge sempre que es compleixin els requisits establerts a l'apartat 10.2.3 del DB-SE A en obres d'edificació o els establerts a l'apartat 640.5.1.1 del PG3 en obres d'enginyeria civil.
És recomanable que, sempre que sigui possible, es perforin d'un sol cop els forats que travessin dues o més peces.
Els forats allargats s'han de fer amb una operació de punxonatge, o amb la perforació o punxonatge de dos forats i posterior oxitall.
Després de perforar les peces i abans d'unir-les s'han d'eliminar les rebaves.
Els cargols i les femelles no s'han de soldar, a menys que així ho expliciti el plec de condicions tècniques particulars.
S'han de col·locar el nombre suficient de cargols de muntatge per assegurar la immobilitat de les peces armades i el contacte íntim de les peces d'unió.
Les femelles s'han de muntar de manera que la seva marca de designació sigui visible després del muntatge.
En els cargols sense pretesar, cada conjunt de cargol, femella i volandera(es) s'ha de collar fins arribar al "collat a tocar" sense sobretesar els cargols. En grups de cargols aquest procés s'ha de fer progressivament començant pels cargols situats al centre. Si és necessari s'han de fer cicles addicionals de collat .
Abans de començar el pretesat, els cargols pretesats d'un grup s'han de collar d'acord amb el que s'ha indicat per als cargols sense pretesar. Per a que el pretesat sigui uniforme s'han de fer cicles addicionals de collat.
S'han de retirar els conjunts de cargol pretesat, femella i volandera(es) que després de collats fins al pretesat mínim, s'afluixin.
El collat dels cargols pretesats s'ha de fer seguint un dels procediments següents:
- Mètode de la clau dinamomètrica.
- Mètode de la femella indicadora.
- Mètode convinat.

Les operacions de tall s'han de fer amb serra, cisalla i oxitall automàtic. S'admet l'oxitall manual únicament quan el procediment automàtic no es pugui practicar.
S'accepten els talls fets amb oxitall si no presenten irregularitats significatives i si s'eliminin les restes d'escòria.
Es poden utilitzar procediments de conformat en calent o en fred sempre que les característiques del material no queden per sota dels valors especificats.
Per al conformat en calent s'han de seguir les recomanacions del productor siderúrgic. El doblat o conformat no s'ha de fer durant l'interval de calor blau (250ºC a 380ºC).
El conformat en fred s'ha de fer respectant les limitacions indicades en la norma del producte. No s'admeten les martellades.
Els angles entrants i entalles han de tenir un acabat arrodonit amb un radi mínim de 5 mm.
Toleràncies de fabricació:

- En obres d'edificació: Límits establerts a l'apartat 11.1 de DB-SE A
- En obres d'enginyeria civil: Límits establerts als apartat 640.5 i 640.12 del PG3

PERFILS PROTEGITS AMB EMPRIMACIÓ ANTIOXIDANT:
La capa d'emprimació antioxidant ha de cobrir de manera uniforme totes les superfícies de la peça.
No ha de tenir fissures, bosses ni altres desperfectes.
Abans d'aplicar la capa d'emprimació les superfícies a pintar han d'estar preparades adequadament d'acord amb les normes UNE-EN ISO 8504-1, UNE-EN ISO 8504-2 i UNE-EN ISO 8504-3.
Prèviament al pintat s'ha de comprovar que les superfícies compleixen els requisits donats pel fabricant per al producte a aplicar.
La pintura d'emprimació s'ha d'utilitzar seguint les instruccions del seu fabricant. No s'utilitzarà si ha superat el temps de vida útil o el temps d'enduriment després de l'obertura del recipient.
Si s'aplica més d'una capa s'ha d'utilitzar per a cadascuna un color diferent.
Després de l'aplicació de la pintura les superfícies s'han de protegir de l'acumulació d'aigua durant un cert temps.
No s'han d'utilitzar materials de protecció que perjudiquin la qualitat de la soldadura a menys de 150 mm de la zona a soldar.
Les soldadures i el metall base adjacent no s'han de pintar sense haver eliminat prèviament l'escòria.
La zona sense revestir situada al voltant del perímetre de la unió amb cargols no s'ha de tractar fins que no s'hagi inspeccionat la unió.
PERFILS GALVANITZATS:
El recobriment de zinc ha de ser homogeni i continu en tota la superfície.
No s'han d'apreciar esquerdes, exfoliacions ni despreniments del recobriment.
La galvanització s'ha de fer d'acord amb les normes UNE-EN ISO 1460 o UNE-EN ISO 1461, segons correspongui.
S'han de segellar totes les soldadures abans de fer un decapat previ a la galvanització.
Si el component prefabricat té espais tancats s'han de disposar forats de ventilació o purga.
Abans de pintar-les, les superfícies galvanitzades s'han de netejar i tractar amb pintura anticorrosiva amb diluent àcid o amb raig escombrador.

2.- CONDICIONS DE SUBMINISTRAMENT I EMMAGATZEMATGE

Subministrament: de manera que no pateixin deformacions, ni esforços no previstos.
Emmagatzematge: Seguint les instruccions del fabricant. En llocs secs, sense contacte directe amb el terra i protegits de la intempèrie, de manera que no s'alterin les seves condicions.
No s'han d'utilitzar si s'ha superat la vida útil en magatzem especificada pel fabricant.

3.- UNITAT I CRITERIS D'AMIDAMENT

kg de pes necessari subministrat a l'obra, calculat segons les especificacions de la DT, d'acord amb els criteris següents:
- El pes unitari per al seu càlcul ha de ser el teòric
- Per a poder utilitzar un altre valor diferent del teòric, cal l'acceptació expressa de la DF

Aquests criteris inclouen les pèrdues de material corresponents a retalls.

4.- NORMATIVA DE COMPLIMENT OBLIGATORI

NORMATIVA GENERAL:
UNE-EN 10025-1:2006 Productos laminados en caliente de aceros para estructuras. Parte 1: Condiciones técnicas generales de suministro.
UNE-EN 10025-2:2006 Productos laminados en caliente de aceros para estructuras. Parte 2: Condiciones técnicas de suministro de los aceros estructurales no aleados.
UNE-EN 10210-1:1994 Perfiles huecos para construcción, acabados en caliente, de acero no aleado de grano fino. Parte 1: condiciones técnicas de suministro.
UNE-EN 10219-1:1998 Perfiles huecos para construcción conformados en frío de acero no aleado y de grano fino. Parte 1: Condiciones técnicas de suministro.
UNE-EN 10162:2005 Perfiles de acero conformados en frío. Condiciones técnicas de suministro. Tolerancias dimensionales y de la sección transversal.
OBRES D'EDIFICACIÓ:
Real Decreto 751/2011, de 27 de mayo, por el que se aprueba la Instrucción de Acero Estructural (EAE).
Real Decreto 314/2006, de 17 de marzo, por el que se aprueba el Código Técnico de la Edificación Parte 2. Documento Básico de Acero DB-SE-A.
* UNE-ENV 1090-1:1997 Ejecución de estructuras de acero. Parte 1: Reglas generales y reglas para edificación.
OBRES D'ENGINYERIA CIVIL:
Real Decreto 751/2011, de 27 de mayo, por el que se aprueba la Instrucción de Acero Estructural (EAE).
* Orden FOM/475/2002 de 13 de febrero, por la que se actualizan determinados artículos del Pliego de Prescripciones Técnicas Generales para Obras de Carreteras y Puentes relativos a

Hormigones y Acero (PG-3).

5.- CONDICIONS DE CONTROL DE RECEPCIÓ

CONDICIONS DE MARCATGE I CONTROL DE LA DOCUMENTACIÓ EN PERFILS D'ACER LAMINAT I PERFILS D'ACER BUITS:
Cada producte ha d'anar marcat de forma clara i indeleble amb la següent informació:
- El tipus, la qualitat i, si és aplicable, la condició de subministrament mitjançant la seva designació abreujada
- Un número que identifiqui la colada (aplicable únicament en el cas d'inspecció per colades) i, si és aplicable, la mostra
- El nom del fabricant o la seva marca comercial
- La marca de l'organisme de control extern (quan sigui aplicable)
- Han de portar el marcat CE de conformitat amb el que disposen els Reials Decrets 1630/1992 de 29 de desembre i 1328/1995 de 28 de juliol

La marca ha d'estar situada en una posició propera a un dels extrems de cada producte o en la secció transversal de tall.
Quan els productes es subministren en paquets el marcatge s'ha de fer amb una etiqueta adherida al paquet o sobre el primer producte del mateix.
PERFILS D'ACER LAMINAT EN CALENT:
El subministrador ha de posar a disposició de la DF en el cas que aquesta ho sol·liciti, la documentació següent, que acredita el marcatge CE, segons el sistema d'avaluació de conformitat aplicable, d'acord amb el que disposa l'apartat 7.2.1 del CTE:
- Productes per a ús en estructures metàl·liques o en estructures mixtes metall i formigó:
  - Sistema 2+: Declaració de Prestacions

El símbol normalitzat CE (d'acord amb la directiva 93/68/CEE) s'ha de col·locar sobre el producte acompanyat per:
- El número d'identificació de l'organisme de certificació
- El nom o marca comercial i adreça declarada del fabricant
- Les dues ultimes xifres de l'any d'impressió del marcat
- El número del certificat de conformitat CE o del certificat de producció en fàbrica (si és procedent)
- Referència a la norma EN 10025-1
- Descripció del producte: nom genèric, material, dimensions i ús previst
- Informació de les característiques essencials indicades de la següent forma:
  - Designació del producte d'acord amb la norma corresponent de toleràncies dimensionals, segons el capítol 2 de la norma EN 10025-1
  - Designació del producte d'acord amb l'apartat 4.2 de les normes EN 10025-2 a EN 10025-6

CONDICIONS DE MARCATGE I CONTROL DE LA DOCUMENTACIÓ EN PERFILS D'ACER CONFORMATS:
Han d'anar marcats individualment o sobre el paquet amb una marca clara i indeleble que contingui la següent informació:
- Dimensions del perfil o número del plànol de diseny
- Tipus i qualitat de l'acer
- Referència que indiqui que els perfils s'han fabricat i assajat segons UNE-EN 10162; si es requereix, el marcatge CE
- Nom o logotipus del fabricant
- Codi de producció
- Identificació del laboratori d'assaigs extern (quan sigui aplicable)
- Codi de barres, segons ENV 606, quan la informació mínima anterior es faciliti amb un text clar

CONDICIONS DE MARCATGE I CONTROL DE LA DOCUMENTACIÓ EN PERFILS FORADATS:
Cada perfil ha d'anar marcat de forma clara i indeleble amb la següent informació:
- La designació abreujada
- El nom o les sigles (marca de fàbrica) del fabricant
- En el cas d'inspecció i assaigs específics, un número d'identificació, per exemple el número de comanda, que permeti relacionar el producte o la unitat de subministrament i el document corresponent (únicament aplicable als perfils foradats conformats en fred)

Quan els productes es subministren en paquets el marcatge es pot fer amb una etiqueta adherida al paquet.
OPERACIONS DE CONTROL:
El control de recepció de material verificarà que les característiques dels materials són coincidents amb l'establert en la DT. Aquest control ha de complir l'especificat en l'apartat 7.2 del CTE.
Control de documentació: documents d'origen (full de subministrament i etiquetat), certificat de garantia del fabricant, en el seu cas, (signat per persona física) i els documents de conformitat o autoritzacions administratives exigides, inclòs la documentació corresponent al marcatge CE quan sigui pertinent.
Control mitjançant distintius de qualitat i avaluacions d'idoneïtat: En el cas que el fabricant disposi de marques de qualitat, ha d'aportar-ne la documentació corresponent
Control de recepció mitjançant assaigs: Si el material disposa d'una marca legalment reconeguda a un país de la CEE (Marcatge CE, AENOR, etc.) es podrà prescindir dels assaigs de control de recepció de les característiques del material garantides per la marca; i la DF sol·licitarà en aquest cas, els resultats dels assaigs corresponents al subministrament rebut.

En qualsevol cas, la DF podrà sol·licitar assaigs de control de recepció si ho creu convenient.
Inspecció visual del material a la seva recepció. Es controlaran les característiques geomètriques com a mínim sobre un 10% de les peces rebudes. El subministrament del material es realitzarà amb la inspecció requerida (UNE-EN 10204).
A efectes de control d'apilament, la unitat d'inspecció ha de complir les següents condicions:

- Correspondència en el mateix tipus i grau d'acer
- Procedència de fabricant
- Pertany a la mateixa sèrie en funció del gruix màxim de la secció:
  - Sèrie lleugera: e <= 16 mm
  - Sèrie mitja: 16 mm <= e <= 40 mm
  - Sèrie pesada: e > 40 mm

En el cas que es realitzi el control mitjançant assaigs, s'ha de fer les comprovacions següents:
- Les unitats d'inspecció seran fraccions de cada grup afí, amb un pes màxim de 20 t per lot.

- Per a cada lot , es realitzaran els següents assaigs:
  - Determinació quantitativa de sofre (UNE 7-019)
  - Determinació quantitativa fòsfor (UNE 7-029)
  - Determinació del contingut de nitrogen (UNE 36-317-1)
  - Determinació quantitativa del contingut de carboni (UNE 7014)
- En una mostra d'acer laminat, per a cada lot , es realitzaran a més, els següents assaigs:
  - Determinació quantitativa de manganès (UNE 7027)
  - Determinació gravimètrica de silici (UNE 7028)
  - Assaig a flexió pel xoc d'una proveta de planxa d'acer (UNE 7475-1)
  - Determinació de la duresa brinell d'una proveta (UNE-EN-ISO 6506-1)
- En una mostra de perfils d'acer buits, per a cada lot, es realitzaran a més, els següents assaigs:
  - Assaig d'aixafada (UNE-EN ISO 8492)
- En el cas de perfils galvanitzats, es comprovarà la massa i gruix del recobriment (UNE-EN ISO 1461, UNE-EN ISO 2178).

OPERACIONS DE CONTROL EN UNIONS SOLDADES:
Recepció del certificat de qualitat de les característiques dels elèctrodes.
Abans de començar l'obra, i sempre que es canviï el tipus de material d'aportació:
- Preparació d'una proveta mecanitzada, soldades amb el material d'aportació previst, i assaig a tracció (UNE-EN ISO 15792-2). Abans d'aquest assaig, es realitzarà una radiografia de la soldadura realitzada (UNE-EN 1435), per tal de constatar que el cordó està totalment ple de material d'aportació.
- Assaig de tracció del metall aportat(UNE-EN ISO 15792-2) 1 provetes
- Assaig de resiliència del metall aportat (UNE-EN ISO 15792-2) 1 provetes

CRITERIS DE PRESA DE MOSTRES:
Les mostres per als assaigs químics es prendran de la unitat d'inspecció segons els criteris establerts a la norma UNE-EN ISO 14284.
En perfils laminats i conformats les mostres per als assaigs mecànics es prendran segons els criteris establerts a les UNE EN 10025-2 a UNE 10025-6. Les localitzacions de les mostres seguiran els criteris establerts a l'annex A de l'UNE EN 10025-1.
Per la preparació de les provetes s'aplicaran els requisits establerts a la UNE-EN ISO 377.
Per la preparació de provetes per assaig de tracció s'aplicarà la UNE-EN 10002-1.
En perfils laminats, per la preparació de provetes per assaig a flexió per xoc (resiliència) s'aplicarà la UNE 10045-1. També son d'aplicació els següents requeriments:
- Gruix nominal >12 mm: mecanitzar provetes de 10x10 mm
- Gruix nominal <= 12 mm: l'ample mínim de la proveta serà de 5 mm

Les mostres i provetes tenen que estar marcades de manera que es reconeguin els productes originals, així com la seva localització i orientació del producte.
Les mostres i els criteris de conformitat per als perfils buits, queden establerts a la norma UNE-EN 10219-1 seguint els parametres de la taula D.1
INTERPRETACIÓ DE RESULTATS I ACTUACIONS EN CAS D'INCOMPLIMENT:
No es podrà acceptar perfils que no estiguin amb les garanties corresponents i no vagin marcats adequadament.
Si els resultats de tots els assaigs de recepció d'un lot acompleixen el prescrit, aquest és acceptable.
Si algun resultat no acompleix el prescrit, però s'ha observat en el corresponent assaig alguna anomalia no imputable al material (com defecte en la mecanització de la proveta, irregular funcionament de la maquinaria d'assaig...) l'assaig es considerarà nul i caldrà repetir-lo correctament amb una nova proveta.
Si algun resultat no acompleix el prescrit havent-ho realitzat correctament, es realitzaran 2 contrassaigs segons UNE-EN 10021, sobre provetes preses de dues peces diferents del lot que s'està assajant. Si ambdós resultats (dels contrassaigs) compleixen el prescrit, la unitat d'inspecció serà acceptable, en cas contrari es rebutjarà.
Quan es sobrepassi alguna de les toleràncies especificades en algun control geomètric, es rebutjarà la peça incorrecta. A més a més, s'augmentarà el control, en l'apartat incomplet, fins a un 20% d'unitats. Si encara es troben irregularitats, es faran les oportunes

correccions i/o rebuigs i es farà el control sobre el 100 % de les unitats amb les oportunes actuacions segons el resultat.
INTERPRETACIÓ DE RESULTATS I ACTUACIONS EN CAS D'INCOMPLIMENT EN UNIONS SOLDADES:
El material d'aportació complirà les condicions mecàniques indicades.
En les provetes preparades amb soldadures, la línia de ruptura ha de quedar fora de la zona d'influència de la soldadura.

B4 MATERIALS PER A ESTRUCTURES

B4A MATERIALS PER A ARMADURES ACTIVES

B4A7 ANCORATGES PER A ARMADURES ACTIVES

0.- ELEMENTS QUE CONTEMPLA EL PLEC

B4A71108.

1.- DEFINICIÓ I CARACTERÍSTIQUES DELS ELEMENTS

Dispositius de subjecció i unió de les armadures tesades utilitzades per a la construcció d'estructures, subjecció d'elements, etc.
S'han considerat els següents tipus d'elements:
- Ancoratges actius, de planxa d'acer o d'acer fos, per a tesats des de 50 T fins a 1150 T.
- Ancoratge actiu per a tendons monotorons no adherents, d'acer fos.
- Ancoratge cec de planxa d'acer semiadherent, per a tesat des de 50 T fins a 750 T.
- Ancoratge cec de culata de planxa d'acer o d'acer fos, per a tesats des de 508 T fins a 650 T.
- Ancoratge acoplador de planxa d'acer o d'acer fos, fix o mòbil, per a tesats des de 508 T fins a 650 T.
- Ancoratge de continuÏtat actiu per a cordons no adherents de 0,5" i de 0,6".

CARACTERÍSTIQUES GENERALS:
L'ancoratge ha de ser capaç de retenir eficaçment els tendons, resistir la seva càrrega unitària de trencament i transmetre al formigó una càrrega igual o major a la màxima que proporcioni el tendó corresponent.
Als ancoratges s'haurà de verificar que:
Coeficient d'eficacia (UNE 41184):
- Tendons no adherents: >=0,95
- Tendons adherents: >=0,95

No reducció de la capacitat de l'armadura
Ductilitat
El lliscament entre ancoratge i armadura finalitzarà quan s'assoleixi la força màxima de tesat (80% de la càrrega de trencament del tendó)
Sistemes d'ancoratge:
- Per cunyes: Capaços de retenir els tendons de tal manera que un cop finalitzat el tesat no es produeixin lliscaments respecte l'ancoratge.
- Per adherència: Capaços de retenir els cordons de tal manera que un cop finalitzat el tesat no es produeixin fissures o plastificacions anormals o inestables a la zona de l'ancoratge

El disseny de les plaques i accessoris de l'ancoratge garantirà l'absència de punts de desviament, excentricitat o pèrdua d'ortogonalitat entre tendó i placa
Els assajos de comprovació de característiques es realitzaran segons l'UNE 41184
Tots els elements que constitueixen l'ancoratge han de ser intercanviables i han de tenir unes toleràncies dimensionals compatibles amb les de les seccions de les armadures.
ANCORATGE ACTIU, ANCORATGE CEC I ANCORATGE ACOPLADOR:
Força de tesat en funció del nombre de torons:

Força de tesat	Nombre de torons
50 T	4
75 T	7
100 T	9
150 T	12
200 T	15
250 T	19
350 T	31

450 T	37
550 T	43
650 T	48
750 T	55
850 T	72
950 T	72
1050 T	85
1150 T	85

ANCORATGE ACTIU:
Dispositiu de subjecció dels extrems de les armadures actives, per a efectuar des d'aquests el tesat.
En aquest tipus d'ancoratge l'esforç és absorbit per la placa d'ancoratge.
Consta d'una placa amb forats cònics on s'han d'allotjar les falques que fixen els torons i una trompeta que suporta una placa d'ancoratge que ha d'anar embeguda en el formigó.
La trompeta ha de ser un conjunt format per una placa de repartiment i un con de convergència de cables. Si el material de construcció és de xapa d'acer, la trompeta són dos peces independents i si és de fosa és un sol element.
Ha de disposar d'orificis per a la injecció de beurada i per a la purga d'aire.
ANCORATGE ACTIU PER A TENDONS MONOTORONS NO ADHERENTS D'ACER FOS:
Consta d'una placa amb un con per a l'allotjament de la falca d'ancoratge del monotoró.
ANCORATGE CEC DE PLANXA D'ACER SEMIADHERENT:
Dispositiu de subjecció dels extrems de les armadures actives, situat a l'extrem del tendó que no s'ha de tesar.
En aquest tipus d'ancoratge l'esforç és absorbit per la placa d'ancoratge i la resta es transmet per fricció al formigó que envolta els torons.
Cada toró de l'armadura s'ha de poder fixar a la placa d'ancoratge.
Ha de disposar d'orificis per a la injecció de beurada i per a la purga d'aire.
ANCORATGE CEC DE CULATA:
Dispositiu de subjecció dels extrems de les armadures actives, situat a l'extrem del tendó que no s'ha de tesar.
Consta d'una placa amb forats cònics on s'han d'allotjar les falques que fixen els torons i una trompeta que suporta una placa d'ancoratge.
Ha de constar d'una beina amb dos orificis que es creuen on enfilar els cordons i dues falques de subjecció dels cordons; ha de ser possible donar tensió als cordons des de cada extrem lliure dels cordons.
En aquest tipus d'ancoratge l'esforç és absorbit per la placa d'ancoratge.
La trompeta ha de ser un conjunt format per una placa de repartiment i un con de convergència de cables. Si el material de construcció és de xapa d'acer, la trompeta són dos peces independents i si és de fosa és un sol element.
Ha de disposar d'orificis per a la injecció de beurada i per a la purga d'aire.
ANCORATGE ACOPLADOR:
Dispositiu que ha de permetre connectar una armadura activa a un ancoratge prèviament tesat, si es de tipus fix, o dues armadures no tesades si és de tipus mòbil.
Els nuclis d'ancoratge disposats en beines amb forats cònics on s'allotgen les falques que fixen els torons han d'estar roscades exteriorment i connectades mitjançant un maniguet roscat.
Ha de disposar d'orificis per a la injecció de beurada i per a la purga d'aire.
ANCORATGE DE CONTINUITAT ACTIU PER A CORDONS NO ADHERENTS:
Ha de constar d'una beina amb dos orificis que es creuen on enfilar els cordons i dues falques de subjecció dels cordons; ha de ser possible donar tensió als cordons des de cada extrem lliure dels cordons.

2.- CONDICIONS DE SUBMINISTRAMENT I EMMAGATZEMATGE

Subministrament: Protegit de manera que no s'alterin les seves característiques en el transport, manipulació en obra i emmagatzematge.
En el cas d'ancoratges per falca s'haurà de fer constar la magnitud del moviment conjunt de l'armadura i la falca, per ajust i penetració
Emmagatzematge: Protegits i classificats per mides, adoptant les precaucions necessàries per tal d'evitar la corrosió, l'embrutiment o el contacte amb greixos, olis, pintura o qualsevol altra substància perjudicial i no experimentin danys especialment a les entalladures o escalfaments locals

3.- UNITAT I CRITERIS D'AMIDAMENT

Unitat d'amidament: la indicada a la descripció de l'element
Criteri d'amidament: quantitat necessària subministrada a l'obra

4.- NORMATIVA DE COMPLIMENT OBLIGATORI

Real Decreto 1247/2008, de 18 de julio, por el que se aprueba la Instrucción de Hormigón Estructural (EHE-08).

* Orden de 6 de febrero de 1976 por la que se aprueba el Pliego de Prescripciones Técnicas Generales para Obras de Carreteras y Puentes (PG-3).
* Orden de 21 de enero de 1988 sobre modificación de determinados artículos del Pliego de Prescripciones Técnicas Generales para Obras de Carreteras y Puentes (PG-3).
UNE 41184:1990 Sistemas de pretensado para armaduras postesas. Definiciones, Características y ensayos.

5.- CONDICIONS DE CONTROL DE RECEPCIÓ

CONDICIONS DE MARCATGE I CONTROL DE LA DOCUMENTACIÓ:
Cada partida de material subministrat a l'obra haurà d'anar acompanyada de la documentació del marcat CE del sistema de pretensat corresponent
Les característiques dels ancoratges seran conformes al Document d'Idoneïtat Técnica Europeu (DITE) del sistema de pretensat, elaborat específicament per a cada sistema per un organisme autoritzat en l'àmbit de la Directiva 89/106/CEE i de conformitat amb la guia ETAG 013 de l'European Organisation Technical Approvals (EOTA)
El subministrador ha de posar a disposició de la DF en el cas que aquesta ho sol·liciti, la documentació corresponent al marcatge CE del sistema de pretesat. El número d'identificació de l'organisme de certificació haurà d'acompanyar les lletres CE:
- Nom i direcció registrada del subministrador
- Identificació del producte
- Dos últims dígits de l'any on es fixà el marcatge
- Número del certificat de conformitat CE per al producte
- Número del document d'Idoneïtat Tècnica Europeu (DITE)
- Número de la guia del document d'Idoneïtat Técnica (ETAG 013)

S'hauran d'especificar les següents dades per als ancoratges:
- Tipus d'ancoratge
- Mínima separació entre centres de gravetat, indicant la resistència mitja del formigó
- Mínima separació entre plaques, indicant la resistència mitja del formigó
- Penetració de falca

ANCORATGE ACTIU, CEC DE CULATA, ACOPLADOR FIX O DE CONTINUITAT:
El fabricant o subministrador també ha de garantir el següent:
- Lliscament que puguin experimentar les armadures en els ancoratges durant l'ajustament de les falques
- Magnitud del moviment conjunt armadura-falca que es produeixi per penetració

OPERACIONS DE CONTROL:
Inspecció visual del material a la seva recepció. Es controlaran les característiques geomètriques com a mínim sobre un 10% de les peces rebudes. El subministrament del material es realitzarà amb la inspecció requerida (UNE-EN 10204).
- El control de recepció de material verificarà que les característiques dels materials són coincidents amb l'establert en la DT. Aquest control ha de complir l'especificat en l'apartat 7.2 del CTE.

Control de documentació: documents d'origen (full de subministrament i etiquetat), certificat de garantia del fabricant, en el seu cas, (signat per persona física) i els documents de conformitat o autoritzacions administratives exigides, inclòs la documentació corresponent al marcatge CE quan sigui pertinent.
Control mitjançant distintius de qualitat i avaluacions d'idoneïtat: En el cas que el fabricant disposi de marques de qualitat, ha d'aportar-ne la documentació corresponent
- Control de recepció mitjançant assaigs: En cas que disposi de la Marca AENOR, o altre legalment reconeguda a un país de la CEE, es podrà prescindir dels assaigs de control de recepció. La DF sol·licitarà en aquest cas, els resultats dels assaigs corresponents al subministrament rebut, segons control de producció establert en la marca de qualitat de producte.
- Per a cada partida de subministrament que arribi a l'obra:
  - Recepció del certificat de garantia del fabricant, signat per persona física, segons l'article 34º de la instrucció EHE-08.
  - Inspecció visual del material i observació de les marques d'identificació.
- Els ancoratges s'agruparan per afinitat (mateix tipus i funció a l'obra). (EHE-08, Art.91) Els assaigs de recepció es realitzaran sobre el 5 % de les peces del grup o lot (mínim 6 ancoratges), seguint els criteris de la norma UNE 41184
  - Sobre els dispositius d'ancoratge mecànics:
    - Assaig sota càrrega estàtica del conjunt tendó - ancoratge.
    - Assaig de transferència de càrrega.
    - Assaig sota càrregues dinàmiques, tendó - ancoratge.
  - Sobre els ancoratges passius:
    - Assaig sota càrrega estàtica.
    - Assaig de tracció.

CRITERIS DE PRESA DE MOSTRES:
- La presa de mostra es realitzarà seguint les indicacions de la DF, d'acord a la norma UNE 41184 i a la instrucció EHE-08.
- El control plantejat es realitzarà abans de començar el formigonat de les estructures, en el cas de material sense marca de qualitat, o abans de la posta en servei en el cas de que disposi de l'esmentada marca de qualitat de producte.

INTERPRETACIÓ DE RESULTATS I ACTUACIONS EN CAS D'INCOMPLIMENT:
No s'acceptaran els ancoratges que no compleixin les especificacions indicades.

B5 MATERIALS PER A COBERTES

B53 MATERIALS PER A COBERTES DE PLAQUES CONFORMADES

B538 PLAFONS D'ACER PER A COBERTES

0.- ELEMENTS QUE CONTEMPLA EL PLEC

B5388DNX.

1.- DEFINICIÓ I CARACTERÍSTIQUES DELS ELEMENTS

Planxa d'acer, plana o conformada, obtinguda a partir d'una banda d'acer de qualitat industrial, galvanitzada en continu, amb un recobriment mínim Z 275, segons UNE 36-130, i amb acabat prelacat a les dues cares, si es el cas.
S'han considerat els tipus de planxa següents:
- Planxa nervada d'acer galvanitzat
- Planxa nervada d'acer prelacat
- Planxa gofrada d'acer galvanitzat, plegada per a fer esglaons
- Planxa grecada d'acer galvanitzat
- Planxa grecada d'acer prelacat

CARACTERÍSTIQUES GENERALS:
El fabricant ha de garantir les característiques mecàniques i la composició química de l'acer, que ha de complir les determinacions de la norma UNE-EN 10025-2.
Ha de tenir el moment d'inèrcia, el moment resistent, gruix i tipus de nervat o grecat indicats a la DT, i si alguna dada no està indicada, el valor haurà de ser suficient per a resistir sense superar les deformacions màximes admissibles, els esforços als que es veurà sotmesa.
No ha de tenir defectes superficials, com és ara cops, bonys, ratlles o defectes de l'acabat superficial.
El color ha de ser uniforme, i si l'acabat és plastificat o prelacat, ha de coincidir amb l'indicat a la DT o el triat per la DF.
Si la planxa és gofrada, la forma i dimensions del grabat ha de ser l'indicat a la DT.
Tipus d'acer: S235JR
Toleràncies:
- Amplària de muntatge
  - Amplària nominal =< 700 mm: + 4 mm, - 0 mm
  - Amplària nominal > 700 mm: + 5 mm, - 0 mm
- Llargària de la planxa: + 3%, - 0%
- Gruix de la planxa:
  - Gruix nominal =< 0,8 mm: ± 0,10 mm
  - Gruix nominal > 0,8 mm: ± 0,15 mm
- Mòdul resistent i moment d'inèrcia: + 5%, - 0%

2.- CONDICIONS DE SUBMINISTRAMENT I EMMAGATZEMATGE

Subministrament: Embalades en paquets protegits amb fusta, de manera que no s'alterin les seves característiques.
Les planxes s'han de subministrar tallades a mida, del taller, diferenciades per tipus de perfil i acabats.
Emmagatzematge: als seus embalatges, col·locats lleugerament inclinats per que permetin evacuar l'aigua, en llocs protegits d'impactes.

3.- UNITAT I CRITERIS D'AMIDAMENT

Unitat d'amidament: la indicada a la descripció de l'element
Criteri d'amidament: quantitat necessària subministrada a l'obra

4.- NORMATIVA DE COMPLIMENT OBLIGATORI

* UNE 36130:1991 Bandas (chapas y bobinas), de acero bajo en carbono, galvanizadas en continuo

por inmersión en caliente para conformación en frio. Condiciones técnicas de suministro.

5.- CONDICIONS DE CONTROL DE RECEPCIÓ

OPERACIONS DE CONTROL:
Les tasques de control a realitzar són les següents:
Inspecció visual del material a la seva recepció.
- Abans de començar l'obra, si varia el subministrament, i per cada tipus diferent que arribi a l'obra, es demanaran al contractista els certificats del fabricant que garanteixin el compliment del plec de condicions tècniques, incloent els resultats dels assaigs següents, realitzats per un laboratori acreditat:
  - Tipus d'acer, segons CTE DB SE-A.
  - Característiques del recobriment, segons UNE 36-130
  - Característiques mecàniques:
    - Resistència a la tracció
    - Allargament mínim
    - Duresa Brinell
  - Característiques geomètriques:
    - Gruix
    - Llargària
    - Amplària

En cas de no presentar aquests resultats, o que la DF tingui dubtes de la seva representativitat, es realitzaran aquests assaigs sobre el material rebut, a càrrec del contractista.
En cas de que el material disposi de la Marca AENOR, marcatge CE o altre legalment reconeguda a un país de l'UE, es pot prescindir de la presentació dels assaigs de control de recepció.
CRITERIS DE PRESA DE MOSTRES:
Els controls s'han de realitzar segons les instruccions de la DF i els criteris indicats a les normes de procediment corresponents.
INTERPRETACIÓ DE RESULTATS I ACTUACIONS EN CAS D'INCOMPLIMENT:
Si en els terminis establerts al començar l'obra no es fa l'entrega dels certificats de qualitat del fabricant, s'ha de realitzar una sèrie completa d'assaigs a càrrec del Contractista.
Els resultats dels assaigs sobre totes les peces de les mostres han de complir les condicions especificades. En cas d'incompliment, s'ha de repetir l'assaig, a càrrec del contractista, sobre el doble número de mostres del mateix lot, acceptant-se aquest, quan els resultats obtinguts sobre totes les peces resultin satisfactoris.

B5 MATERIALS PER A COBERTES

B5Z MATERIALS ESPECIALS PER A COBERTES

B5ZF MATERIALS PER A ACROTERIS I GÀRGOLES

0.- ELEMENTS QUE CONTEMPLA EL PLEC

B5ZFQS00.

1.- DEFINICIÓ I CARACTERÍSTIQUES DELS ELEMENTS

Peça formada amb planxa o PVC per a acroteris i gàrgoles.
S'han considerat els elements següents:
- Peça per a acroteri de planxa
- Peça per a gàrgola de planxa
- Peça per a gàrgola de diàmetre 100 mm, de planxa metàl·lica amb làmina adherida de PVC
- Peça per a gàrgola de diàmetre 100 mm de PVC

S'han considerat els tipus de planxa següents:
- Planxa de zinc
- Planxa de coure

ELEMENTS DE PLANXA:
La superfície ha de ser llisa i plana.
Les arestes han de ser rectes i escairades.
La planxa de zinc o coure ha de tenir una fractura brillant.
El gruix de la planxa ha de ser constant.

No ha de tenir cops, senyals de corrosió, doblecs ni altres deformacions o defectes superficials.
Toleràncies:
- Desenvolupament: ± 3 mm
PEÇA DE PLANXA DE ZINC:
Contingut de zinc (UNE 37-301): 99,95%
Llargària: 200 - 300 cm
Toleràncies:
- Impureses (UNE 37-301): Ha de complir
- Gruix: ± 0,03 mm
- Llargària: ± 5 mm
PEÇA DE PLANXA METÀL·LICA AMB LÀMINA ADHERIDA DE PVC:
La planxa metàl·lica ha de portar un tractament de galvanització i posterior lacat al forn.
No s'ha de posar en contacte amb materials bituminosos, olis, greixos, productes que continguin dissolvents o altres materials que provoquin la migració dels plastificants de PVC.

La làmina de PVC ha de ser soldable amb els procediments habituals: aire calent, alta freqüència, dissolvents i altres.
Gruix:
- Planxa metàl·lica: >= 0,50 mm
- Làmina de PVC: >= 0,85 mm
PEÇA DE PVC:
El color ha de ser uniforme en tota la superfície.
No ha de tenir rebaves, fissures, grans ni d'altres defectes superficials.
Gruix: >= 1,7 mm
Densitat (UNE 53-020): 1,35 - 1,46 g/cm3
Resistència a la tracció (UNE 53-114): >= 50 N/mm2
Allargament fins al trencament (UNE 53-114): >= 80%
Temperatura de reblaniment Vicat (UNE 53-118): >= 79°C
Combustibilitat: Incombustible
Resistència a l'impacte a 20°C (UNE 53-114): <= 10%
Resistència al xoc tèrmic (UNE 53-114): 1500 cicles
Estanquitat a l'aire i a l'aigua (UNE 53-114): Ha de complir
Resistència als productes químics (DIN 16929): Ha de complir
PEÇA PER A GÀRGOLA:
Toleràncies:
- Diàmetre: ± 0,4 mm
- Llargària:
  - Peça de 25 a 35 cm de llargària: ± 1 mm
  - Peça de 45 cm de llargària: ± 1,5 mm

2.- CONDICIONS DE SUBMINISTRAMENT I EMMAGATZEMATGE

ELEMENTS DE PLANXA:
Subministrament i emmagatzematge: De manera que no s'alterin les seves condicions.
PEÇA PER A GÀRGOLA DE PVC:
Subministrament: Empaquetades i s'ha d'indicar el producte que conté.
Emmagatzematge: En posició horitzontal, en llocs protegits contra els impactes i de les radiacions solars.

3.- UNITAT I CRITERIS D'AMIDAMENT

Unitat d'amidament: la indicada a la descripció de l'element
Criteri d'amidament: quantitat necessària subministrada a l'obra

4.- NORMATIVA DE COMPLIMENT OBLIGATORI

No hi ha normativa de compliment obligatori.

B5 MATERIALS PER A COBERTES

B5Z MATERIALS ESPECIALS PER A COBERTES

B5ZH CANALS EXTERIORS, BONERES I REIXES DE DESGUÀS

0.- ELEMENTS QUE CONTEMPLA EL PLEC

B5ZH9804.

1.- DEFINICIÓ I CARACTERÍSTIQUES DELS ELEMENTS

Materials per a la formació d'elements que tenen com a finalitat la conducció i evacuació de l'aigua de coberta.
S'han considerat els elements següents:
- Maniguet de goma termoplàstica per a connectar al baixant
- Reixa per a desguàs feta amb platina d'acer galvanitzat en calent, per immersió
- Canal exterior format amb planxa de zinc, coure o alumini, de 0,6 a 0,82 mm de gruix i 65 cm de desenvolupament com a màxim, obtinguda per un procés de laminatge
- Canal exterior de planxa d'acer galvanitzat d'1 mm de gruix i 65 cm de desenvolupament com a màxim, obtinguda per laminat en fred i sotmesa a un procés de galvanitzat en calent, per procés d'immersió contínua amb accessoris i peces de muntatge
- Canal exterior de PVC rígid, extruït, sense plastificants, amb accessoris i peces de muntatge
- Ganxo i suport per a fixació de canals, fets amb pletina d'acer galvanitzat en calent per immersió
- Ganxo i suport per a fixació de canals, fets amb PVC rígit sense plastificants

GANXO I SUPORT PER A CANAL:
Ha de tenir una superfície llisa i uniforme.
El diàmetre interior ha de ser l'adequat per a la canal que ha de suportar.
PEÇA DE PLANXA:
La superfície ha de ser llisa i plana.
Les arestes han de ser rectes i escairades.
El gruix de la planxa ha de ser constant.
No ha de tenir cops, senyals de corrosió, doblecs ni altres deformacions o defectes superficials.
La planxa de zinc o coure ha de tenir una fractura brillant.
Els extrems de la canal exterior han d'estar tallats perpendicularment a l'eix longitudinal.
Toleràncies:
- Desenvolupament: ± 3 mm
- Gruix:
  - Planxa de zinc: ± 0,03 mm
  - Planxa d'acer galvanitzat: ± 0,11 mm
- Dimensions: ± 1 mm

PEÇA DE PLANXA DE ZINC:
Contingut de zinc (UNE 37-301): 99,95%
Llargària: 200 - 300 cm
Toleràncies:
- Impureses (UNE 37-301): Ha de complir
- Llargària: ± 5 mm

PECES D'ACER GALVANITZAT:
El recobriment de zinc ha de ser homogeni i continu en tota la superfície.
No s'han d'apreciar esquerdes, exfoliacions ni despreniments del recobriment.
Protecció de galvanització (Sendzimir): >= 360 g/m2
Puresa del zinc: >= 98,5%
GANXO I SUPORT D'ACER GALVANITZAT:
Gruix platina: >= 30,5 mm
Radis de plegatge (UNE 36-570): Ha de complir
Tipus d'acer: S235JR
BONERA I GANXO I SUPORT DE PVC RÍGID:
Ha de tenir un color uniforme en tota la seva superfície.
No ha de tenir rebaves, fissures, grans ni d'altres defectes superficials.
Densitat (UNE 53-020): 1,35 - 1,46 g/cm3
Resistència a la tracció (UNE 53-114): >= 50 N/mm2
Allargament fins al trencament (UNE 53-114): >= 80%
Temperatura de reblaniment Vicat (UNE 53-118): >= 79°C
Comportament amb la calor. Variació longitudinal (UNE 53-114): <= 5%
Resistència a la flama (UNE-EN 60707): Autoextingible
Resistència a l'impacte a 20°C (UNE 53-114): <= 10%
Resistència al xoc tèrmic (UNE 53-114): 1500 cicles
Estanquitat a l'aire i a l'aigua (UNE 53-114): Ha de complir
Resistència als productes químics (DIN 16929): Ha de complir
CANAL EXTERIOR D'ACER GALVANITZAT:
Ha de tenir, segons la norma UNE-EN 612, les següents parts principals:
- Motllura: perfil parcialment circular o rectangular situat a la part superior del frontal de la canal
- Frontal: part de la canal que es troba més allunyada de l'edifici
- Fons: part inferior del perfil de la canal
- Part posterior: part de la canal més propera a l'edifici

La planxa utilitzada per al conformat a taller de la canal, ha de ser d'acer de designació D X 51 D.
Ha d'estar protegida mitjançant galvanització per immersió en calent.
Recobriment de zinc:
- Massa de recobriment total en ambdós costats: >= 275 g/m2
- Gruix a cada costat: >= 20 µm

Dimensions de la canal segons UNE-EN 612:
- Diàmetre de la motllura:
  - Desenvolupament de la planxa <= 200 mm:
    - Canal classe X: >= 16 mm
    - Canal classe Y: >= 14 mm
  - Desenvolupament > 200 mm i <=250 mm:
    - Canal classe X: >= 16 mm
    - Canal classe Y: >= 14 mm
  - Desenvolupament > 250 mm i <=333 mm:
    - Canal classe X: >= 18 mm
    - Canal classe Y: >= 14 mm
  - Desenvolupament > 333 mm i <=400 mm:
    - Canal classe X: >= 20 mm
    - Canal classe Y: >= 18 mm
  - Desenvolupament > 400 mm:
    - Canal classe X: >= 20 mm
    - Canal classe Y: >= 20 mm
- Alçària del frontal:
  - Desenvolupament de la planxa <= 200 mm: >= 40 mm
  - Desenvolupament > 200 mm i <=250 mm: >= 50 mm
  - Desenvolupament > 250 mm i <=333 mm: >= 55 mm
  - Desenvolupament > 333 mm i <=400 mm: >= 65 mm
  - Desenvolupament > 400 mm: >= 75 mm
- Suma del diàmetre de la motllura i de l'alçària del frontal:
  - Desenvolupament de la planxa <= 200 mm: >= 70 mm
  - Desenvolupament > 200 mm i <=250 mm: >= 75 mm
  - Desenvolupament > 250 mm i <=333 mm: >= 75 mm
  - Desenvolupament > 333 mm i <=400 mm: >= 90 mm
  - Desenvolupament > 400 mm: >= 100 mm
- Gruix de la planxa d'acer galvanitzat:
  - Desenvolupament de la planxa <= 250 mm: >= 0,6 mm
  - Desenvolupament > 250 mm i <=333 mm: >= 0,6 mm
  - Desenvolupament > 333 mm: >= 0,7 mm

Toleràncies:
- Desenvolupament: ± 2 mm
- Alçària del frontal: ± 2 mm
- Amplària exterior del fons: + 0 mm, - 2 mm
- Alçària de la part posterior: ± 2 mm
- Diàmetre de la motllura: + 2 mm, - 1 mm
- Linealitat de la motllura: <= 2 mm/m
- Llargària comercial: + 10 mm, -0 mm

CANAL EXTERIOR DE PVC RÍGID:
La superfície interna i externa de la canal ha de ser llisa, neta i no ha de tenir estries, cavitats ni altres defectes superficials.
Els extrems de la canal han d'estar tallats perpendicularment a l'eix longitudinal. El tall ha de ser net.
Ha de tenir un color uniforme a tota la superfície.
Ha de complir les següents exigències físiques i mecàniques quan s'assagi amb el mètode i condicions d'assaig establerts a la UNE-EN 607:
- Resistència a l'impacte de martell (UNE-EN 607): ni trencaments, ni esquerdes apreciables
- Resistència a la tracció (UNE-EN ISO 6259-1): >= 42 MPa
- Allargament fins al trencament (UNE-EN ISO 6259-1): >= 100%
- Resistència a l'impacte-tracció (UNE-EN ISO 8256): >=500 kJ/m2
- Comportament a la calor: retracció longitudinal (UNE-EN ISO 2505): <= 3%
- Temperatura de reblaniment Vicat (UNE-EN 727): >= 75°C

El sistema de la canal ha de complir els següents requisits quan s'assagi amb el mètode i condicions d'assaig establerts a la UNE-EN 607:
- Envelliment artificial (UNE-EN ISO 4892-2, UNE-EN ISO 4892-3): ha de complir
- Solidesa del color: no ha de passar l'estat 3 de l'escala de grisos segons UNE-EN ISO 105-A05
- Resistència a l'impacte-tracció de l'envelliment (UNE-EN ISO 8256): >= 50 % del valor obtingut abans de l'envelliment
- Estanquitat a l'aigua (UNE-EN 607): no ha de gotejar

Toleràncies:
- Llargària comercial: + a 20 ºC

ELEMENTS DE GOMA TERMOPLÀSTICA:
No ha de tenir rebaves, fissures, grans ni d'altres defectes superficials.

El maniguet ha de ser recte de secció circular amb els extrems llisos acabats amb un tall perpendicular i sense rebaves.
REIXA DE DESGUÀS D'ACER GALVANITZAT:
Càrrega estàtica: >= 1,0 kN
Tipus d'acer: S235JR
Toleràncies:
- Planor: ± 1 mm
Toleràncies:
- Diàmetre:
  - Diàmetre 120 mm: ± 1 mm
  - Diàmetre 200 mm: ± 2 mm
  - Diàmetre 350 mm: ± 3 mm
Reixa circular:
- Amplària (200-250 mm): ± 2 mm

2.- CONDICIONS DE SUBMINISTRAMENT I EMMAGATZEMATGE

BONERA O MANIGUET:
Subministrament: Les peces han d'anar empaquetades. Han de portar gravada la marca del fabricant.
Emmagatzematge: en el seu envàs, en llocs protegits contra els impactes.
REIXA:
Subministrament: Empaquetades, en caixes.
Emmagatzematge: Apilades sobre una superfície plana i rígida, en llocs protegits contra impactes.
CANAL EXTERIOR:
Subministrament: Protegit de manera que no s'alterin les seves característiques.
Emmagatzematge: Les peces han d'estar apilades en posició horitzontal sobre superfícies planes i en llocs protegits contra impactes.
GANXO I SUPORT PER A CANAL:
Subministrament: Empaquetades, en caixes.
Emmagatzematge: en el seu envàs, en llocs protegits contra els impactes.

3.- UNITAT I CRITERIS D'AMIDAMENT

Unitat d'amidament: la indicada a la descripció de l'element
Criteri d'amidament: quantitat necessària subministrada a l'obra

4.- NORMATIVA DE COMPLIMENT OBLIGATORI

PECES D'ACER GALVANITZAT:
UNE 7183:1964 Método de ensayo para determinar la uniformidad de los recubrimientos galvanizados, aplicados a materiales manufacturados de hierro y acero.
UNE 37501:1988 Galvanización en caliente. Características y métodos de ensayo.
CANAL EXTERIOR D'ACER GALVANITZAT:
* UNE-EN 612:2006 Canalones de alero y bajantes de aguas pluviales de chapa metálica. Definiciones, clasificación y especificaciones.
CANAL EXTERIOR DE PVC RÍGID:
* UNE-EN 607:2006 Canalones suspendidos y sus accesorios de PVC-U. Definiciones, exigencias y métodos de ensayo.
PECES DE PLANXA DE ZINC, COURE, ALUMINI, DE PVC RÍGID O GOMA TERMOPLÀSTICA:
No hi ha normativa de compliment obligatori.

5.- CONDICIONS DE CONTROL DE RECEPCIÓ

CONDICIONS DE MARCATGE I CONTROL DE LA DOCUMENTACIÓ DE LA CANAL EXTERIOR:
Canal exterior de planxa d'acer galvanitzat:
- La canal ha de portar marcada de forma clara i ben visible, la informació següent:
  - Nom comercial o marca comercial del fabricant
  - Símbol del país de fabricació
  - Referència a la norma UNE-EN 612
  - Dades d'identificació:
    - Desenvolupament de la canal en mm
    - Símbol del tipus de material segons UNE-EN 612
    - Lletra de la classe de la canal en funció del diàmetre de la motllura, segons UNE-EN 612
- Sobre l'etiqueta ha de figurar, com a mínim, la següent informació:
  - Nom comercial o marca comercial del fabricant
  - Referència a la norma UNE-EN 612
  - Tipus de producte
  - Tipus de material
Canal exterior de PVC rígid:
- La canal ha de portar marcada de forma clara i ben visible, la informació següent:

- Nom (pot ser abreujat) o marca comercial del fabricant
- Amplària de l'obertura superior de la canal en mm
- Marca de qualitat, en el seu cas
- Referència a la norma UNE-EN 607

CONDICIONS DE MARCATGE I CONTROL DE LA DOCUMENTACIÓ DEL GANXO I SUPORT PER A CANAL:
A l'embalatge o a l'albarà de lliurament han de figurar les dades següents:
- Identificació del fabricant o nom comercial
- Identificació del producte
- Diàmetre

B5 MATERIALS PER A COBERTES

B5Z MATERIALS ESPECIALS PER A COBERTES

B5ZZ MATERIALS AUXILIARS PER A COBERTES

0.- ELEMENTS QUE CONTEMPLA EL PLEC

B5ZZ8QUJ.

1.- DEFINICIÓ I CARACTERÍSTIQUES DELS ELEMENTS

Materials per a col·laborar i complementar l'execució de cobertes de tot tipus.
S'han considerat els elements següents:
- Tub d'acer galvanitzat en calent de diàmetre 50 mm, amb platina d'acer galvanitzat per ancoratge
- Paper Kraft de primera, per a independitzar els envans de sostremort de la solera de coberta
- Ancoratge d'acer galvanitzat per a unions d'envans de sostremort amb la solera o per a fixació de taulonet de suport de carener
- Peça de suport per a bonera de paret, formada amb planxa d'acer galvanitzat obtinguda per laminat en fred i sotmesa a un procés continu de galvanitzat en calent, amb un forat de 105x105 mm
- Peça per a pas de conductes de planxa d'acer galvanitzat de 0,8 mm de gruix, composta per un tub soldat a una base de 40x40 cm
- Tub d'acer galvanitzat en calent per a pas de conductes, format amb planxa d'acer de 0,8 mm de gruix, soldat a una platina d'acer galvanitzat per a ancoratge
- Clau o vis d'acer galvanitzat amb junt de plom, plàstic, plom i ferro o metall i goma
- Suport i ventilació de carener amb perfil perforat de zinc i vessant de planxa de plom plisat
- Ganxo d'acer inoxidable per a fixació de teula
- Reixa circular de ventilació de planxa desplegada d'acer galvanitzat de 0,6 mm de gruix soldada a una volandera formada per un rodó d'acer galvanitzat

PEÇA DE PLANXA:
El forat de la peça de suport per a bonera de paret, ha d'estar centrat, en el tram de la planxa que ha d'anar recolzat sobre la paret.
No ha de tenir variacions del gruix ni d'altres defectes visibles a la seva superfície.
Les arestes han de ser rectes i escairades.
El gruix de la planxa ha de ser constant.
La planxa de zinc o coure ha de tenir una fractura brillant.
PECES D'ACER GALVANITZAT:
El recobriment de zinc ha de ser llis, sense discontinuïtats ni exfoliacions i no ha de tenir taques ni imperfeccions superficials.
No ha d'estar en contacte amb productes químics de pH < 6 i pH > 12,5.
Puresa del zinc (% en pes): >= 98,5
PECES DE PLANXA D'ACER GALVANITZAT:
Toleràncies:
- Desenvolupament: ± 3 mm
- Llargària nominal: + 3%, - 0%
- Gruix: ± 0,1 mm

TUB D'ACER GALVANITZAT:
Ha de portar una anella per a fer l'acord interior d'impermeabilització.
Gruix del tub: >= 0,6 mm
Gruix de la platina: >= 1 mm

Protecció de la galvanització (Sendzimir): >= 400 g/m2
ANCORATGE D'ACER GALVANITZAT:
L'ancoratge d'acer galvanitzat ha de tenir una forma que garanteixi la unió entre els elements.
Protecció de la galvanització (Sendzimir): >= 275 g/m2
PAPER KRAFT:
Ha de tenir la dimensió suficient per a cobrir tota la superfície d'unió entre l'envà i la solera.
Gramatge (UNE 57-014): 75 g/m2
Contingut d'humitat (UNE 57-005): 7,5%
Índex de porositat (UNE 57-029): >= 3
Absorció d'aigua (UNE 57-027): <= 35 g/m2
Resistència a l'esqueixament (UNE 57-033): >= 110
Toleràncies:
- Gramatge: ± 4%
- Contingut d'humitat: ± 1%
- Resistència a l'esqueixament: - 15%
CLAU O VIS D'ACER GALVANITZAT:
Ha de ser recte, amb la cabota plana i la punta afinada i regular.
L'expressió de les mesures sempre ha de ser: Diàmetre x llargària.
Protecció de la galvanització (Sendzimir): >= 275 g/m2
Característiques del junt:

Material del junt	Diàmetre de la peça (mm)	Diàmetre del junt (mm)	Gruix del junt (mm)
Vis: Plom i ferro	5,4	24	>= 10
	5,5	24	
	6,5	27	
Vis: Metall i goma	-	53 metall	>= 7 metall
	-	50 goma	>= 10 goma
Clau: Plom	-	>= 20 exterior	>= 2
Clau: Pàstic	-	>= 15 exterior	>= 5

SUPORT I VENTILACIÓ DE CARENER AMB PERFIL PERFORAT DE ZINC:
El perfil de zinc ha de portar, a la seva part superior, orificis de ventilació uniformement distribuïts.
Ha de portar una vessant de plom plisat per a garantir la seva adaptació al perfil de coberta.

El perfil no ha de tenir deformacions ni balcament que impedeixin el correcte recolçament sobre l'element de suport.
Amplària de la vessant de plom: 120 mm
Secció de la ventilació: >= 100 cm2/m
GANXO D'ACER INOXIDABLE PER A TEULA:
La forma del ganxo ha de permetre que per un extrem pugui suportar la teula i per l'altre fixar-se al suport.
Ha de portar dos orificis en un dels extrems per a la seva fixació al suport.
Ha de tenir una superfície llisa, uniforme i sense defectes superficials.
REIXA CIRCULAR PER A VENTILACIÓ:
La planxa ha de portar els orificis de ventilació uniformement distribuïts.
El rodó que fa de bastiment, ha de tenir orificis per a la seva fixació al suport.
Toleràncies:
- Diàmetre: ± 1%

2.- CONDICIONS DE SUBMINISTRAMENT I EMMAGATZEMATGE

PECES D'ACER:
Subministrament: Empaquetades.
Emmagatzematge: En llocs protegits contra els impactes, de la intempèrie i sense contacte amb el terra.
PAPER KRAFT:
Subministrament: En rotlles.
Emmagatzematge: de manera que no s'alterin les seves condicions.

3.- UNITAT I CRITERIS D'AMIDAMENT

Unitat d'amidament: la indicada a la descripció de l'element
Criteri d'amidament: quantitat necessària subministrada a l'obra

4.- NORMATIVA DE COMPLIMENT OBLIGATORI

PECES D'ACER GALVANITZAT:
UNE 7183:1964 Método de ensayo para determinar la uniformidad de los recubrimientos galvanizados, aplicados a materiales manufacturados de hierro y acero.
UNE 37501:1988 Galvanización en caliente. Características y métodos de ensayo.
PAPER KRAFT, PEÇA PER A SUPORT I VENTIL.LACIÓ O GANXO D'ACER INOXIDABLE:
No hi ha normativa de compliment obligatori.

B6 MATERIALS PER A TANCAMENTS I DIVISÒRIES

B6B MATERIALS PER A TANCAMENTS I DIVISÒRIES DE GUIX LAMINAT

0.- ELEMENTS QUE CONTEMPLA EL PLEC

B6B11211,B6B12211,B6BZ1A10.

1.- DEFINICIÓ I CARACTERÍSTIQUES DELS ELEMENTS

Perfil de planxa d'acer galvanitzat en calent per un procés d'immersió contínua per a suport de tancaments de cartó-guix.
CARACTERÍSTIQUES GENERALS:
Els perfils han de satisfer les característiques geomètriques i dimensionals que els siguin pròpies.
Ha de tenir la superfície llisa i uniforme.
No ha de tenir cops, porus ni d'altres deformacions o defectes superficials.
El recobriment protector ha de ser homogeni i continu en tota la seva superfície i no ha de tenir esquerdes, exfoliacions ni despreniments. El recobriment protector ha de ser conforme a alguna de les classes següents (segons les normes EN 10326 o EN 10327):
- Recobriment protector de zinc: Z275, Z140, Z100
- Recobriment protector de zinc-alumini: ZA130, ZA095
- Recobriment protector d'alumini-zinc: AZ150, AZ100

El fabricant ha d'estabir el gruix nominal, la llargària nominal i l'amplària nominal
Els perfils que constitueixen l'estructura de suport de les plaques de guix laminat han de designar-se de la següent manera:
- L'expressió "perfilería metálica"
- Referència a la norma EN 14195
- La descripció específica del fabricant
- La classe de recobriment de protecció
- La lletra prefix del perfil seguida de les dimensions nominals, en mm, en l'ordre següent:
  - Dimensions de la secció transversal
  - Gruix
  - Llargària

Toleràncies:
- Llargària del perfil (L):
  - L =< 3 000 mm: ± 3 mm
  - 3 000 < L =< 5 000 mm: ± 4 mm
  - L >= 5 000 mm: ± 5 mm
- Amplària del perfil: ± 0,5 mm
- Amplària de l'ala:
  - Ala compresa entre dos plecs: ± 0,5 mm
  - Ala compresa entre plec i vora tallada: ± 1,0 mm
- Angle format per l'ala i l'anima: ± 2º
- Rectitud del perfil: < L/400 (L=llargària nominal)
- Torsió: relació h/W < 0,1 (W=amplària nominal; h=distància que es separa d'una superfície plana l'extrem no travat del perfil)

2.- CONDICIONS DE SUBMINISTRAMENT I EMMAGATZEMATGE

Subministrament: Amb els elements que calguin per tal d'assegurar la seva rectitud.
Emmagatzematge: En posició horitzontal, sobre superfícies planes, sense contacte amb el terra i protegits de la brutícia i d'impactes.

3.- UNITAT I CRITERIS D'AMIDAMENT

Unitat d'amidament: la indicada a la descripció de l'element

Criteri d'amidament: quantitat necessària subministrada a l'obra

4.- NORMATIVA DE COMPLIMENT OBLIGATORI

UNE-EN 14195:2005 Perfilería metálica para su uso en sistemas de placas de yeso laminado. Definiciones, especificaciones y métodos de ensayo.
UNE-EN 14195:2005/AC:2006 Perfilería metálica para su uso en sistemas de placas de yeso laminado. Definiciones, especificaciones y métodos de ensayo.

5.- CONDICIONS DE CONTROL DE RECEPCIÓ

CONDICIONS DE MARCATGE I CONTROL DE LA DOCUMENTACIÓ:
Els perfils han d'anar marcats de manera clara e indeleble, amb la següent informació com a mínim:
- Referència a la norma europea EN 14195
- Nom, marca comercial o altres mitjans d'identificació del fabricant
- Identificació de la perfileria segons el sistema de designació esmentat anteriorment
- Han de portar el marcatge CE de conformitat amb el que disposen els Reials Decrets 1630/1992 de 29 de desembre i 1328/1995 de 28 de juliol

El subministrador ha de posar a disposició de la DF en el cas que aquesta ho sol·liciti, la documentació següent, que acredita el marcatge CE, segons el sistema d'avaluació de conformitat aplicable, d'acord amb el que disposa l'apartat 7.2.1 del CTE:
- Productes per a usos subjectes a reglamentacions sobre reacció al foc de Prestacio o Caracteristica: Reacció al foc. Productes que satisfan la Decisió de la Comissió 96/603/CE modificada,
- Productes per a usos no subjectes a reglamentacions sobre reacció al foc:
    - Sistema 4: Declaració de Prestacions
- Productes per a usos subjectes a reglamentacions sobre reacció al foc de Prestacio o Caracteristica: Reacció al foc:
    - Sistema 3: Declaració de Prestacions

OPERACIONS DE CONTROL:
El control de recepció de material verificarà que les característiques dels materials són coincidents amb l'establert en la DT. Aquest control ha de complir l'especificat en l'apartat 7.2 del CTE.
Control de documentació: documents d'origen (full de subministrament i etiquetat), certificat de garantia del fabricant, en el seu cas, (signat per persona física) i els documents de conformitat o autoritzacions administratives exigides, inclòs la documentació corresponent al marcatge CE quan sigui pertinent.
Control mitjançant distintius de qualitat i avaluacions d'idoneïtat: En el cas que el fabricant disposi de marques de qualitat, ha d'aportar-ne la documentació corresponent
Control de recepció mitjançant assaigs: Si el material disposa d'una marca legalment reconeguda a un país de la CEE (Marcatge CE, AENOR, etc.) es podrà prescindir dels assaigs de control de recepció de les característiques del material garantides per la marca; i la DF sol·licitarà en aquest cas, els resultats dels assaigs corresponents al subministrament rebut. En qualsevol cas, la DF podrà sol·licitar assaigs de control de recepció si ho creu convenient.
Inspecció visual del material a la seva recepció, en referència a l'aspecte i característiques geomètriques.
En el cas que es realitzi el control mitjançant assaigs, s'ha de fer les comprovacions següents:
- Abans de començar l'obra, si varia el subministrament, i per cada tipus diferent que arribi a l'obra, es demanaran al contractista els certificats del fabricant que garanteixin el compliment del plec de condicions tècniques, incloent els resultats dels assaigs següents, realitzats per un laboratori acreditat:
    - Gruix del recobriment
    - Adherència del galvanitzat
    - Rectitud dels perfils.
    - Gruix de la planxa.

En cas de no presentar aquests resultats, o que la DF tingui dubtes de la seva representativitat, es realitzaran aquests assaigs sobre el material rebut, a càrrec del contractista.
CRITERIS DE PRESA DE MOSTRES:
Els controls s'han de realitzar segons les instruccions de la DF.
INTERPRETACIÓ DE RESULTATS I ACTUACIONS EN CAS D'INCOMPLIMENT:
Si en els terminis establerts al començar l'obra no es fa l'entrega dels certificats de qualitat del fabricant, s'ha de realitzar una sèrie completa d'assaigs a càrrec del Contractista.
Els resultats dels assaigs sobre totes les peces de les mostres han de complir les condicions especificades. En cas d'incompliment, s'ha de repetir l'assaig, a càrrec del contractista, sobre el doble número de mostres del mateix lot, acceptant-se aquest, quan els resultats obtinguts sobre totes les peces resultin satisfactoris.

B7 MATERIALS PER A IMPERMEABILITZACIONS I AÏLLAMENTS

B71 LÀMINES BITUMINOSES

0.- ELEMENTS QUE CONTEMPLA EL PLEC

B711Q060,B712A0XA.

1.- DEFINICIÓ I CARACTERÍSTIQUES DELS ELEMENTS

Làmines formades per material bituminòs amb o sense armadura, per a impermeabilització.
S'han considerat els tipus de làmines següents:
- LO: Làmina d'oxiasfalt formada per una o vàries armadures, recobriment bituminós i acabat antiadherent, sense protecció, amb autoprotecció mineral o amb autoprotecció metàl·lica.
- LAM: Làmina de quitrà modificat amb polímers sense armadura, fabricada per extrussió i calandratge.
- LBM (SBS): làmines de betum modificat amb elastòmers (cautxú termoplàstic estirè-butadiè-estirè) formades por una o vàries armadures recobertes amb màstics bituminosos modificats, material antiadherent, sense protecció o amb autoprotecció (mineral o metàl·lica).
- LBM (APP): làmines de betum modificat amb plastòmers (polímer polipropilè atàctic), formades por una o vàries armadures recobertes amb màstics bituminosos modificats, material antiadherent, sense protecció o amb autoprotecció (mineral o metàl·lica).
- LBA: Làmines autoadhesives de betum modificat formades per una o dues armadures, recobriment bituminos i material antiadherent que en una de les seves cares, com a mínim, ha de ser extraïble, sense protecció o amb autoprotecció mineral o metàl·lica.

S'han considerat els tipus d'armadures següents:
- FM: Conjunt feltre-malla de fibra de vidre i polièster
- FV: Feltre de fibra de vidre
- FP: Feltre de polièster
- PE: Film de poliolefina
- TV: Teixit de fibra de vidre
- PR: Film de polièster
- MV: Malla amb feltre de fibra de vidre
- TPP: Teixit de polipropilè
- AL: Alumini
- NA: Sense armadura

CARACTERÍSTIQUES GENERALS:
En el cas de que el material s'utilitzi en obra pública, l'acord de Govern de la Generalitat de Catalunya de 9 de juny de 1998, exigeix que els materials siguin de qualitat certificada o puguin acreditar un nivell de qualitat equivalent, segons les normes aplicables als estats membres de la Unió Europea o de l'Associació Europea de Lliure Canvi.
També en aquest cas, es procurarà que els esmentats materials disposin de l'etiqueta ecològica europea, regulada en el Reglament 880/1992/CEE o bé altres distintius de la Comunitat Europea.

L'armadura ha de donar resistència mecànica i/o estabilitat dimensional i servir de suport al material impermeabilitzant.
La làmina ha de tenir un aspecte uniforme i sense defectes (vores esqueixades o no rectilínies, trencaments, esquerdes, protuberàncies, clivelles, forats)
Les làmines metàl·liques d'autoprotecció han d'haver estat sotmeses a un procés de gofratge, amb la finalitat d'augmentar la resistència al lliscament del recobriment bituminós i de compensar les dilatacions que experimentin.
Les làmines amb autoprotecció metàl·lica, han de tenir la superfície exterior totalment coberta amb una làmina protectora d'aquest material, adherit al recobriment bituminós.
La làmina amb autoprotecció mineral, ha de tenir la superfície exterior coberta amb gra mineral uniformement repartit, encastat a la làmina i adherit al recobriment bituminós.
En la làmina amb autoprotecció mineral, s'ha de deixar neta de grans minerals una banda perimetral de 8 cm, com a mínim, per a possibilitar el solapament.
En la làmina amb tractament antiarrels, la cara exterior ha d'estar tractada amb un producte herbicida o repelent de les arrels.
En les làmines de base oxiasfalt (LO), el material presentat en rotlles no ha d'estar adherit, al desenrrotllar-lo a la temperatura de 35°C; ni s'ha de clivellar, al desenrrotllar-lo a 10°C.
Incompatibilitats:
- Làmines no protegides LBA, LBM, LO: No s'han de posar en contacte amb productes de base asfàltica o derivats.

- Làmines autoprotegides LBA, LBM, LO i làmines LAM: no s'han de posar en contacte amb productes de base de quitrà o derivats.

LÀMINES LBA, LO O LBM:
Ha de tenir un acabat antiadherent a la cara no protegida, per a evitar l'adherència a l'enrotllar-se.
LÀMINES PER A IMPERMEABILITZACIÓ DE COBERTES, BARRERES ANTICAPIL.LARITAT O D'ESTANQUITAT EN ESTRUCTURES ENTERRADES:
Les característiques següents han de complir amb els valors declarats pel fabricant, assajades segons la norma corresponent, dins del límit de tolerància indicat, en el seu cas:
- Defectes visibles (UNE-EN 1850-1)
- Resistència a l'impacte (UNE-EN 12691): >= valor declarat pel fabricant
- Plegabilitat a baixes temperatures (UNE-EN 1109): <= valor declarat pel fabricant
- Resistència a l'esquinçament (UNE-EN 12310-1): >= valor declarat pel fabricant
- Resistència a una càrrega estàtica (UNE-EN 12730): >= valor declarat pel fabricant
- Resistència a tracció (UNE-EN 12311-1): Tolerància declarada pel fabricant en les direccions transversal i longitudinal de la làmina

La classificació respecte a la reacció al foc (Euroclasses) s'ha de determinar d'acord amb la norma UNE-EN 13501-1.
Toleràncies:
- Llargària (UNE-EN 1848-1): Tolerància declarada pel fabricant
- Amplària (UNE-EN 1848-1): Tolerància declarada pel fabricant
- Rectitut (UNE-EN 1848-1): ± 20 mm/10 m
- Massa per unitat de superfície (UNE-EN 1849-1): Tolerància declarada pel fabricant
- Gruix (UNE-EN 1849-1): Tolerància declarada pel fabricant

LÀMINES PER A IMPERMEABILITZACIÓ DE COBERTES:
Les característiques següents han de complir amb els valors declarats pel fabricant, assajades segons la norma corresponent, dins del límit de tolerància indicat, en el seu cas:
- Estanquitat a l'aigua (UNE-EN 1928 mètode A o B): Ha de complir
- Resistència a la penetració de les arrels (UNE-EN 13948): Ha de complir
- Estabilitat dimensional, en làmines amb fibres orgàniques o sintètiques (UNE-EN 1107-1): <= valor declarat pel fabricant
- Estabilitat de forma sota canvis cíclics de temperatura, en làmines amb autoprotecció metàl·lica (UNE-EN 1108): <= valor declarat pel fabricant
- Envelliment artificial, en làmines que han d'anar col·locades en la capa superior de la membrana (UNE-EN 1296):
  - Làmines amb protecció lleugera superficial permanent:
    - Flexibilitat a baixa temperatura (UNE-EN 1109): Tolerància declarada pel fabricant
    - Resistència a la fluència a temperatura elevada (UNE-EN 1110): Tolerància declarada pel fabricant
  - Làmines sense protecció superficial (UNE-EN 1296 método per exposició perllongada): Ha de complir
- Adhesió dels grànuls (UNE-EN 12039): ± 30% en massa de grànuls

La classificació respecte el comportament devant un foc extern s'ha de determinar d'acord amb la norma UNE-EN 13501-5.
LÀMINES ANTICAPIL.LARITAT O PER A ESTANQUITAT D'ESTRUCTURES ENTERRADES:
Les característiques següents han de complir amb els valors declarats pel fabricant, assajades segons la norma corresponent, dins del límit de tolerància indicat, en el seu cas:
- Estanquitat a l'aigua (UNE-EN 1928 mètode A o B): Ha de complir
  - Assaig a 2 kPa per a làmines anticapil·laritat
  - Assaig a 60 kPa per a làmines per a estanquitat d'estructures enterrades
- Durabilitat de l'estanquitat front a l'envelliment artificial (UNE-EN 1296, UNE-EN 1928): Ha de complir
- Durabilitat de l'estanquitat front a agents químics (UNE-EN 1847, UNE-EN 1928): Ha de complir
- Factor de transmissió del vapor d'aigua (UNE-EN 1931): Tolerància declarada per al valor declarat pel fabricant

LÀMINA AUTOADHESIVA DE BETUM MODIFICAT LBA:
El material antiadherent pot ser un film de plàstic o paper siliconat i ha de complir les especificacions de l'UNE 104206.

2.- CONDICIONS DE SUBMINISTRAMENT I EMMAGATZEMATGE

Subministrament: Empaquetada en rotlles. Cada un ha de contenir una sola peça, o com a màxim dues. En cada partida no hi haurà més del 3% de rotlles, contenint dues peces i cap que en contingui més de dues. Els rotlles han d'anar protegits.
Emmagatzematge: Els rotlles s'han de mantenir en el seu envàs, apilats en posició horitzontal amb un màxim de quatre filades posades en el mateix sentit, a temperatura baixa i uniforme, protegits del sol, la pluja i la humitat en llocs coberts i ventilats.
Temps màxim d'emmagatzematge:
- Làmines autoadhesives: 6 mesos
- Resta de làmines: 12 mesos

3.- UNITAT I CRITERIS D'AMIDAMENT

Unitat d'amidament: la indicada a la descripció de l'element
Criteri d'amidament: quantitat necessària subministrada a l'obra

4.- NORMATIVA DE COMPLIMENT OBLIGATORI

LÀMINES PER A IMPERMEABILITZACIÓ DE COBERTES:
UNE-EN 13707:2005 Láminas flexibles para la impermeabilización. Láminas bituminosas con armadura para impermeabilización de cubiertas. Definiciones y características.
LÀMINES ANTICAPIL.LARITAT O PER A ESTANQUITAT D'ESTRUCTURES ENTERRADES:
UNE-EN 13969:2005 Láminas flexibles para impermeabilización. Láminas anticapilaridad bituminosas incluyendo láminas bituminosas para la estanquidad de estructuras enterradas. Definiciones y características.

5.- CONDICIONS DE CONTROL DE RECEPCIÓ

CONDICIONS DE MARCATGE I CONTROL DE LA DOCUMENTACIÓ:
En el cas que el material declari contingut reciclat, el fabricant ha de mostrar, si se li demana, la documentació que acrediti aquest contingut.
Si el material ha de ser component del tancament exterior d'un edifici, el fabricant ha de declarar els valors de les propietats hídriques següents, d'acord amb l'especificat en l'apartat 4.1 del CTE/DB-HS_2006 1:
- Estanquitat
- Resistència a la penetració d'arrels
- Envelliment artificial per exposició prolongada a la combinació de radiació ultraviolada, altes temperatures i aigua
- Resistència a la fluència
- Estabilitat dimensional
- Envelliment tèrmic
- Flexibilitat a baixes temperatures
- Resistència a la càrrega estàtica
- Resistència a la càrrega dinàmica
- Allargament al trencament
- Resistència a la tracció

CONDICIONS DE MARCATGE I CONTROL DE LA DOCUMENTACIÓ EN LÀMINES PER A IMPERMEABILITZACIÓ DE COBERTES, BARRERES ANTICAPIL.LARITAT O D'ESTANQUITAT EN ESTRUCTURES ENTERRADES:
A cada rotlle o en la documentació que acompanya el producte, ha de figurar de forma clara i ben visible la informació següent:
- Data de fabricació
- Nom del fabricant o marca comercial
- Llargària i amplària nominals
- Gruix o massa
- Etiquetat segons el REAL DECRETO 255/2003 que regula l'envasat i etiquetatge de preparats perillosos
- Condicions d'emmagatzematge
- Marca CE de conformitat amb el que disposen els Reials Decrets 1630/1992 de 29 de desembre i 1328/1995 de 28 de juliol. El símbol normalitzat del marcatge CE s'ha d'acompanyar de la següent informació:
  - El número d'identificació de l'organisme de certificació
  - El nom o la marca comercial
  - L'adreça enregistrada del fabricant
  - Les dues últimes xifres de l'any d'impressió del marcatge
  - El número de certificat de conformitat CE o del certificat de control de producció en fàbrica
  - Referència a la norma europea EN
  - Descripció del producte segons el capítol 8 de la UNE-EN 13707, tipus d'armadura, tipus de recobriment
  - Tipus d'acabat superficial i sistema d'instal·lació previst
  - Informació de les característiques essencials segons annex ZA de l'UNE-EN

El subministrador ha de posar a disposició de la DF en el cas que aquesta ho sol·liciti, la documentació següent, que acredita el marcatge CE, segons el sistema d'avaluació de conformitat aplicable, d'acord amb el que disposa l'apartat 7.2.1 del CTE:
- Productes per a impermeabilització de cobertes:
  - Sistema 2+: Declaració de Prestacions
- Productes per a comportament de la impermeabilització de cobertes subjectes a un foc extern de Nivell o Classe: productes classe F roof,
- Productes per a impermeabilització de cobertes subjectes a reacció al foc de Nivell o Classe: F:
  - Sistema 4: Declaració de Prestacions
- Productes per a comportament de la impermeabilització de cobertes subjectes a un foc extern de Nivell o Classe: productes que requereixen assaig,
- Productes per a impermeabilització de cobertes subjectes a reacció al foc de Nivell o Classe: (A1, A2, B, C)**, D, E. ** Productes o materials per als quals una etapa clarament

identificable en el procés de producció no suposa una millora en la classificació de reacció al foc (per exemple l'addició de retardadors d'ignició o la limitació de material orgànic):
- Sistema 3: Declaració de Prestacions

- Productes per a impermeabilització de cobertes subjectes a reacció al foc de Nivell o Classe: (A1, A2, B, C)*. * Productes o materials per als quals una etapa clarament identificable en el procés de producció suposa una millora en la classificació de reacció al foc (per exemple l'addició de retardadors d'ignició o la limitació de material orgànic):
- Sistema 1: Declaració de Prestacions

CONDICIONS DE MARCATGE I CONTROL DE LA DOCUMENTACIÓ EN LÀMINES ANTICAPIL.LARITAT O D'ESTANQUITAT D'ESTRUCTURES ENTERRADES:
A cada rotlle o en la documentació que acompanya el producte, ha de figurar de forma clara i ben visible la informació següent:
- Data de fabricació
- Nom del fabricant o marca comercial
- Llargària i amplària nominals
- Gruix o massa
- Etiquetat segons el REAL DECRETO 255/2003 que regula l'envasat i etiquetatge de preparats perillosos
- Marca CE de conformitat amb el que disposen els Reials Decrets 1630/1992 de 29 de desembre i 1328/1995 de 28 de juliol. El símbol normalitzat del marcatge CE s'ha d'acompanyar de la següent informació:
  - El número d'identificació de l'organisme de certificació
  - El nom o la marca comercial
  - L'adreça enregistrada del fabricant
  - Les dues últimes xifres de l'any d'impressió del marcatge
  - El número de certificat de conformitat CE o del certificat de control de producció en fàbrica
  - Referència a la norma europea EN
  - Descripció del producte segons el capítol 8 de la UNE-EN 13969, tipus d'armadura, tipus de recobriment
  - Tipus d'acabat superficial i sistema d'instal·lació previst
  - Informació de les característiques essencials segons annex ZA de l'UNE-EN

El subministrador ha de posar a disposició de la DF en el cas que aquesta ho sol·liciti, la documentació següent, que acredita el marcatge CE, segons el sistema d'avaluació de conformitat aplicable, d'acord amb el que disposa l'apartat 7.2.1 del CTE:

- Productes per a anticapil·laritat per a edificis, incloent estanquitat en estructures soterrades:
  - Sistema 2+: Declaració de Prestacions
- Productes per a anticapil·laritat per a edificis, incloent estanquitat en estructures soterrades sotmeses a reacció al foc de Nivell o Classe: F:
  - Sistema 4: Declaració de Prestacions
- Productes per a anticapil·laritat per a edificis, incloent estanquitat en estructures soterrades sotmeses a reacció al foc de Nivell o Classe: (A1, A2, B, C)**, D, E. ** Productes o materials per als quals una etapa clarament identificable en el procés de producció no suposa una millora en la classificació de reacció al foc (per exemple l'addició de retardadors d'ignició o la limitació de material orgànic):
  - Sistema 3: Declaració de Prestacions
- Productes per a anticapil·laritat per a edificis, incloent estanquitat en estructures soterrades sotmeses a reacció al foc de Nivell o Classe: (A1, A2, B, C)*. * Productes o materials per als quals una etapa clarament identificable en el procés de producció suposa una millora en la classificació de reacció al foc (per exemple l'addició de retardadors d'ignició o la limitació de material orgànic):
  - Sistema 1: Declaració de Prestacions

OPERACIONS DE CONTROL EN LÀMINES BITUMINOSES NO PROTEGIDES O AMB AUTOPROTECCIÓ MINERAL:
Els punts de control més destacables són els següents:
Inspecció visual del material en cada subministrament.
El control de recepció de material verificarà que les característiques dels materials són coincidents amb l'establert en la DT. Aquest control ha de complir l'especificat en l'apartat 7.2 del CTE.
Control de documentació: documents d'origen (full de subministrament i etiquetat), certificat de garantia del fabricant, en el seu cas, (signat per persona física) i els documents de conformitat o autoritzacions administratives exigides, inclòs la documentació corresponent al marcatge CE quan sigui pertinent.
Control mitjançant distintius de qualitat i avaluacions d'idoneïtat: En el cas que el fabricant disposi de marques de qualitat, ha d'aportar-ne la documentació corresponent
- Control de recepció mitjançant assaigs: El fabricant dels perfils ha de tenir concedida la Marca AENOR, d'acord amb l'UNE 36530, o en el seu defecte ha de presentar el resultat positiu dels assaigs establerts per aquesta norma, realitzats per un laboratori autoritzat, independent del fabricant.

A la recepció dels productes es comprovarà:
- Correspondència als especificats en el plec de condicions i el projecte
- Que disposen de la documentació certificacions exigides
- Que es corresponen amb les propietats demandades

- Que han estat assajats amb la freqüència establerta
- Cada vegada que canviï el subministrador, i al menys en una ocasió al llarg de l'obra per a cada tipus de membrana, es demanaran al contractista els certificats del fabricant que garanteixin el compliment del plec de condicions tècniques, incloent els resultats dels assaigs següents, realitzats per un laboratori acreditat:
  - Capacitat d'esser plegat: UNE 104281-6-4
  - Absorció d'aigua en massa: UNE 104281-6-11
  - Resistència a la calor: UNE 104281-6-3
  - Estabilitat dimensional després de 2h a 80ºC: UNE 104281-6-7
  - Apreciació de la durabilitat: UNE 104281-6-16
  - Resistència a la tracció i allargament de trencament UNE-EN 12311-1
    (en làmines bituminoses no protegides:)
  - Massa: UNE EN 1849-1
    (en làmines bituminoses amb autoprotecció mineral:)
  - Fluència: UNE 104281-6-3
  - Punt de reblaniment: UNE 104281-1-3

En cas de no presentar aquests resultats, o que la DF tingui dubtes de la seva representativitat, es realitzaran aquests assaigs sobre el material rebut, a càrrec del contractista.
- Determinació sobre un 10% dels rotllos rebuts en cada subministrament de les característiques geomètriques d'amplària i gruix (UNE-EN 1849-1 en làmines bituminoses amb autoprotecció mineral)

OPERACIONS DE CONTROL EN BARRERES DE VAPOR/ESTANQUITAT AMB LÀMINES BITUMINOSES:
En el cas de que el material s'utilitzi en obra pública, l'acord de Govern de la Generalitat de Catalunya de 9 de juny de 1998, exigeix que els materials siguin de qualitat certificada o puguin acreditar un nivell de qualitat equivalent, segons les normes aplicables als estats membres de la Unió Europea o de l'Associació Europea de Lliure Canvi.
També en aquest cas, es procurarà que els esmentats materials disposin de l'etiqueta ecològica europea, regulada en el Reglament 880/1992/CEE o bé altres distintius de la Comunitat Europea.

CRITERIS DE PRESA DE MOSTRES EN LÀMINES BITUMINOSES NO PROTEGIDES O AMB AUTOPROTECCIÓ MINERAL:

Els controls s'han de fer segons les indicacions de la DF.
La presa de mostres del material es realitzarà d'acord amb l'UNE-EN 13416.
INTERPRETACIÓ DELS RESULTATS I ACTUACIONS EN CAS D'INCOMPLIMENT EN LÀMINES BITUMINOSES NO PROTEGIDES O AMB AUTOPROTECCIÓ MINERAL:
No s'admetran les membranes que no es presentin en bon estat, degudament etiquetades i acompanyades amb el corresponent certificat de qualitat del fabricant on es garanteixin les condicions exigides.
Els resultats dels assaigs d'identificació compliran les condicions del plec. En cas d'incompliment en una comprovació, es repetirà l'assaig sobre dues mostres més del mateix lot, acceptant-ne el conjunt, quan aquests resultin satisfactoris.
En cas de disconformitat d'un control geomètric o de pes, es rebutjarà la peça assajada i s'incrementarà el control, en primer lloc, fins al 20% de les peces, i en cas de seguir observant deficiències, fins al 100% del subministrament.

B7 MATERIALS PER A IMPERMEABILITZACIONS I AÏLLAMENTS

B7B GEOTÈXTILS

B7B1 GEOTÈXTILS

0.- ELEMENTS QUE CONTEMPLA EL PLEC

B7B111A0.

1.- DEFINICIÓ I CARACTERÍSTIQUES DELS ELEMENTS

Material tèxtil pla, permeable, polimèric (sintètic o natural), que pot ser no teixit, teixit o tricotat, que s'utilitza en contacte amb sòls o altres materials en aplicacions geotècniques i d'enginyeria civil.
S'han considerat els materials següents:
- Feltre de polipropilè format per filaments sintètics no teixits lligats mecànicament
- Feltre de polièster termoestable fet amb fibres de polièster sense teixir, consolidat

mecànicament mitjançant punxonament
- Feltre amb un 70% de fibres de polipropilè i un 30% de fibres de polietilè, sense teixir, termosoldat
- Feltre teixit de fibres de polipropilè
- Fibra de vidre amb insercions de fils de reforç longitudinals

CARACTERÍSTIQUES GENERALS:
La funció principal del geotèxtil pot ser:
- F: Filtració
- S: Separació
- R: Reforç
- D: Drenatge
- P: Protecció
- STR: Relaxació de tensions entre capes del ferm
- B: Barrera entre capes per a impermeabilització del ferm

Un geotèxtil pot ser apte per varies funcions.
La funció de separació no es pot especificar sola, ha d'anar amb la de filtració o reforç.
La làmina estesa ha de tenir un aspecte uniforme i sense defectes. Les vores han de ser rectes.
Ha de ser resistent a la perforació i als esforços de tracció en el seu pla.
Ha de ser permeable a l'aigua i al vapor.
Ha de resistir l'acció dels agents climàtics i de les substàncies actives naturals del sòl.
Els geotèxtils que no s'hagin sotmès a l'assaig de resistència a la intempèrie s'han de cobrir el mateix dia de la seva col·locació.
Les característiques exigides per als geotèxtils estan en funció de l'ús i venen regulats per la norma corresponent. La relació ús-norma-funcions és la següent:
- UNE-EN 13249: Carreteres i altres zones de trànsit (excepte vies ferroviàries i capes de trànsit asfàltic): F, R, F+S, R+S, F+R, F+R+S
- UNE-EN 13250: Construccions ferroviàries: F, R, F+S, R+S, F+R, F+R+S
- UNE-EN 13251: Moviments de terres, fonaments i estructures de contenció: F, R, F+S, R+S, F+R, F+R+S
- UNE-EN 13252: Sistemes de drenatge: F, D, F+S, F+D, F+S+D
- UNE-EN 13253: Obres per al control de l'erosió (protecció costera i revestiment de talussos): F, R, F+S, R+S, F+R, F+R+S
- UNE-EN 13254: Construcció d'embassaments i presses: F, R, P, F+S, R+S, F+R, R+P, F+R+S
- UNE-EN 13255: Construcció de canals: F, R, P, F+S, R+S, F+R, R+P, F+R+S
- UNE-EN 13256: Construcció de túnels i estructures subterrànies: P
- UNE-EN 13257: Abocadors de residus sòlids: F, R, P, F+S, R+S, F+R, R+P, F+R+S
- UNE-EN 13265: Contenidors de residus líquids: F, R, P, F+R, R+P
- UNE-EN 15381: Paviments i capes de trànsit asfàltiques: R, STR, B, R+STR+B

Les característiques següents han de complir amb els valors declarats pel fabricant, assajades segons la norma corresponent, dins del límit de tolerància indicat, en el seu cas:
Per a tots els geotèxtils:
- Característiques essencials:
  - Resistència a la tracció (UNE-EN ISO 10319)
  - Allargament a la càrrega màxima (UNE-EN ISO 10319)
  - Durabilitat (UNE EN corresponent segons l'ús)

Per a tots els geotèxtils excepte per a ús en paviments i capes de trànsit asfàltiques:
- Característiques complementàries per a condicions d'ús específiques:
  - Resistència a la tracció de cavalcaments i junts (UNE-EN ISO 10321)
  - Característiques de fricció (UNE-EN ISO 12957-1, UNE-EN ISO 12957-2)
  - Resistència al deteriorament durant la instal.lació sota una càrrega repetida (UNE-EN ISO 10722)

Funció: Filtració (F).
- Característiques essencials:
  - Resistència a la perforació dinàmica (assaig per caiguda del con) (UNE-EN ISO 13433)
  - Dimensió d'obertura característica (UNE-EN ISO 12956)
  - Permeabilitat a l'aigua perpendicularment al pla (índex de velocitat) (UNE-EN ISO 11058)
- Característiques complementàries per a condicions d'ús específiques:
  - Punxonament estàtic (assaig CBR) (UNE-EN ISO 12236)
  - Abrasió (UNE-EN ISO 13427), en construccions ferroviàries

Funció: Reforç (R) o Reforç i Separació (R+S):
- Característiques essencials:
  - Punxonament estàtic (assaig CBR) (UNE-EN ISO 12236)
  - Resistència a la perforació dinàmica (assaig per caiguda del con) (UNE-EN ISO 13433)
- Característiques complementàries per a condicions d'ús específiques, excepte en paviments i capes de trànsit asfàltiques:
  - Rigidesa al 2%, 5% i 10% (UNE-EN ISO 10319)
  - Fluència en tracció (UNE-EN 13431)
  - Permeabilitat a l'aigua perpendicularment al pla (índex de velocitat) (UNE-EN ISO 11058)
- Característiques complementàries per a condicions d'ús específiques, en construccions ferroviàries:
  - Abrasió (UNE-EN ISO 13427)
- Característiques complementàries per a condicions d'ús específiques, en paviments i capes

de trànsit asfàltiques:
- Resistència a l'envelliment a la intempèrie (UNE-EN 12224)
- Punt de fussió (UNE-EN ISO 3146)
- Resistència alcalina (UNE-EN 14030)

Funció: Filtració i Separació (F+S):
- Característiques essencials:
  - Punxonament estàtic (assaig CBR) (UNE-EN ISO 12236)
  - Resistència a la perforació dinàmica (assaig per caiguda del con) (UNE-EN ISO 13433)
  - Dimensió d'obertura característica (UNE-EN ISO 12956)
  - Permeabilitat a l'aigua perpendicularment al pla (índex de velocitat) (UNE-EN ISO 11058)

Funció: Filtració i Reforç (F+R) o Filtració, Reforç i Separació (F+R+S):
- Característiques essencials:
  - Resistència a la perforació dinàmica (assaig per caiguda del con) (UNE-EN ISO 13433)
  - Dimensió d'obertura característica (UNE-EN ISO 12956)
  - Punxonament estàtic (assaig CBR) (UNE-EN ISO 12236)
  - Permeabilitat a l'aigua perpendicularment al pla (índex de velocitat) (UNE-EN ISO 11058)

Funció: Drenatge (D):
- Característiques essencials:
  - Capacitat de fluxe d'aigua en el pla (tou/tou) (UNE-EN ISO 12958)
- Característiques complementàries:
  - Fluència en compressió (UNE-EN ISO 25619-1)
- Característiques complementàries per a condicions d'ús específiques:
  - Resistència a la tracció de junts interns (UNE-EN ISO 13426-2)
  - Capacitat de fluxe d'aigua en el pla (tou/rígid o rígid/rígid)(UNE-EN ISO 12958)

Funció: Filtració i drenatge (F+D):
- Característiques essencials:
  - Resistència a la perforació dinàmica (assaig per caiguda del con) (UNE-EN ISO 13433)
  - Capacitat de fluxe d'aigua en el pla (tou/tou) (UNE-EN ISO 12958)
  - Dimensió d'obertura característica (UNE-EN ISO 12956)
  - Permeabilitat a l'aigua perpendicularment al pla (índex de velocitat) (UNE-EN ISO 11058)

Funció: Filtració, separació i drenatge (F+S+D):
- Característiques essencials:
  - Resistència a la perforació dinàmica (assaig per caiguda del con) (UNE-EN ISO 13433)
  - Punxonament estàtic (assaig CBR) (UNE-EN ISO 12236)
  - Capacitat de fluxe d'aigua en el pla (tou/tou) (UNE-EN ISO 12958)
  - Dimensió d'obertura característica (UNE-EN ISO 12956)
  - Permeabilitat a l'aigua perpendicularment al pla (índex de velocitat) (UNE-EN ISO 11058)

Funció: Protecció (P):
- Característiques essencials:
  - Resistència a la perforació dinàmica (assaig per caiguda del con) (UNE-EN ISO 13433)
  - Característiques de protecció: (UNE-EN 13719, UNE-EN 14574)

Funció: Reforç i Protecció (R+P):
- Característiques essencials:
  - Punxonament estàtic (assaig CBR) (UNE-EN ISO 12236)
  - Resistència a la perforació dinàmica (assaig per caiguda del con) (UNE-EN ISO 13433)
  - Característiques de protecció: (UNE-EN 13719, UNE-EN 14574)

Funció relaxació de tensions (STR):
- Característiques essencials:
  - Punxonament estàtic (assaig CBR) (UNE-EN ISO 12236)
  - Retenció del betum (UNE-EN 15381)
- Característiques complementàries per a condicions d'ús específiques:
  - Resistència a l'envelliment a la intempèrie (UNE-EN 12224)
  - Punt de fussió (UNE-EN ISO 3146)
  - Resistència alcalina (UNE-EN 14030)

Funció: Barrera entre capes (B):
- Característiques essencials:
  - Punxonament estàtic (assaig CBR) (UNE-EN ISO 12236)
  - Resistència a la perforació dinàmica (assaig per caiguda del con) (UNE-EN ISO 13433)
- Característiques complementàries per a condicions d'ús específiques:
  - Resistència a l'envelliment a la intempèrie (UNE-EN 12224)
  - Punt de fussió (UNE-EN ISO 3146)
  - Resistència alcalina (UNE-EN 14030)

Funció: Reforç, relaxació de tensions i barrera entre capes (R+STR+B):
- Característiques essencials:
  - Punxonament estàtic (assaig CBR) (UNE-EN ISO 12236)
  - Resistència a la perforació dinàmica (assaig per caiguda del con) (UNE-EN ISO 13433)
  - Retenció del betum (UNE-EN 15381)

Els geotèxtils que s'utilitzin en obres de carreteres regulades pel PG-3, hauran de complir les especificacions addicionals per a cada ús que s'especifiquen a l'article 290 del mateix.

2.- CONDICIONS DE SUBMINISTRAMENT I EMMAGATZEMATGE

Subministrament: En bobines o rotlles, amb un embalatge opac que eviti el seu deteriorament

per l'acció de la llum solar.
Emmagatzematge: En llocs llisos, secs, nets i lliures d'objectes tallants.
Els rotlles s'han de mantenir en el seu envàs, apilats en posició horitzontal.
Quan l'emmagatzematge en obra sigui superior a 15 dies s'han de col·locar en llocs protegits del sol.

3.- UNITAT I CRITERIS D'AMIDAMENT

Unitat d'amidament: la indicada a la descripció de l'element
Criteri d'amidament: quantitat necessària subministrada a l'obra

4.- NORMATIVA DE COMPLIMENT OBLIGATORI

UNE-EN 13249:2017 Geotextiles y productos relacionados. Características requeridas para su uso en la construcción de carreteras y otras zonas de tráfico (excluyendo las vías férreas y las capas de rodadura asfáltica).
UNE-EN 13250:2017 Geotextiles y productos relacionados. Características requeridas para su uso en construcciones ferroviarias.
UNE-EN 13251:2017 Geotextiles y productos relacionados. Características requeridas para su uso en movimientos de tierras, cimentaciones y estructuras de contención.
UNE-EN 13252:2017 Geotextiles y productos relacionados. Características requeridas para su uso en sistemas de drenaje.
UNE-EN 13253:2017 Geotextiles y productos relacionados. Características requeridas para su uso en obras para el control de la erosión (protección costera y revestimiento de taludes).
UNE-EN 13254:2017 Geotextiles y productos relacionados. Características requeridas para su uso en la construcción de embalses y presas.
UNE-EN 13255:2017 Geotextiles y productos relacionados. Características requeridas para su uso en la construcción de canales.
UNE-EN 13256:2017 Geotextiles y productos relacionados. Características requeridas para su uso en la construcción de túneles y estructuras subterráneas.
UNE-EN 13257:2017 Geotextiles y productos relacionados. Características requeridas para su uso en los vertederos de residuos sólidos.
UNE-EN 13265:2017 Geotextiles y productos relacionados. Características requeridas para su uso en proyectos de contenedores de residuos líquidos.
UNE-EN 15381:2008 Geotextiles y productos relacionados. Características requeridas para su uso en pavimentos y cubiertas asfálticas.
* Orden FOM/510/2018, de 8 de mayo, por la que se modifica la Orden FOM/2523/2014, de 12 de diciembre, por la que se actualizan determinados artículos del Pliego de Prescripciones Técnicas Generales para Obras de Carreteras y Puentes, relativos a materiales básicos, a firmes y pavimentos, y a señalización, balizamiento y sistemas de contención de vehículos (PG-3).

5.- CONDICIONS DE CONTROL DE RECEPCIÓ

CONDICIONS DE MARCATGE I CONTROL DE LA DOCUMENTACIÓ:
El subministrador ha de posar a disposició de la DF en el cas que aquesta ho sol·liciti, la documentació següent, que acredita el marcatge CE, segons el sistema d'avaluació de conformitat aplicable, d'acord amb el que disposa l'apartat 7.2.1 del CTE:
- Productes per a carreteres, vies fèrries, fonamentacions i murs, sistemes de drenatge, control de l'erosió, embassaments i preses, canals, túnels i estructures subterrànies, abocadors de residus líquids o contenció, emmagatzematge de residus sòlids o abocadors de residus de Funció: Fluid o barrera de gas, capa de protecció, drenatge i/o filtració, i reforç,
- Productes per a paviments i capes de trànsit asfàltiques de Funció: Reforç, relaxació de tensions i barrera entre capes:
    - Sistema 2+: Declaració de Prestacions
- Productes utilitzats en totes les obres de Funció: capa de separació:
    - Sistema 4: Declaració de Prestacions

L'albarà contindrà, com a mínim, les següents dades:
- Noms i adreça del fabricant i de la empresa subministradora
- Data de subministrament i de fabricació
- Identificació del vehicle que el transporta
- Quantitat que es subministra
- Designació de la marca comercial i tipus de producte subministrat
- Nom i adreça del comprador i del destí
- Referència de la comanda
- Condicions d'emmagatzematge si fos necessari

El producte ha d'estar marcat de manera clara i indeleble amb la informació especificada a la norma UNE-EN ISO 10320.
El producte ha de portar marques d'identificació per al control durant la instal·lació, que contenguin com a mínim nom i tipus de producte, que es repeteixin cada 5 m.
El símbol de marcatge CE estarà fixat directament al geotèxtil o a una etiqueta fixada al mateix. Quan no sigui possible es fixarà a l'embalatge o a la documentació d'acompanyament.

El marcat i etiquetatge CE ha d'incloure la informació següent:
- Símbol del marcatge CE
- Els dos últims dígits de l'any en què es va fixar el marcat per primera vegada
- Codi d'identificació i tipus de producte
- Número de referència de la declaració de prestacions
- Nivell o classe de prestacions declarat
- Data de l'especificació tècnica harmonitzada aplicable
- Número d'identificació de l'organisme de certificació
- Ús previst, segons s'especifica a la norma armonitzada aplicable

Informació que s'ha de subministrar amb al producte:
- Nom del fabricant o marca comercial
- Identificació del producte
- Massa nominal en kg
- Dimensions
- Massa nominal per unitat de superfície (g/m2)
- Tipus de polímer principal
- Classificació del producte segons ISO 10318

En el cas que el material declari contingut reciclat, el fabricant ha de mostrar, si se li demana, la documentació que acrediti aquest contingut.
OPERACIONS DE CONTROL:
Comprobació de que la documentació que acompanya al producte es la establerta al punt anterior.
Verificació de que els valors declarats als documents de marcatge CE compleixen les especificacions de la DT.
Inspecció visual del material en cada subministrament.
Si es detecta qualsevol anomalia durant el transport, emmagatzematge o manipulació dels productes, la DF pot disposar en qualsevol moment la realització de comprovacions i assaigs.
CRITERIS DE PRESA DE MOSTRES:
Els controls s'han de realitzar segons les instruccions de la DF i els criteris indicats a les normes de procediment corresponents.
INTERPRETACIÓ DE RESULTATS I ACTUACIONS EN CAS D'INCOMPLIMENT:
No s'admetran les membranes que no es presentin en bon estat, degudament etiquetades i acompanyades amb el corresponent certificat de qualitat del fabricant on es garanteixin les condicions exigides.
En cas de no conformitat d'algun assaig o comprovació, la DF indicarà les mesures a adoptar (nous assaigs o rebuig del lot).

B7 MATERIALS PER A IMPERMEABILITZACIONS I AÏLLAMENTS

B7C MATERIALS PER A AÏLLAMENTS TÈRMICS, AÏLLAMENTS ACÚSTICS I MATERIALS FONOABSORBENTS

B7C1 MATERIALS PER A AÏLLAMENTS AMORFS, LÍQUIDS I ESCUMES PROJECTADES I REBLERT DE CAMBRES

0.- ELEMENTS QUE CONTEMPLA EL PLEC

B7C100N0.

1.- DEFINICIÓ I CARACTERÍSTIQUES DELS ELEMENTS

Materials de baixa conductivitat tèrmica sense forma específica per ser utilitzats com aïllaments al reblert de cambres, projectats o estesos sobre elements constructius.
S'han considerat els materials següents:
- Escuma de poliuretà formada per isocianat, polialcohol i un agent escumògen, de densitat 35 o 40 kg/m3, preparada per a injectar o per a projectar
- Morter d'escaiola i perlita o morter de ciment i perlita, de densitat 450/500 kg/m3, en sacs o pastat per projectar
- Morter de ciment i vermiculita de densitat 270/290 kg/m3, en sacs o pastat per projectar
- Morter de calç amb perlita i vermiculita, en sacs o pastat per a projectar
- Escumant per a formigó cel·lular

ESCUMA DE POLIURETÀ:
Ha de ser autoextingible i no afavorir el desenvolupament d'insectes i microorganismes.
La densitat aparent ha de ser igual a la densitat nominal.
Conductivitat tèrmica: <= 0,023 W/m K
MORTER D'ESCAIOLA I PERLITA:

Mescla preparada d'escaiola i perlita expandida. Si es subministra en sacs, la mescla s'ha de pastar amb aigua per a formar el morter i pot portar additius incorporats. Si es subministra pastat per a projectar, la mescla porta l'aigua i els possibles additius.
En el morter subministrat en sacs, la qualitat de l'escaiola ha de ser E-30 o E-35.
Conductivitat tèrmica:

Subministrament	Densitat aparent (kg/m3)		Conductivitat tèrmica (W/m K)	
en sacs	escaiola	800	escaiola	<= 0,35
	perlita	110-130	perlita	<= 0,052
	mescla en sec	450-500		
pastat per a projectar	650-750 (aplicat i sec)		<= 0,081	

MORTER D'ESCAIOLA I PERLITA PASTAT PER A PROJECTAR:
Reacció al foc segons UNE-EN 13501-1: A1 o A2-s1,d0
Duresa superficial aplicada i seca (unitats Shore C): >= 50
MORTER DE CIMENT I PERLITA:
Mescla preparada de ciment i perlita. Si el subministrament és en sacs s'hi ha d'afegir aigua i un airejant en les proporcions adequades, per a formar el morter. Si es subministra pastat per a projectar, la mescla porta l'aigua i els possibles additius.
Característiques del material:

Característiques de la perlita		Característiques del morter	
Densitat	<= 120 kg/m3	Densitat (endurit i sec)	0,5 - 0,6 g/cm3
Conductivitat tèrmica	<=0,052 W/m K	Conductivitat tèrmica	<= 0,070 W/m K
Granulometria	<= 3 mm	Resistència a la compressió	>=0,8 N/mm2
		Reacció al foc (UNE-EN13501-1)	A1 o A2-s1,d0

MORTER DE CIMENT I VERMICULITA:
Mescla preparada de ciment Pòrtland i vermiculita. Si es subministra en sacs s'ha d'afegir aigua en la proporció adequada per a formar el morter. Si es subministra pastat per a projectar, la mescla porta l'aigua i els possibles additius.
Característiques de la vermiculita:
Granulometria: 2 - 6 mm
- Densitat: 80/100 kg/m3
Densitat de la mescla seca: 270/290 kg/m3
Les característiques del ciment s'han d'ajustar a les indicacions de la "Instrucción para la Recepción de Cementos RC-08."
MORTER DE CALÇ AMB PERLITA I VERMICULITA
Mescla preparada de calç amb perlita i vermiculita. Si es subministra en sacs s'ha d'afegir aigua en la proporció adequada per a formar el morter. Si es subministra pastat per a projectar, la mescla porta l'aigua i els possibles additius.
ESCUMANT PER A FORMIGÓ CEL·LULAR:
Ha de ser capaç de produir bombolles d'aire al barrejar-lo amb ciment i aigua en les proporcions indicades pel fabricant per tal d'obtenir una pasta de 300-400 kg/m3 de densitat.
L'escumant ha de ser compatible amb el ciment i no ha d'afectar l'adormiment ni l'enduriment.

2.- CONDICIONS DE SUBMINISTRAMENT I EMMAGATZEMATGE

ESCUMANT PER A FORMIGÓ CEL·LULAR:
Subministrament: En el seu envàs, de manera que no s'alterin les seves característiques.
Temps màxim d'emmagatzematge: 1 any
MORTERS SUBMINISTRATS EN SACS:
Subministrament: Envasat en sacs, de manera que no s'alterin les característiques. El material ha d'anar preparat per a aplicar-lo i amb la qualitat controlada.
MORTER DE CIMENT I VERMICULITA SUBMINISTRAT EN SACS:
Emmagatzematge: Sobre superfície plana i neta, protegits de la pluja i la humitat. No s'ha de col·locar pes a sobre per tal de no aixafar el material.
MORTER D'ESCAIOLA I PERLITA O MORTER DE CIMENT I PERLITA, SUBMINISTRATS EN SACS:
Emmagatzematge: En lloc sec, protegit de la intempèrie, sense contacte directe amb el terreny i de manera que no s'alterin les seves característiques.
MORTER DE CALÇ AMB PERLITA I VERMICULITA
Emmagatzematge: En lloc sec, protegit de la intempèrie, sense contacte directe amb el terreny

i de manera que no s'alterin les seves característiques. Temps màxim recomanat d'emmagatzematge 1 any.
ESCUMA DE POLIURETÀ:
No hi ha condicions específiques de subministrament ni d'emmagatzematge.

3.- UNITAT I CRITERIS D'AMIDAMENT

Unitat d'amidament: la indicada a la descripció de l'element
Criteri d'amidament: quantitat necessària subministrada a l'obra

4.- NORMATIVA DE COMPLIMENT OBLIGATORI

No hi ha normativa de compliment obligatori.

5.- CONDICIONS DE CONTROL DE RECEPCIÓ

CONDICIONS DE MARCATGE I CONTROL DE LA DOCUMENTACIÓ:
En el sac han de figurar les dades següents:
- Nom del fabricant
- Pes net o volum
- Distintiu del control de qualitat

CONDICIONS DE MARCATGE I CONTROL DE LA DOCUMENTACIÓ EN ESCUMA DE POLIURETÀ O MORTER:
Si el material ha de ser component de la part cega del tancament exterior d'un espai habitable, el fabricant ha de declarar, com a mínim, els valors per les propietats higrotèrmiques següents, d'acord amb l'especificat en l'apartat 4.1 del DB HE 1:
- Conductivitat tèrmica (W/mK)
- Factor de resistència a la difusió del vapor d'aigua

Si el material ha de ser component del tancament exterior d'un edifici, el fabricant ha de declarar els valors de les propietats hídriques següents, d'acord amb l'especificat en l'apartat 4.1 del DB HS 1:
- Absorció d'aigua per capil·laritat
- Succió o tasa d'absorció d'aigua inicial (kg/m2.min)
- Absorció d'aigua a llarg termini o per immersió total (% o g/m3)

OPERACIONS DE CONTROL:
El control de recepció de material verificarà que les característiques dels materials són coincidents amb l'establert en la DT. Aquest control ha de complir l'especificat en l'apartat 7.2 del CTE.
Control de documentació: documents d'origen (full de subministrament i etiquetat), certificat de garantia del fabricant, en el seu cas, (signat per persona física) i els documents de conformitat o autoritzacions administratives exigides, inclòs la documentació corresponent al marcatge CE quan sigui pertinent.
Control mitjançant distintius de qualitat i avaluacions d'idoneïtat: En el cas que el fabricant disposi de marques de qualitat, ha d'aportar-ne la documentació corresponent
Control de recepció mitjançant assaigs: Si el material disposa d'una marca legalment reconeguda a un país de la CEE (Marcatge CE, AENOR, etc.) es podrà prescindir dels assaigs de control de recepció de les característiques del material garantides per la marca; i la DF sol·licitarà en aquest cas, els resultats dels assaigs corresponents al subministrament rebut. En qualsevol cas, la DF podrà sol·licitar assaigs de control de recepció si ho creu convenient.
Inspecció visual del material en cada subministrament.
A la recepció dels productes es comprovarà:
- Correspondència amb els especificats en el plec de condicions i el projecte
- Que disposen de la documentació certificacions exigides
- Que es corresponen amb les propietats demandades
- Que han estat assajats amb la freqüència establerta

OPERACIONS DE CONTROL EN MORTER, FORMIGÓ CEL·LULAR, GRANULATS, ESCUMA UREA FORMOL:
En el cas que es realitzi el control mitjançant assaigs, s'ha de fer les comprovacions següents:
- Abans de començar l'obra, cada vegada que canviï el subministrador, i al menys en una ocasió al llarg de l'obra per a cada tipus de material, es realitzaran els assaigs següents:
  - Densitat aparent.
  - Conductivitat tèrmica (UNE-EN 12667)
- A criteri de la DF es poden demanar addicionalment, la resta d'assaigs d'identificació recollits en el plec de condicions, en funció del tipus de material.

OPERACIONS DE CONTROL EN AÏLLAMENTS D'ESCUMA DE POLIURETÀ:
En el cas que es realitzi el control mitjançant assaigs, s'ha de fer les comprovacions següents:
- Abans de començar l'obra i per a cada subministrament, es realitzaran els assaigs següents, mitjançant un laboratori acreditat i extern:
  - Densitat aparent a escumació lliure (UNE EN ISO 845)
  - Assaigs d'escumació, amb determinació del temps de crema i temps de fil. (UNE 92120-1).
  - Homogeneïtat de l'escuma segons l'Ordre del 12/7/1996

CRITERIS DE PRESA DE MOSTRES:
Els controls s'han de realitzar segons les instruccions de la DF i els criteris indicats a les normes de procediment corresponents.
INTERPRETACIÓ DE RESULTATS I ACTUACIONS EN CAS D'INCOMPLIMENT:
No s'admetran els materials que no arribin a l'obra acompanyats amb el corresponent certificat de qualitat del fabricant on es garanteixin les condicions exigides.
Els resultats dels assaigs d'identificació compliran les condicions del plec. En cas d'incompliment en una comprovació, es repetirà l'assaig sobre dues mostres més del mateix lot, acceptant-ne el conjunt, quan aquests resultin satisfactoris.

B7 MATERIALS PER A IMPERMEABILITZACIONS I AÏLLAMENTS

B7C MATERIALS PER A AÏLLAMENTS TÈRMICS, AÏLLAMENTS ACÚSTICS I MATERIALS FONOABSORBENTS

B7C2 PLANXES DE POLIESTIRÈ

0.- ELEMENTS QUE CONTEMPLA EL PLEC

B7C29630.

1.- DEFINICIÓ I CARACTERÍSTIQUES DELS ELEMENTS

Planxa rígida d'escuma de poliestirè amb estructura de cèl·lula tancada amb cantells rectes o amb forma especial per a connectar-se entre sí (encadellat, mitjamossa, etc.) i de superfície llisa o amb tractament (acanalada, relleu, ranurada, etc.)
S'han considerat els tipus següents:
- Poliestirè expandit amb la cara llisa o ranurada
- Poliestirè expandit ondulat o nervat
- Poliestirè extruït: expandit per extrusió en un procés continu
- Poliestirè expandit elastificat
- Poliestirè expandit moldejat per a terra radiant

CARACTERÍSTIQUES GENERALS:
En el cas de que el material s'utilitzi en obra pública, l'acord de Govern de la Generalitat de Catalunya de 9 de juny de 1998, exigeix que els materials siguin de qualitat certificada o puguin acreditar un nivell de qualitat equivalent, segons les normes aplicables als estats membres de la Unió Europea o de l'Associació Europea de Lliure Canvi.
També en aquest cas, es procurarà que els esmentats materials disposin de l'etiqueta ecològica europea, regulada en el Reglament 880/1992/CEE o bé altres distintius de la Comunitat Europea.

No ha de tenir defectes superficials (de paral·lelisme a les seves cares, de balcaments, etc.), defectes en la massa detectables a simple vista (d'homogeneïtat, d'humitat, etc.) o contingut alt d'impureses que es determina per infraroigs.
Ha de tenir un gruix i una estructura homogènia a tota la superfície.
Les cares han de ser planes i paral·leles, els angles rectes i les arestes vives.
Les plaques preparades per a la unió entre elles, han de tenir els cantells amb la forma adient per encadellar-los o preparats a mitjamossa, segons el cas.
- Resistència tèrmica (UNE-EN 12667 o UNE-EN 12939): >= 0.25 m2K/W
- Conductivitat tèrmica (UNE-EN 12667 o UNE-EN 12939): <= 0.060 W/mK

POLIESTIRÈ EXPANDIT:
Les característiques següents han de complir amb els valors declarats pel fabricant, assajades segons la norma corresponent, dins del límit de tolerància indicat, en el seu cas:
- Estabilitat dimensional en condicions normals de temperatura i humitat (UNE-EN 1603): La variació relativa en llargària i amplària ha d'estar dins dels límits següents, en funció de la classe declarada pel fabricant:
  - DS(N) 5: ± 0,5%
  - DS(N) 2: ± 0,2
- Estabilitat dimensional en condicions específiques de temperatura i humitat (UNE-EN 1604): Variació relativa en llargària i amplària: ± 1%
- Resistència a la flexió (UNE-EN 12089): >= 50 kPa
- Durabilitat: Els productes han de mantenir les característiques de conductivitat tèrmica, comportament front al foc i resistència a compressió invariables en el temps segons l'especificat en la UNE-EN 13163.
- Deformació sota condicions específiques de càrrega a compressió i temperatura (UNE-EN 1605): Els valors de deformació relativa han d'estar dins dels límits especificats a la

taula 4 de l'UNE-EN 13163, en funció del nivell declarat
- Tensió de compressió al 10% de deformació (UNE-EN 826): Els valors no poden ser inferiors als especificats a la taula 5 de l'UNE-EN 13163, en funció del nivell declarat
- Resistència a tracció perpendicular a les cares (UNE-EN 1607): Els valors no poden ser inferiors als especificats a la taula 6 de l'UNE-EN 13163, en funció del nivell declarat
- Fluència a compressió (UNE-EN 1606): Els valors no poden ser inferiors als declarats pel fabricant, en les condicions establertes a l'apartat 4.3.8 de l'UNE-EN 13163, en funció del nivell declarat
- Absorció d'aigua (UNE-EN 12087): Els valors no poden ser inferiors als especificats a les taules 8 i 9 de l'UNE-EN 13163, en funció del nivell declarat
- Resistència congelació-descongelació (300 cicles) (UNE-EN 12091):
  - Reducció de la tensió de compressió al 10% de deformació: <= 10%
- Transmissió de vapor d'aigua (UNE-EN 12086): <= valor declarat pel fabricant
- Rigidesa dinàmica (UNE-EN 29052-1): Els valors no poden ser inferiors als especificats a la taula 10 de l'UNE-EN 13163, en funció del nivell declarat
- Compressibilitat (UNE-EN 12431): Ha de complir l'especificat a l'apartat 4.3.13 de l'UNE-EN 13163

La classificació respecte a la reacció al foc (Euroclasses) s'ha de determinar d'acord amb la norma UNE-EN 13501-1.
Toleràncies:
- Llargària (UNE-EN 822): El valor declarat pel fabricant ha d'estar dins dels límits següents en funció de la classe declarada:
  - L1: ± 0,6% o ± 3 mm en planxes i -1% en rotlles
  - L2: ± 2 mm en planxes i -1% en rotlles
- Amplària (UNE-EN 822): El valor declarat pel fabricant ha d'estar dins dels límits següents en funció de la classe declarada:
  - W1: ± 0,6% o ± 3 mm
  - W2: ± 2 mm en planxes i ± 0,6% o ± 3 mm en rotlles
- Gruix (UNE-EN 823): El valor declarat pel fabricant ha d'estar dins dels límits següents en funció de la classe declarada:
  - T1: ± 2 mm
  - T2: ± 1 mm
- Rectangularitat (UNE-EN 824): El valor declarat pel fabricant ha d'estar dins dels límits següents en funció de la classe declarada:
  - S1: ± 5 mm/1000 mm
  - S2: ± 2 mm/1000 mm
- Planor (UNE-EN 825): El valor declarat pel fabricant ha d'estar dins dels límits següents en funció de la classe declarada:
  - P1: 30 mm
  - P2: 15 mm
  - P3: 10 mm
  - P4: 5 mm

Les característiques anteriors s'han de determinar segons la norma UNE-EN 13163.
POLIESTIRÈ EXTRUÏT:
Les característiques següents han de complir amb els valors declarats pel fabricant, assajades segons la norma corresponent, dins del límit de tolerància indicat, en el seu cas:
- Estabilitat dimensional en condicions específiques de temperatura i humitat (UNE-EN 1604):
  - Variació relativa en llargària i amplària: ± 2%
- Tensió de compressió al 10% de deformació (UNE-EN 826): Els valors no poden ser inferiors als especificats a la taula 3 de l'UNE-EN 13164, en funció del nivell declarat
- Durabilitat: Els productes han de mantenir les característiques de conductivitat tèrmica, comportament front al foc i resistència a compressió invariables en el temps segons l'especificat en la UNE-EN 13164.
- Tracció perpendicular a les cares (UNE-EN 1607): Els valors no poden ser inferiors als especificats a la taula 5 de l'UNE-EN 13164, en funció del nivell declarat
- Fluència a compressió (UNE-EN 1606): Els valors no poden ser inferiors als declarats pel fabricant, en les condicions establertes a l'apartat 4.3.4 de l'UNE-EN 13164, en funció del nivell declarat
- Absorció d'aigua (UNE-EN 12087): Els valors no poden ser inferiors als especificats a les taules 6 i 7 de l'UNE-EN 13164, en funció del nivell declarat
- Resistència congelació-descongelació (UNE-EN 12091):
  - Reducció de la tensió de compressió al 10% de deformació: <= 10%
- Transmissió de vapor d'aigua (UNE-EN 12086): <= valor declarat pel fabricant

La classificació respecte a la reacció al foc (Euroclasses) s'ha de determinar d'acord amb la norma UNE-EN 13501-1.
Toleràncies:
- Llargària o amplària (UNE-EN 822):
  - Llargària o Amplària nominal < 1000 mm: ±8 mm
  - Llargària o Amplària nominal >= 1000 mm: ±10 mm
- Escairat (UNE-EN 824): ± 5 mm
- Planeitat (UNE-EN 825):
  - Llargària o Amplària nominal < 1000 mm: ±7 mm
  - Llargària o Amplària nominal 1000 a 2000 mm: ±14 mm

  - Llargària o Amplària nominal 2000 a 4000 mm: ± 28 mm
  - Llargària o Amplària nominal > 4000 mm: ± 35 mm
- Gruix (UNE-EN 823): El valor declarat pel fabricant ha d'estar dins dels límits següents en funció de la classe declarada:
  - T1: - 2 mm
    - Gruix < 50 mm: + 2 mm
    - Gruix >= 50 mm i <= 120 mm: + 3 mm
    - Gruix >= 120 mm: + 8 mm
  - T2: ± 1,5 mm
  - T3: ± 1 mm

Les característiques anteriors s'han de determinar segons la norma UNE-EN 13164.
PLACA DE POLIESTIRÈ EXPANDIT ELASTIFICAT:
Aixafament, sotmès a 0,04 N/mm2: <= 3 mm
Rigidesa dinàmica: <= 20 N/cm3
PLACA PER A TERRA RADIANT:
Ha de dur, en una de les seves cares, ressalts per allotjar els conductes de calefacció, la forma dels quals ha de permetre definir un traçat correcte de les conduccions.

2.- CONDICIONS DE SUBMINISTRAMENT I EMMAGATZEMATGE

Subministrament: Empaquetades en funda de plàstic.
Emmagatzematge: Apilades horitzontalment sobre superfície plana i neta. S'han de protegir de la insolació directa i de l'acció del vent.

3.- UNITAT I CRITERIS D'AMIDAMENT

Unitat d'amidament: la indicada a la descripció de l'element
Criteri d'amidament: quantitat necessària subministrada a l'obra

4.- NORMATIVA DE COMPLIMENT OBLIGATORI

POLIESTIRÈ EXPANDIT:
UNE-EN 13163:2009 Productos aislantes térmicos para aplicaciones en la edificación. Productos manufacturados de poliestireno expandido (EPS). Especificación.
POLIESTIRÈ EXTRUÏT:
UNE-EN 13164:2009 Productos aislantes térmicos para aplicaciones en la edificación. Productos manufacturados de poliestireno extruido (XPS). Especificación.

5.- CONDICIONS DE CONTROL DE RECEPCIÓ

CONDICIONS DE MARCATGE I CONTROL DE LA DOCUMENTACIÓ:
Sobre la mateixa planxa, sobre l'etiqueta o sobre l'embalatge, han de figurar de forma clara i ben visible, les dades següents:
- Identificació del producte
- Identificació del fabricant
- Data de fabricació
- Identificació del torn i del lloc de fabricació
- Classificació segons la reacció al foc
- Resistència tèrmica
- Conductivitat tèrmica
- Gruix nominal
- Codi de designació segons el capítol 6 de l'UNE-EN 13164 per al poliestirè extruït i l'UNE-EN 13163 per al poliestirè expandit
- Han de portar el marcatge CE de conformitat amb el que disposen els Reials Decrets 1630/1992 de 29 de desembre i 1328/1995 de 28 de juliol
- Llargària i amplària nominals
- Tipus de revestiment, en el seu cas

Si el material ha de ser component de la part cega del tancament exterior d'un espai habitable, el fabricant ha de declarar el valor del factor de resistència a la difusió del vapor d'aigua (assajat segons UNE-EN 12086).
Per al poliestirè expandit, el valor declarat pot ser el corresponent de la taula D.2. de la UNE-EN 13163, en funció de tipus.
Si el material ha de ser component del tancament exterior d'un edifici, el fabricant ha de declarar els valors de les propietats hídriques següents, d'acord amb l'especificat en l'apartat 4.1 del DB HS 1:
- Absorció d'aigua per capil·laritat
- Succió o tasa d'absorció d'aigua inicial (kg/m2.min)
- Absorció d'aigua a llarg termini o per immersió total (% o g/m3)

El subministrador ha de posar a disposició de la DF en el cas que aquesta ho sol·liciti, la documentació següent, que acredita el marcatge CE, segons el sistema d'avaluació de conformitat aplicable, d'acord amb el que disposa l'apartat 7.2.1 del CTE:
 - Productes per a usos subjectes a reglamentacions sobre reacció al foc de Nivell o Classe: (A1 a E)***, F. *** Productes o materials que no necessiten sotmetre's a assaig de reacció al

foc (per exemple productes o materials de la classe A1 conformement a la Decisió 96/603/CE, i les seves modificacions):
- Sistema 4: Declaració de Prestacions

- Productes per a usos subjectes a reglamentacions sobre reacció al foc de Nivell o Classe: (A1, A2, B, C)**, D, E. ** Productes o materials per als quals una etapa clarament identificable en el procés de producció no suposa una millora en la classificació de reacció al foc (per exemple l'addició de retardadors d'ignició o la limitació de material orgànic),
- Productes per a usos no subjectes a reglamentacions sobre reacció al foc:
  - Sistema 3: Declaració de Prestacions
- Productes per a usos subjectes a reglamentacions sobre reacció al foc de Nivell o Classe: (A1, A2, B, C)*. * Productes o materials per als quals una etapa clarament identificable en el procés de producció suposa una millora en la classificació de reacció al foc (per exemple l'addició de retardadors d'ignició o la limitació de material orgànic):
  - Sistema 1: Declaració de Prestacions

El fabricant ha de facilitar, si se li demana, el certificat de conformitat dels valors declarats evaluats segons la UNE-EN 13172.
OPERACIONS DE CONTROL:
Inspecció visual del material en cada subministrament.
El control de recepció de material verificarà que les característiques dels materials són coincidents amb l'establert en la DT. Aquest control ha de complir l'especificat en l'apartat 7.2 del CTE.
Control de documentació: documents d'origen (full de subministrament i etiquetat), certificat de garantia del fabricant, en el seu cas, (signat per persona física) i els documents de conformitat o autoritzacions administratives exigides, inclòs la documentació corresponent al marcatge CE quan sigui pertinent.
Control de recepció mitjançant assaigs: Si el material disposa d'una marca legalment reconeguda a un país de la CEE (Marcatge CE, AENOR, etc.) es podrà prescindir dels assaigs de control de recepció de les característiques del material garantides per la marca; i la DF sol·licitarà en aquest cas, els resultats dels assaigs corresponents al subministrament rebut. En qualsevol cas, la DF podrà sol·licitar assaigs de control de recepció si ho creu convenient.
A la recepció dels productes es comprovarà:
- Correspondència amb els especificats en el plec de condicions i el projecte
- Que disposen de la documentació certificacions exigides
- Que es corresponen amb les propietats demandades
- Que han estat assajats amb la freqüència establerta

En el cas que es realitzi el control mitjançant assaigs, s'ha de fer les comprovacions següents:
- Abans de començar l'obra, cada vegada que canviï el subministrador, i al menys en una ocasió al llarg de l'obra per a cada tipus de placa, es realitzaran els assaigs d'identificació següents:
  - Densitat
  - Conductivitat tèrmica
  - Permeabilitat al vapor d'aigua
  - Resistència a la compressió
  - Coeficient de dilatació
  - Reacció al foc
- Determinació sobre un 10% de les plaques rebudes en cada subministrament de les característiques geomètriques següents (UNE-EN 13163)
  - Amplària
  - Llargària

CRITERIS DE PRESA DE MOSTRES:
Els controls s'han de realitzar segons les instruccions de la DF i els criteris indicats a les normes de procediment corresponents.
INTERPRETACIÓ DE RESULTATS I ACTUACIONS EN CAS D'INCOMPLIMENT:
No s'admetran les plaques que no es presentin en bon estat, degudament etiquetades i acompanyades amb el corresponent certificat de qualitat del fabricant on es garanteixin les condicions exigides.
Els resultats dels assaigs d'identificació compliran les condicions del plec. En cas d'incompliment en una comprovació, es repetirà l'assaig sobre dues mostres més del mateix lot, acceptant-ne el conjunt, quan aquests resultin satisfactoris.
En cas d'incompliment d'una comprovació geomètrica, es rebutjarà el rotlle corresponent, incrementant-ne el control, en primer lloc, fins al 20%, i si continuen les irregularitats, fins al 100% del subministrament.

B7 MATERIALS PER A IMPERMEABILITZACIONS I AÏLLAMENTS

B7C MATERIALS PER A AÏLLAMENTS TÈRMICS, AÏLLAMENTS ACÚSTICS I MATERIALS FONOABSORBENTS

B7C9 FELTRES, PLAQUES I NÒDULS DE LLANA MINERAL DE ROCA

0.- ELEMENTS QUE CONTEMPLA EL PLEC

B7C9H5M0,B7C9YCX0,B7C918C0,B7C9H810,B7C9H8M0.

1.- DEFINICIÓ I CARACTERÍSTIQUES DELS ELEMENTS

Elements més o menys rígids elaborats amb llana mineral obtinguda per fusió de roca, escòria o vidre, amb o sense revestiment, en forma de feltres, mantes, pannells o planxes.
CARACTERÍSTIQUES GENERALS:
En el cas de que el material s'utilitzi en obra pública, l'acord de Govern de la Generalitat de Catalunya de 9 de juny de 1998, exigeix que els materials siguin de qualitat certificada o puguin acreditar un nivell de qualitat equivalent, segons les normes aplicables als estats membres de la Unió Europea o de l'Associació Europea de Lliure Canvi.
També en aquest cas, es procurarà que els esmentats materials disposin de l'etiqueta ecològica europea, regulada en el Reglament 880/1992/CEE o bé altres distintius de la Comunitat Europea.

Ha de tenir un aspecte uniforme i sense defectes. En les plaques, les cares han de ser planes i paral·leles i els angles rectes.
Les característiques següents han de complir amb els valors declarats pel fabricant, assajades segons la norma corresponent, dins del límit de tolerància indicat, en el seu cas:
- Resistència tèrmica (UNE-EN 12667 o UNE-EN 12939): >= 0.25 m2K/W
- Conductivitat tèrmica (UNE-EN 12667 o UNE-EN 12939): <= 0.060 W/mK
- Estabilitat dimensional (UNE-EN 1604):
  - Reducció relativa del gruix: <= 1,0%
  - Variació relativa en llargària i amplària: <= 1,0%
  - Variació relativa planor: <= 1 mm/m
- Resistència a la tracció paral·lela a les cares (UNE-EN 1608): Suficient per a suportar el doble del pes de l'element considerat en la seva dimensió total.
- Estabilitat dimensional a una temperatura específica (UNE-EN 1604):
  - Reducció relativa del gruix: <= 1,0%
  - Variació relativa en llargària i amplària: <= 1,0%
- Estabilitat dimensional a una temperatura i humitat específiques (UNE-EN 1604):
  - Reducció relativa del gruix: <= 1,0%
  - Variació relativa en llargària i amplària: <= 1,0%
- Tensió a compressió (EN 826): >= Nivell declarat pel fabricant
- Resistència a la tracció perpendicular a les cares (EN 1607): >= Nivell declarat pel fabricant
- Càrrega puntual (EN 12430): >= Nivell declarat pel fabricant
- Fluència a compressió (EN 1606): <= Nivell declarat pel fabricant
- Absorció d'aigua per immersió parcial (UNE-EN 1609):
  - A curt termini: <= 1,0 kg/m2
  - A llarg termini: <= 3,0 kg/m2
- Factor de resistència a la difusió del vapor d'aigua (EN 12806): <= valor declarat pel fabricant
- Resistència al vapor d'aigua (EN 12806): >= valor declarat pel fabricant
- Rigidesa dinàmica (EN 29052-1): <= Nivell declarat por el fabricant
- Compressibilitat (EN 12431): Valor declarat por el fabricant dins dels límits de les toleràncies del gruix en funció de la classe declarada
  - T6: -5% o -1 mm; +15% o + 3 mm
  - T7: 0 ; +10% o + 2 mm

La classificació respecte a la reacció al foc (Euroclasses) s'ha de determinar d'acord amb la norma UNE-EN 13501-1.
Toleràncies:
- Llargària nominal (UNE-EN 822): ± 2%
- Amplària nominal (UNE-EN 822): ± 1,5%
- Gruix (UNE-EN 823): El valor declarat pel fabricant ha d'estar dins dels límits següents en funció de la categoria:
  - T1: - 5% o 5 mm
  - T2: - 5% o 5 mm; + 15% o 15 mm
  - T3: - 3% o 3 mm; + 10% o 10 mm
  - T4: - 3% o 3 mm; + 5% o 5 mm
  - T5: - 1% o 1 mm; + 3 mm
- Escairat (UNE-EN 824): ± 5 mm/m
- Planor (UNE-EN 825): ± 6 mm

Les característiques de l'element han de complir les especificacions de la UNE-EN 13162.
FELTRE O PLACA AMB REVESTIMENT D'ALUMINI:

Permeabilitat al vapor d'aigua:
- Feltre amb paper kraft d'alumini: <= 0,4 g cm/cm2 dia mm hg
- Placa: Nul·la

2.- CONDICIONS DE SUBMINISTRAMENT I EMMAGATZEMATGE

Subministrament: Embalat en rotlles en el cas de feltres o mantes o planxes primes i embalat en paquets, en el cas d'elements més rígids com pannells o planxes.
Emmagatzematge: Apilats horitzontalment sobre superfícies planes i netes, protegits de les pluges i les humitats.

3.- UNITAT I CRITERIS D'AMIDAMENT

Unitat d'amidament: la indicada a la descripció de l'element
Criteri d'amidament: quantitat necessària subministrada a l'obra

4.- NORMATIVA DE COMPLIMENT OBLIGATORI

UNE-EN 13162:2002 Productos aislantes térmicos para aplicaciones en la edificación. Productos manufacturados de lana mineral (MW). Especificación.

5.- CONDICIONS DE CONTROL DE RECEPCIÓ

CONDICIONS DE MARCATGE I CONTROL DE LA DOCUMENTACIÓ:
Sobre la mateixa planxa, sobre l'etiqueta o sobre l'embalatge, han de figurar de forma clara i ben visible, les dades següents:
- Identificació del producte
- Identificació del fabricant
- Data de fabricació
- Identificació del torn i del lloc de fabricació
- Classificació segons la reacció al foc
- Resistència tèrmica
- Conductivitat tèrmica
- Gruix nominal
- Codi de designació segons el capítol 6 de la UNE-EN 13162
- Han de portar el marcatge CE de conformitat amb el que disposen els Reials Decrets 1630/1992 de 29 de desembre i 1328/1995 de 28 de juliol
- Llargària i amplària nominals
- Tipus de revestiment, en el seu cas

Si el material ha de ser component de la part cega del tancament exterior d'un espai habitable, el fabricant ha de declarar, com a mínim, els valors per les propietats higrotèrmiques següents, d'acord amb l'especificat en l'apartat 4.1 del DB HE 1:
- Conductivitat tèrmica (W/mK)
- Factor de resistència a la difusió del vapor d'aigua

Si el material ha de ser component del tancament exterior d'un edifici, el fabricant ha de declarar els valors de les propietats hídriques següents, d'acord amb l'especificat en l'apartat 4.1 del DB HS 1:
- Absorció d'aigua per capil·laritat
- Succió o tasa d'absorció d'aigua inicial (kg/m2.min)
- Absorció d'aigua a llarg termini o per immersió total (% o g/m3)

El subministrador ha de posar a disposició de la DF en el cas que aquesta ho sol·liciti, la documentació següent, que acredita el marcatge CE, segons el sistema d'avaluació de conformitat aplicable, d'acord amb el que disposa l'apartat 7.2.1 del CTE:
- Productes per a usos subjectes a reglamentacions sobre reacció al foc de Nivell o Classe: (A1 a E)***, F. *** Productes o materials que no necessiten sotmetre's a assaig de reacció al foc (per exemple productes o materials de la classe A1 conformement a la Decisió 96/603/CE, i les seves modificacions):
    - Sistema 4: Declaració de Prestacions
- Productes per a usos subjectes a reglamentacions sobre reacció al foc de Nivell o Classe: (A1, A2, B, C)**, D, E. ** Productes o materials per als quals una etapa clarament identificable en el procés de producció no suposa una millora en la classificació de reacció al foc (per exemple l'addició de retardadors d'ignició o la limitació de material orgànic),
- Productes per a usos no subjectes a reglamentacions sobre reacció al foc:
    - Sistema 3: Declaració de Prestacions
- Productes per a usos subjectes a reglamentacions sobre reacció al foc de Nivell o Classe: (A1, A2, B, C)*. * Productes o materials per als quals una etapa clarament identificable en el procés de producció suposa una millora en la classificació de reacció al foc (per exemple l'addició de retardadors d'ignició o la limitació de material orgànic):
    - Sistema 1: Declaració de Prestacions

El fabricant ha de facilitar, si se li demana, el certificat de conformitat dels valors declarats evaluats segons la UNE-EN 13172.
En el cas que el material declari contingut reciclat, el fabricant ha de mostrar, si se li demana, la documentació que acrediti aquest contingut.

OPERACIONS DE CONTROL:
El control de recepció de material verificarà que les característiques dels materials són coincidents amb l'establert en la DT. Aquest control ha de complir l'especificat en l'apartat 7.2 del CTE.
Control de documentació: documents d'origen (full de subministrament i etiquetat), certificat de garantia del fabricant, en el seu cas, (signat per persona física) i els documents de conformitat o autoritzacions administratives exigides, inclòs la documentació corresponent al marcatge CE quan sigui pertinent.
Control mitjançant distintius de qualitat i avaluacions d'idoneïtat: En el cas que el fabricant disposi de marques de qualitat, ha d'aportar-ne la documentació corresponent
Control de recepció mitjançant assaigs: Si el material disposa d'una marca legalment reconeguda a un país de la CEE (Marcatge CE, AENOR, etc.) es podrà prescindir dels assaigs de control de recepció de les característiques del material garantides per la marca; i la DF sol·licitarà en aquest cas, els resultats dels assaigs corresponents al subministrament rebut. En qualsevol cas, la DF podrà sol·licitar assaigs de control de recepció si ho creu convenient.
Inspecció visual del material en cada subministrament.
A la recepció dels productes es comprovarà:
- Correspondència amb els especificats en el plec de condicions i el projecte
- Que disposen de la documentació certificacions exigides
- Que es corresponen amb les propietats demandades
- Que han estat assajats amb la freqüència establerta

En el cas que es realitzi el control mitjançant assaigs, s'ha de fer les comprovacions següents:
- Abans de començar l'obra, cada vegada que canviï el subministrador, i al menys en una ocasió al llarg de l'obra per a cada tipus de placa, es realitzaran els assaigs d'identificació següents:
  - Percentatge de vidre i aglomerant (UNE 92208)
  - Densitat (UNE-EN 1602)
  - Conductivitat tèrmica (UNE-EN 12667, UNE-EN 12939)
  - Reacció al foc
- Determinació sobre un 10% de les plaques rebudes en cada subministrament de les característiques geomètriques següents (UNE 92209)
  - Amplària
  - Llargària
  - Gruix

CRITERIS DE PRESA DE MOSTRES:
Els controls s'han de realitzar segons les instruccions de la DF i els criteris indicats a les normes de procediment corresponents.
INTERPRETACIÓ DE RESULTATS I ACTUACIONS EN CAS D'INCOMPLIMENT:
No s'admetran les plaques que no es presentin en bon estat, degudament etiquetades i acompanyades amb el corresponent certificat de qualitat del fabricant on es garanteixin les condicions exigides.
Els resultats dels assaigs d'identificació compliran les condicions del plec. En cas d'incompliment en una comprovació, es repetirà l'assaig sobre dues mostres més del mateix lot, acceptant-ne el conjunt, quan aquests resultin satisfactoris.
En cas d'incompliment d'una comprovació geomètrica, es rebutjarà el rotlle corresponent, incrementant-ne el control, en primer lloc, fins al 20%, i si continuen les irregularitats, fins al 100% del subministrament.

B7 MATERIALS PER A IMPERMEABILITZACIONS I AÏLLAMENTS

B7C MATERIALS PER A AÏLLAMENTS TÈRMICS, AÏLLAMENTS ACÚSTICS I MATERIALS FONOABSORBENTS

B7CZ MATERIALS AUXILIARS PER A AILLAMENTS TÈRMICS I ACÚSTICS

0.- ELEMENTS QUE CONTEMPLA EL PLEC

B7CZ1A00,B7CZ1600.

1.- DEFINICIÓ I CARACTERÍSTIQUES DELS ELEMENTS

Tac i suport aïllant de niló per a fixació mecànica de plaques aïllants.
CARACTERÍSTIQUES GENERALS:

La peça ha de tenir les superfícies netes, sense clivelles, rebaves o d'altres imperfeccions.
La forma del tac i la seva textura ha de permetre la fixació sobre materials foradats i massissos.
Les característiques mecàniques del tac han de ser les adequades per al tipus de suport i la placa que cal fixar.
El fabricant ha de lliurar, si se li demana, el certificat de garantia dels valors de resistència a l'arrencada, al tallament i a l'estabilitat dimensional.

2.- CONDICIONS DE SUBMINISTRAMENT I EMMAGATZEMATGE

Subministrament: Empaquetats.
Emmagatzematge: en el seu envàs, en llocs protegits contra els impactes.

3.- UNITAT I CRITERIS D'AMIDAMENT

Unitat d'amidament: la indicada a la descripció de l'element
Criteri d'amidament: quantitat necessària subministrada a l'obra

4.- NORMATIVA DE COMPLIMENT OBLIGATORI

No hi ha normativa de compliment obligatori.

B7 MATERIALS PER A IMPERMEABILITZACIONS I AÏLLAMENTS

B7J MATERIALS PER A JUNTS, SEGELLATS I RECONSTRUCCIÓ VOLUMS

B7J5 SEGELLANTS

0.- ELEMENTS QUE CONTEMPLA EL PLEC

B7J50090,B7J500ZZ,B7J50010.

1.- DEFINICIÓ I CARACTERÍSTIQUES DELS ELEMENTS

Materials plàstics de diferent composició, sense forma específica que serveixen per a tancar un junt entre materials d'obra per a que en quedi garantida l'estanquitat.
S'han considerat els tipus següents:
- Massilla de silicona: Màstic monocomponent de cautxú de silicona, d'elasticitat permanent, amb sistema reactiu acètic (àcid), amínic (bàsic) o neutre
- Massilla de polisulfurs bicomponent: Màstic elastòmer bicomponent de resines epoxi i cautxú de polisulfurs amb additius i càrregues
- Massilla de poliuretà monocomponent o bicomponent: Màstic de poliuretà amb additius i càrregues d'elasticitat permanent
- Massilla acrílica: Màstic monocomponent de consistència plàstica de polímers acrílics en dispersió aquosa, amb additius i càrregues
- Massilla de butils: Màstic monocomponent tixotròpic de cautxú butil d'elasticitat permanent
- Massilla d'oleo-resines: Màstic monocomponent d'òleo-resines amb additius i càrregues de plasticitat permanent
- Massilla de cautxú-asfalt: Massilla d'aplicació en fred, a base de betums asfàltics, resines, fibres minerals i elastómers
- Massilla asfàltica d'aplicació en calent, a base de betums modificats amb elastòmers i càrregues minerals
- Escuma de poliuretà en aerosol: Escuma monocomponent autoexpandible
- Massilla per a junt de plaques de guix laminat

CARACTERÍSTIQUES GENERALS:
No ha de tenir grumolls ni principis d'aglomeració.
Excepte la massilla de cautxú-asfalt, l'asfàltica i la utilitzada per a plaques de cartó-guix, la resta de massilles han de tenir la consistència adequada per a la seva aplicació amb pistola.
Característiques físiques:

Tipus massilla	Densitat a 20°C (g/cm3)	Temperatura d'aplicació	Deformació màx. a 5°C	Resistència a temperatura

Silicona neutra	1,07-1,15	-10 - +35°C	20-30%	-45 - +200°C
Silicona àcida ó bàsica	1,01-1,07	-10 - +35°C	20-30%	-
Polisulfur bicomponent	>= 1,35	-10 - +35°C	30%	-30 - +70°C
Poliuretà monocomponent	1,2	5 - 35°C	15-25%	-30 - +70°C
Poliuretà bicomponent	1,5-1,7	5 - 35°C	25%	-50 - +80°C
Acrílica	1,5-1,7	5 - 40°C	10-15%	-15 - +80°C
De butils	1,25-1,65	15 - 30°C	10%	-20 - +70°C
D'óleo-resines	1,45-1,55	-10 - +35°C	10%	-15 - +80°C

Característiques mecàniques:

Tipus massilla	Resistència a la tracció (N/mm2)	Mòdul d'elasticitat al 100% d'allargament (N/mm2)	Duresa Shore A
Silicona neutra	>= 0,7	0,2	12° - 20°
Silicona àcida ó bàsica	>= 1,6	0,5	25° - 30°
Polisulfur bicomponent	>= 2,5	-	60°
Poliuretà monocomponent	>= 1,5	0,3 0,3 - 0,37 N/mm2 (polimerització ràpida)	30° - 35°
Poliuretà bicomponent	-	1,5	-
Acrílica	-	0,1	-
De butils	-	-	15° - 20°

MASSILLA DE SILICONA:
Es vulcanitza a temperatura ambient per acció de la humitat de l'aire, i es converteix en una massa consistent i elàstica.
Base: Cautxú-silicona
Allargament fins al trencament:
- Neutra: >= 500%
- Àcida o bàsica: >= 400%

MASSILLA DE POLISULFURS BICOMPONENT:
Un cop mesclats ambdós components a temperatura >= 10°C es transforma en un material elastomèric que vulcanitza sense retraccions, i no li afecta la humitat.
La mescla ha de tenir un color uniforme en tota la seva superfície.
Base: Polisulfurs + reactiu
Temperatura òptima de la mescla: 10°C - 20°C

MASSILLA DE POLIURETÀ MONOCOMPONENT BICOMPONENT:
Es vulcanitza a temperatura ambient per acció de la humitat de l'aire, i es converteix en una massa consistent i elàstica.
La mescla ha de tenir un color uniforme en tota la seva superfície.
Base:
- Monocomponent: Poliuretà
- Bicomponent: Poliuretà + reactiu

Temperatura òptima de la mescla: 15°C - 20°C

MASSILLA ACRÍLICA:
El procés de reticulació comença a evaporar l'aigua de la massa, la qual es converteix en una pasta tixotròpica consistent i amb una certa elasticitat.
Base: Polímers acrílics

MASSILLA DE BUTILS:
Vulcanitza en evaporar-se el dissolvent i entrar en contacte amb l'aire, i es converteix en una pasta tixotròpica elàstica.
Base: Cautxú-butil

MASSILLA D'OLEO-RESINES:
En contacte amb l'aire, forma una pel·lícula superficial protectora i resistent i manté l'interior plàstic.
Base: Oleo-resines

MASSILLA DE CAUTXÚ-ASFALT:
Mesclats els components, sense escalfar els materials a una temperatura >= 38°C, ha de donar un producte homogeni amb la consistència adequada per a la seva aplicació per abocament, pressió o extrussió , com a mínim 1 hora després de la seva preparació.
Base: Cautxú-asfalt
Resistència a la temperatura: 18°C - 100°C

MASSILLA ASFÀLTICA:

Resiliència a 25°C: 78%
ESCUMA DE POLIURETÀ EN AEROSOL:
Temps d'assecatge (23°C i 50% HR): 20-25 min
Densitat (DIN 53420): Aprox. 20 kg/m3
Temperatura d'aplicació: 5°C - 20°C
Resistència a la tracció (DIN 53571)
- a 20°C: 15 N/cm2
- a -20°C: 20 N/cm2
Comportament al foc (DIN 4102): Classe B2
Resistència a la temperatura: -40°C - +90°C
MASSILLA PER A JUNTS DE PLAQUES DE GUIX LAMINAT:
Ha de tenir la consistència adient per a la seva correcta aplicació.
El fabricant ha de subministrar les instruccions necessàries per a la seva aplicació.
Classificació dels materials:

DESCRIPCIÓ	Principal mecanisme d'adormiment: Pasta d'assecat (en pols o llesta per l'ús)	Principal mecanisme d'adormiment: Pasta d'adormiment (Només en pols)
Pasta de farcit	1A	1B
Pasta d'acabat	2A	2B
Compost mixt	3A	3B
Pasta sense cinta	4A	4B

MASSILLA DE CAUTXÚ-ASFALT O ASFÀLTICA:
Característiques físiques:

Tipus massilla	Densitat (g/cm3)	Penetració a 25°C,150g i 5s UNE 104-281(1-4) (mm)	Fluència a 60°C UNE 104-281(6-3) (mm)	Adherència 5 cicles a -18°C UNE 104-281(4-4)
Cautxú asfalt	1,35-1,5 (a 25°C)	<= 23,5	<= 5	Ha de complir
Asfàltica	1,35	<= 9	<= 5	Ha de complir

Les característiques anteriors s'han de determinar segons la norma UNE 104-233.

2.- CONDICIONS DE SUBMINISTRAMENT I EMMAGATZEMATGE

CONDICIONS GENERALS:
Subministrament: En envàs hermètic.
MASSILLA DE SILICONA, DE POLISULFURS, DE POLIURETÀ, ACRÍLICA, DE BUTILS, D'OLEO-RESINES O ASFÀLTICA:
Emmagatzematge: El producte s'ha d'emmagatzemar en el seu envàs tancat hermèticament, en posició vertical, en lloc sec i a una temperatura entre 5°C i 35°C.
Temps recomanat d'emmagatzematge de sis a dotze mesos.
MASSILLA DE CAUTXÚ-ASFALT:
Emmagatzematge: En el seu envàs tancat hermèticament i protegit de la intempèrie. Temps màxim d'emmagatzematge sis mesos.
ESCUMA DE POLIURETÀ:
Emmagatzematge: el producte s'ha d'emmagatzemar en el seu envàs tancat hermèticament i a temperatura ambient al voltant dels 20°C.
Temps màxim d'emmagatzematge nou mesos.
MASSILLA PER A PLAQUES DE GUIX LAMINAT:
Ha de ser subministrat pel mateix fabricant de les plaques que s'utilitzin, a fi d'assegurar-ne la compatibilitat dels materials.
Emmagatzematge: En envàs hermètic, protegit de la intempèrie.

3.- UNITAT I CRITERIS D'AMIDAMENT

Unitat d'amidament: la indicada a la descripció de l'element
Criteri d'amidament: quantitat necessària subministrada a l'obra

4.- NORMATIVA DE COMPLIMENT OBLIGATORI

No hi ha normativa de compliment obligatori.
MASSILLA PER A PLAQUES DE GUIX LAMINAT:
UNE-EN 13963:2006 Material para juntas para placas de yeso laminado. Definiciones, especificaciones y métodos de ensayo.

5.- CONDICIONS DE CONTROL DE RECEPCIÓ

CONDICIONS DE MARCATGE I CONTROL DE LA DOCUMENTACIÓ:
Ha de portar impreses les dades següents:
- Nom del fabricant o marca comercial
- Identificació del producte
- Color (excepte la massilla per a plaques de cartó-guix o escuma de poliuretà)
- Instruccions d'ús
- Pes net o volum del producte
- Data de caducitat (excepte la massilla per a plaques de cartó-guix)

CONDICIONS DE MARCATGE I CONTROL DE LA DOCUMENTACIÓ EN MASSILLA PER A PLAQUES DE GUIX LAMINAT:

El subministrador ha de posar a disposició de la DF en el cas que aquesta ho sol·liciti, la documentació següent, que acredita el marcatge CE, segons el sistema d'avaluació de conformitat aplicable, d'acord amb el que disposa l'apartat 7.2.1 del CTE:
- Productes per a usos subjectes a reglamentacions sobre reacció al foc de Prestacio o Caracteristica: Altres,
- Productes per a usos subjectes a reglamentacions sobre reacció al foc de Prestacio o Caracteristica: Reacció al foc. Productes que satisfan la Decisió de la Comissió 96/603/CE modificada,
- Productes per a usos no subjectes a reglamentacions sobre reacció al foc:
    - Sistema 4: Declaració de Prestacions
- Productes per a usos subjectes a reglamentacions sobre reacció al foc de Prestacio o Caracteristica: Reacció al foc:
    - Sistema 3: Declaració de Prestacions

El símbol de marcat de conformitat CE ha d'anar estampat sobre el producte o bé en l'etiqueta, embalatge o documentació comercial.
El símbol de marcatge CE ha d'anar acompanyat de la següent informació:
- Número o marca comercial i adreça registrada del fabricant
- Els dos últims dígits de l'any en que es va fixar el marcat
- Referència a la norma UNE-EN 13963
- Descripció del producte:nom genèric, material i ús previst
- Informació sobre les característiques essencials

OPERACIONS DE CONTROL EN MASSILLA ASFÀLTICA:
- Control de les condicions del subministrament i recepció del certificat de qualitat corresponent on es garanteixi el compliment de les condicions establertes al plec.
- Per a cada material segellant diferent o quan es modifiquin les condicions de subministrament, es realitzaran els assaigs d'identificació següents:(UNE 104281-0-1)
    - Assaig de penetració
    - Assaig de fluència
    - Assaig d'adherència

CRITERIS DE PRESA DE MOSTRES EN MASSILLA ASFÀLTICA:
La presa de mostres del material per a determinar les seves característiques, es realitzarà d'acord a la norma UNE 104281-0-1.
INTERPRETACIÓ DE RESULTATS I ACTUACIONS EN CAS D'INCOMPLIMENT EN MASSILLA ASFÀLTICA:
No s'acceptarà el material que no arribi acompanyat del corresponent certificat de control de fabricació garantint el compliment de les condicions establertes al plec.
En el cas que qualsevol dels assaigs realitzats no resultés satisfactori, es repetirà el mateix sobre dues mostres més del mateix lot, acceptant-ne únicament quan els dos nous resultats compleixin les especificacions.

B7 MATERIALS PER A IMPERMEABILITZACIONS I AÏLLAMENTS

B7J MATERIALS PER A JUNTS, SEGELLATS I RECONSTRUCCIÓ VOLUMS

B7JZ MATERIALS AUXILIARS PER A JUNTS I SEGELLATS

0.- ELEMENTS QUE CONTEMPLA EL PLEC

B7JZ00E1,B7JZ00F6.

1.- DEFINICIÓ I CARACTERÍSTIQUES DELS ELEMENTS

Materials amb finalitats diverses per a col·laborar i complementar l'elaboració de junts i segellats.

S'han considerat els tipus següents:
- Cinta de cautxú cru
- Cinta de paper resistent per a junts de plaques de cartó-guix
- Cinta reforçada amb dues làmines metàl·liques per a cantonera de plaques de cartó-guix
- Emprimació prèvia per a segellats

IMPRIMACIÓ PRÈVIA PER A SEGELLATS:
No ha de produir defectes o alteracions físiques o químiques en el material segellador.
Ha de tenir una consistència adequada per a la seva aplicació amb brotxa. Ha de fluir i anivellar-se correctament i deixar una capa uniforme després de l'assecatge.
CINTA DE CAUTXÚ CRU:
Cinta autoadhesiva a base de cautxú no vulcanitzat sense dissolvents, per a junts en sistemes d'impermeabilització amb membranes.
CINTES PER A JUNTS EN PLAQUES DE GUIX LAMINAT:
Amplària: >= 5 cm
Estabilitat dimensional de la cinta de paper:
- Amplària: < 0,4%
- Llargària: <2,5%

Resistència al trencament: >= 4,0 N per mm d'amplària

2.- CONDICIONS DE SUBMINISTRAMENT I EMMAGATZEMATGE

CINTA:
Subministrament: En rotlles de diferents mides.
Emmagatzematge: En llocs protegits de la intempèrie i de manera que no s'alterin les seves característiques.
IMPRIMACIÓ PRÈVIA PER A SEGELLATS:
Subministrament: Cada envàs ha de tenir impreses les dades següents:
- Identificació del fabricant
- Nom comercial del producte
- Identificació del producte
- Pes net o volum del producte
- Data de caducitat
- Instruccions d'ús
- Limitacions de temperatura
- Toxicitat i inflamabilitat

Emmagatzematge: El producte s'ha d'emmagatzemar en un envàs tancat hermèticament, en lloc sec. S'ha de protegir de les gelades.
CINTES PER A JUNTS EN PLAQUES DE GUIX LAMINAT:
El subministrador ha de posar a disposició de la DF en el cas que aquesta ho sol·liciti, la documentació següent, que acredita el marcatge CE, segons el sistema d'avaluació de conformitat aplicable, d'acord amb el que disposa l'apartat 7.2.1 del CTE:

Producte	Ús previst	Característiques	Sistema
Material per a juns de plaques guix laminat	Per a tots els usos que estiguin sotmesos a reglamentació de foc	Reacció al foc	3/4
		Altres	4
	Per a situacions i usos no contemplats anteriorment	Tots	4

-Sistema 3: (productes que requereixen assaig): Declaració de prestacions.
- Sistema 4: Declaració de prestacions

El símbol de marcat de conformitat CE ha d'anar estampat sobre el producte o bé en l'etiqueta, embalatge o documentació comercial.
El símbol de marcatge CE ha d'anar acompanyat de la següent informació:
- Número o marca comercial i adreça registrada del fabricant
- Els dos últims dígits de l'any en que es va fixar el marcat
- Referència a la norma UNE-EN 13963
- Descripció del producte:nom genèric, material i ús previst
- Informació sobre les característiques essencials

3.- UNITAT I CRITERIS D'AMIDAMENT

Unitat d'amidament: la indicada a la descripció de l'element
Criteri d'amidament: quantitat necessària subministrada a l'obra

4.- NORMATIVA DE COMPLIMENT OBLIGATORI

No hi ha normativa de compliment obligatori.
CINTES PER A JUNTS EN PLAQUES DE GUIX LAMINAT:
UNE-EN 13963:2006 Material para juntas para placas de yeso laminado. Definiciones, especificaciones y métodos de ensayo.

B7 MATERIALS PER A IMPERMEABILITZACIONS I AÏLLAMENTS

B7Z MATERIALS ESPECIALS PER A IMPERMEABILITZACIONS I AÏLLAMENTS

B7Z2 EMULSIONS BITUMINOSES

0.- ELEMENTS QUE CONTEMPLA EL PLEC

B7Z22000,B7Z24000.

1.- DEFINICIÓ I CARACTERÍSTIQUES DELS ELEMENTS

Producte obtingut per la dispersió de petites partícules de betum asfàltic en aigua o en una sol·lució aquosa, amb un agent emulsionant.
S'han considerat els tipus següents:
- EA: Emulsió preparada amb agents emulsionants químics de caràcter aniònic sense càrrega
- EB: Emulsió preparada amb agents emulsionants químics de caràcter aniònic amb càrrega
- EC: Emulsió preparada amb agents emulsionants químics de caràcter catiònic
- ED: Emulsió preparada amb emulsions minerals coloidals (no iòniques)

CARACTERÍSTIQUES GENERALS:
En el cas de que el material s'utilitzi en obra pública, l'acord de Govern de la Generalitat de Catalunya de 9 de juny de 1998, exigeix que els materials siguin de qualitat certificada o puguin acreditar un nivell de qualitat equivalent, segons les normes aplicables als estats membres de la Unió Europea o de l'Associació Europea de Lliure Canvi.
També en aquest cas, es procurarà que els esmentats materials disposin de l'etiqueta ecològica europea, regulada en el Reglament 880/1992/CEE o bé altres distintius de la Comunitat Europea.

Cal que tinguin un aspecte homogeni, sense separació de l'aigua ni coagulació del betum asfàltic emulsionat.
Han de ser adherents sobre superfícies humides o seques.
No han de sedimentar-se durant l'emmagatzematge fins el punt que no recuperin la seva consistència original mitjançant una agitació moderada.
No ha de ser inflamable.
Característiques del residu sec:
- Resistència a l'aigua (UNE 104281-3-13): No s'han de formar bombolles ni reemulsificació

EMULSIÓ BITUMINOSA TIPUS EA:
Viscositat Saybolt-Furol a 25°C (UNE 104281-3-3): 200 - 20 s
Densitat relativa a 25°C (UNE 104281-3-5): 0,98 - 1,02 g/cm3
Contingut d'aigua, en massa (UNE 104281-3-2): 35 - 70%
Sedimentació als 5 dies (en massa) (UNE 104281-3-6): <= 5%
Residu de destil·lació en pes (UNE 104281-3-4): 30 - 65%
Assaig sobre el residu de destil·lació:
- Penetració, 25°C, 100 g, 5 s en 0,1 mm (UNE 104281-1-4): 50 -200 mm

Contingut de cendres (UNE 104281-3-8): <= 1%
EMULSIÓ BITUMINOSA TIPUS EB:
Densitat relativa a 25°C (UNE 104281-3-5): 0,98 - 1,2 g/cm3
Contingut d'aigua, en massa (UNE 104281-3-2): 40 - 60%
Residu de destil·lació en pes (UNE 104281-3-4): 40 - 60%
Contingut de cendres (UNE 104281-3-8): 5 - 50%
Característiques del residu sec:
- Escalfament a 100°C (UNE 104281-3-10): No s'ha d'apreciar guerxament, degoteig ni formació de bombolles.
- Flexibilitat a 0°C (UNE 104281-3-11): No s'ha d'apreciar clivellament, escates ni pèrdua d'adhesivitat.
- Assaig de flama directa (UNE 104281-3-12): S'ha de carbonitzar sense fluir.

EMULSIÓ BITUMINOSA TIPUS EC:
Viscositat Saybolt-Furol a 25°C (UNE 104281-3-3): 200 - 20 s
Densitat relativa a 25°C (UNE 104281-3-5): 0,98 - 1,02 g/cm3
Contingut d'aigua, en massa (UNE 104281-3-2): 40 - 70%
Sedimentació als 5 dies (en massa) (UNE 104281-3-6): <= 5%
Residu de destil·lació en pes (UNE 104281-3-4): 30 - 60%
Assaig sobre el residu de destil·lació:
- Penetració, 25°C, 100 g, 5 s en 0,1 mm (UNE 104281-1-4): 50 -200 mm

Contingut de cendres (UNE 104281-3-8): <= 1%
EMULSIÓ BITUMINOSA TIPUS ED:
Densitat relativa a 25°C (UNE 104281-3-5): 0,98 - 1,10 g/cm3
Contingut d'aigua (UNE 104281-3-2): 40 - 55%
Residu de destil·lació en pes (UNE 104281-3-4): 45 - 60%
Contingut de cendres (UNE 104281-3-8): 5 - 30%
Enduriment: 24h
Solubilitat en aigua de l'emulsió fresca: Total
Solubilitat en aigua de l'emulsió seca: Insoluble
Característiques del residu sec:
- Escalfament a 100°C (UNE 104281-3-10): No s'ha d'apreciar guerxament, degoteig ni formació de bombolles.
- Flexibilitat a 0°C (UNE 104281-3-11): No s'ha d'apreciar clivellament, escates ni pèrdua d'adhesivitat.
- Assaig de flama directa (UNE 104281-3-12): S'ha de carbonitzar sense fluir.

2.- CONDICIONS DE SUBMINISTRAMENT I EMMAGATZEMATGE

Subministrament: En envàs hermètic.
Emmagatzematge: En envàs tancat hermèticament, protegit de la humitat, de les gelades i de la radiació solar directa.
El sistema de transport i les instal·lacions d'emmagatzematge han de tenir l'aprovació de la DF que les comprovarà per tal que no es pugui alterar la qualitat del material. De no obtenir-ne l'aprovació corresponent, es suspendrà la utilització del contingut del tanc fins a la comprovació de les característiques que es cregui oportunes d'entre les indicades a la normativa vigent o al plec.
Temps màxim d'emmagatzematge: 6 mesos.

3.- UNITAT I CRITERIS D'AMIDAMENT

Unitat d'amidament: la indicada a la descripció de l'element
Criteri d'amidament: quantitat necessària subministrada a l'obra

4.- NORMATIVA DE COMPLIMENT OBLIGATORI

UNE 104231:1999 Impermeabilización. Materiales bituminosos y bituminosos modificados. Emulsiones asfálticas.

5.- CONDICIONS DE CONTROL DE RECEPCIÓ

CONDICIONS DE MARCATGE I CONTROL DE LA DOCUMENTACIÓ:
A la recepció de cada partida s'exigirà l'albarà, un full de característiques i un certificat de garantia de qualitat del material, subscrit pel fabricant, on s'especifiqui el tipus i denominació del betum, i es garanteixi el compliment de les condicions exigides en el plec de condicions.
OPERACIONS DE CONTROL:
Les tasques de control a realitzar són les següents:
- Inspecció del sistema de transport i les instal·lacions d'emmagatzematge per part de la DF.

- Recepció de l'albarà, el full de característiques i certificat de qualitat del material.
Amb independència de la presentació del certificat esmentat, per a cada subministrament de material rebut es demanarà al contractista el resultat de l'assaig:
- Residu per destil·lació (NLT 139).
En cas de no rebre el certificat de qualitat o de presentar dubtes d'interpretació, la DF pot determinar l'execució dels assaigs que consideri oportuns per tal de garantir les condicions exigides en el plec.
CRITERIS DE PRESA DE MOSTRES:
La presa de mostres es farà segons les indicacions de la norma UNE 104281-3-1
INTERPRETACIÓ DE RESULTATS I ACTUACIONS EN CAS D'INCOMPLIMENT:
Els resultats dels assaigs i els valors del certificat d'identificació, han de complir les limitacions establertes en el plec.

B8 MATERIALS PER A REVESTIMENTS

B83 MATERIALS PER A APLACATS

B83Z MATERIALS AUXILIARS PER A APLACATS

0.- ELEMENTS QUE CONTEMPLA EL PLEC

B83ZUAA0.

1.- DEFINICIÓ I CARACTERÍSTIQUES DELS ELEMENTS

Materials auxiliars per a aplacats.
S'han considerat els elements següents:
- Ganxo d'acer inoxidable per a l'ancoratge d'aplacats
- Platina per a l'ancoratge autoportant d'aplacats
- Perfileria de planxa d'acer galvanitzat de 75 - 85 mm d'amplària
- Estructura de suport per a panells compostos d'alumini, feta amb perfils verticals omega d'alumini 50x50 mm amb ales de 30 mm i 1,6 mm de gruix, ancoratges regulables d'alumini, i estructura horitzontal de tubs d'alumini, i fixacions mecàniques per a obra de fàbrica

PERFILERIA:
Els perfils han de complir les característiques geomètriques, dimensionals i de forma, que els siguin pròpies.
No han de tenir marques de plecs, cops ni altres defectes superficials. Han de tenir els forats necessaris per la seva fixació mecànica al parament.
El recobriment protector ha de ser homogeni i continu en tota la seva superfície i no ha de tenir esquerdes, exfoliacions ni despreniments. El recobriment protector ha de ser conforme a alguna de les classes següents (segons les normes EN 10326 o EN 10327):
- Recobriment protector de zinc: Z275, Z140, Z100
- Recobriment protector de zinc-alumini: ZA130, ZA095
- Recobriment protector d'alumini-zinc: AZ150, AZ100

El fabricant ha d'estabir el gruix nominal, la llargària nominal i l'amplària nominal
Els perfils que constitueixen l'estructura de suport de les plaques de guix laminat han de designar-se de la següent manera:
- L'expressió "perfilería metálica"
- Referència a la norma EN 14195
- La descripció específica del fabricant
- La classe de recobriment de protecció
- La lletra prefix del perfil seguida de les dimensions nominals, en mm, en l'ordre següent:
  - Dimensions de la secció transversal
  - Gruix
  - Llargària

Els perfils han d'anar marcats de manera clara e indeleble, amb la següent informació com a mínim:
- Referència a la norma europea EN 14195
- Nom, marca comercial o altres mitjans d'identificació del fabricant
- Identificació de la perfileria segons el sistema de designació esmentat anteriorment
- Han de portar el marcatge CE de conformitat amb el que disposen els Reials Decrets 1630/1992 de 29 de desembre i 1328/1995 de 28 de juliol

Toleràncies:
- Llargària del perfil (L):
  - L =< 3 000 mm: ± 3 mm
  - 3 000 < L =< 5 000 mm: ± 4 mm
  - L >= 5 000 mm: ± 5 mm
- Amplària del perfil: ± 0,5 mm
- Amplària de l'ala:
  - Ala compresa entre dos plecs: ± 0,5 mm
  - Ala compresa entre plec i vora tallada: ± 1,0 mm
- Angle format per l'ala i l'anima: ± 2º
- Rectitud del perfil: < L/400 (L=llargària nominal)
- Torsió: relació h/W < 0,1 (W=amplària nominal; h=distància que es separa d'una superfície plana l'extrem no travat del perfil)

Gruix de la planxa: >= 0,6 mm
GANXO D'ACER GALVANITZAT:
La part posterior del ganxo ha de tenir una forma que garanteixi l'ancoratge. La part davantera ha de garantir la subjecció de les peces de l'aplacat.
Diàmetre: >= 0,5 cm
Llargària de l'ancoratge o suport de les peces: >= 2 cm
PLATINA:
La superfície de la platina ha de ser plana i els angles i les arestes han de ser rectes.
La part posterior de la platina ha de dur un tall horitzontal amb les dues meitats resultants doblegades en sentit contrari o amb una disposició similar que n'asseguri l'ancoratge.
Límit elàstic de l'acer: 420 N/mm2
Llargària: >= 7 cm
Gruix: >= 0,3 cm

Alçària: >= 2,5 cm
Llargària de l'ancoratge o suport de les peces: >= 2 cm
ESTRUCTURA DE SUPORT PANNELLS:
Es un conjunt de perfils verticals, perfils horitzontals, suports dels perfils i fixacions mecàniques.
Els perfils verticals són de tipus omega, d'alumini, de 50x50 mm amb ales de 30 mm i 1,6 mm de gruix.
Els suports han de ser peces en forma d'U de planxa d'alumini, amb perforacions per fixar els perfils verticals, i perforacions per a fixar els suports a l'obra de fàbrica de l'edifici.
Les perforacions han de ser colises, per tal de regular la posició dels perfils i els suports.

La estructura horitzontal ha de ser un conjunt de tubs d'alumini, i fixacions mecàniques adaptats al tamany de les safates, per tal de reforçar-les horitzontament.
Les fixacions mecàniques han de ser adients al tipus de suport, i a les càrregues previstes a la DT.

2.- CONDICIONS DE SUBMINISTRAMENT I EMMAGATZEMATGE

PERFILERIA:
Subministrament: Embalats de manera que s'asseguri la seva rectitud.
El subministrador ha de posar a disposició de la DF en el cas que aquesta ho sol·liciti, la documentació següent, que acredita el marcatge CE, segons el sistema d'avaluació de conformitat aplicable, d'acord amb el que disposa l'apartat 7.2.1 del CTE:

Producte	Ús previst	Característiques	Sistema
Perfileria metàl·lica	En tots els usos subjectes a especificacions de reacció al foc	Reacció al foc	3/4
		Altres	4
	Per a situacions i usos no mencionats anteriorment	Tots	4

- Sistema 3: Declaració de prestacions
- Sistema 4: Declaració de prestacions

El símbol normalitzat del marcatge CE (segons la directiva 93/68/CE) s'ha d'estampar sobre la perfileria de manera visible (o si no és possible, sobre l'etiqueta, l'embalatge, o la documentació comercial que acompanya al producte) i ha d'anar acompanyat de la següent informació com a mínim:
- Nom, logotip o adreça declarada del fabricant
- Les dues últimes xifres de l'any de la impressió del marcatge
- Referència a la norma europea EN 14195
- Descripció del producte: nom genèric, material, dimensions i ús previst
- Informació sobre les característiques essencials que han de declarar-se de la següent manera:
    - Resistència a flexió, valor declarat
    - Reacció al foc, Classe
    - Prestació No determinada (PND) per a aquelles característiques en les que sigui aplicable

Emmagatzematge: En llocs protegits de la intempèrie i d'impactes.
GANXO I PLATINA:
Subministrament: En caixes.
Emmagatzematge: En llocs protegits de la intempèrie i d'impactes.

3.- UNITAT I CRITERIS D'AMIDAMENT

GANXO, PLATINA I PERFILERIA:
Unitat d'amidament: la indicada a la descripció de l'element
Criteri d'amidament: quantitat necessària subministrada a l'obra
ESTRUCTURA DE SUPORT PANNELLS:
m2 de superfície a aplacar d'acord amb la DT.

4.- NORMATIVA DE COMPLIMENT OBLIGATORI

PERFILERIA:
UNE-EN 14195:2005 Perfilería metálica para su uso en sistemas de placas de yeso laminado. Definiciones, especificaciones y métodos de ensayo.
UNE-EN 14195:2005/AC:2006 Perfilería metálica para su uso en sistemas de placas de yeso laminado. Definiciones, especificaciones y métodos de ensayo.
GANXO I PLATINA:
No hi ha normativa de compliment obligatori.

B8 MATERIALS PER A REVESTIMENTS

B84 MATERIALS PER A CELS RASOS

B842 PLAQUES DE FIBRES MINERALS

0.- ELEMENTS QUE CONTEMPLA EL PLEC

B842RC3G.

1.- DEFINICIÓ I CARACTERÍSTIQUES DELS ELEMENTS

Placa o banda de fibres minerals aglomerades en humit o de fibres minerals compactades amb capacitats fonoabsorbents de diferents acabats per a utilitzar en cel ras registrable.
CARACTERÍSTIQUES GENERALS:
La cara vista ha de ser plana, sense pols, fissures, eflorescències o d'altres defectes.
Els angles i les arestes vistes han de ser rectes.
La forma d'expressió de les mesures sempre ha de ser: llarg x ample.
Les característiques següents han de complir amb els valors declarats pel fabricant, assajades segons la norma corresponent, dins del límit de tolerància indicat, en el seu cas:
- Resistència al foc (UNE-EN 13501-2)
- Reacció al foc (UNE-EN 13501-1)
- Contingut d'amiant (UNE-EN 13964): Sense amiant
- Emissió de formaldehíd (UNE-EN 13964): Ha de complir
- Absorció acústica (UNE-EN ISO 354)
- Aïllament acústic (UNE-EN ISO 140-3, UNE-EN ISO 717-1)
- Resistència a la tracció per flexió (UNE-EN 13964): Ha de complir

Toleràncies:
- Llargària: ± 1,5 mm
- Amplària: ± 1,5 mm
- Gruix: ± 1,5 mm
- Cantell: Ha de complir les toleràncies definides en la taula 3 (UNE-EN 13964), en funció del tipus de cantell
- Desviació de l'ortogonalitat respecte als 90º: 1/500
- Tolerància màxima de la planor positiva i flexió negativa: 1/300 de la llargària mesurada

2.- CONDICIONS DE SUBMINISTRAMENT I EMMAGATZEMATGE

Subministrament: Embalades, de manera que no s'alterin les seves característiques.
Emmagatzematge: En llocs secs, protegides de la intempèrie i dels impactes.

3.- UNITAT I CRITERIS D'AMIDAMENT

Unitat d'amidament: la indicada a la descripció de l'element
Criteri d'amidament: quantitat necessària subministrada a l'obra

4.- NORMATIVA DE COMPLIMENT OBLIGATORI

UNE-EN 13964:2006 Techos suspendidos. Requisitos y métodos de ensayo.

5.- CONDICIONS DE CONTROL DE RECEPCIÓ

CONDICIONS DE MARCATGE I CONTROL DE LA DOCUMENTACIÓ:
El subministrador ha de posar a disposició de la DF en el cas que aquesta ho sol·liciti, la documentació següent, que acredita el marcatge CE, segons el sistema d'avaluació de conformitat aplicable, d'acord amb el que disposa l'apartat 7.2.1 del CTE:
- Productes per a acabat interior de sostres subjecte a reglamentacions sobre reacció al foc de Nivell o Classe: (A1 a E)***, F. *** Productes o materials que no necessiten sotmetre's a assaig de reacció al foc (per exemple productes o materials de la classe A1 conformement a la Decisió 96/603/CE, i les seves modificacions),
- Productes per a acabat interior de sostres per a usos finals, excepte el subjecte a reglamentacions sobre resistència al foc, sobre reacció al foc i sobre substàncies perilloses i el subjecte als requisits de seguretat d'ús en vigor (fragilitat, resistència a la tracció per flexió i capacitat portant):
  - Sistema 4: Declaració de Prestacions

- Productes per a acabat interior de sostres subjecte als requisits de seguretat d'ús en vigor (fragilitat, resistència a la tracció per flexió i capacitat portant),
- Productes per a acabat interior de sostres subjecte a reglamentacions sobre reacció al foc de Nivell o Classe: (A1, A2, B, C)**, D, E. ** Productes o materials per als quals una etapa clarament identificable en el procés de producció no suposa una millora en la classificació de reacció al foc (per exemple l'addició de retardadors d'ignició o la limitació de material orgànic),
- Productes per a acabat interior de sostres subjecte a reglamentacions sobre substàncies perilloses,
- Productes per a acabat interior subjecte a reglamentacions sobre resistència al foc:
    - Sistema 3: Declaració de Prestacions
- Productes per a acabat interior de sostres subjecte a reglamentacions sobre reacció al foc de Nivell o Classe: (A1, A2, B, C)*. * Productes o materials per als quals una etapa clarament identificable en el procés de producció suposa una millora en la classificació de reacció al foc (per exemple l'addició de retardadors d'ignició o la limitació de material orgànic):
    - Sistema 1: Declaració de Prestacions

A l'embalatge o a l'albarà de lliurament han de constar-hi les dades següents:
- Nom del fabricant, logotip o marca d'identificació
- Número i any de la Norma Europea del material
- Símbols corresponents al tipus i dimensions
- Identificació del material o materials
- Any i mes de fabricació
- Marca CE de conformitat amb el que disposen els Reials Decrets 1630/1992 de 29 de desembre i 1328/1995 de 28 de juliol. El símbol normalitzat del marcatge CE s'ha d'acompanyar de la següent informació:
    - Valors declarats de les característiques exigides

En el cas que el material declari contingut reciclat, el fabricant ha de mostrar, si se li demana, la documentació que acrediti aquest contingut.

OPERACIONS DE CONTROL:

El control de recepció de material verificarà que les característiques dels materials són coincidents amb l'establert en la DT. Aquest control ha de complir l'especificat en l'apartat 7.2 del CTE.

Control de documentació: documents d'origen (full de subministrament i etiquetat), certificat de garantia del fabricant, en el seu cas, (signat per persona física) i els documents de conformitat o autoritzacions administratives exigides, inclòs la documentació corresponent al marcatge CE quan sigui pertinent.

Control mitjançant distintius de qualitat i avaluacions d'idoneïtat: En el cas que el fabricant disposi de marques de qualitat, ha d'aportar-ne la documentació corresponent

Control de recepció mitjançant assaigs: Si el material disposa d'una marca legalment reconeguda a un país de la CEE (Marcatge CE, AENOR, etc.) es podrà prescindir dels assaigs de control de recepció de les característiques del material garantides per la marca; i la DF sol·licitarà en aquest cas, els resultats dels assaigs corresponents al subministrament rebut. En qualsevol cas, la DF podrà sol·licitar assaigs de control de recepció si ho creu convenient.

Inspecció visual del material a la seva recepció, en referència a l'aspecte i característiques geomètriques.

En el cas que es realitzi el control mitjançant assaigs, s'ha de fer les comprovacions següents:
- Abans de començar l'obra, cada vegada que canviï el subministrador, i per cada 500 m2 d'un mateix tipus de placa que arribi a l'obra, es demanaran al contractista els certificats del fabricant que garanteixin el compliment del plec de condicions tècniques, incloent els resultats dels assaigs següents, realitzats per un laboratori acreditat:
    - Plaques de fibres minerals:
        - Pes
        - Coeficient d'absorció acústica

En cas de no presentar aquests resultats, o que la DF tingui dubtes de la seva representativitat, es realitzaran aquests assaigs sobre el material rebut, a càrrec del contractista.
- Es comprovaran, sobre 10 mostres rebudes en cada subministrament, les característiques geomètriques següents:
    - Amplària
    - Llargària
    - Gruix
    - Planor
    - Rectitud d'arestes

CRITERIS DE PRESA DE MOSTRES:

S'han de seguir les instruccions de la DF i els criteris de les normes de procediment indicades en cada assaig.

INTERPRETACIÓ DE RESULTATS I ACTUACIONS EN CAS D'INCOMPLIMENT:

Control estructural i físic:
- No s'autoritzarà la col·locació de plaques que no vagin acompanyades del certificat del fabricant.
- Si en els terminis establerts al començar l'obra no es fa l'entrega dels certificats de

qualitat del fabricant, es farà una sèrie completa d'assaigs a les plaques ecopinades a càrrec del contractista.
- Es repetirà l'assaig que no compleixi les especificacions sobre un total de 5 mostres del mateix lot.
- Només s'acceptarà el lot, quan els resultats obtinguts sobre les 5 mostres resultin satisfactoris.

Control geomètric:
- Es repetirà l'assaig que no compleixi les especificacions sobre un total de 10 plaques del mateix lot.
- Només s'acceptarà el lot, quan els resultats obtinguts sobre les 10 plaques resultin satisfactoris.

B8 MATERIALS PER A REVESTIMENTS

B84 MATERIALS PER A CELS RASOS

B84Z MATERIALS AUXILIARS PER A CELS RASOS

0.- ELEMENTS QUE CONTEMPLA EL PLEC

B84Z7850,B84ZE510.

1.- DEFINICIÓ I CARACTERÍSTIQUES DELS ELEMENTS

Conjunt format pels perfils horitzontals que conformaran l'entramat de suport de les peces del cel ras, els tirants o elements verticals per penjar l'entramat de l'estructura de l'edifici, les fixacions per subjectar els tirants, i els perfils perimetrals per a fixar el cel ras als elements verticals.
CARACTERÍSTIQUES GENERALS:
Les característiques dels materials que conformen l'estructura del cel ras estan regulades per la norma UNE-EN 13964.
Els element de fixació superior disposaran d'un DITE, sempre que existeixi la corresponent Guia de Document d'Idoneïtat Tècnic Europeu corresponent.
L'entramat de perfils ha de ser compatible amb el tipus de plaques o lames que suportarà. La distancia entre eixos dels perfils, el sistema de fixació d'aquests, la separació d'elements de suspensió, l'amplada de la zona de recolzament de les plaques, la capacitat portant, el tipus de protecció i acabat, el sistema d'immobilització horitzontal, etc. han de ser els indicats a la DT.
No han de tenir marques de plecs, cops ni altres defectes en el recobriment del galvanitzat.
Han de tenir els forats necessaris per a la seva suspensió del sostre.
Els elements de suspensió han de permetre de regular l'alçària del pla del cel ras.
Si l'entramat és vist, la cara vista dels perfils ha d'anar acabada amb pintura de les característiques i del color exigits per la DF.
Les característiques següents han de complir amb els valors declarats pel fabricant, assajades segons la norma corresponent, dins del límit de tolerància indicat, en el seu cas:
- Reacció al foc (UNE-EN 13823)
- Capacitat portant (UNE-EN 13964)
- Durabilitat: classe d'exposició d'acord amb la taula 7 de la UNE-EN 13964
- Toleràncies i dimensions: ha de cumplir les definides a la taula 2 de la UNE-EN 13964

2.- CONDICIONS DE SUBMINISTRAMENT I EMMAGATZEMATGE

Subministrament: Embalats de manera que s'asseguri la seva rectitud.
Emmagatzematge: En posició horitzontal, sobre superfícies planes, sense contacte amb el terra i protegits de la brutícia i d'impactes.

3.- UNITAT I CRITERIS D'AMIDAMENT

Unitat d'amidament: la indicada a la descripció de l'element
Criteri d'amidament: quantitat necessària subministrada a l'obra

4.- NORMATIVA DE COMPLIMENT OBLIGATORI

UNE-EN 13964:2006 Techos suspendidos. Requisitos y métodos de ensayo.

UNE-EN 13964:2006/A1:2008 Techos suspendidos. Requisitos y métodos de ensayo.

5.- CONDICIONS DE CONTROL DE RECEPCIÓ

CONDICIONS DE MARCATGE I CONTROL DE LA DOCUMENTACIÓ:
El subministrador ha de posar a disposició de la DF en el cas que aquesta ho sol·liciti, la documentació següent, que acredita el marcatge CE, segons el sistema d'avaluació de conformitat aplicable, d'acord amb el que disposa l'apartat 7.2.1 del CTE:
- Productes per a acabat interior de sostres subjecte a reglamentacions sobre reacció al foc de Nivell o Classe: (A1 a E)***, F. *** Productes o materials que no necessiten sotmetre's a assaig de reacció al foc (per exemple productes o materials de la classe A1 conformement a la Decisió 96/603/CE, i les seves modificacions),
- Productes per a acabat interior de sostres per a usos finals, excepte el subjecte a reglamentacions sobre resistència al foc, sobre reacció al foc i sobre substàncies perilloses i el subjecte als requisits de seguretat d'ús en vigor (fragilitat, resistència a la tracció per flexió i capacitat portant):
  - Sistema 4: Declaració de Prestacions
- Productes per a acabat interior de sostres subjecte als requisits de seguretat d'ús en vigor (fragilitat, resistència a la tracció per flexió i capacitat portant),
- Productes per a acabat interior de sostres subjecte a reglamentacions sobre reacció al foc de Nivell o Classe: (A1, A2, B, C)**, D, E. ** Productes o materials per als quals una etapa clarament identificable en el procés de producció no suposa una millora en la classificació de reacció al foc (per exemple l'addició de retardadors d'ignició o la limitació de material orgànic),
- Productes per a acabat interior de sostres subjecte a reglamentacions sobre substàncies perilloses,
- Productes per a acabat interior subjecte a reglamentacions sobre resistència al foc:
  - Sistema 3: Declaració de Prestacions
- Productes per a acabat interior de sostres subjecte a reglamentacions sobre reacció al foc de Nivell o Classe: (A1, A2, B, C)*. * Productes o materials per als quals una etapa clarament identificable en el procés de producció suposa una millora en la classificació de reacció al foc (per exemple l'addició de retardadors d'ignició o la limitació de material orgànic):
  - Sistema 1: Declaració de Prestacions

A l'embalatge o a l'albarà de lliurament han de constar-hi les dades següents:
- Nom del fabricant o marca comercial
- El número i l'any d'aquesta norma, EN 13964:2004 i quan correspongui el número/data o referència de les modificacions/revisions a aquesta norma europea
- Els símbols corresponents al tipus i a les dimensions
- Identificació del material o materials
- Any i mes de fabricació
- Les característiques i el nivell de prestacions declarat pel fabricant

OPERACIONS DE CONTROL:
- El control de recepció de material verificarà que les característiques dels materials són coincidents amb l'establert en el projecte i plec de condicions (CTE Parte 1. Art.7.2).
- Control de documentació: documents d'origen (full de subministrament i etiquetat), certificat de garantia del fabricant (signat per persona física) i els documents de conformitat o autoritzacions administratives exigides, inclòs la documentació corresponent al marcatge CE.

INTERPRETACIÓ DE RESULTATS I ACTUACIONS EN CAS D'INCOMPLIMENT:
No s'admetrà cap material amb característiques inferiors a les indicades al projecte, ni materials amb deficiències a la documentació de marcatge CE.

B8 MATERIALS PER A REVESTIMENTS

B89 MATERIALS PER A PINTURES

0.- ELEMENTS QUE CONTEMPLA EL PLEC

B89ZNE00,B89ZB000,B89ZT000,B89ZPD00,B89ZC100,B89ZPE00.

1.- DEFINICIÓ I CARACTERÍSTIQUES DELS ELEMENTS

Pintures, pastes i esmalts.
S'han considerat els tipus següents:
- Pintura a la cola: Pintura a l'aigua formada per un aglomerant a base de coles

cel·lulòsiques o anilàcies i pigments resistents als àlcalis
- Pintura a la calç: Dissolució en aigua, l'aglutinant i el pigment de la qual és l'hidròxid de calç o la calç apagada
- Pintura al ciment: Dissolució en aigua de ciment blanc tractat i pigments resistents a l'alcalinitat
- Pintura al làtex: Pintura a base de polímers vinílics en dispersió
- Pintura plàstica: Pintura formada per un aglomerant a base d'un polímer sintètic, en dispersió aquosa i pigments càrrega-estenedors resistents als àlcalis i a la intempèrie
- Pintura acrílica: Pintura formada per copolímers acrílics amb pigments i càrregues inorgàniques, en una dispersió aquosa. Seca a l'aire per evaporació del dissolvent
- Esmalt gras: Pintura formada per olis secants barrejats amb resines dures, naturals o sintètiques i dissolvents
- Esmalt sintètic: Pintura formada per un aglomerant de resines alquídiques, soles o modificades, pigments resistents als àlcalis i a la intempèrie i additius modificadors de la brillantor. Seca a l'aire per evaporació del dissolvent
- Esmalt de poliuretà d'un component: Pintura formada per un aglomerant de resines de poliuretà, soles o modificades, que catalitzen amb la humitat atmosfèrica i pigments resistents als àlcalis i a la intempèrie, dissolta en dissolvents adequats
- Esmalt de poliuretà de dos components: Pintura formada per copolímers de resines de poliuretà fluïdificades i pigmentades. Seca per polimerització mitjançant un catalitzador
- Esmalt de poliuretà uretanat: Pintura formada per resines uretanades
- Esmalt epoxi: Revestiment de resines epoxi, format per dos components: un enduridor i una resina, que cal barrejar abans de l'aplicació. Seca per reacció química dels dos components

- Esmalt en dispersió acrílica: Copolímers acrílics en una emulsió aquosa
- Esmalt de clorcautxú: Seca a l'aire per evaporació del dissolvent
- Pasta plàstica de picar: Pintura formada per un vehicle a base d'un polímer sintètic, en dispersió aquosa i pigments càrrega-estenedors resistents als àlcalis i la intempèrie

PINTURA A LA COLA:
Característiques de la pel·lícula líquida:
- Amb l'envàs ple i al cap de 3 minuts d'agitació (INTA 16 32 03) no ha de tenir coàguls, pells, dipòsits durs ni flotació de pigments.
- Ha de tenir una consistència adequada per a la seva aplicació amb brotxa o amb corró. Ha de fer córrer la brotxa, ha de fluir, ha d'anivellar bé i ha de deixar una capa uniforme després de l'assecat
- Finor de mòlta dels pigments (INTA 16 02 55): < 50 micres
- Temperatura d'inflamació (INTA 16 02 32A): Ininflamable
- Temps d'assecatge a 23°C ± 2°C i 50% ± 5% HR (INTA 16 02 29):
  - Al tacte: 2 h
  - Totalment sec: 4 h

Característiques de la pel·lícula seca:
- La pintura ha de ser de color estable.
- Adherència (UNE 48032): <= 2

PINTURA A LA CALÇ:
Un cop preparada ha de tenir una consistència adequada per a la seva aplicació amb brotxa, corró o procediments neumàtics fins a l'impregnació dels porus de la superfície a tractar.
Després d'assecar-se s'han d'aplicar dues capes d'acabat.
Un cop seca, ha de ser resistent a la intempèrie, ha d'endurir amb la humitat i el temps i ha de tenir propietats microbicides.

PINTURA AL CIMENT:
Un cop preparada ha de tenir una consistència adequada per a la seva aplicació amb brotxa, corró o pistola fins a l'impregnació de la superfície a tractar.
Un cop seca ha de ser resistent a la intempèrie.

PINTURA AL LÀTEX:
Característiques de la pel·lícula líquida:
- Amb l'envàs ple i al cap de 3 minuts d'agitació (INTA 16 32 03) no ha de tenir coàguls, pells, ni dipòsits durs
- Un cop preparada ha de fer córrer la brotxa, ha de fluir, ha d'anivellar bé i ha de deixar una capa uniforme després de l'assecat
- Temps d'assecatge a 23°C ± 2°C i 50% ± 5% HR (INTA 16 02 29):
  - Al tacte: < 30
  - Totalment sec: < 2 h

Característiques de la pel·lícula seca:
- Adherència (UNE 48032): <= 2

PINTURA PLÀSTICA:
Característiques de la pel·lícula líquida:
- La pintura continguda al seu envàs original recentment obert, no ha de presentar senyals de putrefacció, pells ni materies extranyes.
- Amb l'envàs ple i sotmesa a agitació (UNE_EN 21513 i UNE 48-083) no ha de tenir coàguls, pells, dipòsits durs ni flotació de pigments
- Ha de tenir una consistència adequada per a la seva aplicació amb brotxa o amb corró. Ha de fer córrer la brotxa, ha de fluir, ha d'anivellar bé i ha de deixar una capa uniforme després de l'assecat

- Finor de mòlta dels pigments (INTA 16 02 55): < 50 micres
- Temps d'assecatge a 23°C ± 2°C i 50% ± 5% HR (INTA 16 02 29):
  - Al tacte: < 1 h
  - Totalment sec: < 2 h
- Pes específic:
  - Pintura per a interiors: < 16 kN/m3
  - Pintura per a exteriors: < 15 kN/m3
- Rendiment: > 6 m2/kg
- Relació volum pigments + càrregues/volum pigments, pes càrregues, aglomerat sòlid (PVC): < 80%

Característiques de la pel·lícula seca:
- La pintura ha de ser de color estable, i per a exteriors, insaponificable.
- Adherència (UNE 48032): <= 2
- Capacitat de recobriment (UNE 48259): Relació constant >= 0,98
- Resistència al rentat (DIN 53778):
  - Pintura plàstica per a interiors o pasta plàstica: >= 1000 cicles
  - Pintura plàstica per a exteriors: >= 5000 cicles
- Solidesa a la llum (NF-T-30.057): Ha de complir
- Transmissió del vapor d'aigua (NF-T-30.018): Ha de complir

PINTURA PLÀSTICA PER A EXTERIORS:
Resistència a la immersió (UNE 48-144): No s'observen canvis o defectes
Resistència a la intempèrie (DIN 18363): Ha de complir
Resistència a l'abrasió (NF-T-30.015): Ha de complir
Resistència a la calor (UNE 48-033): Ha de complir

PINTURA ACRÍLICA:
Característiques de la pel·lícula líquida:
- Un cop preparada ha de tenir una consistència adequada per a la seva aplicació amb brotxa, corró o procediments pneumàtics
- Temps d'assecatge a 23°C ± 2°C i 50% ± 5% HR (INTA 16 02 29):
  - Al tacte: < 4 h
  - Totalment sec: < 14 h

Característiques de la pel·lícula seca:
- La pintura ha de ser de color estable i insaponificable.
- Ha de ser resistent a la intempèrie.

ESMALT GRAS:
Un cop preparada ha de tenir una consistència adequada per a la seva aplicació amb brotxa, corró o pistola fins a l'impregnació de la superfície a tractar.
Temperatura d'inflamació (INTA 16 02 32A): > 30°C
Temps d'assecatge a 23°C ± 2°C i 50% ± 5% HR (INTA 16 02 29):
- Al tacte: < 1 h
- Totalment sec: < 6 h

Un cop sec, ha de tenir bona resistència al fregament i al rentat.

ESMALT SINTÈTIC:
No ha de tenir resines fenòliques (INTA 16 04 23) ni de colofonia (INTA 16 04 22).
Característiques de la pel·lícula líquida:
- Amb l'envàs ple i al cap de 3 minuts d'agitació (INTA 16 32 03) no ha de tenir coàguls, pells, dipòsits durs ni flotació de pigments.
- Ha de tenir la consistència adequada per a la seva aplicació amb brotxa. Ha de fer córrer la brotxa, ha de fluir bé i ha de deixar una capa uniforme després de l'assecatge.
- Finor de mòlta dels pigments (INTA 16 02 55): < 25 micres
- Temperatura d'inflamació (INTA 16 02 32A): > 30°C
- Temps d'assecatge a 23°C ± 2°C i 50% ± 5% HR (INTA 16 02 29):
  - Al tacte: < 3 h
  - Totalment sec: < 8 h
- Material volàtil (INTA 16 02 31): >= 70 ± 5%
- Rendiment per a una capa de 30 micres: >= 5 m2/kg
- Índex d'anivellament a 23 ± 2°C i 50 ± 5% HR (INTA 16 02 89): >= 5
- Índex de despreniments a 23 ± 2°C i 50 ± 5% HR (INTA 16 02 88): >= 4

Característiques de la pel·lícula seca:
- La pintura ha de ser de color estable i insaponificable.
- Adherència (UNE 48032): <= 2
- Ha de ser resistent a la intempèrie (INTA 16 06 02).
- Envelliment accelerat (INTA 16 06 55): < 6 unitats pèrdua de lluminositat (INTA 16 02 08)
- Resistència a l'abrasió (UNE 56818): Danys moderats
- Esgrogueïment accelerat per colors amb reflectància aparent superior al 80% (INTA 160.603): < 0,12

ESMALT DE POLIURETÀ D'UN COMPONENT:
Característiques de la pel·lícula líquida:
- Amb l'envàs ple i al cap de 3 minuts d'agitació (INTA 16 32 03) no ha de tenir coàguls, pells, dipòsits durs ni flotació de pigments.
- Ha de tenir la consistència adequada per a la seva aplicació amb brotxa. Ha de fer córrer la brotxa, ha de fluir bé i ha de deixar una capa uniforme després de l'assecatge.
- Temperatura d'inflamació (INTA 16 02 32A): > 30°C

- Temps d'assecatge a 23°C ± 2°C i 50% ± 5% HR (INTA 16 02 29):
  - Al tacte: < 3 h
  - Totalment sec: < 8 h
- Índex d'anivellament a 23 ± 2°C i 50 ± 5% HR (INTA 16 02 89): >= 5
- Índex de despreniments a 23 ± 2°C i 50 ± 5% HR (INTA 16 02 88): >= 4

Característiques de la pel·lícula seca:
- La pintura ha de ser de color estable i insaponificable.
- Adherència (UNE 48032): <= 2
- Ha de ser resistent a la intempèrie (INTA 16 06 02).
- Envelliment accelerat (INTA 16 06 05): < 6 unitats pèrdua de lluminositat (INTA 16 02 08)
- Resistència a l'abrasió (UNE 56818): Danys petits
- Adherència i resistència a l'impacte:

	A les 24 h	Al cap de 7 dies
Adherència al quadriculat:	100%	100%
Impacte directe o indirecte: Bola de 12,5 des de 50 cm (INTA 160.266)	Bé	Ha de complir

- Resistència a la càrrega concentrada en moviment (UNE 56-814): Danys moderats
- Resistència a la càrrega rodant (UNE 56-815): Danys petits
- Resistència a la càrrega arrossegada (UNE 56-816): Danys petits
- Resistència al ratllat (UNE 48-173): Resistent
- Resistència a la calor (UNE 48-033): Ha de complir
- Resistència química:
  - A l'àcid cítric al 10%: 15 dies
  - A l'acid làctic al 5%: 15 dies
  - A l'àcid acètic al 5%: 15 dies
  - A l'oli de cremar: Cap modificació
  - Al xilol: Cap modificació
  - Al clorur sòdic al 20%: 15 dies
  - A l'aigua: 15 dies

ESMALT DE POLIURETÀ DE DOS COMPONENTS:
Cal barrejar els dos components abans de l'aplicació.
Característiques de la pel·lícula líquida:
- Ha de tenir la consistència adequada per a la seva aplicació amb brotxa. Ha de fer córrer la brotxa, ha de fluir bé i ha de deixar una capa uniforme després de l'assecatge.
- Temperatura d'inflamació (INTA 16 02 32A): > 30°C
- Temps d'assecatge a 23°C ± 2°C i 50% ± 5% HR (INTA 16 02 29):
  - Al tacte: < 3 h
  - Totalment sec: < 8 h

Característiques de la pel·lícula seca:
- La pintura ha de ser de color estable i insaponificable.
- Adherència (UNE 48032): <= 2
- Ha de ser resistent a la intempèrie (INTA 16 06 02).
- Envelliment accelerat (INTA 16 06 55): < 6 unitats pèrdua de lluminositat (INTA 16 02 08)
- Resistència a l'abrasió (UNE 56818): Danys petits
- Ha de tenir bona resistència química als àcids diluïts, als hidrocarburs, les sals i als detergents.

ESMALT DE POLIURETÀ URETANAT:
Un cop preparada ha de tenir una consistència adequada per a la seva aplicació amb brotxa, corró o pistola fins a l'impregnació de la superfície a tractar.
Temps d'assecatge a 20°C: 1 - 2 h
Ha de tenir bona resistència a l'aigua salada i al sol.
ESMALT DE DISPERSIÓ ACRÍLICA:
Un cop preparada ha de tenir una consistència adequada per a la seva aplicació amb brotxa, corró o pistola fins a l'impregnació de la superfície a tractar.
Temperatura d'inflamació (INTA 16 02 32A): Ininflamable
Temps d'assecatge a 23°C ± 2°C i 50% ± 5% HR (INTA 16 02 29):
- Al tacte: < 20 min
- Totalment sec: < 1 h

ESMALT DE CLORCAUTXÚ:
Un cop preparada ha de tenir una consistència adequada per a la seva aplicació amb brotxa o corró.
Temps d'assecatge a 23°C ± 2°C i 50% ± 5% HR (INTA 16 02 29):
- Al tacte: < 30 min
- Totalment sec: < 2 h

Ha de ser resistent a l'aigua dolça i salada, als àcids i als àlcalis.
ESMALT EPOXI:
Un cop preparada ha de tenir una consistència adequada per a la seva aplicació amb brotxa, corró o pistola.
Temperatura d'inflamació (INTA 16 02 29): > 30°C
Temps d'assecatge a 23°C ± 2°C i 50% ± 5% HR (INTA 16 02 29):

- Al tacte: < 30 min
- Totalment sec: < 10 h

Ha de tenir bona resistència al desgast.
Ha de ser resistent a l'àcid làctic 1%, acètic 10%, clorhídric 20%, cítric 30%, sosa i solucions bàsiques, als hidrocarburs (benzina, querosè) als olis animals i vegetals, a l'aigua, als detergents i a l'alcohol etílic 10%.
Resistència mecànica (després de 7 dies de polimerització):
- Tracció: >= 16 N/mm2
- Compressió: >= 85 N/mm2

Resistència a la temperatura: 80°C
PASTA PLÀSTICA DE PICAR:
Característiques de la pel·lícula líquida:
- Amb l'envàs ple i al cap de 3 minuts d'agitació (INTA 16 32 03) no ha de tenir coàguls, pells, dipòsits durs ni flotació de pigments.
- Ha de tenir una consistència adequada.
- Finor de mòlta dels pigments (INTA 16 02 55): < 50 micres
- Temps d'assecatge a 23°C ± 2°C i 50% ± 5% HR (INTA 16 02 29):
  - Al tacte: < 1 h
  - Totalment sec: < 2 h
- Pes específic: < 17 kN/m3
- Relació: volum del pigment/volum de la resina (PVC): < 80%

Característiques de la pel·lícula seca:
- La pintura ha de ser de color estable i insaponificable.
- Adherència (UNE 48032): <= 2
- Resistència al rentat (DIN 53778):
  - Pintura plàstica per a interiors o pasta plàstica: >= 1000 cicles
  - Pintura plàstica per a exteriors: >= 5000 cicles
- Solidesa a la llum (NF-T-30.057): Ha de complir
- Transmissió del vapor d'aigua (NF-T-30.018): Ha de complir
- Resistència a la immersió (UNE 48-144): No s'observen canvis o defectes
- Resistència a la intempèrie (DIN 18363): Ha de complir
- Resistència a l'abrasió (NF-T-30.015): Ha de complir
- Resistència a la calor (UNE 48-033): Ha de complir

2.- CONDICIONS DE SUBMINISTRAMENT I EMMAGATZEMATGE

PINTURA A LA COLA, AL LÀTEX, ACRÍLICA, PLÀSTICA, ESMALT GRAS, SINTÈTIC, DE POLIURETÀ, DE DISPERSIÓ ACRÍLICA, EPOXI I PASTA DE PICAR:
Subministrament: En pots o bidons.
Emmagatzematge: En llocs ventilats i no exposats al sol, dins del seu envàs tancat i sense contacte amb el terra. S'ha de preservar de les gelades.
PINTURA A LA CALÇ:
Subministrament de la calç aèria en terrossos o envasada.
La calç hidràulica ha de subministrar-se en pols.
Emmagatzematge: En llocs ventilats i no exposats al sol, dins del seu envàs tancat i sense contacte amb el terra. S'ha de preservar de les gelades.
PINTURA AL CIMENT:
Subministrament: En pols, en envasos adequats.
Emmagatzematge: En llocs ventilats i no exposats al sol, dins del seu envàs tancat i sense contacte amb el terra. S'ha de preservar de les gelades.

3.- UNITAT I CRITERIS D'AMIDAMENT

Unitat d'amidament: la indicada a la descripció de l'element
Criteri d'amidament: quantitat necessària subministrada a l'obra

4.- NORMATIVA DE COMPLIMENT OBLIGATORI

No hi ha normativa de compliment obligatori.

5.- CONDICIONS DE CONTROL DE RECEPCIÓ

CONDICIONS DE MARCATGE I CONTROL DE LA DOCUMENTACIÓ EN PINTURA A LA COLA, AL LÀTEX, ACRÍLICA, PLÀSTICA, ESMALT GRAS, SINTÈTIC, DE POLIURETÀ, DE DISPERSIÓ ACRÍLICA, EPOXI I PASTA DE PICAR:
A cada envàs hi ha d'haver les dades següents:
- Identificació del fabricant
- Nom comercial del producte
- Identificació del producte
- Codi d'identificació
- Pes net o volum del producte
- Data de caducitat
- Instruccions d'ús
- Dissolvents adequats

- Límits de temperatura
- Temps d'assecatge al tacte, total i de repintat
- Toxicitat i inflamabilitat
- Proporció de la barreja i temps d'utilització, en els productes de dos components
- Color i acabat, en la pintura plàstica o al làtex i en l'esmalt sintètic, de poliuretà

CONDICIONS DE MARCATGE I CONTROL DE LA DOCUMENTACIÓ EN PINTURA A LA CALÇ:
A cada envàs hi ha d'haver les dades següents:
- Identificació del fabricant
- Nom comercial del producte
- Identificació del producte
- Codi d'identificació
- Pes net o volum del producte
- Toxicitat i inflamabilitat

CONDICIONS DE MARCATGE I CONTROL DE LA DOCUMENTACIÓ EN PINTURA AL CIMENT:
A cada envàs hi ha d'haver les dades següents:
- Identificació del fabricant
- Nom comercial del producte
- Identificació del producte
- Codi d'identificació
- Pes net o volum del producte
- Instruccions d'ús
- Temps d'estabilitat de la barreja
- Temperatura mínima d'aplicació
- Temps d'assecatge
- Rendiment teòric en m/l
- Color

OPERACIONS DE CONTROL:
Els punts de control més destacables són els següents:
- En cada subministrament d'esmalt, es comprovarà que l'etiquetatge dels envasos contingui les dades exigides a les especificacions.

El control de recepció de material verificarà que les característiques dels materials són coincidents amb l'establert en la DT. Aquest control ha de complir l'especificat en l'apartat 7.2 del CTE.
Control de documentació: documents d'origen (full de subministrament i etiquetat), certificat de garantia del fabricant, en el seu cas, (signat per persona física) i els documents de conformitat o autoritzacions administratives exigides, inclòs la documentació corresponent al marcatge CE quan sigui pertinent.
Control mitjançant distintius de qualitat i avaluacions d'idoneïtat: En el cas que el fabricant disposi de marques de qualitat, ha d'aportar-ne la documentació corresponent
Control de recepció mitjançant assaigs: Si el material disposa d'una marca legalment reconeguda a un país de la CEE (Marcatge CE, AENOR, etc.) es podrà prescindir dels assaigs de control de recepció de les característiques del material garantides per la marca; i la DF sol·licitarà en aquest cas, els resultats dels assaigs corresponents al subministrament rebut. En qualsevol cas, la DF podrà sol·licitar assaigs de control de recepció si ho creu convenient.
- Comprovació de l'estat de conservació de la pintura, en un 10 % dels pots rebuts (INTA 16 02 26).

OPERACIONS DE CONTROL EN PINTURA PLÀSTICA:
- Recepció del certificat de qualitat del fabricant, on constin els resultats dels assaigs següents:
  - Determinació de la finor de mòlta dels pigments INTA 16.02.55 (10.57)
  - Temps d'assecatge INTA 16.02.29 (6.57)
  - Pes específic UNE EN ISO 2811-1
  - Capacitat de cobriment en humitat INTA 16.02.62(9.82)
  - Capacitat de cobriment en sec INTA 16.02.61(2.58)
  - Conservació de la pintura (cada 100 m2) INTA 16.02.26

  En cas de no rebre aquests resultats abans del inici de l'activitat, o que la DF no els consideri representatius, el contractista haurà de realitzar els assaigs corresponents, al seu càrrec i fora del pressupost d'autocontrol.

OPERACIONS DE CONTROL EN ESMALT SINTÈTIC I DE POLIURETÀ:
- Recepció del certificat de qualitat del fabricant, on constin els resultats dels assaigs següents:
  - Esmalt sintètic:
    - Assaigs sobre la pintura líquida:
      - Determinació de la finor de mòlta dels pigments INTA 16.02.55 (10.57)
      - Punt d'inflamació INTA 16.02.32A (7.61)
      - Contingut matèria volàtil INTA 16.02.31A (10.7)
      - Índex d'anivellament INTA.16.02.89 (9.68)
      - Índex de despreniments INTA 16.02.88
      - Temps d'assecatge INTA 16.02.29 (6.57)
    - Assaigs sobre la pel·lícula seca:
      - Envelliment accelerat INTA 16.06.05 (10.74) ó UNE 48071
      - Resistència a l'abrasió d'una capa UNE 48250

- Engroguiment accelerat INTA 16.06.05 (10.74) ó UNE 48071
- Conservació de la pintura INTA 16.02.26

- Esmalt de poliuretà:
  - Assaigs sobre la pintura líquida:
    - Punt d'inflamació INTA 16.02.32A (7.61)
    - Índex d'anivellament INTA.16.02.89 (9.68)
    - Índex de despreniments INTA 16.02.88
    - Temps d'assecatge INTA 16.02.29 (6.57)
  - Assaigs sobre la pel·lícula seca:
    - Envelliment accelerat INTA 16.06.05 (10.74) ó UNE 48071
    - Resistència al impacte UNE EN ISO 6272-1
    - Càrrega concentrada en moviment UNE EN ISO 6272-1
    - Resistència al ratllat UNE EN ISO 1518
    - Resistència a l'abrasió d'una capa UNE 48250
    - Resistència a agents químics UNE 48027
    - Conservació de la pintura INTA 16.02.26
    - Resistència al calor UNE 48033

En cas de no rebre aquests resultats abans del inici de l'activitat, o que la DF no els consideri representatius, el contractista haurà de realitzar els assaigs corresponents, al seu càrrec i fora del pressupost d'autocontrol.
CRITERIS DE PRESA DE MOSTRES:
Els controls s'han de realitzar segons les instruccions de la DF i els criteris indicats a les normes de procediment corresponents.
INTERPRETACIÓ DE RESULTATS I ACTUACIONS EN CAS D'INCOMPLIMENT:
No s'acceptaran els pots de pintura que no estiguin degudament etiquetats i/o certificats, així com els que presentin mal estat de conservació i/o emmagatzematge.
En cas d'observar deficiències en l'estat de conservació d'un pot, es rebutjarà la unitat corresponent i s'incrementarà la inspecció, en primera instància, fins al 20 % dels pots subministrats. Si es continuen observant irregularitats, es passarà a controlar el 100% del subministrament.
Els assaigs d'identificació han de resultar d'acord a les especificacions del plec i a les condicions garantides en el certificat del material. En cas d'incompliment, es realitzarà l'assaig sobre dues mostres més del mateix lot, acceptant-ne el conjunt sempre que els dos resultats estiguin d'acord a dites especificacions.

B8 MATERIALS PER A REVESTIMENTS

B8J CORONAMENTS DE PARETS

0.- ELEMENTS QUE CONTEMPLA EL PLEC

B8JA7M46.

1.- DEFINICIÓ I CARACTERÍSTIQUES DELS ELEMENTS

Planxa metàl·lica conformada amb plegadora automàtica per a la formació de coronament de murs o d'escopidors de tancaments.
S'han considerat els tipus de planxa següents:
- Planxa de zinc
- Planxa d'alumini lacat
- Planxa d'alumini anoditzat

CARACTERÍSTIQUES GENERALS:
Ha de tenir la forma i dimensions indicats a la DT.
No ha de tenir defectes superficials, com és ara cops, bonys, ratlles o defectes de l'acabat superficial.
La superfície ha de ser llisa i plana.
Les arestes han de ser rectes i escairades.
El gruix de la planxa ha de ser constant.
Toleràncies:
- Llargària o amplària: ± 1 mm
- Rectitud d'arestes: ± 2 mm/m
- Planor: ± 1 mm/m
- Desenvolupament: ± 3 mm

PLANXA D'ALUMINI ANODITZAT:
Han d'estar protegits superficialment amb una capa d'òxid d'alumini, segellada posteriorment.

PLANXA D'ALUMINI LACAT:
Han d'estar protegits superficialment amb una capa de lacat, obtinguda per algun dels procediments següents:
- Vernís humit: Amb vernís de poliuretà o de resines acríliques
- Recobriment amb pols: De poliuretà, de polièster o acrílica

Lacat del perfil: >= 60 micres
PEÇA DE PLANXA DE ZINC:
La planxa ha de tenir una fractura brillant.
Contingut de zinc (UNE 37-301): 99,95%
Llargària: 200 - 300 cm
Toleràncies:
- Impureses (UNE 37-301): Ha de complir
- Gruix: ± 0,03 mm
- Llargària: ± 5 mm

2.- CONDICIONS DE SUBMINISTRAMENT I EMMAGATZEMATGE

Subministrament: Embalades en paquets protegits amb fusta, de manera que no s'alterin les seves característiques.
Les planxes s'han de subministrar tallades a mida, del taller, diferenciades per tipus de perfil i acabats.
Emmagatzematge: als seus embalatges, col·locats lleugerament inclinats per que permetin evacuar l'aigua, en llocs protegits d'impactes.

3.- UNITAT I CRITERIS D'AMIDAMENT

Unitat d'amidament: la indicada a la descripció de l'element
Criteri d'amidament: quantitat necessària subministrada a l'obra

4.- NORMATIVA DE COMPLIMENT OBLIGATORI

No hi ha normativa de compliment obligatori.

5.- CONDICIONS DE CONTROL DE RECEPCIÓ

OPERACIONS DE CONTROL. ALUMINI I ZINC:
Inspecció visual del material a la seva recepció, en referència a l'aspecte i característiques geomètriques.
El control de recepció de material verificarà que les característiques dels materials són coincidents amb l'establert en la DT. Aquest control ha de complir l'especificat en l'apartat 7.2 del CTE.
Control de documentació: documents d'origen (full de subministrament i etiquetat), certificat de garantia del fabricant, en el seu cas, (signat per persona física) i els documents de conformitat o autoritzacions administratives exigides, inclòs la documentació corresponent al marcatge CE quan sigui pertinent.
Control mitjançant distintius de qualitat i avaluacions d'idoneïtat: En el cas que el fabricant disposi de marques de qualitat, ha d'aportar-ne la documentació corresponent
Control de recepció mitjançant assaigs: Si el material disposa d'una marca legalment reconeguda a un país de la CEE (Marcatge CE, AENOR, etc.) es podrà prescindir dels assaigs de control de recepció de les característiques del material garantides per la marca; i la DF sol·licitarà en aquest cas, els resultats dels assaigs corresponents al subministrament rebut. En qualsevol cas, la DF podrà sol·licitar assaigs de control de recepció si ho creu convenient.
Abans de començar l'obra, si varia el subministrament, i per a cada tipus diferent que arribi a l'obra, es demanaran al contractista els certificats del fabricant que garanteixin el compliment del plec de condicions tècniques, incloent, en el cas d'alumini lacat els resultats dels assaigs de gruix de protecció, i en el cas d'acabats de zinc, el contingut de zinc realitzats per un laboratori acreditat. En cas de no presentar aquests resultats, o que la DF tingui dubtes de la seva representativitat, es realitzaran aquests assaigs sobre el material rebut, a càrrec del contractista.
En el cas que es realitzi el control mitjançant assaigs, s'ha de fer les comprovacions següents:
- Sobre un 10% de les peces rebudes, es realitzarà la comprovació de les característiques geomètriques següents:
  - Llargària
  - Amplària
  - Gruix
  - Rectitud d'arestes
  - Planor

CRITERIS DE PRESA DE MOSTRES. ALUMINI I ZINC:
S'han de seguir les instruccions de la DF i els criteris de les normes de procediment indicades en cada assaig.
INTERPRETACIÓ DE RESULTATS I ACTUACIONS EN CAS D'INCOMPLIMENT. ALUMINI I ZINC:

Si en els terminis establerts al començar l'obra no es fa l'entrega dels certificats de qualitat del fabricant, es realitzarà una sèrie completa d'assaigs sobre el material rebut a càrrec del Contractista.
En general, els resultats dels assaigs sobre totes les peces de les mostres han de complir les condicions especificades.
En cas d'incompliment en un assaig, es repetirà, a càrrec del contractista, sobre el doble numero de mostres del mateix lot, acceptant-ne aquest, quan els resultats obtinguts siguin conformes a les especificacions exigides.
En cas d'incompliment d'una característica geomètrica, es rebutjarà la peça en concret i s'ampliarà el control sobre un 20 % de les peces. Si apareixen més incompliments es realitzarà el control sobre el 100% del material rebut.

B8 MATERIALS PER A REVESTIMENTS

B8K ESCOPIDORS

B8KA ESCOPIDORS DE PLANXA D'ALUMINI

0.- ELEMENTS QUE CONTEMPLA EL PLEC

B8KA6M62,B8KA7M68.

1.- DEFINICIÓ I CARACTERÍSTIQUES DELS ELEMENTS

Planxa metàl·lica conformada amb plegadora automàtica per a la formació de coronament de murs o d'escopidors de tancaments.
S'han considerat els tipus de planxa següents:
- Planxa d'alumini lacat
- Planxa d'alumini anoditzat

CARACTERÍSTIQUES GENERALS:
Ha de tenir la forma i dimensions indicats a la DT.
No ha de tenir defectes superficials, com és ara cops, bonys, ratlles o defectes de l'acabat superficial.
La superfície ha de ser llisa i plana.
Les arestes han de ser rectes i escairades.
El gruix de la planxa ha de ser constant.
Toleràncies:
- Llargària o amplària: ± 1 mm
- Rectitud d'arestes: ± 2 mm/m
- Planor: ± 1 mm/m
- Desenvolupament: ± 3 mm

PLANXA D'ALUMINI ANODITZAT:
Han d'estar protegits superficialment amb una capa d'òxid d'alumini, segellada posteriorment.
PLANXA D'ALUMINI LACAT:
Han d'estar protegits superficialment amb una capa de lacat, obtinguda per algun dels procediments següents:
- Vernís humit: Amb vernís de poliuretà o de resines acríliques
- Recobriment amb pols: De poliuretà, de polièster o acrílica

Lacat del perfil: >= 60 micres

2.- CONDICIONS DE SUBMINISTRAMENT I EMMAGATZEMATGE

Subministrament: Embalades en paquets protegits amb fusta, de manera que no s'alterin les seves característiques.
Les planxes s'han de subministrar tallades a mida, del taller, diferenciades per tipus de perfil i acabats.
Emmagatzematge: als seus embalatges, col·locats lleugerament inclinats per que permetin evacuar l'aigua, en llocs protegits d'impactes.

3.- UNITAT I CRITERIS D'AMIDAMENT

Unitat d'amidament: la indicada a la descripció de l'element
Criteri d'amidament: quantitat necessària subministrada a l'obra

4.- NORMATIVA DE COMPLIMENT OBLIGATORI

No hi ha normativa de compliment obligatori.

5.- CONDICIONS DE CONTROL DE RECEPCIÓ

OPERACIONS DE CONTROL:
Inspecció visual del material a la seva recepció, en referència a l'aspecte i característiques geomètriques.
El control de recepció de material verificarà que les característiques dels materials són coincidents amb l'establert en la DT. Aquest control ha de complir l'especificat en l'apartat 7.2 del CTE.
Control de documentació: documents d'origen (full de subministrament i etiquetat), certificat de garantia del fabricant, en el seu cas, (signat per persona física) i els documents de conformitat o autoritzacions administratives exigides, inclòs la documentació corresponent al marcatge CE quan sigui pertinent.
Control mitjançant distintius de qualitat i avaluacions d'idoneïtat: En el cas que el fabricant disposi de marques de qualitat, ha d'aportar-ne la documentació corresponent
Control de recepció mitjançant assaigs: Si el material disposa d'una marca legalment reconeguda a un país de la CEE (Marcatge CE, AENOR, etc.) es podrà prescindir dels assaigs de control de recepció de les característiques del material garantides per la marca; i la DF sol·licitarà en aquest cas, els resultats dels assaigs corresponents al subministrament rebut. En qualsevol cas, la DF podrà sol·licitar assaigs de control de recepció si ho creu convenient.
Abans de començar l'obra, si varia el subministrament, i per a cada tipus diferent que arribi a l'obra, es demanaran al contractista els certificats del fabricant que garanteixin el compliment del plec de condicions tècniques, incloent, en el cas d'alumini lacat els resultats dels assaigs de gruix de protecció, i en el cas d'acabats de zinc, el contingut de zinc realitzats per un laboratori acreditat. En cas de no presentar aquests resultats, o que la DF tingui dubtes de la seva representativitat, es realitzaran aquests assaigs sobre el material rebut, a càrrec del contractista.
En el cas que es realitzi el control mitjançant assaigs, s'ha de fer les comprovacions següents:
- Sobre un 10% de les peces rebudes, es realitzarà la comprovació de les característiques geomètriques següents:
  - Llargària
  - Amplària
  - Gruix
  - Rectitud d'arestes
  - Planor

CRITERIS DE PRESA DE MOSTRES:
S'han de seguir les instruccions de la DF i els criteris de les normes de procediment indicades en cada assaig.
INTERPRETACIÓ DE RESULTATS I ACTUACIONS EN CAS D'INCOMPLIMENT:
Si en els terminis establerts al començar l'obra no es fa l'entrega dels certificats de qualitat del fabricant, es realitzarà una sèrie completa d'assaigs sobre el material rebut a càrrec del Contractista.
En general, els resultats dels assaigs sobre totes les peces de les mostres han de complir les condicions especificades.
En cas d'incompliment en un assaig, es repetirà, a càrrec del contractista, sobre el doble numero de mostres del mateix lot, acceptant-ne aquest, quan els resultats obtinguts siguin conformes a les especificacions exigides.
En cas d'incompliment d'una característica geomètrica, es rebutjarà la peça en concret i s'ampliarà el control sobre un 20 % de les peces. Si apareixen més incompliments es realitzarà el control sobre el 100% del material rebut.

B8 MATERIALS PER A REVESTIMENTS

B8Z MATERIALS ESPECIALS PER A REVESTIMENTS

B8ZA MATERIALS PER A IMPRIMACIONS I TRACTAMENTS SUPERFICIALS

0.- ELEMENTS QUE CONTEMPLA EL PLEC

B8ZAM000,B8ZAH000,B8ZAA000,B8ZAG000,B8ZA1000,B8ZAW000.

1.- DEFINICIÓ I CARACTERÍSTIQUES DELS ELEMENTS

Materials per a envernissats, emprimacions i tractaments superficials.
S'han considerat els tipus següents:
- Brea epoxi: Pintura formada per una base de quitrà, resina epoxi i dissolvent i per un catalitzador format per una solució de poliamina, poliamida o d'altres
- Emprimació antioxidant: Emprimació sintètica de mini de plom electrolític, modificada eventualment amb oli de llinosa
- Emprimació antioxidant grassa: Emprimació de mini de plom electrolític barrejada amb olis i dissolvents
- Emprimació antioxidant al clorocautxú, a base de clorocautxú modificat
- Emprimació antioxidant al poliuretà: Emprimació de dos components a base de resines de poliuretà soles o modificades
- Emprimació de làtex: Emprimació de polímer vinílic en dispersió
- Emprimació fosfatant a base de resines viníliques o fenòliques, soles o modificades que catalitzen en ser barrejades amb un activador
- Pintura decapant: Producte líquid o semipastós, el component principal del qual és el clorur de metilè amb dissolvents i altres additius
- Decapant de baixa alcalinitat: producte específic per a paviments delicats, es compon bàsicament de tensioactius aniònics i sabons.
- Polímer orgànic o inorgànic: Pintura mineral formada per polímers orgànics o inorgànics, impermeable, de resistència química alta enfront dels àcids orgànics i inorgànics
- Protector químic insecticida-fungicida per a fusta: Producte protector de la fusta o els seus productes derivats, mitjançant el control dels organismes que destrueixen o alteren la fusta, classificat com a TP8 pel R.D. 830/2010
- Segelladora: Producte segellant per a fusta, guix i ciment i paviments porosos
- Solució de silicona
- Vernís gras, format d'olis secants barrejats amb resines dures, naturals o sintètiques i dissolvents
- Vernís sintètic, format per un aglomerant de resines alquídiques, soles o modificades, i amb additius modificadors de la brillantor
- Vernís de poliuretà d'un component, format per un aglomerant de resines de poliuretà, soles o modificades, que catalitzen amb la humitat atmosfèrica, dissolt en dissolvents adequats
- Vernís de poliuretà de dos componentes, format per un aglomerant de resines hidroxilades, soles o modificades, que catalitzen en ser mesclades amb un isocianat
- Vernís de poliuretà uretanat, format per resines uretanades
- Vernís fenòlic, format per resines fenòliques i olis especials
- Vernís d'urea-formol, format per un aglomerant a base de resines d'urea-formol i additius modificants de la lluentor, dissolt en dissolvents adequats

VERNÍS:
Ha de tenir la consistència adequada per a la seva aplicació amb brotxa. Ha de fer córrer la brotxa, ha de fluir bé i ha de deixar una capa uniforme després de l'assecatge.
VERNÍS GRAS:
Ha de ser resistent al fregament i al rentat.
VERNÍS SINTÈTIC:
No ha de tenir resines fenòliques (INTA 16 04 23) ni de colofonia (INTA 16 04 22).
Rendiment per a una capa de 30 micres: >= 5 m2/kg
Característiques de la pel·lícula líquida:
- Amb l'envàs ple i al cap de 3 minuts d'agitació (INTA 16.32.03) no ha de tenir coàguls, pells ni dipòsits durs
- Temperatura d'inflamació (INTA 16.02.32A): >= 30°C
- Índex d'anivellament a 23 ± 2°C i 50 ± 5% HR (INTA 16 02 89): >= 5
- Índex de despreniments a 23 ± 2°C i 50 ± 5% HR (INTA 16 02 88): >= 4
- Temps d'assecatge a 23°C ± 2°C i 50% ± 5% HR (INTA 16 02 29):
  - Al tacte: < 5 h
  - Totalment sec: < 12 h

Característiques de la pel·lícula seca:
- Ha de ser de color estable i insaponificable.
- Ha de ser resistent a la intempèrie (INTA 16 06 02).
- Envelliment accelerat (INTA 16 06 05): < 6 unitats pèrdua de lluminositat (INTA 16 02 08)
- Adherència (UNE 48032): <= 2
- Resistència a l'abrasió (UNE 56818): Danys moderats

VERNÍS DE POLIURETÀ:
Característiques de la pel·lícula líquida:
- Amb l'envàs ple i al cap de 3 minuts d'agitació (INTA 16.32.03) no ha de tenir coàguls, pells ni dipòsits durs
- Temperatura d'inflamació (INTA 16.02.32A): >= 30°C
- Índex d'anivellament a 23 ± 2°C i 50 ± 5% HR (INTA 16 02 89): >= 5
- Índex de despreniments a 23 ± 2°C i 50 ± 5% HR (INTA 16 02 88): >= 4
- Temps d'assecatge a 23°C ± 2°C i 50% ± 5% HR (INTA 16 02 29):
  - Al tacte: < 1 h

- Totalment sec: < 10 h

Característiques de la pel·lícula seca:
- Ha de ser de color estable i insaponificable.
- Ha de ser resistent a la intempèrie (INTA 16 06 02).
- Envelliment accelerat (INTA 16 06 05): < 6 unitats pèrdua de lluminositat (INTA 16 02 08)
- Adherència (UNE 48032): <= 2
- Resistència a l'abrasió (UNE 56818): Danys petits
- Adherència i resistència a l'impacte:

	A les 24 h	Al cap de 7 dies
Adherència al quadriculat:	100%	100%
Impacte directe o indirecte: Bola de 12,5 des de 50 cm (INTA 160.266)	Bé	Ha de complir

- Resistència a la càrrega concentrada en moviment (UNE 56-814): Danys moderats
- Resistència a la càrrega rodant (UNE 56-815): Danys petits
- Resistència a la càrrega arrossegada (UNE 56-816): Danys petits
- Resistència al ratllat (UNE 48-173): Resistent
- Resistència a la calor (UNE 48033): Fins a 250°C
- Resistència química:
  - A l'àcid cítric al 10%: 15 dies
  - A l'acid làctic al 5%: 15 dies
  - A l'àcid acètic al 5%: 15 dies
  - A l'oli de cremar: Cap modificació
  - Al xilol: Cap modificació
  - Al clorur sòdic al 20%: 15 dies
  - A l'aigua: 15 dies

VERNÍS DE POLIURETÀ DE DOS COMPONENTS:
Temps d'inducció de la mescla: 15 - 30 minuts
Vida de la mescla a 23 ± 2°C i 50 ± 5% HR (INTA 16 02 29): 2 - 8 h
VERNÍS DE POLIURETÀ URETANAT:
Ha de tenir bona resistència a l'aigua salada i al sol.
Temps d'assecatge a 20°C: 1 - 2 h
VERNÍS FENÒLIC:
Temps d'assecatge a 20°C: 6 - 12 h
VERNÍS D'UREA-FORMOL:
Característiques de la pel·lícula líquida:
- Amb l'envàs ple i al cap de 3 minuts d'agitació (INTA 16.32.03) no ha de tenir coàguls, pells ni dipòsits durs
- Temperatura d'inflamació (INTA 16.02.32A): >= 30°C
- Índex d'anivellament a 23 ± 2°C i 50 ± 5% HR (INTA 16 02 89): >= 5
- Índex de despreniments a 23 ± 2°C i 50 ± 5% HR (INTA 16 02 88): >= 4
- Temps d'assecatge a 23°C ± 2°C i 50% ± 5% HR (INTA 16 02 29):
  - Al tacte: < 30 min
  - Totalment sec: < 3 h

Característiques de la pel·lícula seca:
- Ha de ser de color estable i insaponificable.
- Ha de ser resistent a la intempèrie (INTA 16 06 02).
- Envelliment accelerat (INTA 16 06 05): < 6 unitats pèrdua de lluminositat (INTA 16 02 08)
- Adherència (UNE 48032): <= 2

BREA EPOXI:
El component base, amb l'envàs ple i acabat d'obrir, no ha de tenir coàguls, pells ni dipòsits durs (INTA 16 02 26).
Relació resina epoxi/quitrà: 40/60
Temperatura d'inflamació del component base (INTA 16 02 44): > 30°C
Temps d'assecatge per a repintar (INTA 16 02 29): >= 18 h
Gruix de la capa (INTA 16 02 24): >= 100 micres
Resistència a la boira salina (INTA 16 06 04): Ha de complir
Resistència a la immersió (INTA 16 06 01): Ha de complir
IMPRIMACIÓ ANTIOXIDANT:
Característiques de la pel·lícula líquida:
- Amb l'envàs ple i al cap de 3 minuts d'agitació (INTA 16 32 03) no ha de tenir coàguls, pells, dipòsits durs ni flotació de pigments.
- Pigment: >= 26% de mini de plom electrolític
- Puresa del mini de plom electrolític (INTA 16 12 11): >= 99,6%
- Finor de la mòlta (INTA 16 02 55): < 50 micres
- Temperatura d'inflamació (INTA 16 02 32): > 25°C
- Índex d'anivellament a 23 ± 2°C i 50 ± 5% HR (INTA 16 02 89): > 3
- Temps d'assecatge a 23 ±2°C i 50 ±5% HR (INTA 16 02 29):
  - Al tacte: < 1 h
  - Totalment seca: < 6 h
- Pes específic a 23 ± 2°C, 50 ± 5% HR (INTA 16 42 03): > 18 kN/m3

- Rendiment per a una capa de 30 - 40 micres: > 4 m2/kg
Característiques de la pel·lícula seca:
- Resistència a la boira marina (INTA 16 01 01, ASTM B.117-73, oxidació marina 8 (0,1%) ASTM D.610-68): >= 150 h
- Adherència (UNE 48032): <= 2
IMPRIMACIÓ ANTIOXIDANT GRASSA:
Ha de tenir una consistència adequada per a la seva aplicació amb brotxa.
Temperatura d'inflamació (INTA 16 02 32): > 30°C
Temps d'assecatge a 23 ±2°C i 50 ±5% HR (INTA 16 02 29):
- Al tacte: < 1 h
- Totalment seca: < 18 h
Pes específic a 20°C: > 23 kN/m3
Rendiment per una capa de 45 - 50 micres: > 4 m2/kg
IMPRIMACIÓ ANTIOXIDANT AL CLORCAUTXÚ:
Ha de tenir una consistència adequada per a la seva aplicació amb brotxa o pistola.
Temperatura d'inflamació (INTA 16 02 32): > 23°C
Temps d'assecatge a 23 ±2°C i 50 ±5% HR (INTA 16 02 29):
- Al tacte: < 45 min
- Totalment seca: < 4 h
Pes específic a 20°C: > 17,3 kN/m3
Rendiment per una capa de 40 - 45 micres: > 4 m2/kg
IMPRIMACIÓ ANTIOXIDANT AL POLIURETÀ:
Ha de tenir una consistència adequada per a la seva aplicació amb brotxa o pistola.
Temps d'assecatge a 23 ±2°C i 50 ±5% HR (INTA 16 02 29):
- Al tacte: < 15 min
- Totalment seca: < 2 h
Pes específic a 20°C: > 13,5 kN/m3
Rendiment per una capa de 40 - 45 micres: > 4 m2/kg
IMPRIMACIÓ DE LÀTEX:
Característiques de la pel·lícula líquida:
- Amb l'envàs ple i al cap de 3 minuts d'agitació (INTA 16.32.03) no ha de tenir coàguls, pells ni dipòsits durs
- Ha de tenir una consistència adequada per a la seva aplicació amb brotxa. Ha de fer córrer la brotxa i ha de fluir bé, i ha de deixar una capa uniforme després de l'assecat
  - Al tacte: < 30 min
  - Totalment seca: < 2 h
- Temps d'assecatge a 23 ±2°C i 50 ±5% HR (INTA 16 02 29):
Característiques de la pel·lícula seca:
- Adherència (UNE 48032): <= 2
IMPRIMACIÓ FOSFATANT:
Característiques de la pel·lícula líquida:
- La mescla preparada, al cap de 3 minuts d'agitació, no ha de tenir coàguls, pells ni dipòsits durs
- Ha de tenir una consistència adequada per a la seva aplicació amb brotxa. Ha de fer córrer la brotxa i ha de fluir bé, i ha de deixar una capa uniforme després de l'assecat
- Temps d'assecatge a 23 ±2°C i 50 ±5% HR (INTA 16 02 29):
  - Al tacte: < 15 min
  - Totalment seca: < 1 h
Característiques de la pel·lícula seca:
- Gruix de la capa: 4 - 10 micres
- Adherència (UNE 48032): <= 2
LÍQUID DECAPANT DE BAIXA ALCALINITAT:
Dilució del 25 al 50%
Un cop aplicat no ha d'alterar el color del material sobre el qual s'ha aplicat
pH (c.c.): 10,5
PINTURA DECAPANT:
Ha de ser d'evaporació ràpida.
Un cop aplicat ha de desprendre les capes de pintura en pocs minuts.
Ha de tenir una consistència per a la seva aplicació amb brotxa o espàtula.
POLÍMER ACRÍLIC, ORGÀNIC O INORGÀNIC:
Temps d'assecatge: <= 30 min
Temps d'assecatge per a repintar: > 8 h
Pes específic: 13 kN/m3
PROTECTOR QUÍMIC INSECTICIDA-FUNGICIDA:
Amb l'envàs ple i al cap de 3 minuts d'agitació (INTA 16 32 03) no ha de tenir coàguls, pells ni dipòsits durs.
Ha de tenir una consistència adequada per a impregnar bé les fibres.
Adherència (UNE 48-032): <= 2
SEGELLADORA AMB POLÍMERS ACRÍLICS:
pH sobre T.Q.:7,75
SEGELLADORA:
Característiques de la pel·lícula líquida:
- Amb l'envàs ple i al cap de 3 minuts d'agitació (INTA 16 32 03) no ha de tenir coàguls,

pells, dipòsits durs ni flotació de pigments.
- Ha de tenir una dilució adequada per a la seva aplicació amb brotxa. Ha de fer córrer la brotxa, ha de fluir i anivellar bé, i ha de deixar una capa uniforme després de l'assecat
- Finor de la mòlta (INTA 16 02 55): < 60 micres
- Temperatura d'inflamació (INTA 16 02 32): > 30°C
- Temps d'assecatge a 23 ±2°C i 50 ±5% HR (INTA 16 02 29):
  - Al tacte: 30 min - 4 h
  - Totalment seca: < 12 h
- Rendiment per a una capa de 60 micres: > 10 m2/kg

Característiques de la pel·lícula seca:
- Adherència (UNE 48032): <= 2

SOLUCIÓ DE SILICONA:
Ha de tenir la consistència adequada per a la seva aplicació amb brotxa, corró o pistola. Ha d'impregnar bé les superfícies poroses sense deixar pel·lícula.
Rendiment: > 3 m2/l
Temps d'assecatge al tacte a 20°C: < 1 h

2.- CONDICIONS DE SUBMINISTRAMENT I EMMAGATZEMATGE

Subministrament: En pots o bidons.
Emmagatzematge: En llocs ventilats i no exposats al sol, dins del seu envàs tancat i sense contacte amb el terra. S'ha de preservar de les gelades.

3.- UNITAT I CRITERIS D'AMIDAMENT

Unitat d'amidament: la indicada a la descripció de l'element
Criteri d'amidament: quantitat necessària subministrada a l'obra

4.- NORMATIVA DE COMPLIMENT OBLIGATORI

No hi ha normativa de compliment obligatori.

5.- CONDICIONS DE CONTROL DE RECEPCIÓ

CONDICIONS DE MARCATGE I CONTROL DE LA DOCUMENTACIÓ:
A cada envàs hi ha d'haver les dades següents:
- Identificació del fabricant
- Nom comercial del producte
- Identificació del producte
- Acabat, en el vernís
- Codi d'identificació
- Pes net o volum del producte
- Data de caducitat
- Instruccions d'ús
- Dissolvents adequats
- Límits de temperatura
- Temps d'assecatge al tacte, total i de repintat
- Toxicitat i inflamabilitat
- Color, en el vernís de poliuretà de dos components
- Temps d'inducció de la mescla i vida de la mescla, en els productes de dos components.
- Proporció mescla: Base/activador, en l'emprimació fosfatant o Base/catalitzador en la brea epoxi.

OPERACIONS DE CONTROL:
Els punts de control més destacables són els següents:
- En cada subministrament d'esmalt, es comprovarà que l'etiquetatge dels envasos contingui les dades exigides a les especificacions.

El control de recepció de material verificarà que les característiques dels materials són coincidents amb l'establert en la DT. Aquest control ha de complir l'especificat en l'apartat 7.2 del CTE.
Control de documentació: documents d'origen (full de subministrament i etiquetat), certificat de garantia del fabricant, en el seu cas, (signat per persona física) i els documents de conformitat o autoritzacions administratives exigides, inclòs la documentació corresponent al marcatge CE quan sigui pertinent.
Control mitjançant distintius de qualitat i avaluacions d'idoneïtat: En el cas que el fabricant disposi de marques de qualitat, ha d'aportar-ne la documentació corresponent
Control de recepció mitjançant assaigs: Si el material disposa d'una marca legalment reconeguda a un país de la CEE (Marcatge CE, AENOR, etc.) es podrà prescindir dels assaigs de control de recepció de les característiques del material garantides per la marca; i la DF sol·licitarà en aquest cas, els resultats dels assaigs corresponents al subministrament rebut. En qualsevol cas, la DF podrà sol·licitar assaigs de control de recepció si ho creu convenient.
OPERACIONS DE CONTROL EN IMPRIMACIÓ D'ELEMENTS METÀL·LICS:
Els punts de control més destacables són els següents:

- Recepció del certificat de qualitat del fabricant, on constin els resultats dels assaigs següents:
  - Assaigs sobre pintura líquida:
    - Dotació de pigment
    - Puresa del mini de plom electrolític INTA 16.12.11
    - Finor de la mòlta dels pigments INTA 16.02.55 (10.57)
    - Temperatura d'inflamació INTA 16.02.32A (7.61)
    - Pes específic UNE-EN ISO 2811-1
    - Índex d'anivellament INTA.16.02.89 (9.68)
    - Temps d'assecatge INTA 16.02.29 (6.57)
  - Assaigs sobre pel·lícula seca:
    - Resistència a la boira marina UNE EN ISO 9227
    - Adherència UNE EN ISO 2409

En cas de no rebre aquests resultats abans del inici de l'activitat, o que la DF no els consideri representatius, el contractista haurà de realitzar els assaigs corresponents, al seu càrrec i fora del pressupost d'autocontrol.

OPERACIONS DE CONTROL EN ENVERNISSAT DE PARAMENTS:

Els punts de control més destacables són els següents:

- Abans de començar l'obra, si varia el subministrament, i per cada tipus diferent que arribi a l'obra, es demanaran al contractista els certificats del fabricant que garanteixin el compliment del plec de condicions tècniques, incloent els resultats dels assaigs següents, realitzats per un laboratori acreditat:
  - Temperatura d'inflamació INTA 160.232A
  - Índex d'anivellament INTA 160289
  - Índex de despreniment INTA 160.288
  - Temps d'assecat INTA 160.229
  - Envelliment accelerat INTA 160.605
  - Adherència UNE EN ISO 2409

En cas de no rebre aquests resultats abans del inici de l'activitat, o que la DF no els consideri representatius, el contractista haurà de realitzar els assaigs corresponents, al seu càrrec i fora del pressupost d'autocontrol.

CRITERIS DE PRESA DE MOSTRES:

Els controls s'han de realitzar segons les instruccions de la DF i els criteris indicats a les normes de procediment corresponents.

INTERPRETACIÓ DE RESULTATS I ACTUACIONS EN CAS D'INCOMPLIMENT EN IMPRIMACIÓ D'ELEMENTS METÀL·LICS:

No s'acceptaran els pots de pintura que no estiguin degudament etiquetats i/o certificats, així com els que presentin mal estat de conservació i/o emmagatzematge.

En cas d'observar deficiències en l'estat de conservació d'un pot, es rebutjarà la unitat corresponent i s'incrementarà la inspecció, en primera instància, fins al 20 % dels pots subministrats. Si es continuen observant irregularitats, es passarà a controlar el 100% del subministrament.

Els assaigs d'identificació han de resultar d'acord a les especificacions del plec i a les condicions garantides en el certificat del material. En cas d'incompliment, es realitzarà l'assaig sobre dues mostres més del mateix lot, acceptant-ne el conjunt sempre que els dos resultats estiguin d'acord a dites especificacions.

INTERPRETACIÓ DE RESULTATS I ACTUACIONS EN CAS D'INCOMPLIMENT EN ENVERNISSAT DE PARAMENTS:

Si en els terminis establerts al començar l'obra no es fa l'entrega dels certificats de qualitat del fabricant, s'ha de realitzar una sèrie completa d'assaigs a càrrec del Contractista.

Es repetirà l'assaig que no compleixi les especificacions sobre un altre mostra del mateix lot.

Només s'acceptarà el lot, quan els resultats obtinguts sobre les dues mostres resultin satisfactoris.

B9 MATERIALS PER A PAVIMENTS

B9U MATERIALS PER A SÒCOLS

B9U6 SÒCOLS DE MATERIALS SINTÈTICS

0.- ELEMENTS QUE CONTEMPLA EL PLEC

B9U6U010.

1.- DEFINICIÓ I CARACTERÍSTIQUES DELS ELEMENTS

Sòcol de material sintètic.
CARACTERÍSTIQUES GENERALS:
Ha de tenir un color i una textura uniformes en tota la superfície.
No ha de tenir defectes superficials visibles.
Els angles i les arestes han de ser rectes.
Ha de complir les condicions requerides per la DF.
Les dimensions del sòcol han de correspondre amb les mides nominals donades pel fabricant.
El gruix ha de ser constant.
Toleràncies:
- Llargària: ± 1 mm
- Amplària: ± 1 mm
- Gruix: ± 0,5 mm
- Rectitud d'arestes: ± 1 mm/m
- Planor: ± 1 mm/m

2.- CONDICIONS DE SUBMINISTRAMENT I EMMAGATZEMATGE

Subministrament: Embalades en palets protegits, de manera que no s'alterin les seves característiques.
Emmagatzematge: Als seus embalatges, en llocs protegits contra els impactes.
S'han d'apilar sobre superfícies planes, de manera que no es deformin.

3.- UNITAT I CRITERIS D'AMIDAMENT

Unitat d'amidament: la indicada a la descripció de l'element
Criteri d'amidament: quantitat necessària subministrada a l'obra

4.- NORMATIVA DE COMPLIMENT OBLIGATORI

No hi ha normativa de compliment obligatori.

BA MATERIALS PER A TANCAMENTS I DIVISÒRIES PRACTICABLES

BAF MATERIALS PER A TANCAMENTS PRACTICABLES D'ALUMINI

0.- ELEMENTS QUE CONTEMPLA EL PLEC

BAFX10X1,BAF2249C,BAF2C39C,BAF22X10.

1.- DEFINICIÓ I CARACTERÍSTIQUES DELS ELEMENTS

Conjunt de perfils que formen el bastiment i la fulla o fulles de l'element de tancament, i el bastiment de la caixa de persiana, si és el cas, llistons de vidre, perfils elastomèrics per a la subjecció del vidre, falques, i tots els elements necessaris per a la fixació i segellat del vidre, així com la ferramenta d'obertura i tancament.
CARACTERÍSTIQUES GENERALS:
Tots els perfils que conformen el bastiment i la fulla o fulles de l'element han de ser del material indicat a la descripció del mateix.
L'element ha de complir les condicions subjectives requerides per la DF.
El moment d'inèrcia dels perfils no solidaris amb l'obra ha de permetre que un cop sotmesos a les condicions previsibles més desfavorables, la seva fletxa sigui < 1/300 de la seva llargària.
La qualitat de la ferramenta no ha de rebaixar la qualitat que tingui el tancament practicable sense aquesta ferramenta.
Fixacions entre la fulla i el bastiment:
- Fulla batent i alçària de la fulla <= 120 cm: 2 punts
- Fulla batent i alçària de la fulla > 120 cm: 3 punts
Els sistemes de fixació del vidre, els dispositius de drenatge, de segellat, de calçat i les mides i franquícies del galze, han de complir les indicacions de l'UNE 85222.
Els perfils han de provenir de l'extrusió del totxo d'alumini.
El seu aspecte ha de ser uniforme, no ha de tenir esquerdes ni defectes superficials i ha de

complir les especificacions de la norma UNE-EN 12020-1.
La unió entre els perfils s'ha de fer per soldadura, reblons d'aliatge d'alumini, cargols autorroscants o cargols amb rosca mètrica.
Gruix de la paret dels perfils: >= 1,5 mm
Tipus d'alumini:
- Aliatge EN AW-6060 (UNE 38350)
- Aliatge EN AW-6063 (UNE 38337)
Càrrega de trencament (per a un gruix <= 25 mm, UNE 38337): >= 130 N/mm2
Toleràncies:
- Les toleràncies dels perfils han de complir les especificacions de l'UNE-EN 12020-2.
FINESTRES O BALCONERES:
Permeabilitat a l'aire (UNE-EN 1026): fuga per superfície total i per junts d'obertura a una sobrepressió de 100 Pa. L'element classificat segons UNE-EN 12207, ha de complir algun dels dos valors següents:
- Classe 0: Sense classificar
- Classe 1: (assaig a 150 Pa): <= 50 m3/hm2 i <= 12,50 m3/hm
- Classe 2: (assaig a 300 Pa): <= 27 m3/hm2 i <= 6,75 m3/hm
- Classe 3: (assaig a 600 Pa): <= 9 m3/hm2 i <= 2,25 m3/hm
- Classe 4: (assaig a 600 Pa): <= 3 m3/hm2 i <= 0,75 m3/hm
Estanquitat a l'aigua (UNE-EN 1027): Ha de complir els valors corresponents a la seva classe segons UNE-EN 12208
Resistència al vent (UNE-EN 12211): Ha de complir els valors corresponents a la seva classe segons UNE-EN 12210
Ha d'incorporar tots els mecanismes (pomel·les, frontisses, etc.) pel seu funcionament correcte, obertura i tancament, i els tapajunts.
Les finestres o balconeres han de ser considerades aptes en fer tots i cadascun dels assaigs de maltractament (UNE 85203) i (UNE 85215) i els assaigs del dispositiu de situació i obertura restringida de les mateixes normes.
Sistema de tancament:
- Una fulla batent i alçària de la fulla <= 120 cm: 2 punts
- Una fulla batent i alçària de la fulla > 120 cm: 3 punts
- Dues fulles batents: 3 punts
- Corredissa: 1 punt
La part inferior del bastiment i del travesser inferior de les fulles, han de tenir perforacions que permetin la sortida de l'aigua infiltrada o condensada.
PORTES:
Si l'element pot formar part d'un tancament exterior, ha d'estar classificat en funció de la permeabilitat a l'aire segons UNE-EN 12207 en alguna de les classes següents, assajat segons UNE-EN 1026: Classe 0, 1, 2, 3 o 4
ELEMENTS D'ALUMINI ANODITZAT:
Han d'estar protegits superficialment amb una capa d'òxid d'alumini, segellada posteriorment.
Anodització dels perfils (UNE-EN 12373-1): >= 15 micròmetres
Qualitat mitja total del segellat (mètode de les gotes colorants UNE-EN 12373-4): <= 2
Els perfils anoditzats han d'estar lliures de defectes en les superfícies significatives quan s'observen a una distància mínima de 5 m en aplicacions exteriors, de 3 m en aplicacions interiors o de 0,5 m en aplicacions decoratives.
ELEMENTS D'ALUMINI LACAT:
Han d'estar protegits superficialment amb una capa de lacat, obtinguda per algun dels procediments següents:
- Vernís humit: Amb vernís de poliuretà o de resines acríliques
- Recobriment amb pols: De poliuretà, de polièster o acrílica
Lacat del perfil: >= 60 micres
ELEMENTS AMB TRENCAMENT DE PONT TÈRMIC:
Han de complir les indicacions de la norma UNE-EN 14024.

2.- CONDICIONS DE SUBMINISTRAMENT I EMMAGATZEMATGE

Subministrament: Amb les proteccions necessàries perquè arribi a l'obra amb les condicions exigides i amb l'escairat previst.
Si el material ha de ser component de les obertures del tancament exterior d'un espai habitable, el fabricant ha de declarar, com a mínim, els valors per les propietats següents:
- Transmitància tèrmica U (W/m2K)
- Absortivitat
Emmagatzematge: Protegit de les pluges, els focus d'humitat i les zones on pugui rebre impactes. No ha d'estar en contacte amb el terra.

3.- UNITAT I CRITERIS D'AMIDAMENT

Unitat d'amidament: la indicada a la descripció de l'element
Criteri d'amidament: quantitat necessària subministrada a l'obra

4.- NORMATIVA DE COMPLIMENT OBLIGATORI

NORMATIVA GENERAL:
* UNE 38337:2001 Aluminio y aleaciones de aluminio para forja. Serie 6000. ALMGSI. Aleación en AW-6063/EN, AW-ALMG0,7SI.
* UNE 38350:2001 Aluminio y aleaciones de aluminio para forja. Grupo Al-Mg-Si. Aleación L-3442 Al-0,5MgSi.
* UNE-EN 12020-1:2001 Aluminio y aleaciones de aluminio. Perfiles extruídos especiales en aleaciones en AW-6060 y en AW-6063. Parte 1: Condiciones técnicas de inspección y suministro.
* UNE-EN 12020-2:2001 Aluminio y aleaciones de aluminio. Perfiles extruídos especiales en aleaciones en AW-6060 y en AW6063. Parte 2: Tolerancias dimensionales y de forma.
* UNE-EN 12373-1:2002 Aluminio y aleaciones de aluminio. Anodización. Parte 1: Método de especificación de las características de los recubrimientos decorativos y protectores obtenidos por oxidación anódica del aluminio.
* UNE-EN 14024:2006 Perfiles metálicos con barreras térmicas. Comportamiento mecánico. Requisitos, pruebas y métodos para la evaluación.
* UNE-EN 12207:2000 Ventanas y puertas. Permeabilidad al aire. Clasificación.
* UNE-EN 12208:2000 Puertas y ventanas. Estanqueidad al agua. Clasificación.
* UNE-EN 12210:2000 Ventanas y puertas. Resistencia al viento. Clasificación.
FINESTRES O BALCONERES:
* UNE 85201:1980 Ventanas. Terminologia y definiciones.
* UNE 85222:1985 Ventanas. Acristalamiento y métodos de montaje.

5.- CONDICIONS DE CONTROL DE RECEPCIÓ

CONDICIONS DE MARCATGE I CONTROL DE LA DOCUMENTACIÓ:
Els perfils d'alumini hauran de complir les exigències incloses en el reglament:
- Perfil lacat: reglament de la Marca Qualicoat
- Perfil anoditzat: reglament de la Marca EWWA-EURAS
En el cas de disposar de marcatge CE, aquest haurà d'incloure:
- Número d'identificació del organisme de certificació
- Nom, marca comercial i direcció registrada del fabricant
- Els dos últims dígits de l'any en que es fixa el marcatge
- Descripció del producte
- Número del certificat de conformitat CE
- Referència a la UNE-EN 14351-1
- Informació sobre les característiques essencials de la taula ZA.1 de la UNE-EN 14351-1
En el cas de productes amb el sistema 1: quan s'aconsegueix la complementació de les condicions de l'annex ZA de la UNE-EN 14351-1, l'organisme de certificació ha d'emetre un certificat de conformitat (certificat CE de conformitat), que autoritza al fabricant la fixació del Marcatge CE. Aquest certificat haurà d'incloure:
- Nom, direcció i número d'identificació de l'organisme de certificació
- Nom i direcció del fabricant
- Descripció del producte
- Disposicions amb les que el producte és conforme
- Condicions específiques aplicables a la utilització del producte
- Nom i càrrec de la persona que signa el certificat
- Número del certificat
- Condicions i duració del certificat
A més, el fabricant elaborarà una declaració de conformitat (declaració CE de conformitat) que inclourà:
- Nom i direcció del fabricant
- Nom i direcció de l'organisme de certificació
- Descripció del producte i còpia de la informació que acompanya al marcatge CE
- Disposicions amb les que el producte és conforme
- Condicions específiques aplicables a la utilització del producte
- Número del certificat de conformitat CE associat
- Nom i càrrec de la persona que signa el certificat
En el cas de productes amb el sistema 3: quan s'aconsegueix la complementació de les condicions de l'annex ZA de la UNE-EN 14351-1, el fabricant ha de preparar i mantenir una declaració de conformitat (declaració CE de conformitat) que autoritza al fabricant la fixació del Marcatge CE. Haurà d'incloure:
- Nom i direcció del fabricant
- Descripció del producte i còpia de la informació que acompanya al marcatge CE
- Disposicions amb les que el producte és conforme
- Nom i direcció de l'organisme de certificació
- Nom i càrrec de la persona que signa el certificat
- Condicions específiques aplicables a la utilització del producte
OPERACIONS DE CONTROL:
Es demanaran al contractista els certificats del fabricant que garanteixin el compliment del plec de condicions tècniques, incloent els resultats dels assaigs següents, realitzats per un laboratori acreditat, corresponents al perfil metàl·lic:
- Aspecte (UNE-EN 12020-1)
- Tipus d'alumini (UNE-EN 573-3)
- Duresa Brinell (UNE-EN ISO 6506-1)

- Càrrega de ruptura (UNE-EN 10002-1)
- Perfil anoditzat: Anodització del perfil (UNE-EN 12373-1)

En cas de no presentar aquests resultats, o que la DF tingui dubtes de la seva representativitat, es realitzaran aquests assaigs sobre el material rebut, a càrrec del contractista.
El contractista haurà de garantir per escrit que l'element de tancament, compleix les condicions exigides al plec, i en particular les següents:

- Permeabilitat a l'aire (UNE-EN 12207)
- Estanquitat a l'aigua (UNE-EN 12208)
- Resistència al vent (UNE-EN 12210)
- Perfil anoditzat: Qualitat del segellat (UNE-EN 12373-4)
- Característiques geomètriques (UNE-EN 12020-2):
  - Amplària
  - Llargària
  - Escairat del tall dels extrems
  - Rectitud d'arestes
  - Torsió del perfil
  - Secció corbada
  - Planor
  - Angles
  - Gruix

Si el material disposa de Marca AENOR o Marcatge CE, es podrà prescindir de la presentació dels assaigs de control descrits a l'UNE-EN 14351-1.
CRITERIS DE PRESA DE MOSTRES:
Els controls s'han de realitzar segons les instruccions de la DF i els criteris indicats a les normes de procediment corresponents.
INTERPRETACIÓ DE RESULTATS I ACTUACIONS EN CAS D'INCOMPLIMENT:
El sistema d'avaluació de la conformitat que s'ha d'aplicar, segons UNE-EN 14351-1, és el sistema 3, que suposa:

- Realització d'assaigs de tipus inicial (ETI) en laboratoris notificats, sobre les característiques indicades a la taula ZA.3b de l'annex ZA de l'UNE-EN 14351-1.
- Tenir implantat un sistema de Control de Producció a Fàbrica (CPF), en particular per a les característiques pertinents que declari el fabricant en el seu Marcatge CE.
- Elaboració de la Declaració CE de Conformitat, que haurà de signar el fabricant, i per la qual es responsabilitza de la veracitat del marcatge

No s'acceptarà cap element de tancament que no arribi acompanyat dels certificats de garantia indicats. Es rebutjarà el material que no sigui adequat a les especificacions del projecte, que no tingui la geometria especificada segons la DT, o que no tingui les prestacions especificades en el projecte.
No s'acceptarà el material que tingui unes toleràncies incompatibles amb l'estructura portant. Tampoc s'acceptarà si hi ha un incompliment de les especificacions tècniques detallades en el plec de condicions tècniques particulars, o quan hi hagi un incompliment dels criteris i recomanacions tècniques dels fabricants del sistema en l'ús i posada en obra dels elements.

BA MATERIALS PER A TANCAMENTS I DIVISÒRIES PRACTICABLES

BAV PERSIANES, GELOSIES DE LAMES I PROTECCIONS SOLARS

BAVT PERSIANES CONTÍNUES DE TEIXIT

0.- ELEMENTS QUE CONTEMPLA EL PLEC

BAVTUE1X.

1.- DEFINICIÓ I CARACTERÍSTIQUES DELS ELEMENTS

Conjunt format per dues guies laterals, un torn d'arrollament superior amb suports i mecanisme d'accionament, i una cortina de teixit de fibra de vidre recoberta de PVC, amb un contrapès guiat a la seva part inferior.
S'han considerat els tipus següents:

- Amb accionament per cordill
- Amb accionament per torn

CARACTERÍSTIQUES GENERALS:
Els perfils de les guies, el torn i el contrapès han de ser rectes i han de tenir un aspecte

uniforme, sense esquerdes ni defectes superficials.
Totes les peces del conjunt han de ser compatibles per al seu muntatge.
El torn ha de rodar sense dificultat en el seu suport.
La cortina ha de portar reforços als extrems laterals i inferior.
Característiques dels perfils:
Tipus d'alumini (UNE 38337): Aleació A1-0,7 Mg Si
Lacat del perfil: >= 60 micres, <= 120 micres
Qualitat mitja total del segellat.
Duresa Brinell (UNE_EN_ISO 6506/1): >= 45
Característiques del teixit de la cortina:
- Composició:
  - Fibra de vidre: 27%
  - PVC: 73%
- Gruix: >= 0,75 cm
- Solidesa dels colors (NF G 07-012): 7/8
- Massa per m2: 0,5 kg
- Reacció al foc (UNE-EN 13773): Classe 1

Toleràncies:
- Alçària o amplària: ± 2 mm/m
- Torsió del perfil: ± 1°/m

2.- CONDICIONS DE SUBMINISTRAMENT I EMMAGATZEMATGE

Subministrament: Protegida per tal que arribi a l'obra amb les condicions exigides.
Emmagatzematge: Protegida contra les pluges, els focus d'humitat i de les zones on pugui rebre impactes. No ha d'estar en contacte amb el terra.

3.- UNITAT I CRITERIS D'AMIDAMENT

Unitat d'amidament: la indicada a la descripció de l'element
Criteri d'amidament: quantitat necessària subministrada a l'obra

4.- NORMATIVA DE COMPLIMENT OBLIGATORI

No hi ha normativa de compliment obligatori.

BA MATERIALS PER A TANCAMENTS I DIVISÒRIES PRACTICABLES

BAV PERSIANES, GELOSIES DE LAMES I PROTECCIONS SOLARS

BAVT PERSIANES CONTÍNUES DE TEIXIT

BAVTU PERSIANES CONTÍNUES DE TEIXIT

0.- ELEMENTS QUE CONTEMPLA EL PLEC

BAVTUE1X.

1.- DEFINICIÓ I CARACTERÍSTIQUES DELS ELEMENTS

Conjunt format per dues guies laterals, un torn d'arrollament superior amb suports i mecanisme d'accionament, i una cortina de teixit de fibra de vidre recoberta de PVC, amb un contrapès guiat a la seva part inferior.
S'han considerat els tipus següents:
- Amb accionament per cordill
- Amb accionament per torn

CARACTERÍSTIQUES GENERALS:
Els perfils de les guies, el torn i el contrapès han de ser rectes i han de tenir un aspecte uniforme, sense esquerdes ni defectes superficials.
Totes les peces del conjunt han de ser compatibles per al seu muntatge.
El torn ha de rodar sense dificultat en el seu suport.
La cortina ha de portar reforços als extrems laterals i inferior.
Característiques dels perfils:
Tipus d'alumini (UNE 38337): Aleació A1-0,7 Mg Si

Lacat del perfil: >= 60 micres, <= 120 micres
Qualitat mitja total del segellat.
Duresa Brinell (UNE_EN_ISO 6506/1): >= 45
Característiques del teixit de la cortina:
- Composició:
  - Fibra de vidre: 27%
  - PVC: 73%
- Gruix: >= 0,75 cm
- Solidesa dels colors (NF G 07-012): 7/8
- Massa per m2: 0,5 kg
- Reacció al foc (UNE-EN 13773): Classe 1

Toleràncies:
- Alçària o amplària: ± 2 mm/m
- Torsió del perfil: ± 1°/m

2.- CONDICIONS DE SUBMINISTRAMENT I EMMAGATZEMATGE

Subministrament: Protegida per tal que arribi a l'obra amb les condicions exigides.
Emmagatzematge: Protegida contra les pluges, els focus d'humitat i de les zones on pugui rebre impactes. No ha d'estar en contacte amb el terra.

3.- UNITAT I CRITERIS D'AMIDAMENT

Unitat d'amidament: la indicada a la descripció de l'element
Criteri d'amidament: quantitat necessària subministrada a l'obra

4.- NORMATIVA DE COMPLIMENT OBLIGATORI

No hi ha normativa de compliment obligatori.

BB MATERIALS PER A PROTECCIONS I SENYALITZACIÓ

BBB SENYALITZACIÓ VERTICAL EXTERIOR

0.- ELEMENTS QUE CONTEMPLA EL PLEC

BBBAD015,BBBAA005,BBBAD025,BBBAB115,BBBAC005,BBBAE001,BBBAF004,BBBAD004,BBB2A001.

1.- DEFINICIÓ I CARACTERÍSTIQUES DELS ELEMENTS
Senyalització que referida a un objecte, activitat o situació determinades, proporcioni una indicació o una obligació relativa a la seguretat o la salut en el treball mitjançant un senyal en forma de plafó, un color, un senyal lluminós o acústic, una comunicació verbal o un senyal gesticular, segons procedeixi.
CONDICIONS GENERALS:
La senyalització de seguretat es caracteritza per cridar ràpidament l'atenció sobre la circumstància a ressaltar, facilitant la seva immediata identificació per part del destinatari. La seva finalitat és la d'indicar les relacions causa-efecte entre el medi ambient de treball i la persona.
La senyalització de seguretat pot tenir característiques diferents, així doncs, podem classificar-la de la següent forma:
- Senyal de prohibició: Un senyal que prohibeix un comportament susceptible de provocar un perill.
- Senyal d'advertència: Un senyal que adverteix d'un risc o perill.
- Senyal d'obligació: Un senyal que obliga a un comportament determinat.
- Senyal de salvament o de socors: Un senyal que proporciona indicacions relatives a les sortides de socors, als primers auxilis o als dispositius de salvament.
- Senyal indicativa: Un senyal que proporciona altres informacions distintes a les anteriors.
- Senyal en forma de plafó: Un senyal que, per la combinació d'una forma geomètrica, de colors i d'un símbol o pictograma, proporciona una determinada informació, la visibilitat de la qual està assegurada per una il·luminació de suficient intensitat.
- Senyal addicional: Un senyal utilitzada junt a un altre senyal en forma de plafó i que facilita informacions complementàries.
- Color de seguretat: Un color al qual s'atribueix una significació determinada en relació amb la seguretat i salut en el treball.
- Símbol o pictograma: Una imatge que descriu una situació o obliga a un comportament

determinat, utilitzada sobre un senyal en forma de plafó o sobre una superfície lluminosa.
- Senyal complementària de "risc permanent": Bandes obliqües (60º) grogues i negres (al 50%) en contorns i perímetres de buits, pilars, cantonades, molls de descàrrega i parts sortints d'equips mòbils.

ELECCIÓ:
Les condicions bàsiques d'eficàcia en l'elecció del tipus de senyalització de seguretat a utilitzar s'han de centrar en:
- Atraure l'atenció del destinatari.
- Donar a conèixer el missatge amb suficient antelació.
- Facilitar la suficient informació de forma que en cada cas concret se sàpiga com actuar.
- Que existeixi la possibilitat real de posar en pràctica allò que s'ha indicat.
- La senyalització ha de ser percebuda, compresa i interpretada en un temps inferior al necessari perquè el destinatari entri en contacte amb el perill.
- Les disposicions mínimes relatives a les diverses senyalitzacions de seguretat estan especificades a l'Annex VII del RD 485/1997, de 14 d'abril, amb els següents epígrafs de referència:
  - Riscos, prohibicions i obligacions.
  - Riscos de caigudes, xocs i cops.
  - Vies de circulació.
  - Canonades, recipients i àrees d'emmagatzematge de substàncies i preparats perillosos.
  - Equips de protecció contra incendis.
  - Mitjans i equips de salvament i socors.
  - Situacions d'emergència.
  - Maniobres perilloses.

2.- CONDICIONS DE SUBMINISTRAMENT I EMMAGATZEMATGE
SUBMINISTRAMENT I EMMAGATZEMATGE:
Es seguiran les recomanacions d'emmagatzematge i atenció, fixats pel fabricant i la DGT.
Es reemplaçaran els elements, es netejaran, es farà un manteniment i es col·locaran en el lloc assignat, seguint les instruccions del fabricant i la DGT.
S'emmagatzemaran en compartiments amplis i secs, amb temperatures compreses entre 15 i 25 ºC.
Els estocs i les entregues estaran documentades i custodiades, amb justificant de recepció i rebut, per un responsable delegat per l'empresa.
La vida útil dels senyals i abalisaments és limitada, degut tant al seu desgast prematur per l'ús, com a actuacions de vandalisme o atemptat patrimonial, amb independència que hagin estat o no utilitzades.

3.- UNITAT I CRITERIS D'AMIDAMENT
Unitat mesurada segons especificacions de la DT.

4.- NORMATIVA DE COMPLIMENT OBLIGATORI
Ley 31/1995, de 8 de noviembre, de prevención de riesgos laborales.
Real Decreto 485/1997, de 14 de abril, sobre disposiciones mínimas en materia de señalización de seguridad y salud en el trabajo.
Real Decreto 363/1995, de 10 de marzo, por la que se aprueba el reglamento sobre notificación de sustancias nuevas y clasificación, envasado y etiquetado de sustancias peligrosas.
Orden de 31 de agosto de 1987 sobre señalización, balizamiento, defensa, limpieza y terminación de obras fijas en vías fuera de poblado.
UNE 23033-1:1981 Seguridad contra incendios. Señalización.
Real Decreto 842/2002 de 2 de agosto, por el que se aprueba el Reglamento Electrotécnico de Baja Tensión. REBT 2002.
UNE 77204:1998 Calidad del aire. Aspectos generales. Vocabulario.
UNE 1063:1959 Caracterización de las tuberias en los dibujos e instalaciones industriales.
DIN 2403:1984 Identification of pipelines according to the fluid conveyed.
UNE-EN 60073:1997 Principios básicos y de seguridad para interfaces hombre-máquina, el marcado y la identificación. Principios de codificación para dispositivos indicadores y actuadores.
UNE-EN 60204-1:1999 Seguridad de las máquinas. Equipo eléctrico de las máquinas. Parte 1: Requisitos generales.

BC MATERIALS PER A ENVIDRAMENTS

BC1 VIDRES PLANS

BC1G VIDRES AÏLLANTS D'UNA LLUNA LAMINAR O LAMINAR DE BAIXA EMISSIVITAT I UNA LLUNA LAMINAR

0.- ELEMENTS QUE CONTEMPLA EL PLEC

BC1GGX10.

1.- DEFINICIÓ I CARACTERÍSTIQUES DELS ELEMENTS

Vidre aïllant format per dues fulles que formen cambra estanca d'aire deshidratat, separades mitjançant un intercalador metàl·lic amb producte dessecant a l'interior, amb segellat perimetral de butil i cautxú de polisulfur.
S'han considerat els tipus següents:
- Vidres aïllants formats per dues fulles de vidre laminar
- Vidres aïllants formats per dues fulles de vidre laminar de seguretat

CARACTERÍSTIQUES GENERALS:
Les llunes que formen el vidre no han de tenir defectes superficials (de planimetria a les llunes no trempades, de paral·lelisme en les seves cares, d'ondulacions, d'incrustacions, ratlles, esquerdes, etc.).
Els panells de vidre individuals constituents del vidre aïllant han de complir les seves respectives normes:
- UNE-EN ISO 12543 parts 1 a 6

Màxima variació del gruix (respecte al gruix nominal declarat pel fabricant) per a les unitats de vidre aïllant al llarg de la perifèria de la unitat (vidres flotats): Ha de complir l'UNE-EN 1279 i UNE-EN ISO 12543-5.
No ha de tenir defectes en la massa detectables a simple vista (d'homogeneïtat, de vitrificació, de recuita, inclusions gasoses, etc.).
Les qualitats òptica i visual de la unitat de vidre aïllant han de complir els requisits de la norma UNE-EN 1279.
Donades les dimensions nominals per amplària i llargària, el plafó de vidre acabat no serà més llarg que el rectangle prescrit resultant de les dimensions nominals incrementades per la tolerància dimensional, o menors que un rectangle prescrit reduït per la tolerància dimensional. Els costats dels rectangles prescrits són paral·leles l'un amb l'altre i tenen un centre comú. Els límits d'escaire seran també els rectangles prescrits.
Prestacions del segellat:
- Penetració de vapor d'humitat: Ha de complir les especificacions de la norma UNE-EN 1279-2
- Adherència vidre-segellant: Ha de complir les especificacions de la norma UNE-EN 1279-4
- Adherència capa-segellant (vidres de capa): Ha de complir les especificacions de la norma UNE-EN 1279-4 annex D

2.- CONDICIONS DE SUBMINISTRAMENT I EMMAGATZEMATGE

Subministrament: Protegit de manera que no s'alterin les seves característiques.
Emmagatzematge: Protegit contra les accions mecàniques (cops, ratllades, sol directe, etc.) i contra les accions químiques (impressions i alteracions d'adherència entre els components del vidre de seguretat, produïdes per la humitat).
S'ha de guardar en estibes de 25 cm de gruix com a màxim i amb un pendent del 6% respecte de la vertical.
Ha de quedar separat de les altres estibes mitjançant intercaladors i recolzat sobre travessers de fusta o d'un material protector.

3.- UNITAT I CRITERIS D'AMIDAMENT

m2 de superfície necessària subministrada a l'obra, amidada segons les especificacions de la DT.
S'han de considerar les respectives dimensions d'acord amb els criteris següents:
- Llargària i amplària: Múltiples de 3 cm
- Per a unitats amb superfície < 0,25 m2: 0,25 m2/unitat

Cal prendre el múltiple immediat superior en el cas que la dimensió no ho sigui.

4.- NORMATIVA DE COMPLIMENT OBLIGATORI

UNE-EN 1279-1:2006 Vidrio para la edificación. Unidades de vidrio aislante. Parte 1: Generalidades, tolerancias dimensionales y reglas para la descripción del sistema.
UNE-EN 1279-2:2003 Vidrio para la edificación. Unidades de vidrio aislante. Parte 2: Método de ensayo a largo plazo y requisitos en materia de penetración de humedad.
UNE-EN 1279-4:2002 Vidrio para la edificación. Unidades de vidrio aislante. Parte 4: Métodos de ensayo para las propiedades físicas de los sellados perimetrales.
UNE-EN 1279-5:2006 Vidrio para la edificación. Unidades de vidrio aislante. Parte 5: Evaluación de la conformidad.
UNE-EN 1279-6:2002 Vidrio para la edificación. Unidades de vidrio aislante. Parte 6: Control de producción en fábrica y ensayos periódicos.

5.- CONDICIONS DE CONTROL DE RECEPCIÓ

CONDICIONS DE MARCATGE I CONTROL DE LA DOCUMENTACIÓ:

El subministrador ha de posar a disposició de la DF en el cas que aquesta ho sol·liciti, la documentació següent, que acredita el marcatge CE, segons el sistema d'avaluació de conformitat aplicable, d'acord amb el que disposa l'apartat 7.2.1 del CTE:
- Productes per a usos sotmesos a regulació de reacció al foc de Nivell o Classe: A1*, F. * Productes o materials que no necessiten sotmetre's a assaig de reacció al foc (per exemple productes o materials de la classe A1 conformement a la Decisió 96/603/CE, i les seves modificacions),
- Productes per a usos sotmesos a regulació de prestació al foc exterior de Nivell o Classe: productes considerats conformes sense necessitat d'assaig,
- Productes per a qualsevol ús excepte en usos de resistència al foc, reacció al foc, prestació al foc exterior, antibala o antiexplosió, riscos de seguretat en ús i usos relacionats amb la conservació d'energia i/o aïllament:
    - Sistema 4: Declaració de Prestacions
- Productes per a usos relacionats amb la conservació d'energia i/o atenuació acústica,
- Productes per a usos sotmesos a regulació de prestació al foc exterior de Nivell o Classe: productes que requereixen assaig,
- Productes per a usos lligats a riscos de ''seguretat en ús'' i sotmesos a aquestes regulacions,
- Productes per a usos sotmesos a regulació de reacció al foc de Nivell o Classe: A1, A2, B, C, D, E:
    - Sistema 3: Declaració de Prestacions
- Productes per a ús en un conjunt envidrat que pretengui específicament proporcionar resistència al foc,
- Productes per a envidraments antibala o antiexplosió:
    - Sistema 1: Declaració de Prestacions

Els vidres han de portar el marcatge CE de conformitat amb el que disposen els Reials Decrets 1630/1992 de 29 de desembre i 1328/1995 de 28 de juliol. El símbol normalitzat CE s'ha d'acompanyar de la següent informació:
- Número d'identificació de l'organisme de certificació (només per als productes amb sistema de certificació 1)
- Nom, marca comercial i adreça registrada del fabricant
- Els 2 últims dígits de lany en que es fixa el marcat
- Número de certificat de conformitat CE o del certificat de control en fàbrica, si procedeix
- Referència a la norma europea EN 1279-5
- Descripció del producte: nom genèric, material, i ús previst
- Informació sobre les característiques essencials pertinents mostrada com:
  - Valors presentats com designació normalitzada
  - Valors declarats i quan procedeixi, nivell o classe per a cada característica essencial:
    - Resistència al foc
    - Reacció al foc
    - Comportament davant del foc exterior
    - Resistència a la bala
    - Resistència a l'explosió
    - Resistència a l'efracció (propietats de trencament i resistència a l'atac)
    - Resistència a l'impacte del cos pendular (propietats de trencament segura i resistència a l'atac)
    - Resistència mecànica (canvis bruscs de temperatura)
    - Resistència mecànica (resistència al vent, neu, càrrega permanent i/o càrregues imposades)
    - Aïllament al soroll aeri directe
    - Propietats tèrmiques
    - Propietats de radiació (transmitància lluminosa i reflectància)
    - Propietats de radiació (característiques de l'energia solar)
  - Característiques a les que s'aplica l'opció "Prestació No Determinada" (NPD)

En el cas que el material declari contingut reciclat, el fabricant ha de mostrar, si se li demana, la documentació que acrediti aquest contingut.
OPERACIONS DE CONTROL:
Les tasques de control a realitzar són les següents:
Inspecció visual del material a la seva recepció.
- Abans de començar l'obra, si varia el subministrament, i per cada tipus diferent que arribi a l'obra, es demanaran al contractista els certificats del fabricant que garanteixin el compliment del plec de condicions tècniques, incloent els resultats dels assaigs següents, realitzats per un laboratori acreditat:
  - Pes
  - Duresa al ratllat (Mohs)
  - Factor de transmissió lluminosa
  - Coeficient de transmisió tèrmica
  - Característiques geomètriques: gruix de les llunes i cambra d'aire, planor, etc.
  - En el cas de llunes trempades:
  - Resistència a l'impacte de la lluna trempada (CTE SU)
  - Fragments resultants del trencament per impacte de la lluna trempada (CTE SU)

En cas de no presentar aquests resultats, o que la DF tingui dubtes de la seva representativitat, es realitzaran aquests assaigs sobre el material rebut, a càrrec del

contractista.
En cas de que el material disposi de la Marca AENOR, marcatge CE o altre legalment reconeguda a un país de l'UE, es pot prescindir de la presentació dels assaigs de control de recepció.
CRITERIS DE PRESA DE MOSTRES:
Els controls s'han de realitzar segons les instruccions de la DF i els criteris indicats a les normes de procediment corresponents.
INTERPRETACIÓ DE RESULTATS I ACTUACIONS EN CAS D'INCOMPLIMENT:
Si en els terminis establerts al començar l'obra no es fa l'entrega dels certificats de qualitat del fabricant, s'ha de realitzar una sèrie completa d'assaigs a càrrec del Contractista.
Els resultats dels assaigs sobre totes les peces de les mostres han de complir les condicions especificades. En cas d'incompliment, s'ha de repetir l'assaig, a càrrec del contractista, sobre el doble número de mostres del mateix lot, acceptant-se aquest, quan els resultats obtinguts sobre totes les peces resultin satisfactoris.

BG MATERIALS PER A INSTAL·LACIONS ELÈCTRIQUES

BG1 CAIXES I ARMARIS

BG13 CAIXES PER A QUADRES DE COMANDAMENT I PROTECCIÓ

0.- ELEMENTS QUE CONTEMPLA EL PLEC

BG13U010,BG133702.

1.- DEFINICIÓ I CARACTERÍSTIQUES DELS ELEMENTS

Caixes per a quadres de comandament i protecció.
S'han de considerar els materials següents:
- Antixoc
- Autoextingible

CARACTERÍSTIQUES GENERALS:
La caixa ha d'estar formada per un cos, uns perfils de suport de mecanismes fixats al cos i una tapa, amb porta o sense.
Ha de tenir un aspecte uniforme i sense defectes.
La tapa ha de ser del mateix material que la caixa i ha de portar unes obertures, amb tapetes extraibles, per a fer accessibles els elements de maniobra. Ha d'anar fixada al cos mitjançant cargols.
La part de la caixa on s'hagi d'allotjar l'interruptor de control de potència, ha de portar un orifici de precintat i un anagrama d'homologació UNESA.
Ha de portar empremtes laterals de ruptura per al pas de tubs.
Ha de tenir orificis per a la seva fixació.
Amplària del perfil: 35 mm
Distància entre el perfil i la tapa (DIN 43880): 45 mm
Classe del material aïllant (UNE 21-305): A
CAIXES AUTOEXTINGIBLES:
Resistència a la flama (UNE-EN 60707): Autoextingible
Si té porta, ha de ser del mateix material que la resta i ha d'anar fixada als visos de fixació de la tapa. Ha de tancar per pressió.
Grau de protecció amb porta (UNE 20-324): >= IP-425
Grau de protecció sense porta (UNE 20-324): >= IP-405

2.- CONDICIONS DE SUBMINISTRAMENT I EMMAGATZEMATGE

Subministrament: En caixes.
Emmagatzematge: En llocs protegits contra els impactes, la pluja, les humitats i dels raigs del sol.

3.- UNITAT I CRITERIS D'AMIDAMENT

Unitat d'amidament: la indicada a la descripció de l'element
Criteri d'amidament: quantitat necessària subministrada a l'obra

4.- NORMATIVA DE COMPLIMENT OBLIGATORI

Real Decreto 842/2002 de 2 de agosto, por el que se aprueba el Reglamento Electrotécnico de Baja Tensión. REBT 2002.

BG MATERIALS PER A INSTAL·LACIONS ELÈCTRIQUES

BG1 CAIXES I ARMARIS

BG15 CAIXES DE DERIVACIÓ QUADRADES

0.- ELEMENTS QUE CONTEMPLA EL PLEC

BG151512,BG151411.

1.- DEFINICIÓ I CARACTERÍSTIQUES DELS ELEMENTS

Caixes de derivació.
S'han considerat els materials següents:
- Plàstic
- Fosa d'alumini
- Planxa d'acer
- Plastificat

S'han considerat els graus de protecció següents:
- Normal
- Estanca
- Antihumitat
- Antideflagrant

CARACTERÍSTIQUES GENERALS:
La caixa ha d'estar formada per un cos i una tapa. Ha de tenir un aspecte uniforme i sense defectes.
Quan és per a encastar, el cos ha de portar aletes o superfícies d'ancoratge.
Quan és per a muntar supeficialment, el cos ha de portar orificis per a la seva fixació.
Grau de protecció (UNE 20-324):

Tipus				
Material	Normal	Estanca	Antihumitat	Antideflagrant
Plàstic	>= IP-405	>= IP-535	>= IP-545	-
Plastificada	>= IP-517	>= IP-537	>= IP-547	-
Planxa d'acer	>= IP-517	>= IP-537	>= IP-547	>= IP-557
Fosa d'alumini	>= IP-517	>= IP-537	>= IP-547	>= IP-557

GRAU DE PROTECCIÓ ANTIDEFLAGRANT:
El cos ha de tenir orificis roscats per al pas de tubs.
Temperatura d'autoinflamació (T): 300 <= T <= 450°C
Grup d'explosió (UNE 20-320): IIB
GRAU DE PROTECCIÓ NORMAL, ESTANCA O ANTIHUMITAT:
El cos ha de portar empremtes de ruptura per al pas de tubs.
GRAU DE PROTECCIÓ ANTIHUMITAT:
Entre la tapa i el cos hi ha d'haver un junt d'estanquitat.
PLASTIFICADA:
El cos i la tapa han de ser d'acer embotit plastificat.
El cos i la tapa han d'estar protegits interiorment i exteriorment contra la corrosió.
La tapa ha de portar sistemes de fixació al cos mitjançant cargols, i aquests han de ser de material anticorrosiu.
PLÀSTIC:
La tapa ha de portar un sistema de fixació amb el cos.
Resistència a la flama (UNE-EN 60707): Autoextingible
PLANXA:
El cos i la tapa han d'estar protegits interiorment i exteriorment contra la corrosió.
La tapa ha de portar sistemes de fixació al cos mitjançant cargols, i aquests han de ser de material anticorrosiu.
FOSA D'ALUMINI:

La tapa ha de portar sistemes de fixació al cos mitjançant cargols, i aquests han de ser de material anticorrosiu.

2.- CONDICIONS DE SUBMINISTRAMENT I EMMAGATZEMATGE

Subministrament: En caixes.
Emmagatzematge: En llocs protegits contra els impactes, la pluja, les humitats i dels raigs del sol.

3.- UNITAT I CRITERIS D'AMIDAMENT

Unitat d'amidament: la indicada a la descripció de l'element
Criteri d'amidament: quantitat necessària subministrada a l'obra

4.- NORMATIVA DE COMPLIMENT OBLIGATORI

Real Decreto 842/2002 de 2 de agosto, por el que se aprueba el Reglamento Electrotécnico de Baja Tensión. REBT 2002.

BG MATERIALS PER A INSTAL·LACIONS ELÈCTRIQUES

BG2 TUBS, CANALS, SAFATES I COLUMNES PER A MECANISMES

BG21 TUBS RÍGIDS NO METÀL·LICS

0.- ELEMENTS QUE CONTEMPLA EL PLEC

BG21H710,BG21H510.

1.- DEFINICIÓ I CARACTERÍSTIQUES DELS ELEMENTS

Tub rígid no metàl·lic de fins a 160 mm de diàmetre nominal.
CARACTERÍSTIQUES GENERALS:
S'ha de poder corbar en calent, sense reducció notable de la seva secció.
Han d'estar dissenyats i construïts de manera que les seves característiques en ús normal siguin segures i sense perill per a l'usuari i el seu entorn.
Ha de suportar bé els ambients corrossius i els contactes amb greixos i olis.
L'interior dels tubs ha d'estar exempt de rebaves i altres defectes que pugin fer malbé els conductors o ferir a instal·ladors o usuaris.
El diàmetre nominal ha de ser el de l'exterior del tub i s'ha d'expressar en milímetres.
El diàmetre interior mínim l'ha de declarar el fabricant.
Les dimensions han de cumplir la norma EN-60423.

2.- CONDICIONS DE SUBMINISTRAMENT I EMMAGATZEMATGE

Subministrament: En feixos de tubs de llargària >= 3 m.
Emmagatzematge: En llocs protegits dels impactes i dels raigs solars.
Han de situar-se en posició horitzontal. L'alçària d'emmagatzematge no ha de sobrepassar els 1,5 m.

3.- UNITAT I CRITERIS D'AMIDAMENT

Unitat d'amidament: la indicada a la descripció de l'element
Criteri d'amidament: quantitat necessària subministrada a l'obra

4.- NORMATIVA DE COMPLIMENT OBLIGATORI

Real Decreto 842/2002 de 2 de agosto, por el que se aprueba el Reglamento Electrotécnico de Baja Tensión. REBT 2002.
UNE-EN 50086-1:1995 Sistemas de tubos para la conducción de cables. Parte 1: Requisitos generales.
UNE-EN 60423:1996 Tubos de protección de conductores. Diámetros exteriores de los tubos para instalaciones eléctricas y roscas para tubos y accesorios.

5.- CONDICIONS DE CONTROL DE RECEPCIÓ

CONDICIONS DE MARCATGE I CONTROL DE LA DOCUMENTACIÓ:
Han d'estar marcats amb:
- Nom del fabricant
- Marca d'identificació dels productes
- El marcatge ha de ser llegible
- Han d'incloure les instruccions de muntatge corresponents

OPERACIONS DE CONTROL:
Les tasques de control de qualitat de Canalitzacions i Accessoris, són les següents:
- Sol·licitar del fabricant els certificats dels materials emprats i verificar l'adequació als requisits del projecte.
- Control de la documentació tècnica subministrada
- Control d'identificació dels materials i lloc d'emplaçament (alçada, distàncies, capacitat)
- Realització i emissió d'informes amb resultats dels assaigs
- Assaigs:
  - Propagació de la flama segons norma R.E.B.T / UNE-EN 50085-1 / UNE-EN 50086-1
  - Instal·lació i posada a l'obra segons norma R.E.B.T / UNE 20.460
  - Verificació de l'aspecte superficial segons norma projecte/ UNE-EN ISO 1461

CRITERIS DE PRESA DE MOSTRES:
Es realitzaran els assaigs a la recepció dels materials, verificant tot el traçat de la instal·lació de safates i aleatòriament un tub de cada mida instal·lat a obra ja sigui rígid, flexible o soterrat.
INTERPRETACIÓ DE RESULTATS I ACTUACIONS EN CAS D'INCOMPLIMENT:
Segons criteri de la DF, podrà ser acceptat o rebutjat tot o part del material de la partida.

BG MATERIALS PER A INSTAL·LACIONS ELÈCTRIQUES

BG2 TUBS, CANALS, SAFATES I COLUMNES PER A MECANISMES

BG22 TUBS FLEXIBLES I CORBABLES NO METÀL·LICS

0.- ELEMENTS QUE CONTEMPLA EL PLEC

BG222510.

1.- DEFINICIÓ I CARACTERÍSTIQUES DELS ELEMENTS

Tub flexible no metàl·lic de fins a 250 mm de diàmetre nominal.
Es consideraran els següents tipus de tubs:
- Tubs de PVC corrugats
- Tubs de PVC folrats, de dues capes, semillisa l'exterior i corrugada la interior
- Tubs de material lliure d'halògens
- Tubs de polipropilè
- Tubs de polietilè de dues capes, corrugada l'exterior i llisa la interior

CARACTERÍSTIQUES GENERALS:
Han d'estar dissenyats i construïts de manera que les seves característiques en ús normal siguin segures i sense perill per a l'usuari i el seu entorn.
L'interior dels tubs ha d'estar exempt de rebaves i altres defectes que pugin fer malbé els conductors o ferir a instal·ladors o usuaris.
El diàmetre nominal ha de ser el de l'exterior del tub i s'ha d'expressar en milímetres.
El diàmetre interior mínim l'ha de declarar el fabricant.
Les dimensions han de cumplir la norma EN-60423.

2.- CONDICIONS DE SUBMINISTRAMENT I EMMAGATZEMATGE

Subministrament: En rotlles.
Emmagatzematge: En llocs protegits contra els impactes i contra la pluja.

3.- UNITAT I CRITERIS D'AMIDAMENT

Unitat d'amidament: la indicada a la descripció de l'element
Criteri d'amidament: quantitat necessària subministrada a l'obra

4.- NORMATIVA DE COMPLIMENT OBLIGATORI

Real Decreto 842/2002 de 2 de agosto, por el que se aprueba el Reglamento Electrotécnico de Baja Tensión. REBT 2002.
UNE-EN 50086-1:1995 Sistemas de tubos para la conducción de cables. Parte 1: Requisitos generales.
UNE-EN 60423:1996 Tubos de protección de conductores. Diámetros exteriores de los tubos para instalaciones eléctricas y roscas para tubos y accesorios.

5.- CONDICIONS DE CONTROL DE RECEPCIÓ

CONDICIONS DE MARCATGE I CONTROL DE LA DOCUMENTACIÓ:
Han d'estar marcats amb:
- Nom del fabricant
- Marca d'identificació dels productes
- El marcatge ha de ser llegible
- Han d'incloure les instruccions de muntatge corresponents

OPERACIONS DE CONTROL EN CANALITZACIONS I ACCESORIS:
Les tasques de control de qualitat de Canalitzacions i Accessoris, són les següents:
- Sol·licitar del fabricant els certificats dels materials emprats i verificar l'adequació als requisits del projecte.
- Control de la documentació tècnica subministrada
- Control d'identificació dels materials i lloc d'emplaçament (alçada, distàncies, capacitat)
- Realització i emissió d'informes amb resultats dels assaigs
- Assaigs:
  - Propagació de la flama segons norma R.E.B.T / UNE-EN 50085-1 / UNE-EN 50086-1
  - Instal·lació i posada a l'obra segons norma R.E.B.T / UNE 20.460
  - Verificació de l'aspecte superficial segons norma projecte/ UNE-EN ISO 1461

CRITERIS DE PRESA DE MOSTRES EN CANALITZACIONS I ACCESSORIS:
Es realitzaran els assaigs a la recepció dels materials, verificant tot el traçat de la instal·lació de safates i aleatòriament un tub de cada mida instal·lat a obra ja sigui rígid, flexible o soterrat.
INTERPRETACIÓ DE RESULTATS I ACTUACIONS EN CAS D'INCOMPLIMENT EN CANALITZACIONS I ACCESSORIS:
Segons criteri de la DF, podrà ser acceptat o rebutjat tot o part del material de la partida.
OPERACIONS DE CONTROL EN TUBS DE PVC PER A CANALITZACIONS DE SERVEIS:
Les tasques de control a realitzar són les següents:
- En cada subministrament:
  - Inspecció visual de l'aspecte general dels tubs i elements d'unió.
  - Comprovació de les dades de subministrament exigides (marques, albarà o etiquetes).
  - Recepció del certificat de qualitat del fabricant, d'acord a les condicions del plec.
  - Comprovació dimensional (3 mostres).
- Per a cada tub de les mateixes característiques, es realitzaran els següents assaigs (UNE EN 50086-1):
  - Resistència a compressió
  - Impacte
  - Assaig de corbat
  - Resistència a la propagació de la flama
  - Resistència al calor
  - Grau de protecció
  - Resistència a l'atac químic

En cas que el material disposi de la Marca AENOR, o una altra legalment reconeguda a un país de l'UE, s'ha de poder prescindir dels assaigs de control de recepció. La DF ha de sol·licitar, en aquest cas, els resultats dels assaigs corresponents al subministrament rebut, segons control de producció establert a la marca de qualitat del producte.
CRITERIS DE PRESA DE MOSTRES EN TUBS DE PVC PER A CANALITZACIONS DE SERVEIS:
Es seguiran les instruccions de la DF i els criteris indicats a les normes UNE EN 50086-1 i UNE EN 50086-2-4, juntament a les normes de procediment de cada assaig concret.
INTERPRETACIÓ DE RESULTATS I ACTUACIONS EN CAS D'INCOMPLIMENT EN TUBS DE PVC PER A CANALITZACIONS DE SERVEIS:
No s'acceptaran materials que no arribin a l'obra correctament referenciats i acompanyats del corresponent certificat de qualitat del fabricant.
Es rebutjaran els subministres que no superin les condicions de la inspecció visual o les comprovacions geomètriques.
Es compliran les condicions dels assaigs d'identificació segons la norma UNE EN 50086-1 i UNE EN 50086-2-4.

BG MATERIALS PER A INSTAL·LACIONS ELÈCTRIQUES

BG3 CABLES ELÈCTRICS PER A TENSIÓ BAIXA I SISTEMES DE DISTRIBUCIÓ ELÈCTRICA

BG31 CABLES DE COURE DE 0,6/1 KV

0.- ELEMENTS QUE CONTEMPLA EL PLEC

BG315130.

1.- DEFINICIÓ I CARACTERÍSTIQUES DELS ELEMENTS

Cable elèctric destinat a sistemes de distribució en tensió baixa i instal·lacions en general, per a serveis fixes, amb conductor de coure i de tensió assignada 0,6/1kV.
S'han considerat els tipus de cables següents:
- Cables unipolars o multipolars de designació RV, aïllament amb polietilè reticulat i coberta de policlorur de vinil, sense armadura ni pantalla i amb conductor de coure, construcció segons norma UNE 21123-2, amb una classificació de resistència al foc Eca segons UNE-EN 50575
- Cables unipolars o multipolars de designació RV-K, aïllament amb polietilè reticulat i coberta de policlorur de vinil, sense armadura ni pantalla i amb conductor de coure flexible, construcció segons norma UNE 21123-2, amb una classificació de resistència al foc Eca segons UNE-EN 50575
- Cables multipolars de designació RVFV-K, aïllament amb polietilè reticulat i coberta de policlorur de vinil, armadura amb fleix d'acer i amb conductor de coure flexible, construcció segons norma UNE 21123-2, amb una classificació de resistència al foc Eca segons UNE-EN 50575
- Cables unipolars o multipolars de designació RZ1-K (AS), aïllament amb polietilè reticulat i coberta de poliolefina, sense armadura ni pantalla i amb conductor de coure flexible, construcció segons norma UNE 21123-4, amb una classificació de resistència al foc Cca-s1b,d1,a1 segons UNE-EN 50575
- Cables unipolars o multipolars de designació RZ1-K (AS+), amb resistència intrínseca al foc, aïllament amb polietilè reticulat i coberta de poliolefina, sense armadura ni pantalla i amb conductor de coure flexible, construcció segons norma UNE 211025, amb una classificació de resistència al foc Cca-s1b,d1,a1 segons UNE-EN 50575
- Cables unipolars o multipolars de designació SZ1-K (AS+), amb resistència intrínseca al foc, aïllament amb compost de silicona i coberta de poliolefina, sense armadura ni pantalla i amb conductor de coure flexible, construcció segons norma UNE 211025, amb una classificació de resistència al foc Cca-s1b,d1,a1 segons UNE-EN 50575
- Cables multipolars de designació RZ, coberta aïllant de polietilè reticulat i amb conductors de coure cablejats en feix, construcció segons norma UNE 21030-2, amb una classificació de resistència al foc Fca segons UNE-EN 50575
- Cables unipolars de designació ZZ-F, amb una classificació de resistència al foc Eca segons UNE-EN 50575

CARACTERÍSTIQUES GENERALS:
En el cas de que el material s'utilitzi en obra pública, l'acord de Govern de la Generalitat de Catalunya de 9 de juny de 1998, exigeix que els materials siguin de qualitat certificada o puguin acreditar un nivell de qualitat equivalent, segons les normes aplicables als estats membres de la Unió Europea o de l'Associació Europea de Lliure Canvi.
També en aquest cas, es procurarà que els esmentats materials disposin de l'etiqueta ecològica europea, regulada en el Reglament 880/1992/CEE o bé altres distintius de la Comunitat Europea.

Destinats a incorporar-se de forma permanent en obres de construcció han de complir el Reglament de productes per a la construcció (UE) nº 305/2011 i el seu Reglament Delegat (UE) 2016/364 sobre la classificació de les propietats de reacció al foc.
La coberta no ha de tenir variacions en el gruix ni d'altres defectes visibles a la seva superfície. Ha de ser resistent a l'abrasió.
Ha de quedar ajustada i s'ha de poder separar fàcilment sense produir danys a l'aïllament.
La forma exterior dels cables multipolars (reunits sota una coberta única) ha de ser raonablement cilíndrica.
L'aïllament no ha de tenir variacions del gruix ni d'altres defectes visibles a la seva superfície.
Ha de quedar ajustat i s'ha de poder separar fàcilment sense produir danys al conductor.
La designació dels cables ha de complir les especificacions de la norma UNE 20434.
La classificació de reacció al foc s'expressarà d'acord amb el Reglament Delegat (UE) 2016/364 i la UNE-EN 13501-6 amb un codi de quatre dígits segons el següent format:
Classe de reacció al foc:
- Dígit 1, prestacions de propagació del foc i emissió de calor: Aca, B1ca, B2ca, Cca, Dca, Eca i Fca (classes enumerades de més a menys prestacions)

Classes addicionals (només per a les classes B1ca, B2ca, Cca i Dca):
- Dígit 2, prestacions d'emissió de fums: s1a, s1b, s1, s2 i s3 (de més a menys prestacions)

- Dígit 3, prestacions de caiguda de gotes/partícules inflamades: d0, d1 i d2 (de més a menys prestacions)
- Dígit 4, prestacions d'acidesa: a1, a2 i a3 (de més a menys prestacions)

Les característiques físiques i mecàniques del conductor han de complir la norma UNE-EN 60228.

Els colors utilitzats per a l'aïllament han de complir la norma UNE 21089-1:
- Cables unipolars:
  - Com a conductor de fase: Marró, negre o gris
  - Com a conductor neutre: Blau
  - Com a conductor de terra: Llistat de groc i verd
- Cables bipolars: Blau i marró
- Cables tripolars:
  - Cables amb conductor de terra: Fase: Marró, Neutre: Blau, Terra: Llistat de groc i verd
  - Cables sense conductor de terra: Fase: Negre, marró i gris
- Cables tetrapolars:
  - Cables amb conductor de terra: Fase: Marró, negre i gris, Terra: Llistat de groc i verd
  - Cables sense conductor de terra: Fase: Marró, negre i gris, Neutre: Blau
- Cables pentapolars: Fase: Marró, negre i gris, Neutre: Blau, Terra: Llistat de groc i verd

Les característiques següents han de complir amb els valors declarats pel fabricant, assajades segons la norma corresponent, dins del límit de tolerància indicat, en el seu cas:
- Característiques essencials:
  - Reacció al foc:
    - Classe Aca (UNE-EN ISO 1716)
    - Classe B1ca, B2ca, Cca i Dca (UNE-EN 50399, UNE-EN 60332-1-2, UNE-EN 61034-2, UNE-EN 60754-2)
    - Classe Eca (UNE-EN 60332-1-2)
    - Classe Fca (comportament no determinat)
  - Emissió de substàncies perilloses (verificació i declaració segons disposicions nacionals en el lloc d'utilització)

Gruix de l'aïllant del conductor (UNE-HD-603-1):

Secció (mm2)	25	50	95	150	240
Gruix (mm)	0,9	1,0	1,1	1,4	1,7

Gruix de la coberta: Ha de complir les especificacions de la norma UNE-HD 603-1
Temperatura de l'aïllament en servei normal: <= 90°C
Temperatura de l'aïllament en curtcircuit (5 s màx): <= 250°C
Tensió màxima admissible (c.a.):
- Entre conductors aïllats: <= 1 kV
- Entre conductors aïllats i terra: <= 0,6 kV

Toleràncies:
- Gruix de l'aïllament (UNE-HD 603-1): >= valor especificat - (0,1 mm + 10% del valor especificat)

CABLES DE DESIGNACIÓ RV, RV-K i RVFV-K:
Característiques de reacció al foc:
- Propagació de la flama (UNE-EN 60332-1-2): No propagador de la flama

El conductor ha de complir les següents prescripcions segons la norma UNE-EN 60228:
- Cable RV: prescripcions de la classe 1 o 2
- Cable RV-K i RVFV-K: prescripcions de la classe 5

L'aïllament ha de ser de polietilé reticulat (XLPE) tipus DIX-3 segons UNE HD-603-1.
La coberta ha de ser de policlorur de vinil (PVC) del tipus DMV-18 segons UNE HD-603-1.
CABLES DE DESIGNACIÓ RZ1-K (AS):
Característiques de reacció al foc:
- Material lliure d'halògens segons UNE-EN 60754-1
- Propagació de la flama (UNE-EN 60332-1-2): No propagador de la flama
- Propagació de l'incendi (UNE-EN 60332-3-24): No propagador de l'incendi
- Emissió de fums opacs (UNE-EN 61034-2): Baixa emissió de fums opacs
- Emissió de fums corrosius (UNE-EN 60754-2): Baixa emissió de fums corrosius

El conductor ha de complir les prescripcions de la classe 5 segons la norma UNE-EN 60228:
L'aïllament ha de ser de polietilé reticulat (XLPE) tipus DIX-3 segons UNE HD-603-1.
La coberta ha de ser de poliolefina, del tipus DMZ-E segons la norma UNE 21123-4.
CABLES DE DESIGNACIÓ RZ1-K (AS+) i SZ1-K (AS+):
Característiques de reacció al foc:
Material lliure d'halògens segons UNE-EN 60754-1
Propagació de la flama (UNE-EN 60332-1-2): No propagador de la flama
Propagació de l'incendi (UNE-EN 60332-3-24): No propagador de l'incendi
Emissió de fums opacs (UNE-EN 61034-2): Baixa emissió de fums opacs
Emissió de fums corrosius (UNE-EN 60754-2): Baixa emissió de fums corrosius
El conductor ha de complir les prescripcions de la classe 5 segons la norma UNE-EN 60228:
L'aïllament ha de cumplir el següent
- Cable RZ1-K (AS+): ha de ser de polietilè reticulat i ha de correspondre al tipus DIX-3

segons la norma UNE HD-603-1, amb cinta addicional de mica
- Cable SZ1-K (AS+): ha de ser de compost de silicona i ha de correspondre al tipus EI2 segons la norma UNE-EN 50363-1

La coberta ha de ser de poliolefina, del tipus DMZ-E segons la norma UNE 21123-4.
CABLES DE DESIGNACIÓ RZ:
El conductor ha de complir les prescripcions de la classe 2 segons la norma UNE-EN 60228:
CABLES DE DESIGNACIÓ ZZ-F:
Característiques de reacció al foc:
- Material lliure d'halògens segons UNE-EN 60754-1
- Propagació de la flama (UNE-EN 60332-1-2): No propagador de la flama
- Propagació de l'incendi (UNE-EN 60332-3-24): No propagador de l'incendi
- Emissió de fums opacs (UNE-EN 61034-2): Baixa emissió de fums opacs
- Emissió de fums corrosius (UNE-EN 60754-2): Baixa emissió de fums corrosius

El conductor ha de complir les prescripcions de la classe 5 segons la norma UNE-EN 60228:
L'aïllament ha de ser de goma i ha de correspondre al tipus EI6 segons la norma UNE-EN 50363-1

La coberta ha de ser de material lliure d'halògens, del tipus EM5 segons la norma UNE-EN 50363-2-2 o del tipus EM8 segons UNE-EN 50363-6.

2.- CONDICIONS DE SUBMINISTRAMENT I EMMAGATZEMATGE

Subministrament: En bobines.
Emmagatzematge: En llocs protegits de la pluja i la humitat.

3.- UNITAT I CRITERIS D'AMIDAMENT

Unitat d'amidament: la indicada a la descripció de l'element
Criteri d'amidament: quantitat necessària subministrada a l'obra

4.- NORMATIVA DE COMPLIMENT OBLIGATORI

NORMATIVA GENERAL:
Real Decreto 842/2002 de 2 de agosto, por el que se aprueba el Reglamento Electrotécnico de Baja Tensión. REBT 2002.
UNE-EN 50575:2015 Cables de energía, control y comunicación. Cables para aplicaciones generales en construcciones sujetos a requisitos de reacción al fuego.
UNE-EN 50575:2015/A1:2016 Cables de energía, control y comunicación. Cables para aplicaciones generales en construcciones sujetos a requisitos de reacción al fuego.
UNE-HD 603-1:2007 Cables de distribución de tensión asignada 0,6/1 kV. Parte 1: Requisitos generales.
Reglamento Delegado (UE) 2016/364 de la Comisión, de 1 de julio de 2015, relativo a la clasificación de las propiedades de reacción al fuego de los productos de construcción de conformidad con el Reglamento (UE) nº 305/2011 del Parlamento Europeo y del Consejo.
UNE 20434:1999 Sistema de designación de los cables.
UNE-EN 13501-6:2015 Clasificación en función del comportamiento frente al fuego de los productos de construcción y elementos para la edificación. Parte 6: Clasificación a partir de datos obtenidos en ensayos de reacción al fuego de cables eléctricos.
* UNE 21089-1:2002 Identificación de los conductores aislados de los cables.
* UNE-EN 60228:2005 Conductores de cables aislados.
CABLES DE DESIGNACIÓ RV, RV-K i RVFV-K:
UNE 21123-2:2017 Cables eléctricos de utilización industrial de tensión asignada 0,6/1 kV. Parte 2: Cables con aislamiento de polietileno reticulado y cubierta de policloruro de vinilo.

CABLES DE DESIGNACIÓ RZ1-K (AS):
UNE 21123-4:2017 Cables eléctricos de utilización industrial de tensión asignada 0,6/1 kV. Parte 4: Cables con aislamiento de polietileno reticulado y cubierta de poliolefina.
CABLES DE DESIGNACIÓ RZ1-K (AS+) i SZ1-K (AS+):
UNE 211025:2017 Cables con resistencia intrínseca al fuego destinados a circuitos de seguridad.
CABLES DE DESIGNACIÓ RZ:
UNE 21030-2:2003 Conductores aislados, cableados en haz, de tensión asignada 0,6/1 kV, para líneas de distribución, acometidas y usos análogos. Parte 2: Conductores de cobre.

5.- CONDICIONS DE CONTROL DE RECEPCIÓ

CONDICIONS DE MARCATGE I CONTROL DE LA DOCUMENTACIÓ:
El subministrador ha de posar a disposició de la DF en el cas que aquesta ho sol·liciti, la documentació següent, que acredita el marcatge CE, segons el sistema d'avaluació de conformitat aplicable, d'acord amb el que disposa l'apartat 7.2.1 del CTE:
- Productes per a usos subjectes a reglamentacions sobre reacció al foc amb nivell o classe Aca, B1ca, B2ca, Cca:
  - Sistema 1+: Declaració de Prestacions
- Productes per a usos subjectes a reglamentacions sobre reacció al foc amb nivell o classe

Dca, Eca:
- Sistema 3: Declaració de prestacions
- Productes per a usos subjectes a reglamentacions sobre reacció al foc amb nivell o classe Fca:
- Sistema 4: Declaració de prestacions
- Productes per a usos subjectes a reglamentacions sobre substàncies perilloses:
- Sistema 3: Declaració de prestacions

El cable ha d'anar marcat amb les dades següents:
- Identificació consistent en la marca del nom del fabricant o marca comercial
- Descripció del producte o codi de designació
- Classe de reacció al foc

El marcatge s'ha de fer sobre el cable, l'embalatge o l'etiqueta o en una combinació dels anteriors.
El marcatge sobre la coberta o aïllament del cable ha de ser continu. La distància entre el final del marcatge i el principi del següent no ha de superar els 1100 mm.
El símbol de marcatge CE estarà fixat de manera visible, llegible i indeleble en una etiqueta fixada sobre l'embalatge dels cables.
El marcat i etiquetatge CE ha d'incloure la informació següent:
- Símbol del marcatge CE
- Els dos últims dígits de l'any en què es va fixar el marcat per primera vegada
- Nom i direcció registrada del fabricant o marca identificativa
- Codi únic d'identificació del producte tipus
- Número de referència de la declaració de prestacions
- Nivell o classe de prestacions declarat
- Data de l'especificació tècnica harmonitzada aplicable
- Número d'identificació de l'organisme notificat
- Ús previst, segons s'especifica a la norma harmonitzada aplicable

OPERACIONS DE CONTROL:
Les tasques de control a realitzar són les següents:
- Sol·licitar del fabricant els certificats i homologacions dels conductors i protocols de proves.
- Control de la documentació tècnica subministrada.
- Verificar l'adequació dels conductors als requisits dels projecte
- Control final d'identificació
- Realització i emissió d'informe amb resultats dels assaigs realitzats d'acord al que s'especifica en la taula d'assaigs i de quantificació dels mateixos.
- Assaigs:

A la relació següent s'especifiquen els controls a efectuar a la recepció de conductors de coure o alumini i les normes aplicables en cada cas:
- Rigidesa dielèctrica (REBT)
- Resistència d'aïllament (REBT)
- Resistència elèctrica dels conductors (UNE 20003 / UNE 21022/1M)
- Control dimensional (Documentació del fabricant)
- Extinció de flama (UNE-EN 50266)
- Densitat de fums UNE-EN 50268 / UNE 21123)
- Despreniment d'halògens (UNE-EN 50267-2-1 / UNE 21123 / UNE 2110022)

A la següent taula s'especifica el nombre de controls a efectuar. Els assaigs especificats (*) seran exigibles segons criteri de la DF quan les exigències del lloc ho determini i les característiques dels conductors corresponguin a l'assaig especificat.
- Rigidesa dielèctrica: 100% (exigit al fabricant)
- Resistència d'aïllament: 100% (exigit al fabricant)
- Resistència elèctrica: 100% (exigit al fabricant)
- Extinció de flama: 1 assaig per tipus (*) (exigit al fabricant) i 1 assaig per tipus (*) (exigit a recepció)
- Densitat de fums: 1 assaig per tipus (*) (exigit al fabricant) i 1 assaig per tipus (*) (exigit a recepció)
- Despreniment d'halògens: 1 assaig per tipus (*) (exigit al fabricant) i 1 assaig per tipus (*) (exigit a recepció)

Per tipus s'entén aquells conductors amb característiques iguals.
Els assaigs exigits a recepció podran ésser els realitzats pel fabricant sempre que hi hagi una supervisió per part de la DF o empresa especialitzada.
CRITERIS DE PRESA DE MOSTRES:
Per a la realització dels assaigs, s'escollirà aleatòriament una bovina del lot d'entrega, a excepció dels assaigs de rutina que es realitzaran a totes les bobines.
INTERPRETACIÓ DE RESULTATS I ACTUACIONS EN CAS D'INCOMPLIMENT:
Es realitzarà un control extensiu de la partida objecte de control, i segons criteri de la DF, podrà ésser acceptada o rebutjada tota o part del material que la composa.

BG MATERIALS PER A INSTAL·LACIONS ELÈCTRIQUES

BG3 CABLES ELÈCTRICS PER A TENSIÓ BAIXA I SISTEMES DE DISTRIBUCIÓ ELÈCTRICA

BG32 CABLES DE COURE DE 450/750 V

0.- ELEMENTS QUE CONTEMPLA EL PLEC

BG322120,BG322130.

1.- DEFINICIÓ I CARACTERÍSTIQUES DELS ELEMENTS

Cables elèctrics de baixa tensió per a instal·lacions elèctriques fixes d'interior o per a quadres i panells elèctrics, amb conductor de coure, de secció circular, de tensió assignada inferior o igual a 450/750 V, amb aïllament i sense coberta.
S'han considerat els tipus següents:
- Cables unipolars de designació H07V-K, amb conductor flexible i aïllament termoplàstic de policlorur de vinil (PVC), construcció segons norma UNE-EN 50525-2-31, amb una classificació de reacció al foc Eca segons UNE-EN 50575
- Cables unipolars de designació H07V-R, amb conductor rígid de més d'un filferro cablejat i aïllament de barreja de policlorur de vinil (PVC), construcció segons norma UNE-EN 50525-2-31, amb una classificació de reacció al foc Eca segons UNE-EN 50575
- Cables unipolars de designació H07V-U, amb conductor rígid d'un sol filferro i aïllament termoplàstic de policlorur de vinil (PVC), construcció segons norma UNE-EN 50525-2-31, amb una classificació de reacció al foc Eca segons UNE-EN 50575
- Cables unipolars o tripolars trenats en feix de cables de designació H07Z1-K Type 2 (AS), amb conductor flexible i aïllament termoplàstic a base de poliolefines, construcció segons normes UNE 211002 i UNE-EN 50525-3-31, amb una classificació de reacció al foc Cca-s1a,d1,a1 segons UNE-EN 50575
- Cables unipolars de designació H07Z-K, amb conductor flexible i aïllament reticulat a base de poliolefines, construcció segons norma UNE-EN 50525-3-41, amb una classificació de reacció al foc Dca-s2,d2,a2 segons UNE-EN 50575
- Cables unipolars de designació H07Z-R, amb conductor rígid de més d'un filferro cablejat i aïllament reticulat a base de poliolefines, construcció segons norma UNE-EN 50525-3-41, amb una classificació de reacció al foc Dca-s2,d2,a2 segons UNE-EN 50575

CARACTERÍSTIQUES GENERALS:
En el cas de que el material s'utilitzi en obra pública, l'acord de Govern de la Generalitat de Catalunya de 9 de juny de 1998, exigeix que els materials siguin de qualitat certificada o puguin acreditar un nivell de qualitat equivalent, segons les normes aplicables als estats membres de la Unió Europea o de l'Associació Europea de Lliure Canvi.
També en aquest cas, es procurarà que els esmentats materials disposin de l'etiqueta ecològica europea, regulada en el Reglament 880/1992/CEE o bé altres distintius de la Comunitat Europea.

Destinats a incorporar-se de forma permanent en obres de construcció han de complir el Reglament de productes per a la construcció (UE) nº 305/2011 i el seu Reglament Delegat (UE) 2016/364 sobre la classificació de les propietats de reacció al foc.
Tots els fils de coure que formen l'ànima dels conductors cablejats i dels flexibles han de tenir el mateix diàmetre.
L'aïllament no ha de tenir variacions del gruix ni d'altres defectes visibles a la seva superfície.
Ha de quedar ajustat i s'ha de poder separar fàcilment sense produir danys al conductor.
Ha de ser resistent a l'abrasió.
La designació dels cables ha de complir les especificacions de la norma UNE 20434.
La classificació de reacció al foc s'expressarà d'acord amb el Reglament Delegat (UE) 2016/364 i la UNE-EN 13501-6 amb un codi de quatre dígits segons el següent format:
- Classe de reacció al foc:
  - Dígit 1, prestacions de propagació del foc i emissió de calor: Aca, B1ca, B2ca, Cca, Dca, Eca i Fca (classes enumerades de més a menys prestacions)
- Classes addicionals (només per a les classes B1ca, B2ca, Cca i Dca):
  - Dígit 2, prestacions d'emissió de fums: s1a, s1b, s1, s2 i s3 (de més a menys prestacions)
  - Dígit 3, prestacions de caiguda de gotes/partícules inflamades: d0, d1 i d2 (de més a menys prestacions)
  - Dígit 4, prestacions d'acidesa: a1, a2 i a3 (de més a menys prestacions)

Les característiques físiques i mecàniques del conductor han de complir la norma UNE-EN 60228.

Els colors utilitzats per a l'aïllament han de complir la norma UNE 21089-1:
- Cables unipolars:
  - Com a conductor de fase: Marró, negre o gris
  - Com a conductor neutre: Blau

  - Com a conductor de terra: Llistat de groc i verd
- Cables tripolars:
  - Cables amb conductor de terra: Fase: Marró, Neutre: Blau, Terra: Llistat de groc i verd
  - Cables sense conductor de terra: Fase: Negre, marró i gris

Les característiques següents han de complir amb els valors declarats pel fabricant, assajades segons la norma corresponent, dins del límit de tolerància indicat, en el seu cas:

- Característiques essencials:
  - Reacció al foc:
    - Classe Aca (UNE-EN ISO 1716)
    - Classe B1ca, B2ca, Cca i Dca (UNE-EN 50399, UNE-EN 60332-1-2, UNE-EN 61034-2, UNE-EN 60754-2)
    - Classe Eca (UNE-EN 60332-1-2)
    - Classe Fca (comportament no determinat)
  - Emissió de substàncies perilloses (verificació i declaració segons disposicions nacionals en el lloc d'utilització)

Gruix de l'aïllant del conductor:

Secció (mm2)	1,5	2,5-6	10-16	25-35	50-70	95-120	150	185	240
Gruix (mm)	0,7	0,8	1,0	1,2	1,4	1,6	1,8	2,0	2,2

CABLES DE DESIGNACIÓ H07V-K, H07V-R i H07V-U:

Característiques de reacció al foc:

- Propagació de la flama (UNE-EN 60332-1-2): No propagador de la flama

Temperatura de servei (T): =< 70ºC

El conductor ha de complir les següents prescripcions segons la norma UNE-EN 60228:

- Cable H07V-K: prescripcions de la classe 5
- Cable H07V-R: prescripcions de la classe 2
- Cable H07V-U: prescripcions de la classe 1

Les seccions del cable han de ser:

- Cable de la classe 1 (H07V-U): d'1,5 a 10 mm2
- Cable de la classe 2 (H07V-R): d'1,5 a 1000 mm2
- Cable de la classe 5 (H07V-K): d'1,5 a 240 mm2

L'aïllament ha d'estar constituit per una barreja de policlorur de vinil (PVC) del tipus TI 1 segons la norma UNE-EN 50363-3 aplicada al voltant del conductor.

El cable ha de complir els requisits corresponents de la norma UNE–EN 50525-1 i els particulars de la norma UNE-EN 50525-2-31.

Les dimensions dels cables han de complir les indicacions de la norma UNE-EN 50525-2-31.

CABLES DE DESIGNACIÓ H07Z1-K TYPE 2 (AS):

Característiques de reacció al foc:

- Material lliure d'halògens segons UNE-EN 60754-1
- Propagació de la flama (UNE-EN 60332-1-2): No propagador de la flama
- Propagació de l'incendi (UNE-EN 60332-3-24): No propagador de l'incendi
- Emissió de fums opacs (UNE-EN 61034-2): Baixa emissió de fums opacs
- Emissió de fums corrosius (UNE-EN 60754-2): Baixa emissió de fums corrosius

Temperatura de servei (T): =< 70ºC

El conductor ha de complir les prescripcions de la classe 5 segons la norma UNE-EN 60228.

Seccions del cable: d'1,5 a 240 mm2.

L'aïllament ha d'estar constituït per una barreja de material termoplàstic del tipus TI 7 segons la norma UNE 50363-7 aplicada al voltant del conductor.

El cable ha de complir els requisits corresponents de la norma UNE–EN 50525-1 i els particulars de la norma UNE-EN 50525-3-31.

Les dimensions dels cables han de complir les indicacions de la norma UNE-EN 50525-3-31.

CABLES DE DESIGNACIÓ H07Z-K i H07Z-R:

Característiques de reacció al foc:

- Material lliure d'halògens segons UNE-EN 60754-1
- Propagació de la flama (UNE-EN 60332-1-2): No propagador de la flama
- Propagació de l'incendi (UNE-EN 60332-3-24): No propagador de l'incendi
- Emissió de fums opacs (UNE-EN 61034-2): Baixa emissió de fums opacs
- Emissió de fums corrosius (UNE-EN 60754-2): Baixa emissió de fums corrosius

Temperatura de servei (T): =< 90ºC

El conductor ha de complir les següents prescripcions segons la norma UNE-EN 60228:

- Cable H07Z-K: prescripcions de la classe 5
- Cable H07Z-R: prescripcions de la classe 2

Les seccions del cable han de ser:

- Cable de la classe 2 (H07Z-R): d'1,5 a 630 mm2
- Cable de la classe 5 (H07Z-K): d'1,5 a 240 mm2

L'aïllament ha d'estar constituït per una barreja de material reticulat del tipus EI 5 segons la norma UNE-EN 50363-5 aplicada al voltant del conductor.

El cable ha de complir els requisits corresponents de la norma UNE–EN 50525-1 i els particulars de la norma UNE-EN 50525-3-41.

Les dimensions dels cables han de complir les indicacions de la norma UNE-EN 50525-3-41.

2.- CONDICIONS DE SUBMINISTRAMENT I EMMAGATZEMATGE

Subministrament: En bobines.
Emmagatzematge: En llocs protegits de la pluja i la humitat.

3.- UNITAT I CRITERIS D'AMIDAMENT

Unitat d'amidament: la indicada a la descripció de l'element
Criteri d'amidament: quantitat necessària subministrada a l'obra

4.- NORMATIVA DE COMPLIMENT OBLIGATORI

Real Decreto 842/2002 de 2 de agosto, por el que se aprueba el Reglamento Electrotécnico de Baja Tensión. REBT 2002.
UNE-EN 50575:2015 Cables de energía, control y comunicación. Cables para aplicaciones generales en construcciones sujetos a requisitos de reacción al fuego.
UNE-EN 50575:2015/A1:2016 Cables de energía, control y comunicación. Cables para aplicaciones generales en construcciones sujetos a requisitos de reacción al fuego.
Reglamento Delegado (UE) 2016/364 de la Comisión, de 1 de julio de 2015, relativo a la clasificación de las propiedades de reacción al fuego de los productos de construcción de conformidad con el Reglamento (UE) nº 305/2011 del Parlamento Europeo y del Consejo.
UNE 20434:1999 Sistema de designación de los cables.
UNE-EN 13501-6:2015 Clasificación en función del comportamiento frente al fuego de los productos de construcción y elementos para la edificación. Parte 6: Clasificación a partir de datos obtenidos en ensayos de reacción al fuego de cables eléctricos.
* UNE 21089-1:2002 Identificación de los conductores aislados de los cables.
* UNE-EN 60228:2005 Conductores de cables aislados.
CABLES DE DESIGNACIÓ H07V-K, H07V-R i H07V-U:
UNE-EN 50525-2-31:2012 Cables eléctricos de baja tensión. Cables de tensión asignada inferior o igual a 450/750 V (Uo/U). Parte 2-31: Cables de utilización general. Cables unipolares sin cubierta con aislamiento termoplástico (PVC).
CABLES DE DESIGNACIÓ H07Z1-K TYPE 2 (AS):
UNE 211002:2017 Cables eléctricos de baja tensión. Cables de tensión asignada inferior o igual a 450/750 V (Uo/U). Cables unipolares sin cubierta, con aislamiento termoplástico, y con altas prestaciones respecto a la reacción al fuego, para instalaciones fijas.
UNE-EN 50525-3-31:2012 Cables eléctricos de baja tensión. Cables de tensión asignada inferior o igual a 450/750 V (Uo/U). Parte 3-31: Cables con propiedades especiales ante el fuego. Cables unipolares sin cubierta con aislamiento termoplástico libre de halógenos y baja emisión de humo.
CABLES DE DESIGNACIÓ H07Z-K i H07Z-R:
UNE-EN 50525-3-41:2012 Cables eléctricos de baja tensión. Cables de tensión asignada inferior o igual a 450/750 V (Uo/U). Parte 3-41: Cables con propiedades especiales ante el fuego. Cables unipolares sin cubierta con aislamiento reticulado libre de halógenos y baja emisión de humo.

5.- CONDICIONS DE CONTROL DE RECEPCIÓ

CONDICIONS DE MARCATGE I CONTROL DE LA DOCUMENTACIÓ:
El subministrador ha de posar a disposició de la DF en el cas que aquesta ho sol·liciti, la documentació següent, que acredita el marcatge CE, segons el sistema d'avaluació de conformitat aplicable, d'acord amb el que disposa l'apartat 7.2.1 del CTE:
- Productes per a usos subjectes a reglamentacions sobre reacció al foc amb nivell o classe Aca, B1ca, B2ca, Cca:
  - Sistema 1+: Declaració de prestacions
- Productes per a usos subjectes a reglamentacions sobre reacció al foc amb nivell o classe Dca, Eca:
  - Sistema 3: Declaració de prestacions
- Productes per a usos subjectes a reglamentacions sobre reacció al foc amb nivell o classe Fca:
  - Sistema 4: Declaració de prestacions
- Productes per a usos subjectes a reglamentacions sobre substàncies perilloses:
  - Sistema 3: Declaració de prestacions

El cable ha d'anar marcat amb les dades següents:
- Identificació consistent en la marca del nom del fabricant o marca comercial
- Descripció del producte o codi de designació
- Classe de reacció al foc

El marcatge s'ha de fer sobre el cable, l'embalatge o l'etiqueta o en una combinació dels anteriors.
El marcatge sobre la coberta o aïllament del cable ha de ser continu. La distància entre el final del marcatge i el principi del següent no ha de superar els 1100 mm.
El símbol de marcatge CE estarà fixat de manera visible, llegible i indeleble en una etiqueta fixada sobre l'embalatge dels cables.
El marcat i etiquetatge CE ha d'incloure la informació següent:

- Símbol del marcatge CE
- Els dos últims dígits de l'any en què es va fixar el marcat per primera vegada
- Nom i direcció registrada del fabricant o marca identificativa
- Codi únic d'identificació del producte tipus
- Número de referència de la declaració de prestacions
- Nivell o classe de prestacions declarat
- Data de l'especificació tècnica harmonitzada aplicable
- Número d'identificació de l'organisme notificat
- Ús previst, segons s'especifica a la norma harmonitzada aplicable

OPERACIONS DE CONTROL:
Les tasques de control a realitzar són les següents:
- Sol·licitar del fabricant els certificats i homologacions dels conductors i protocols de proves.
- Control de la documentació tècnica subministrada.
- Verificar l'adequació dels conductors als requisits dels projecte
- Control final d'identificació
- Realització i emissió d'informe amb resultats dels assaigs realitzats d'acord al que s'especifica en la taula d'assaigs i de quantificació dels mateixos.
- Assaigs:

A la relació següent s'especifiquen els controls a efectuar a la recepció de conductors de coure o alumini i les normes aplicables en cada cas:
   - Rigidesa dielèctrica (REBT)
   - Resistència d'aïllament (REBT)
   - Resistència elèctrica dels conductors (UNE 20003 / UNE 21022/1M)
   - Control dimensional (Documentació del fabricant)
   - Extinció de flama (UNE-EN 50266)
   - Densitat de fums UNE-EN 50268 / UNE 21123)
   - Despreniment d'halògens (UNE-EN 50267-2-1 / UNE 21123 / UNE 2110022)

A la següent taula s'especifica el nombre de controls a efectuar. Els assaigs especificats (*) seran exigibles segons criteri de la DF quan les exigències del lloc ho determini i les característiques dels conductors corresponguin a l'assaig especificat.
   - Rigidesa dielèctrica: 100% (exigit al fabricant)
   - Resistència d'aïllament: 100% (exigit al fabricant)
   - Resistència elèctrica: 100% (exigit al fabricant)
   - Extinció de flama: 1 assaig per tipus (*) (exigit al fabricant) i 1 assaig per tipus (*) (exigit a recepció)
   - Densitat de fums: 1 assaig per tipus (*) (exigit al fabricant) i 1 assaig per tipus (*) (exigit a recepció)
   - Despreniment d'halògens: 1 assaig per tipus (*) (exigit al fabricant) i 1 assaig per tipus (*) (exigit a recepció)

Per tipus s'entén aquells conductors amb característiques iguals.
Els assaigs exigits a recepció podran ésser els realitzats pel fabricant sempre que hi hagi una supervisió per part de la DF o empresa especialitzada.
CRITERIS DE PRESA DE MOSTRES:
Per a la realització dels assaigs, s'escollirà aleatòriament una bovina del lot d'entrega, a excepció dels assaigs de rutina que es realitzaran a totes les bobines.
INTERPRETACIÓ DE RESULTATS I ACTUACIONS EN CAS D'INCOMPLIMENT:
Es realitzarà un control extensiu de la partida objecte de control, i segons criteri de la DF, podrà ésser acceptada o rebutjada tota o part del material que la composa.

BG MATERIALS PER A INSTAL·LACIONS ELÈCTRIQUES

BG4 APARELLS DE PROTECCIÓ I COMANDAMENT

BG41 INTERRUPTORS MAGNETOTÈRMICS

0.- ELEMENTS QUE CONTEMPLA EL PLEC

BG415A9C.

1.- DEFINICIÓ I CARACTERÍSTIQUES DELS ELEMENTS

Interruptor automàtic magnetotèrmic unipolar amb 1 pol protegit, bipolar amb 1 pol protegit, bipolar amb 2 pols protegits, tripolar amb 3 pols protegits, tetrapolar amb 3 pols protegits,

tetrapolar amb tres pols protegits i protecció parcial del neutre i tetrapolar amb 4 pols protegits.
S'han considerat els tipus següents:
- Per a control de potència (ICP)
- Per a protecció de línies elèctriques d'alimentació a receptors (PIA)
- Interruptors automàtics magnetotèrmics de caixa emmotllada
- Interruptors automàtics magnetotèrmics de bastidor obert

CARACTERÍSTIQUES GENERALS:
Ha de tenir un aspecte uniforme i sense defectes.
L'envoltant ha de ser aïllant i incombustible.
Han d'estar dissenyats i construïts de manera que les seves característiques en ús normal siguin segures i sense perill per a l'usuari i el seu entorn.
El sistema de connexió ha de ser l'indicat pel fabricant.
Ha de portar borns per a l'entrada i la sortida de cada fase o neutre.
ICP:
Ha de complir les especificacions de la norma UNE 20-317.
Han de portar un sistema de fixació per pressió que permeti el muntatge i desmunatge sobre un perfil normalitzat.
Han de portar marcades les dades següents:
- La denominació ICP-M
- La intensitat nominal, en ampers (A)
- La tensió nominal, en volts (V)
- El símbol normalment acceptat per al corrent altern
- El poder de tall nominal, en ampers
- El nom del fabricant o la marca de fabrica
- La referència del tipus del fabricant
- Referència reglamentària justificativa del tipus d'aparell
- Número d'ordre de fabricació

La indicació del poder de tall ha de consistir en el seu valor, expresat en ampers, sense el símbol A i situat a l'interior d'un rectangle.
La intensitat nominal ha de col·locar-se en xifres seguides del símbol d'amper (A).
Per a indicar la tensió nominal es poden fer servir únicament xifres.
El símbol del corrent altern ha de col·locar-se immediatament després de la indicació de tensió nominal.
Les indicacions d'intensitat nominal i del nom del fabricant o de la marca de fàbrica han de figurar a la part frontal de l'interruptor.
Quan sigui necessari diferenciar els borns d'alimentació i els de sortida, els primers han de marcar-se mitjançant fletxes que tinguin la punta dirigida cap a l'interior de l'interruptor i els altres mitjançant fletxes que tinguin la punta dirigida cap a l'exterior de l'interruptor.
Els interruptors han d'estar proveïts d'un esquema de connexions si no és evident la seva connexió correcte. En l'esquema de connexions, els borns s'han de designar amb els símbols corresponents.
Les marques i indicacions han de ser indelebles, fàcilment llegibles i no han d'estar sobre cargols, volanderes o altres parts no fixes de l'interruptor.
PIA:
Han de portar un sistema de fixació per pressió que permeti el muntatge i desmunatge sobre un perfil normalitzat.
Han de complir les especificacions d'alguna o algunes de les normes següents:
- Interruptors fabricats segons les especificacions de la norma UNE-EN 60898
- Interruptors fabricats segons les especificacions de la norma UNE-EN 60898 i UNE-EN 60947-2
- Interruptors fabricats segons les especificacions de la norma UNE-EN 60947-2

Els interruptors que compleixen les especificacions de la norma UNE-EN 60898 han de portar marcades les indicacions següents:
- El nom del fabricant o la seva marca comercial
- Designació del tipus, número de catàleg o un altre número d'identificació
- Tensió assignada seguit del símbol normalment acceptat per al corrent altern
- El corrent assignat sense el símbol d'amper (A) precedit del símbol de la característica de dispar instantània
- La freqüència assignada si l'interruptor està previst per a una sola freqüència, en hertz (Hz)
- El poder de tall assignat en ampers, dintre d'un rectangle, sense indicació del símbol de les unitats
- L'esquema de connexió a menys que el mode de connexió sigui evident
- La temperatura ambient de referència si és diferent de 30ºC
- Classes de limitació d'energia, si s'aplica

La designació del corrent assignat sense el símbol d'amper (A) precedit del símbol de la característica de dispar instantània ha de ser visible quan l'interruptor està instal·lat.
Les altres indicacions poden situar-se en el dors o en els laterals de l'interruptor.
L'esquema elèctric pot situar-se a l'interior de qualsevol envoltant que s'hagi de retirar per a la connexió dels cables d'alimentació. No pot estar sobre una etiqueta adhesiva enganxada a l'interruptor.
Les marques i indicacions han de ser indelebles, fàcilment llegibles i no han d'estar sobre cargols, volanderes o altres parts no fixes de l'interruptor.

Els interruptors que compleixen la norma UNE-EN 60947-2 han de portar marcades sobre el propi interruptor o be sobre una o vàries plaques de característiques fixades al mateix les indicacions següents:
Sobre el cos de l'interruptor i en lloc visible quan l'interruptor està instal·lat:
- Intensitat assignada en ampers (A)
- Capacitat per al seccionament, si es el cas, amb el símbol normalitzat
- Indicació de la posició d'obertura i la de tancament

Sobre el cos de l'interruptor i en lloc no necessàriament visible quan l'interruptor està instal·lat:
- Nom del fabricant o marca de fàbrica
- Designació del tipus o del número de sèrie
- Referència a aquesta norma
- Categoria d'ús
- Tensió o tensions assignades d'ús, en volts (V)
- Valor de la freqüència assignada i/o indicació del corrent continu amb el símbol normalment acceptat
- Poder assignat de tall de servei en curtcircuit, en kiloampers (kA)
- Poder assignat de tal últim, en kiloampers (kA)
- Intensitat assignada de curta durada admissible i curta durada corresponent per a la categoria d'ús B
- Borns d'entrada i de sortida a menys que la seva connexió sigui indiferent
- Borns del pol neutre, si procedeix, per la lletra N
- Born de terra de protecció, si procedeix, marcat amb el símbol normalitzat
- Temperatura de referència per als disparadors tèrmics no compensats, si és diferent de 30ºC

La resta d'indicacions poden estar marcades sobre el cos del interruptor en lloc no necessàriament visibles o be han d'especificar-se en els catàlegs o manuals del fabricant.
INTERRUPTORS AUTOMÀTICS DE CAIXA EMMOTLLADA:
Han d'estar constituïts per una carcassa-suport de material aïllant emmotllat que formi part integrant de l'interruptor automàtic.
Han de complir les especificacions de la norma UNE-EN 60947-2.
El marcat ha de ser l'esmentat a l'apartat anterior, pel que fa referència als interruptors tipus PIA fabricats exclusivament segons les especificacions de la norma UNE-EN 60947-2.
Els interruptors de caixa emmotllada preparats per anar muntats sobre perfils normalitzats han de portar un sistema de fixació per pressió que permeti el muntatge i desmuntatge sobre el perfil.
INTERRUPTOR AUTOMÀTIC MAGNETOTÈRMIC DE BASTIDOR OBERT:
Han d'estar construïts per un bastidor de planxa d'acer galvanitzat on han d'anar muntats l'interruptor i els accessoris.
Han de complir les especificacions de la norma UNE-EN 60947-2.
El marcat ha de ser l'esmentat a l'apartat anterior, pel que fa referència als interruptors tipus PIA fabricats exclusivament segons les especificacions de la norma UNE-EN 60947-2.

2.- CONDICIONS DE SUBMINISTRAMENT I EMMAGATZEMATGE

Subministrament: En caixes.
Emmagatzematge: En llocs protegits contra els impactes, la pluja, les humitats i dels raigs del sol.
El fabricant ha de lliurar la documentació necessària per a la correcta instal·lació de l'interruptor.

3.- UNITAT I CRITERIS D'AMIDAMENT

Unitat d'amidament: la indicada a la descripció de l'element
Criteri d'amidament: quantitat necessària subministrada a l'obra

4.- NORMATIVA DE COMPLIMENT OBLIGATORI

NORMATIVA GENERAL:
Real Decreto 842/2002 de 2 de agosto, por el que se aprueba el Reglamento Electrotécnico de Baja Tensión. REBT 2002.
ICP:
UNE 20317:1988 Interruptores automáticos magnetotérmicos, para control de potencia, de 1,5 a 63 A.
UNE 20317/1M:1993 Interruptores automáticos magnetotérmicos, para control de potencia, de 1,5 a 63 A.
PIA:
UNE-EN 60898:1992 Interruptores automáticos para instalaciones domésticas y análogas para la protección contra sobreintensidades.
UNE-EN 60898/A1:1993 Interruptores automáticos para instalaciones domésticas y análogas para la protección contra sobreintensidades.
UNE-EN 60898/A1:1993 ERRATUM Interruptores automáticos para instalaciones domésticas y análogas para la protección contra sobreintensidades.

UNE-EN 60947-1:2005 Aparamenta de baja tensión. Parte 1: Reglas generales.
UNE-EN 60947-1:2008 Aparamenta de baja tensión. Parte 1: Reglas generales.
UNE-EN 60947-2:2007 Aparamenta de baja tensión. Parte 2: Interruptores automáticos. (IEC 60947-2:2006).
INTERRUPTORS AUTOMÀTICS DE CAIXA EMMOTLLADA:
UNE-EN 60947-1:2005 Aparamenta de baja tensión. Parte 1: Reglas generales.
UNE-EN 60947-1:2008 Aparamenta de baja tensión. Parte 1: Reglas generales.
UNE-EN 60947-2:2007 Aparamenta de baja tensión. Parte 2: Interruptores automáticos. (IEC 60947-2:2006).
INTERRUPTOR AUTOMÀTIC MAGNETOTÈRMIC DE BASTIDOR OBERT:
UNE-EN 60947-1:2005 Aparamenta de baja tensión. Parte 1: Reglas generales.
UNE-EN 60947-1:2008 Aparamenta de baja tensión. Parte 1: Reglas generales.
UNE-EN 60947-2:2007 Aparamenta de baja tensión. Parte 2: Interruptores automáticos. (IEC 60947-2:2006).

5.- CONDICIONS DE CONTROL DE RECEPCIÓ

OPERACIONS DE CONTROL:
Les tasques de control a realitzar són les següents:
- Sol·licitar del fabricant els certificats dels mecanismes emprats, contrastar la documentació amb els materials rebuts i verificar l'adequació als requisits exigits.
- Control de la documentació tècnica subministrada.
- Verificar que la Intensitat Nominal s'adequa a l'intensitat del circuit.
- Realització i emissió d'informes amb resultats de controls i proves realitzats.

CRITERIS DE PRESA DE MOSTRES:
Es comprovarà per mostreig la quantitat que determini la DF per cada tipus de mecanisme.
INTERPRETACIÓ DE RESULTATS I ACTUACIONS EN CAS D'INCOMPLIMENT:
No s'acceptaran els mecanismes que les seves característiques elèctriques no siguin les adequades.
Quan les discrepàncies siguin d'un altre tipus, segons criteri de la DF podrà ésser acceptat o rebutjat tot o part del material.
OPERACIONS DE CONTROL EN QUADRES GENERALS I SUBQUADRES:
Les tasques de control de qualitat de Quadres Generals, són les següents:
- Sol·licitar del fabricant els certificats dels equips emprats, contrastar la documentació amb els equips i verificar l'adequació als requisits del projecte.
- Generació d'esquemes de muntatge i llistats de materials emprats per a la construcció
- Control de la documentació tècnica subministrada
- Control d'identificació del material i lloc d'emplaçament
- Realització i emissió d'informe amb resultats dels assaigs realitzats, d'acord amb el que s'especifica a la taula d'assaigs i de quantificació dels mateixos.
- Assaigs a efectuar a fàbrica i normes aplicables:
  - Resistència d'aïllament segons R.E.B.T
  - Rigidesa dielèctrica segons R.E.B.T
  - Comprovació de proteccions (Accionaments manual i elèctric) segons UNE-EN 61008-1. Interruptors automàtics diferencials R.E.B.T.
  - Dispar de magnetotèrmics (Per sobre intensitat) segons plec de prescripcions tècniques documentació fabricant
  - Continuïtat de la posta a terra segons UNE-EN-60439-2. Conjunts d'aparamenta BT

CRITERIS DE PRESA DE MOSTRES EN QUADRES GENERALS I SUBQUADRES:
Per quadres generals es realitzaran els assaigs a tot els circuits i proteccions.
Per subquadres el contractista realitzarà els assaigs a tots els circuits i proteccions, a excepció de l'assaig de dispar de magnetotèrmics per sobre intensitats segons corbes de dispar. Aquest assaig es realitzarà per mostreig a interruptors de diferent intensitat Nominal. L'empresa de control de qualitat verificarà els assaigs fets pel fabricant d'un quadre per tipus diferent o segons criteri DF.
INTERPRETACIÓ DE RESULTATS I ACTUACIONS EN CAS D'INCOMPLIMENT EN QUADRES GENERALS I SUBQUADRES:
Segons criteri de la DF, podrà ser acceptat o rebutjat tot o part del material de la partida.

BG MATERIALS PER A INSTAL·LACIONS ELÈCTRIQUES

BG4 APARELLS DE PROTECCIÓ I COMANDAMENT

BG42 INTERRUPTORS DIFERENCIALS

0.- ELEMENTS QUE CONTEMPLA EL PLEC

BG42129D.

1.- DEFINICIÓ I CARACTERÍSTIQUES DELS ELEMENTS

Interruptors automàtics per a actuar per corrent diferencial residual.
S'han contemplat els següents tipus:
- Interruptors automàtics diferencials per a muntar en perfil DIN
- Blocs diferencials per a muntar en perfil DIN per a treballar conjuntament amb interruptors automàtics magnetotèrmics
- Blocs diferencials de caixa emmotllada per a muntar en perfil DIN o per a muntar adossats a interruptors automàtics magnetotèrmics, i per a treballar conjuntament amb interruptors automàtics magnetotèrmics

CARACTERÍSTIQUES GENERALS:
Ha de tenir un aspecte uniforme i sense defectes.
L'envoltant ha de ser aïllant i incombustible.
Ha de portar borns per a l'entrada i la sortida de les fases i el neutre.
Ha de portar un dispositiu de desconnexió automàtica del tipus omnipolar i "Lliure mecanisme" en front de corrents de defecte a terra i polsador de comprovació.
INTERRUPTORS AUTOMÀTICS DIFERENCIALS PER A MUNTAR EN PERFIL DIN:
Han d'estar construïts segons les especificacions de la norma UNE-EN 61008-1.
Han de portar un sistema de fixació per pressió que permeti el muntatge i desmuntatge sobre un perfil normalitzat.
Han de portar marcades, com a mínim, les indicacions següents:
- El nom del fabricant o la seva marca de fàbrica
- La designació del tipus, el número de catàleg o el número de sèrie
- La o les tensions assignades
- La freqüència assignada si l'interruptor està fabricat per a freqüències diferents de 50 Hz
- El corrent assignat
- El corrent diferencial de funcionament assignat, mesurat en ampers (A)
- El símbol S dintre d'un requadre per als aparells selectius
- Element de maniobra del dispositiu d'assaig, marcat amb la lletra T
- Esquema de connexió
- Característica de funcionament en presència de corrents diferencials amb components contínues, indicada amb els símbols normalitzats corresponents

Les marques han de trobar-se sobre el propi interruptor o be sobre una o vàries plaques senyalitzadores fixades al mateix. Han d'estar situades de manera que quedin visibles i llegibles quan l'interruptor estigui instal·lat.
Si fos necessari establir una distinció entre els borns d'alimentació aquests han d'estar clarament marcats.
Els borns destinats exclusivament a la connexió del neutre del circuit han d'estar marcats amb la lletra N.
Les marques han de ser indelebles, fàcilment llegibles i no han d'estar situades sobre cargols, volanderes o altres parts movibles de l'interruptor.
BLOCS DIFERENCIALS PER A MUNTAR EN PERFIL DIN I PER A TREBALLAR CONJUNTAMENT AMB INTERRUPTORS AUTOMÀTICS MAGNETOTÈRMICS:
Han de portar un sistema de fixació per pressió que permeti el muntatge i el desmuntatge sobre un perfil normalitzat.
Ha de portar els conductors per a la connexió amb l'interruptor automàtic magnetotèrmic amb el que ha de treballar conjuntament.
No ha de ser possible modificar les característiques de funcionament per mitjants diferents als específicament destinats a la regulació de la intensitat diferencial residual de funcionament assignada o la de temporització definida.
Han de complir les especificacions d'alguna de les normes següents:
- Interruptors fabricats segons les especificacions de la norma UNE-EN 61009-1
- Interruptors fabricats segons les especificacions de la norma UNE-EN 60947-2 annex B

Els blocs diferencials que compleixen les especificacions de la norma UNE-EN 61009-1 han de portar marcades com a mínim les indicacions següents:
- El nom del fabricant o la seva marca de fàbrica
- La designació del tipus, el número de catàleg o el número de sèrie
- La o les tensions assignades
- La freqüència assignada si l'interruptor està fabricat per a treballar a freqüències diferents a 50 Hz
- El corrent assignat en ampers, sense el símbol d'amper
- El corrent diferencial de funcionament assignat, en ampers (A)
- El símbol S a dintre d'un requadre per als aparells selectius
- Element de maniobra del dispositiu d'assaig. marcat amb la lletra T
- Esquema de connexió
- La característica de funcionament en cas de corrents diferencials amb components continues amb els símbols normalitzats

Les marques han de trobar-se sobre el propi bloc diferencial o bé sobre una o vàries plaques senyalitzadores fixades a l'interruptor, i aquestes marques han d'estar situades en un lloc

tal que quedin visibles i llegibles quan l'interruptor estigui instal·lat.
Si fos necessari establir una distinció entre els borns d'entrada i els de sortida, aquests han d'estar clarament marcats.
Els borns destinats exclusivament a la connexió del neutre del circuit han d'estar marcats amb la lletra N.
El marcat ha de ser indeleble, fàcilment llegible i no es pot fer sobre cargols, volanderes o qualsevol altre part mòbil de l'interruptor.
Els bloc diferencials que compleixen les especificacions de la norma UNE-EN 60947-2 annex B han de portar marcades com a mínim les indicacions següents:
- El nom del fabricant o la seva marca de fàbrica
- La designació del tipus, el número de catàleg o el número de sèrie
- La intensitat diferencial residual de funcionament assignat, en ampers (A)
- Regulacions de la intensitat diferencial residual de funcionament assignada, si procedeix
- Temps mínim de no resposta
- El símbol S a dintre d'un requadre per als aparells selectius
- Element de maniobra del dispositiu d'assaig marcat amb la lletra T, si procedeix
- La característica de funcionament en cas de corrents diferencials amb components continues amb els símbols normalitzats
- La o les tensions assignades, si són diferents a les dels interruptors automàtics amb els que estan acoblats
- Valor (o domini de valors) de la freqüència assignada si difereix de la del interruptor automàtic
- Referència a aquesta norma

En lloc no necessàriament visible, o bé en la documentació o manuals del fabricant hi ha d'haver l'esquema de connexió.
Les característiques del marcat han de complir les mateixes condicions que les requerides en l'apartat anterior.
BLOCS DIFERENCIALS DE CAIXA EMMOTLLADA PER A MUNTAR EN PERFIL DIN O PER A MUNTAR ADOSSATS A INTERRUPTORS AUTOMÀTICS MAGNETOTÈRMICS, I PER A TREBALLAR CONJUNTAMENT AMB INTERRUPTORS AUTOMÀTICS MAGNETOTÈRMICS:
Han d'estar constituïts per una carcassa-suport de material aïllant emmotllat que formi part integrant de l'interruptor automàtic.
Ha de complir les especificacions de la norma UNE-EN 60947-2 annex B.
El marcat ha de ser l'esmentat a l'apartat anterior, pel que fa referència als blocs diferencials fabricats segons les especificacions de la norma UNE-EN 60947-2 annex B.
Els blocs diferencials de caixa emmotllada preparats per a anar muntats sobre perfils DIN normalitzats han de portar un sistema de fixació per pressió que permeti el muntatge i el desmuntatge sobre el perfil.
Els interruptors preparats per a anar muntats adossats a l'interruptor automàtic magnetotèrmic han de portar els borns de connexió per a la unió amb l'interruptor.

2.- CONDICIONS DE SUBMINISTRAMENT I EMMAGATZEMATGE

Subministrament: En caixes.
Emmagatzematge: En llocs protegits contra els impactes, la pluja, les humitats i dels raigs del sol.
El fabricant ha de lliurar la documentació necessària per a la correcta instal·lació de l'interruptor.

3.- UNITAT I CRITERIS D'AMIDAMENT

Unitat d'amidament: la indicada a la descripció de l'element
Criteri d'amidament: quantitat necessària subministrada a l'obra

4.- NORMATIVA DE COMPLIMENT OBLIGATORI

NORMATIVA GENERAL:
Real Decreto 842/2002 de 2 de agosto, por el que se aprueba el Reglamento Electrotécnico de Baja Tensión. REBT 2002.
INTERRUPTORS AUTOMÀTICS DIFERENCIALS PER A MUNTAR EN PERFIL DIN:
UNE-EN 61008-1:1996 Interruptores automáticos para actuar por corriente diferencial residual, sin dispositivo de protección contra sobreintensidades, para usos domésticos y análogos (ID). Parte 1: Reglas generales.
BLOCS DIFERENCIALS PER A MUNTAR EN PERFIL DIN I PER A TREBALLAR CONJUNTAMENT AMB INTERRUPTORS AUTOMÀTICS MAGNETOTÈRMICS:
UNE-EN 61009-1:1996 Interruptores automáticos para actuar por corriente diferencial residual, con dispositivo de protección contra sobreintensidades incorporado, para usos domésticos y análogos (AD). Parte 1: Reglas generales.
UNE-EN 60947-2:1998 Aparamenta de baja tensión. Parte 2: Interruptores automáticos.
BLOCS DIFERENCIALS DE CAIXA EMMOTLLADA PER A MUNTAR EN PERFIL DIN O PER A MUNTAR ADOSSATS A INTERRUPTORS AUTOMÀTICS MAGNETOTÈRMICS, I PER A TREBALLAR CONJUNTAMENT AMB INTERRUPTORS AUTOMÀTICS MAGNETOTÈRMICS:
UNE-EN 60947-2:1998 Aparamenta de baja tensión. Parte 2: Interruptores automáticos.

5.- CONDICIONS DE CONTROL DE RECEPCIÓ

OPERACIONS DE CONTROL:
Les tasques de control a realitzar són les següents:
- Sol·licitar del fabricant els certificats dels mecanismes emprats, contrastar la documentació amb els materials rebuts i verificar l'adequació als requisits exigits.
- Control de la documentació tècnica subministrada.
- Verificar que la Intensitat Nominal s'adequa a l'intensitat del circuit.
- Realització i emissió d'informes amb resultats de controls i proves realitzats.

CRITERIS DE PRESA DE MOSTRES:
Es comprovarà per mostreig la quantitat que determini la DF per cada tipus de mecanisme.
INTERPRETACIÓ DE RESULTATS I ACTUACIONS EN CAS D'INCOMPLIMENT:
No s'acceptaran els mecanismes que les seves característiques elèctriques no siguin les adequades.
Quan les discrepàncies siguin d'un altre tipus, segons criteri de la DF podrà ésser acceptat o rebutjat tot o part del material.
OPERACIONS DE CONTROL EN QUADRES GENERALS I SUBQUADRES:
Les tasques de control de qualitat de Quadres Generals, són les següents:
- Sol·licitar del fabricant els certificats dels equips emprats, contrastar la documentació amb els equips i verificar l'adequació als requisits del projecte.
- Generació d'esquemes de muntatge i llistats de materials emprats per a la construcció
- Control de la documentació tècnica subministrada
- Control d'identificació del material i lloc d'emplaçament
- Realització i emissió d'informe amb resultats dels assaigs realitzats, d'acord amb el que s'especifica a la taula d'assaigs i de quantificació dels mateixos.
- Assaigs a efectuar a fàbrica i normes aplicables:
  - Resistència d'aïllament segons R.E.B.T
  - Rigidesa dielèctrica segons R.E.B.T
  - Comprovació de proteccions (Accionaments manual i elèctric) segons UNE-EN 61008-1. Interruptors automàtics diferencials R.E.B.T.
  - Dispar de magnetotèrmics (Per sobre intensitat) segons plec de prescripcions tècniques documentació fabricant
  - Continuïtat de la posta a terra segons UNE-EN-60439-2. Conjunts d'aparamenta BT

CRITERIS DE PRESA DE MOSTRES EN QUADRES GENERALS I SUBQUADRES:
Per quadres generals es realitzaran els assaigs a tot els circuits i proteccions.
Per subquadres el contractista realitzarà els assaigs a tots els circuits i proteccions, a excepció de l'assaig de dispar de magnetotèrmics per sobre intensitats segons corbes de dispar. Aquest assaig es realitzarà per mostreig a interruptors de diferent intensitat Nominal. L'empresa de control de qualitat verificarà els assaigs fets pel fabricant d'un quadre per tipus diferent o segons criteri DF.
INTERPRETACIÓ DE RESULTATS I ACTUACIONS EN CAS D'INCOMPLIMENT EN QUADRES GENERALS I SUBQUADRES:
Segons criteri de la DF, podrà ser acceptat o rebutjat tot o part del material de la partida.

BG MATERIALS PER A INSTAL·LACIONS ELÈCTRIQUES

BG6 MECANISMES

BG61 CAIXES PER A MECANISMES

0.- ELEMENTS QUE CONTEMPLA EL PLEC

BG611010,BG611020.

1.- DEFINICIÓ I CARACTERÍSTIQUES DELS ELEMENTS

Caixa de mecanismes, amb capacitat per a un, dos, tres o quatre elements.
CARACTERÍSTIQUES GENERALS:
Ha de servir per a la instal·lació de mecanismes elèctrics de maniobra, protecció o presa de corrent.
Ha d'estar formada per material plàstic, ha de tenir ranures assenyalades, fàcils de trencar per a permetre la introducció de tubs per als conductors.
Han de ser de dimensions modulars, aptes per a ser encastades i preparades per a fixar amb

seguretat els mecanismes i les plaques per mitjà de cargols, ganxos desplaçables o a pressió. Han de portar estries a l'interior per a facilitar l'ancoratge dels ganxos.
Dimensions de les caixes:

Capacitat	Dimensions (mm)
1 element	73x88x43
2 elements	109x88x43
3 elements	145x88x43

Toleràncies:
- Dimensions: ± 1 mm

2.- CONDICIONS DE SUBMINISTRAMENT I EMMAGATZEMATGE

Subministrament: En caixes.
Emmagatzematge: En el mateix embalatge i protegides d'impactes.

3.- UNITAT I CRITERIS D'AMIDAMENT

Unitat d'amidament: la indicada a la descripció de l'element
Criteri d'amidament: quantitat necessària subministrada a l'obra

4.- NORMATIVA DE COMPLIMENT OBLIGATORI

Real Decreto 842/2002 de 2 de agosto, por el que se aprueba el Reglamento Electrotécnico de Baja Tensión. REBT 2002.

5.- CONDICIONS DE CONTROL DE RECEPCIÓ

OPERACIONS DE CONTROL:
Les tasques de control a realitzar són les següents:
- Sol·licitar del fabricant els certificats dels mecanismes emprats, contrastar la documentació amb els materials rebuts i verificar l'adequació als requisits exigits.
- Control de la documentació tècnica subministrada.
- Verificar que la Intensitat Nominal s'adequa a l'intensitat del circuit.
- Realització i emissió d'informes amb resultats de controls i proves realitzats.

CRITERIS DE PRESA DE MOSTRES:
Es comprovarà per mostreig la quantitat que determini la DF per cada tipus de mecanisme.
INTERPRETACIÓ DE RESULTATS I ACTUACIONS EN CAS D'INCOMPLIMENT:
No s'acceptaran els mecanismes que les seves característiques elèctriques no siguin les adequades.
Quan les discrepàncies siguin d'un altre tipus, segons criteri de la DF podrà ésser acceptat o rebutjat tot o part del material.

BG MATERIALS PER A INSTAL·LACIONS ELÈCTRIQUES

BG6 MECANISMES

BG64 POLSADORS

0.- ELEMENTS QUE CONTEMPLA EL PLEC

BG648177,BG641177.

1.- DEFINICIÓ I CARACTERÍSTIQUES DELS ELEMENTS

Polsador de 6, 10, ò 16 A del tipus 1, 2, 3 ò 4, per a encastar o per a muntar superficialment.
S'han considerat els llocs de col·locació següents:
- A la intempèrie
- A l'interior

CARACTERÍSTIQUES GENERALS:
Ha d'estar format per una base amb borns de connexió, mecanisme de contacte, dispositiu de

fixació a la caixa, i accessoris embellidors d'acabat format per placa (per encastar) o de placa i caixa (col·locació superficial).
Ha de tenir un aspecte uniforme i sense defectes.
La base, la caixa i placa d'acabat, han de ser aïllants.
El comandament d'accionament ha de ser manual.
Els borns, els contactes amb els conductors i les parts metàl·liques funcionals han d'èsser de material anticorrosiu.
Les parts metàl·liques dels mecanismes han de ser inaccessibles.
Ha de complir les condicions requerides per la DF.
Tensió nominal (UNE-EN 60669): 230 V
Freqüència: 50 Hz
Resistència a l'envelliment (UNE-EN 60669): Ha de complir
Resistència a l'aïllament i rigidesa dielèctrica (UNE-EN 60669): Ha de complir
Resistència als esforços mecànics, elèctrics i tèrmics (UNE-EN 60669): Ha de complir
Capacitat dels borns (UNE-EN 60669):

I nominal (A)	6	10	10
Secció (mm2)	0,75 - 1,5	1 - 2,5	1,5 - 4

Nombre de maniobres (UNE-EN 60669): >= 40000
A LA INTEMPÈRIE:
La placa ha d'incloure la membrana elàstica i ha de dur forats per a collar-la a la caixa mitjançant visos.
Els visos de fixació de la placa a la caixa han de ser de material anticorrosiu.
Grau de protecció de l'envoltant (UNE 20-324): >= IP-245
La caixa ha de portar orificis roscats per a l'entrada de tubs.
A L'INTERIOR:
La placa aïllant ha de portar un dispositiu per a fixació sobre el bastidor de suport. Aquest s'ha de subjectar a la caixa mitjançant visos.
La caixa ha de portar orificis normals o roscats per a l'entrada de tubs.

2.- CONDICIONS DE SUBMINISTRAMENT I EMMAGATZEMATGE

Subministrament: En caixes.
Emmagatzematge: En llocs protegits contra els impactes, la pluja, les humitats i dels raigs del sol.

3.- UNITAT I CRITERIS D'AMIDAMENT

Unitat d'amidament: la indicada a la descripció de l'element
Criteri d'amidament: quantitat necessària subministrada a l'obra

4.- NORMATIVA DE COMPLIMENT OBLIGATORI

Real Decreto 842/2002 de 2 de agosto, por el que se aprueba el Reglamento Electrotécnico de Baja Tensión. REBT 2002.
UNE-EN 60669-1:1996 Interruptores para instalaciones eléctricas fijas, domésticas y análogas. Parte 1: Prescripciones generales.
UNE-EN 60947-3:2000 Aparamenta de baja tensión. Parte 3: Interruptores, seccionadores, interruptores-seccionadores y combinados fusibles.

5.- CONDICIONS DE CONTROL DE RECEPCIÓ

CONDICIONS DE MARCATGE I CONTROL DE LA DOCUMENTACIÓ:
Els polsadors han de portar les indicacions següents (UNE-EN 60669):
- Intensitat assignada (A)
- Tensió assignada (V)
- Naturalesa del corrent
- Nom del fabricant o venedor responsable, marca de fàbrica o d'identificació
- Referència
- Símbol de la construcció de la distància de l'obertura dels contactes, si s'escau
- Grau de protecció contra la penetració de cossos estranys
- Grau de protecció contra la penetració de l'aigua

OPERACIONS DE CONTROL:
Les tasques de control a realitzar són les següents:
- Sol·licitar del fabricant els certificats dels mecanismes emprats, contrastar la documentació amb els materials rebuts i verificar l'adequació als requisits exigits.
- Control de la documentació tècnica subministrada.
- Verificar que la Intensitat Nominal s'adequa a l'intensitat del circuit.
- Realització i emissió d'informes amb resultats de controls i proves realitzats.

CRITERIS DE PRESA DE MOSTRES:
Es comprovarà per mostreig la quantitat que determini la DF per cada tipus de mecanisme.

INTERPRETACIÓ DE RESULTATS I ACTUACIONS EN CAS D'INCOMPLIMENT:
No s'acceptaran els mecanismes que les seves característiques elèctriques no siguin les adequades.
Quan les discrepàncies siguin d'un altre tipus, segons criteri de la DF podrà ésser acceptat o rebutjat tot o part del material.

BG MATERIALS PER A INSTAL·LACIONS ELÈCTRIQUES

BG6 MECANISMES

BG67 PLAQUES I MARCS

0.- ELEMENTS QUE CONTEMPLA EL PLEC

BG671113.

1.- DEFINICIÓ I CARACTERÍSTIQUES DELS ELEMENTS

Placa i marc per a 1, 2, 3 ò 4 elements, de plàstic blanc, de color o bicolor, i del tipus 2 ò 3.
CARACTERÍSTIQUES GENERALS:
Conjunt format per un bastiment i una placa que serveix per a muntar un, dos, tres o quatre mecanismes a la caixa corresponent.
El bastiment ha de tenir el sistema de fixació a la caixa per mitjà de cargols o grapes.
El mecanisme ha de quedar immobilitzat entre el bastiment i la placa, de manera que aquesta placa quedi subjecta a pressió sobre el bastiment i adossada al parament.
Tant el bastiment com la placa han de correspondre al tipus o a la sèrie de mecanismes escollits.
Ha de complir les condicions requerides per la DF.

2.- CONDICIONS DE SUBMINISTRAMENT I EMMAGATZEMATGE

Subministrament: En caixes.
Emmagatzematge: En llocs protegits contra els impactes.

3.- UNITAT I CRITERIS D'AMIDAMENT

Unitat d'amidament: la indicada a la descripció de l'element
Criteri d'amidament: quantitat necessària subministrada a l'obra

4.- NORMATIVA DE COMPLIMENT OBLIGATORI

Real Decreto 842/2002 de 2 de agosto, por el que se aprueba el Reglamento Electrotécnico de Baja Tensión. REBT 2002.
UNE 20315:1994 Bases de toma de corriente y clavijas para usos domésticos y análogos.

BG MATERIALS PER A INSTAL·LACIONS ELÈCTRIQUES

BGW PARTS PROPORCIONALS D'ACCESSORIS PER A INSTAL·LACIONS ELÈCTRIQUES

BGW1 PARTS PROPORCIONALS D'ACCESSORIS PER A CAIXES I ARMARIS

0.- ELEMENTS QUE CONTEMPLA EL PLEC

BGW15000,BGW13000.

1.- DEFINICIÓ I CARACTERÍSTIQUES DELS ELEMENTS

Parts proporcionals d'accessoris de caixes i armaris.
CARACTERÍSTIQUES GENERALS:
El material i les seves característiques han de ser els adequats per: caixes, armaris o centralitzacions de comptadors, i no han de disminuir, en cap cas, la seva qualitat.

2.- CONDICIONS DE SUBMINISTRAMENT I EMMAGATZEMATGE

Subministrament: A l'albarà de lliurament han de constar les característiques d'identificació següents:
- Material
- Tipus
- Diàmetres

Emmagatzematge: En llocs protegits contra els impactes, la pluja, les humitats i dels raigs del sol.

3.- UNITAT I CRITERIS D'AMIDAMENT

Unitat composada pel conjunt d'accessoris necessaris per al muntatge de caixes, armaris o centralitzacions de comptadors.

4.- NORMATIVA DE COMPLIMENT OBLIGATORI

No hi ha normativa de compliment obligatori.

BG MATERIALS PER A INSTAL·LACIONS ELÈCTRIQUES

BGW PARTS PROPORCIONALS D'ACCESSORIS PER A INSTAL·LACIONS ELÈCTRIQUES

BGW2 PARTS PROPORCIONALS D'ACCESSORIS PER A TUBS, CANALS I SAFATES

0.- ELEMENTS QUE CONTEMPLA EL PLEC

BGW21000.

1.- DEFINICIÓ I CARACTERÍSTIQUES DELS ELEMENTS

Part proporcional d'accessoris per a tubs, canals o safates, de tipus plàstiques o metàl·liques.
CARACTERÍSTIQUES GENERALS:
El material i les seves característiques han de ser adequats per a tubs, canals o safates, i no han de fer disminuir, en cap cas, la seva qualitat i bon funcionament.

2.- CONDICIONS DE SUBMINISTRAMENT I EMMAGATZEMATGE

Subministrament: A l'albarà de lliurament han de constar les característiques d'identificació següents:
- Material
- Tipus
- Diàmetre o d'altres dimensions

Emmagatzematge: En llocs protegits contra els impactes, la pluja, les humitats i dels raigs del sol.

3.- UNITAT I CRITERIS D'AMIDAMENT

Unitat composada pel conjunt d'accessoris necessaris per al muntatge d'un metre de tub, d'un metre de canal o d'un metre de safata.

4.- NORMATIVA DE COMPLIMENT OBLIGATORI

No hi ha normativa de compliment obligatori.

BG MATERIALS PER A INSTAL·LACIONS ELÈCTRIQUES

BGW PARTS PROPORCIONALS D'ACCESSORIS PER A INSTAL·LACIONS ELÈCTRIQUES

BGW4 PARTS PROPORCIONALS D'ACCESSORIS PER A APARELLS DE PROTECCIÓ

0.- ELEMENTS QUE CONTEMPLA EL PLEC

BGW41000,BGW42000,BGW49000.

1.- DEFINICIÓ I CARACTERÍSTIQUES DELS ELEMENTS

Part proporcional d'accessoris per a interruptors magnetotèrmics o diferencials, tallacircuits, caixes seccionadores, interruptors manuals i protectors de sobretensions.
CARACTERÍSTIQUES GENERALS:
El material i les seves característiques han de ser adequats per a aparells de protecció i no han de fer disminuir, en cap cas, la seva qualitat i bon funcionament.

2.- CONDICIONS DE SUBMINISTRAMENT I EMMAGATZEMATGE

Subministrament: A l'albarà de lliurament han de constar les característiques d'identificació següents:
- Material
- Tipus
- Diàmetre o d'altres dimensions

Emmagatzematge: En llocs protegits contra els impactes, la pluja, les humitats i dels raigs del sol.

3.- UNITAT I CRITERIS D'AMIDAMENT

Unitat composada pel conjunt d'accessoris necessàris per al muntatge d'un aparell de protecció.

4.- NORMATIVA DE COMPLIMENT OBLIGATORI

No hi ha normativa de compliment obligatori.

BM MATERIALS PER A INSTAL·LACIONS CONTRA INCENDIS, PROTECCIÓ CONTRA DESCÀRREGUES ATMOSFÈRIQUES I SEGURETAT

BM3 EXTINTORS

BM31 EXTINTORS

0.- ELEMENTS QUE CONTEMPLA EL PLEC

BM311611.

1.- DEFINICIÓ I CARACTERÍSTIQUES DELS ELEMENTS
Aparell autónom que conté un agent extintor que pot esser projectat i dirigit sobre un foc per l'acció d'una pressió interna. Son extintors manuals els que han estat dissenyats per a utilitzar-se a ma o transportat, i que en condicions de funcionament te una massa menor o igual a 20 kg.
CARACTERÍSTIQUES GENERALS:
El fabricant, o l'importador en el seu cas, han de garantir que l'extintor correspon a un tipus registrat davant l'Administració i que disposa d'un certificat estes per un organisme de control facultat per a l'aplicació del Reglament d'Aparells a Pressió, que acrediti que

l'extintor correspon plenament al del projecte presentat per a registrar el tipus.
Ha de portar una placa oficial, fixada de forma permanent, on s'ha de gravar:
- Indicació de l'administració que fa el control
- La pressió de disseny (pressió màxima de servei)
- El nombre de registre de l'aparell
- La data de la primera prova i la marca de qui la realitzà
- Els espais lliures per a proves successives

2.- CONDICIONS DE SUBMINISTRAMENT I EMMAGATZEMATGE
Subministrament: Per unitats, en funda de plàstic.
Emmagatzematge: En llocs protegits de la intempèrie i d'impactes.

3.- UNITAT I CRITERIS D'AMIDAMENT
Unitat d'amidament: la indicada a la descripció de l'element
Criteri d'amidament: quantitat necessària subministrada a l'obra

4.- NORMATIVA DE COMPLIMENT OBLIGATORI
Real Decreto 513/2017, de 22 de mayo, por el que se aprueba el Reglamento de instalaciones de protección contra incendios.
Corrección de errores del Real Decreto 513/2017, de 22 de mayo, por el que se aprueba el Reglamento de instalaciones de protección contra incendios.
Real Decreto 709/2015, de 24 de julio, por el que se establecen los requisitos esenciales de seguridad para la comercialización de los equipos a presión.

5.- CONDICIONS DE CONTROL DE RECEPCIÓ
CONDICIONS DE MARCATGE I CONTROL DE LA DOCUMENTACIÓ:
El cos de l'extintor ha de portar una etiqueta amb les dades següents:
- Nom o raó social del fabricant o importador que ha registrat el tipus al que correspon l'extintor
- Temperatura màxima i mínima de servei
- Productes continguts i quantitat dels mateixos
- Eficàcia per a extintors portàtils d'acord amb la norma UNE 23-110
- Tipus de focs per als que no pot utilitzar-se l'extintor
- Instruccions d'utilització
- Data i contrasenya corresponents al registre de tipus

OPERACIONS DE CONTROL:
Les tasques de control a realitzar són les següents:
- Sol·licitar al fabricant el certificat del compliment de les exigències establertes al Reglament d'Instal·lacions de protecció contra incendis dels equips i materials emprats.
- Sol·licitar a l'empresa instal·ladora/mantenidora, certificat final conforme la instal·lació s'ha executat segons normatives d'aplicació.
- Control de la documentació tècnica subministrada.
- Control de l'emmagatzematge d'extintors en obra fins a la seva col·locació.
- Control final d'identificació de material i lloc d'emplaçament
- Comprovar que els extintors compleixen els requisits especificats en projecte, s'ha de verificar:
  - Aprovació de tipus per la Direcció General d'Indústries siderometal·lúrgiques i la placa de timbre de la Delegació o els Serveis Territorials Autònoms d'Indústria.
  - Dades placa de disseny :
    - Pressió màxima de servei (disseny)
    - nº placa
    - Data 1a Prova i successives
  - Dades etiqueta de característiques:
    - Nom del fabricant importador
    - Temperatura màxima i mínima de servei
    - Productes continguts i quantitat d'equips
    - Eficàcia de l'extintor (Norma UNE 23110)
    - Tipus de foc amb el que no es pot utilitzar
    - Instruccions funcionament
- Realització d'informe amb els resultats del control efectuat.

CRITERIS DE PRESA DE MOSTRES:
S'ha de realitzar el control de tots els extintors que es rebin a obra.
INTERPRETACIÓ DE RESULTATS I ACTUACIONS EN CAS D'INCOMPLIMENT:
Un cop realitzat el control dels materials, totes les anomalies, incompliment de les especificacions, desviacions del projecte i variacions del què s'ha contractat amb l'empresa instal·ladora, s'ha de comunicar a DF, que haurà de decidir la substitució total o parcial del material rebut.

BQ MATERIALS PER A EQUIPAMENTS FIXOS

BQU EQUIPAMENTS PER A PERSONAL, OFICINES I MAGATZEMS D'OBRA

BQU1 MÒDULS PREFABRICATS

0.- ELEMENTS QUE CONTEMPLA EL PLEC

BQU1B150,BQU1E170.

1.- DEFINICIÓ I CARACTERÍSTIQUES DELS ELEMENTS
Mòduls prefabricats d'us provisional durant la realització de l'obra.
CARACTERÍSTIQUES GENERALS:
Les instal·lacions provisionals del personal d'obra s'adaptaran a les característiques especificades als articles 15 i 22 del REAL DECRETO 1627/1997, de 24 d'octubre, relatiu a les Disposicions Mínimes de Seguretat i Salut a les Obres de Construcció.
Els materials utilitzats en paviment, parament i sostre han de ser continus, llisos i impermeables, fàcilment netejables.
Ha d'estar construït de manera que l'interior quedi protegit de la pluja, neu i vent.
Ha de tenir ventilació suficient a l'exterior.
Els elements subministrats han de complir l'establert en el seu plec de condicions corresponent.
L'espai interior i els compartiments existents, en el seu cas, han de tenir les característiques i dimensió suficientss per a permetre desenvolupar sense obstacles, la funció a la que van destinats, per al número d'usuaris previst i situar el mobiliari necessari
Alçària sostre: >= 2,3 m

2.- CONDICIONS DE SUBMINISTRAMENT I EMMAGATZEMATGE
Subministrament: Amb les proteccions necessàries perque arribi a l'obra en les condicions exigides.
Emmagatzematge: Protegit d'impactes i sense contacte directe amb el terra.

3.- UNITAT I CRITERIS D'AMIDAMENT
Unitat d'amidament: la indicada a la descripció de l'element
Criteri d'amidament: quantitat necessària subministrada a l'obra

4.- NORMATIVA DE COMPLIMENT OBLIGATORI
Ley 31/1995, de 8 de noviembre, de prevención de riesgos laborales.
Real Decreto 1627/1997, de 24 de octubre, por el que se establecen disposiciones mínimas de seguridad y de salud en las obras de construcción.
Real Decreto 1215/1997, de 18 de julio por el que se establecen las disposiciones mínimas de seguridad y salud para la utilización por los trabajadores de los equipos de trabajo.
Orden de 7 de junio de 1973, por la que se aprueba la Norma Tecnológica de la Edificación. NTE-IFF/1973: Instalaciones de fontanería. Agua fría.
Orden de 9 de marzo de 1971 por la que se aprueba la Ordenanza General de Seguridad e Higiene en el Trabajo.
Real Decreto 486/1997, de 14 de abril, por el que se establecen las disposiciones mínimas de seguridad y salud en los lugares de trabajo.
Real Decreto 664/1997, de 12 de mayo, sobre la protección de los trabajadores contra los riesgos relacionados con la exposición a agentes biológicos durante el trabajo.
Orden de 25 de marzo de 1998 por la que se adapta en función del progreso técnico el Real Decreto 664/1997, de 12 de mayo, sobre la protección de los trabajadores contra los riesgos relacionados con la exposición a agentes biológicos durante el trabajo.
Orden de 28 de agosto de 1970 (trabajo) por la que se aprueba la Ordenanza de Trabajo de la Construcción, Vidrio y Cerámica.
Real Decreto 842/2002 de 2 de agosto, por el que se aprueba el Reglamento Electrotécnico de Baja Tensión. REBT 2002.
Orden de 20 de mayo de 1952, por la que se aprueba el Reglamento de Seguridad e Higiene del trabajo en la indústria de la construcción.
Convenio OIT número 62 de 23 de junio de 1937. Prescripciones de seguridad en la indústria de la edificación

BQU EQUIPAMENTS PER A PERSONAL, OFICINES I MAGATZEMS D'OBRA

BQU2 MOBILIARI I APARELLS PER A MÒDULS PREFABRICATS D'OBRA

0.- ELEMENTS QUE CONTEMPLA EL PLEC

BQU22303,BQU25700,BQU27900,BQU2AF02,BQU2E002,BQU2GF00.

1.- DEFINICIÓ I CARACTERÍSTIQUES DELS ELEMENTS
Mobiliari i aparells per a mòduls prefabricats d'obra.
S'han considerat els tipus següents:
- Armari metàl·lic individual amb doble compartiment interior
- Banc de fusta per a 5 persones
- Taula de fusta amb tauler de melamina amb capacitat per a 10 persones
- Nevera elèctrica
- Planxa elèctrica per a escalfar menjars
- Recipient per a recollida d'escombraries

ARMARI METÀL·LIC:
Ha d'estar format per un cos, una placa de muntatge i una porta.
El conjunt no ha de tenir cops o defectes superficials.
El cos ha de ser de xapa d'acer plegada i soldada, protegit amb pintura anticorrosiva.
La porta ha de ser del mateix material que el cos i amb tancament per dos punts.
Ha de tenir un pany per a tancament amb clau.
Dimensions de l'armari: 0,40 x 0,50 x 1,80 m
BANC I TAULA DE FUSTA:
No s'han d'apreciar esquerdes, exfoliacions ni despreniments del recobriment.
L'acabat de fusta ha de ser de dues capes de pintura sintética, amb una capa prèvia d'emprimació.
Dimensions del banc: 3,5 x 0,4 m
Dimensions de la taula: 3,5 x 0,8 m
PLANXA ELÈCTRICA PER A ESCALFAR MENJARS:
Ha de complir les especificacions donades al R.E.B.T.
Els dispositius sota tensió elèctrica han d'estar protegits.
Han de ser de materials fàcilment netejables.
Dimensions: 60 x 45 cm
NEVERA ELÈCTRICA:
Ha de complir les especificacions donades al R.E.B.T.
Els dispositius sota tensió elèctrica han d'estar protegits.
Han de ser de materials fàcilment netejables.
Capacitat: 100 l
RECIPIENT PER A RECOLLIDA D'ESCOMBRARIES:
Han de ser de materials fàcilment netejables.
Capacitat: 100 l

2.- CONDICIONS DE SUBMINISTRAMENT I EMMAGATZEMATGE
Subministrament: Amb les proteccions necessàries perque arribi a l'obra en les condicions exigides.
Emmagatzematge: en el seu embaltge, protegit de la intempèrie, d'impactes i sense contacte directe amb el terra.

3.- UNITAT I CRITERIS D'AMIDAMENT
Unitat d'amidament: la indicada a la descripció de l'element
Criteri d'amidament: quantitat necessària subministrada a l'obra

4.- NORMATIVA DE COMPLIMENT OBLIGATORI
NORMATIVA GENERAL:
Orden de 9 de marzo de 1971 por la que se aprueba la Ordenanza General de Seguridad e Higiene en el Trabajo.
NEVERA ELÈCTRICA I PLANXA ELÈCTRICA:
Real Decreto 842/2002 de 2 de agosto, por el que se aprueba el Reglamento Electrotécnico de Baja Tensión. REBT 2002.

BQ MATERIALS PER A EQUIPAMENTS FIXOS

BQZ MATERIALS ESPECIALS PER A EQUIPAMENTS FIXOS

BQZ1 PENJADORS

0.- ELEMENTS QUE CONTEMPLA EL PLEC

BQZ1P000.

1.- DEFINICIÓ I CARACTERÍSTIQUES DELS ELEMENTS
Penjador per a roba, individual, d'acer inoxidable.
CONDICIONS GENERALS:
Ha de tenir un aspecte uniforme sense esquerdes ni defectes superficials.
La grandària, tipus i forma del penjador han de complir el que s'especifica a la documentació tècnica del projecte.
La disposició del suport de penjar ha de tenir a l'extrem un element amb volum suficient per evitar punxonament de la roba.
Càrrega admissible: 25 kg

2.- CONDICIONS DE SUBMINISTRAMENT I EMMAGATZEMATGE
Subministrament: Amb les proteccions necessàries perque arribi a l'obra en les condicions exigides.
Emmagatzematge: Protegit de les pluges, els focus d'humitat i les zones on pugui rebre impactes. No ha d'estar en contacte amb el terra.

3.- UNITAT I CRITERIS D'AMIDAMENT
Unitat d'amidament: la indicada a la descripció de l'element
Criteri d'amidament: quantitat necessària subministrada a l'obra

4.- NORMATIVA DE COMPLIMENT OBLIGATORI
No hi ha normativa de compliment obligatori.

D ELEMENTS COMPOSTOS

D0 ELEMENTS COMPOSTOS BÀSICS

D07 MORTERS I PASTES

D070 MORTERS SENSE ADDITIUS

0.- ELEMENTS QUE CONTEMPLA EL PLEC

D070A4D1,D0701821,D0701641.

1.- DEFINICIÓ I CARACTERÍSTIQUES DELS ELEMENTS

Mescla feta amb sorra, ciment, aigua i calç si és el cas.
CARACTERÍSTIQUES GENERALS:
Tipus de ciment:
- Ciments comuns excepte els tipus CEM II/A
- Ciments de ram de paleta MC
- Ciments blancs BL, quan ho requereixi l'exigència de blancor

Morters per a fàbriques:
- Resistència a compressió: <= 0,75 x Resistència a compressió de la peça
  - Morter ordinari (UNE-EN 998-2) en fàbrica no armada: >= M1
  - Morter ordinari (UNE-EN 998-2) en fàbrica armada: >= M5
  - Morter de junt prim o morter lleuger (UNE-EN 998-2): >= M5

Ha d'estar pastat de forma que s'obtingui una mescla homogènia i sense segregacions.

2.- CONDICIONS D'EXECUCIÓ I D'UTILITZACIÓ

Per a l'elaboració i la utilització del morter, la temperatura ambient ha d'estar entre 5°C i 40°C.
La formigonera ha d'estar neta abans de l'elaboració del morter.
No s'han de mesclar morters de composició diferent.
S'ha d'aplicar abans que passin 2 h des de la pastada.

3.- UNITAT I CRITERIS D'AMIDAMENT

m3 de volum necessari elaborat a l'obra.

4.- NORMATIVA DE COMPLIMENT OBLIGATORI

Documento Básico de Seguridad estructural Fábrica DB-SE-F, parte II del CTE, aprobado por el Real Decreto 314/2006.

5.- CONDICIONS DE CONTROL D'EXECUCIÓ

OPERACIONS DE CONTROL:
Les tasques de control a realitzar són les següents:
- Inspecció visual de les condicions de subministrament i recepció del certificat de qualitat del fabricant, d'acord a les exigències del plec de condicions, incloent els resultats corresponents de resistència a compressió (UNE EN 1015-11).

En cas de no presentar aquests resultats, o que la DF tingui dubtes de la seva representativitat, es realitzaran aquests assaigs sobre el material rebut, a càrrec del contractista.
CRITERIS DE PRESA DE MOSTRES:
Els controls s'han de realitzar segons les instruccions de la DF.
INTERPRETACIÓ DE RESULTATS I ACTUACIONS EN CAS D'INCOMPLIMENT:
No es podran utilitzar a l'obra morters sense el corresponent certificat de garantia del fabricant, d'acord a les condicions exigides.
Els valors de consistència i resistència a compressió han de correspondre a les especificacions de projecte.

D0 ELEMENTS COMPOSTOS BÀSICS

D07 MORTERS I PASTES

D077 PASTES ASFÀLTIQUES

0.- ELEMENTS QUE CONTEMPLA EL PLEC

D0771011.

1.- DEFINICIÓ I CARACTERÍSTIQUES DELS ELEMENTS

Mescla fets amb sorra granítica i emulsió bituminosa tipus ED.
CARACTERÍSTIQUES GENERALS:
Ha d'estar pastat de forma que s'obtingui una mescla homogènia i sense segregacions.
Ha de tenir una dosificació 1:4 en volum. S'hi pot afegir aigua per augmentar la plasticitat i també una mica de ciment pòrtland.

2.- CONDICIONS D'EXECUCIÓ I D'UTILITZACIÓ

Per a l'elaboració i la utilització del morter, la temperatura ambient ha d'estar entre 5°C i 40°C.
La formigonera ha d'estar neta abans de l'elaboració del morter.
No s'han de mesclar morters de composició diferent.
S'ha d'aplicar abans que passin 2 h des de la pastada.

3.- UNITAT I CRITERIS D'AMIDAMENT

m3 de volum necessari elaborat a l'obra.

4.- NORMATIVA DE COMPLIMENT OBLIGATORI

No hi ha normativa de compliment obligatori.

D0 ELEMENTS COMPOSTOS BÀSICS

D07 MORTERS I PASTES

D07A FORMIGONS CEL·LULARS

0.- ELEMENTS QUE CONTEMPLA EL PLEC

D07AA000.

1.- DEFINICIÓ I CARACTERÍSTIQUES DELS ELEMENTS

Mescla de ciment, aigua i additiu escumant.
CARACTERÍSTIQUES GENERALS:
L'additiu utilitzat ha de ser compatible amb el ciment i no ha d'afectar-ne l'adormiment ni l'enduriment.
Ha de tenir un contingut entre 250 i 350 kg/m3 de ciment pòrtland. Un cop aplicat ha de complir les condicions següents:
- Densitat: 300 - 400 kg/m3
- Resistència a la compressió: >= 0,4 N/mm2
- Conductivitat tèrmica: <= 0,09 W/m K

2.- CONDICIONS D'EXECUCIÓ I D'UTILITZACIÓ

Per a l'elaboració i la utilització de formigons cel·lulars, la temperatura ambient ha d'estar entre 5°C i 40°C.
S'ha d'elaborar a l'obra i s'ha de col·locar de manera contínua.

3.- UNITAT I CRITERIS D'AMIDAMENT

m3 de volum necessari elaborat a l'obra.

4.- NORMATIVA DE COMPLIMENT OBLIGATORI

No hi ha normativa de compliment obligatori.

5.- CONDICIONS DE CONTROL D'EXECUCIÓ

OPERACIONS DE CONTROL:
Les tasques de control a realitzar són les següents:
- Control de recepció dels components (ciment i additiu), amb comprovació dels certificats de qualitat del subministrador, d'acord a les condicions del plec.
- Control del consum de ciment.
- Abans del inici de l'obra, i amb freqüència setmanal durant la seva execució, es comprovarà la densitat del formigó cel·lular (UNE EN 12350-6)
- Abans del inici de l'obra es comprovarà la conductivitat tèrmica del formigó cel·lular a utilitzar (UNE 92201)

CRITERIS DE PRESA DE MOSTRES:
Els controls s'han de realitzar segons les instruccions de la DF i la norma EHE.
INTERPRETACIÓ DE RESULTATS I ACTUACIONS EN CAS D'INCOMPLIMENT:
Els components per a la fabricació del formigó cel·lular compliran les condicions exigides en els àmbits de control específics. En particular, no s'acceptaran ciments que no estiguin certificats segons la RC-08 o additius sense certificat de qualitat del subministrador.
Els valor de resistència a compressió, densitat i conductivitat tèrmica obtinguts han de correspondre a les especificacions de projecte.

1 CONJUNTS DE PARTIDES D'EDIFICACIÓ

1G INSTAL·LACIONS ELÈCTRIQUES

1G6 MECANISMES

0.- ELEMENTS QUE CONTEMPLA EL PLEC

1G6TXX10.

1.- DEFINICIÓ I CONDICIONS DE LES PARTIDES D'OBRA EXECUTADES

Caixa de mecanismes per a punt de treball equipada amb preses de corrent i preses de veu i dades, amb o sense interruptor automàtic magnetotèrmic de protecció, col·locada superficialment o encastada.
L'execució de la unitat d'obra inclou les operacions següents:
- Replanteig de la unitat d'obra
- Muntatge, fixació i anivellació de la caixa
- Col·locació dels mecanismes
- Execució totes de les connexions elèctriques i les de comunicacions
- Comprobació de la unitat d'obra
- Retirada de l'obra de les restes d'embalatges, retalls de tubs, cables, etc.

COL.LOCACIÓ DE LA CAIXA:
La posició ha de ser la reflectida a la DT o, en el seu defecte, la indicada per la DF.
Els tubs han d'entrar perpendicularment a dintre de les caixes, i per les finestres previstes pel fabricant. No s'han de transmetre esforços entre les caixes i les altres parts de la instal·lació elèctrica.
Si la caixa ha de quedar encastada al parament, aleshores, ha d'anar collada amb guix i ha de quedar al mateix pla que el parament acabat, preparada per rebre el marc i els embellidors.
Toleràncies d'instal·lació:
- Posició: ± 20 mm

MECANISMES ELÈCTRICS:
Un cop instal·lat i connectat a la xarxa no han de ser accessibles les parts que hagin d'estar en tensió.
Ha de quedar amb els costats aplomats i en el mateix pla que el parament.
Els mecanismes han de quedar fixats sòlidament a la caixa pels punts de subjecció previstos.
Resistència a la tracció de les connexions: >= 30 N
Toleràncies d'instal·lació:
- Aplomat: ± 2%

CONNECTORS DE VEU I DADES:
Ha de quedar amb els costats aplomats i en el mateix pla que el parament.
Els mecanismes han de quedar fixats sòlidament a la caixa pels punts de subjecció previstos.

2.- CONDICIONS DEL PROCÉS D'EXECUCIÓ

Abans de començar els treballs de muntatge, s'ha de fer un replanteig que ha de ser aprovat per la DF.
S'ha de comprovar que les característiques del producte corresponen a les especificades al projecte.
Els materials s'han d'inspeccionar abans de la seva col·locació.
La seva instal·lació no ha d'alterar les característiques dels elements.
La col·locació de l'element s'ha de fer seguint les indicacions del fabricant.
En les caixes encastades, s'ha de tenir cura de que no entri material de reblert a l'interior de la caixa. Per aquest motiu, s'han d'ajustar els tubs a les finestres de les caixes.
Un cop instal·lat, s'ha de procedir a la retirada de l'obra de tots els materials sobrants (embalatges, retalls de cables, etc.).

3.- UNITAT I CRITERIS D'AMIDAMENT

Unitat de quantitat instal·lada, mesurada segons les especificacions de la DT.

4.- NORMATIVA DE COMPLIMENT OBLIGATORI

NORMATIVA GENERAL:
Real Decreto 842/2002 de 2 de agosto, por el que se aprueba el Reglamento Electrotécnico de Baja Tensión. REBT 2002.
INTERRUPTOR MAGNETOTÈRMIC:
UNE-EN 60898-1:2004 Accesorios eléctricos. Interruptores automáticos para instalaciones domésticas y análogas para la protección contra sobreintensidades. Parte 1: Interruptores

automáticos para funcionamiento en corriente alterna.
UNE-EN 60947-7-1:2003 Aparamenta de baja tensión. Parte 7-1: Equipos auxiliares. Bloques de conexión para conductores de cobre.
UNE-EN 60947-7-2:2003 Aparamenta de baja tensión. Parte 7-2: Equipos auxiliares. Bloques de conexión de conductores de protección para conductores de cobre.
CONNECTORS DE VEU I DADES:
UNE-EN 60603-7:1999 Conectores para frecuencias inferiores a 3 MHz para uso con tarjetas impresas. Parte 7: Especificación particular para conectores de 8 vías, incluyendo los conectores fijos y libres con características de acoplamiento comunes, con garantía de calidad.
EN 60603-7-1:2002 Conectores para equipos electrónicos. Parte 7-1: Especificación particular de conectores de 8 vías, blindados, libres y fijos con características de acoplamiento comunes, de calidad evaluada. (Ratificada por AENOR en noviembre de 2002)
EN 60603-7-7:2002 Conectores para equipos electrónicos. Parte 7-7: Especificación particular para conectores de 8 vías, blindados, libres y fijos, para la transmisión de datos con frecuencias de hasta 600 MHz (categoría 7, blindados). (Ratificada por AENOR en noviembre de 2002).

5.- CONDICIONS DE CONTROL D'EXECUCIÓ I DE L'OBRA ACABADA

CONTROL D'EXECUCIÓ. OPERACIONS DE CONTROL EN MECANISMES:
Les tasques de control a realitzar són les següents:
- Verificació de que els mecanismes instal·lats a cada lloc són el que es corresponen als especificats a la DT.
- Verificar que el sistema de fixació es correcte
- Verificar el funcionament de la instal·lació que comanden
- Verificar la connexió dels conductors i l'absència de derivacions no permeses en contactes dels mecanismes.
- Verificar en preses de corrent l'existència de la línia de terra i mesura de la tensió de contacte.

CONTROL DE L'OBRA ACABADA. OPERACIONS DE CONTROL:
Les tasques de control a realitzar són les següents:
- Realització i emissió d'informe amb resultats dels controls i mesures realitzades.

CRITERIS DE PRESA DE MOSTRES:
Es comprovarà per mostreig diferents punts de la instal·lació segons criteri de la DF.
Es mesurarà la tensió de contacte a un punt com a mínim de cada circuit.
INTERPRETACIÓ DE RESULTATS I ACTUACIONS EN CAS D'INCOMPLIMENT:
En cas d'incompliment de la Normativa vigent, es procedirà a la seva adequació.
En cas de deficiències de material o execució, es procedirà d'acord amb el que determini la DF.

4 CONJUNTS DE PARTIDES DE REHABILITACIÓ-RESTAURACIÓ

4H INSTAL·LACIONS D'ENLLUMENAT

4H1 INSTAL·LACIONS COMUNITÀRIES

4H11 INSTAL·LACIONS COMUNITÀRIES

0.- ELEMENTS QUE CONTEMPLA EL PLEC

4H11121Z,4H11121X.

1.- DEFINICIÓ I CONDICIONS DE LES PARTIDES D'OBRA EXECUTADES

Instal·lació d'enllumenat de replà d'escala amb aplics decoratius muntats superficialment, inclosa la instal·lació elèctrica del replà així com la part proporcional d'instal·lació elèctrica comunitària.
L'execució de la unitat d'obra inclou les operacions següents:
- Replanteig dels diferents components de la instal·lació
- Col·locació i connexió dels llums
- Col·locació i anivellació de la caixa de protecció i maniobra
- Obertura de regates i encastat dels tubs de protecció elèctrica
- Tancament de regates
- Col·locació dels cables elèctrics a dintre dels tubs de protecció
- Formació d'encastos per a la caixa de derivació i la de mecanismes
- Col·locació de la caixa de derivació i la de mecanismes
- Col·locació i connexió del polsador, així com de la placa i el marc
- Col·locació i connexió de les proteccions elèctriques (interruptor magnetotèrmic i diferencial)
- Col·locació i connexió de l'interruptor minuter
- Comprovació del funcionament
- Retirada de l'obra de les restes d'embalatges, retalls de tubs, cables, etc.

CONDICIONS GENERALS:
Els diferents elements que conformen la instal·lació han de quedar en la posició prevista a la DT o en el seu defecte, en la indicada per la DF.
Les connexions elèctriques han d'estar fetes a dintre de les caixes de connexions de la instal·lació o bé en els borns dels mecanismes.
Un cop acabades les tasques de muntatge no pot quedar en tensió cap punt accessible de la instal·lació fora dels punts de connexió.
APLIC:
Ha d'estar connectat a la xarxa d'alimentació elèctrica i a la línia de terra.
Toleràncies d'instal·lació:
- Posició: ± 20 mm

CAIXA DE COMANDAMENT I PROTECCIÓ:
La caixa ha de quedar fixada sòlidament al parament per un mínim de quatre punts.
La caixa ha de quedar col·locada en un lloc de fàcil i lliure accés.
La part inferior de la caixa ha d'estar situada a una alçària de 400 mm, com a mínim.
Els tubs elèctrics han de penetrar a dintre de les caixes.
Toleràncies d'instal·lació:
- Posició: ± 20 mm
- Aplomat: ± 2%

CAIXA DE DERIVACIÓ:
La caixa ha de quedar fixada sòlidament al parament per un mínim de quatre punts.
Toleràncies d'instal·lació:
- Posició: ± 20 mm
- Aplomat: ± 2%

TUB DE PROTECCIÓ:
El tub no pot tenir empalmaments entre els registres (caixes de derivació, pericons, etc.), ni entre aquests i les caixes de mecanismes.
Nombre de corbes de 90° entre dos registres consecutius: <= 3
El tub s'ha de fixar al fons d'una regata oberta al parament, coberta amb guix.
El radi de curvatura dels canvis de direcció de la canalització encastada no ha de ser mai inferior a 140 mm.
Recobriment de guix: >= 1 cm
Toleràncies d'instal·lació:
- Penetració dels tubs dintre les caixes: ± 2 mm

CONDUCTORS:
El conductor ha de penetrar dins les caixes de derivació, de connexió dels equips i dels

mecanismos elèctrics.
El cable ha de portar una identificació mitjançant anelles o brides del circuit al qual pertany, a la sortida del quadre de protecció.
No ha d'haver-hi empalmaments entre les caixes de derivació, ni entre aquestes i els mecanismes.
El radi de curvatura mínim admès ha de ser 10 vegades el diàmetre exterior del cable en mm.
Els empalmaments i derivacions s'han de fer amb borns o regletes de connexió, prohibint-se expressament fer-ho per simple retorciment o enrotllament dels fils.
Penetració del conductor dins les caixes: >= 10 cm
Toleràncies d'instal·lació:
- Penetració del conductor dins les caixes: ± 10 mm

CAIXES PER A MECANISMES:
S'han de complir les especificacions de la ITC-MIE-BT-019
Els tubs han d'entrar a dintre de les caixes per les finestres previstes pel fabricant.
No s'han de transmetre esforços entre les caixes i les altres parts de la instal·lació elèctrica.
Els tubs han d'entrar perpendicularment a les parets de les caixes.
La caixa ha de quedar encastada al parament. Ha d'anar collada amb guix i ha de quedar al mateix pla que el parament acabat.
Ha de quedar amb els costats aplomats.
Toleràncies d'instal·lació:
- Posició: ± 20 mm
- Aplomat: ± 2%

PROTECCIONS ELÈCTRIQUES I INTERRUPTOR MINUTER:
La subjecció de cables ha d'estar feta mitjançant la pressió de visos.
Tots els conductors han de quedar connectats als borns corresponents.
Han d'anar muntades a dintre de la caixa de comandament i protecció, sobre un perfil DIN simètric.
Els interruptors han de ser capaços de funcionar correctament en les condicions normals exigides en les normes.
Els interruptors que admetin la regulació d'algun paràmetre han d'estar ajustats a les condicions del paràmetre exigides en la DT.
Resistència a la tracció de les connexions: >= 30 N

MECANISMES ELÈCTRICS
Els conductors (de fase o neutre) han de quedar connectats als corresponents borns de connexió de la base per pressió de cargols o bé per pressió del terminal del mecanisme.
Ha de quedar amb els costats aplomats i en el mateix pla que el parament.
Ha de quedar fixat sòlidament a la caixa de mecanismes.
Resistència a la tracció de les connexions: >= 30 N
Toleràncies d'instal·lació:
- Posició: ± 20 mm
- Aplomat: ± 2%

PLACA I MARC:
El mecanisme ha de quedar immobilitzat fins i tot quan s'accioni, acció que cal fer sense cap dificultat.
La placa o tapa, ha de quedar ben adossada al parament.
El marc ha de quedar sòlidament fixat sobre la caixa per mitjà dels cargols o de les grapes que porta.
La placa ha de quedar subjectada a pressió sobre el marc i el mecanisme ha de quedar entre tots dos.

2.- CONDICIONS DEL PROCÉS D'EXECUCIÓ

CONDICIONS GENERALS:
Abans de començar els treballs de muntatge, s'ha de fer un replanteig que ha de ser aprovat per la DF.
El muntatge de cadascun dels components que conformen la instal·lació s'ha de fer seguir les instruccions de la documentació tècnica del fabricant corresponent així com prescripcions dels reglaments vigents.
No s'ha de treballar amb tensió a la xarxa. Abans de procedir a l'execució de les connexions es verificarà que els conductors estan sense tensió.
S'ha de comprovar que les característiques del producte corresponen a les especificades al projecte.
Els materials s'han d'inspeccionar abans de la seva col·locació.
La seva instal·lació no ha d'alterar les característiques dels elements.
Un cop acabades les feines es procedirà a la retirada de l'obra de tots els materials sobrants (embalatges, retalls de tubs, cables, etc.).

CAIXA DE DERIVACIÓ I CAIXA DE MECANISMES:
En les caixes encastades, s'ha de tenir cura de que no entri material de reblert a l'interior de la caixa. Per aquest motiu, s'han d'ajustar els tubs a les finestres de les caixes.

CONDUCTORS:
L'instal·lador prendrà cura que no pateixi torsions ni danys a la seva coberta en treure'l de la bobina.

El conductor s'ha d'introduir dins el tub de protecció mitjançant un cable guia prenent cura que no pateixi torsions ni danys a la seva coberta.
El tub de protecció ha d'estar instal·lat abans d'introduir els conductors.
MECANISMES, PROTECCIONS ELÉCTRIQUES I MINUTER:
Els interruptors han de muntar-se segons les indicacions del fabricant, i atenent a les especificacions dels reglaments.
S'han d'identificar els conductors de cada fase i neutre per a la seva correcta connexió als borns de l'interruptor.
S'ha de verificar que els conductors quedin aprestats de forma segura.
Quan la secció dels conductors o requereixi es faran servir terminals per a fer les connexions.

3.- UNITAT I CRITERIS D'AMIDAMENT

Unitat de quantitat instal·lada, mesurada segons les especificacions de la DT.

4.- NORMATIVA DE COMPLIMENT OBLIGATORI

Real Decreto 842/2002 de 2 de agosto, por el que se aprueba el Reglamento Electrotécnico de Baja Tensión. REBT 2002.

5.- CONDICIONS DE CONTROL D'EXECUCIÓ I DE L'OBRA ACABADA

CONTROL D'EXECUCIÓ. OPERACIONS DE CONTROL EN CABLEJAT:
Les tasques de control a realitzar són les següents:
- Comprovació de la correcta instal·lació dels conductors
- Verificar que els tipus i seccions dels conductors s'adeqüen a l'especificat al projecte
- Verificar la no existència d'empalmaments fora de les caixes
- Verificar a caixes la correcta execució dels empalmaments i l'ús de borns de connexió adequats
- Verificar l'ús adequat dels codis de colors
- Verificar les distàncies de seguretat respecte altres conduccions (aigua, gas, gasos cremats i senyals febles) segons cadascun dels reglaments d'aplicació.
- Assaigs segons REBT.

CONTROL D'EXECUCIÓ. OPERACIONS DE CONTROL EN LLUMENERES:
Les tasques de control a realitzar són les següents:
- Comprovació de la correcta instal·lació de les lluminàries.
- Control visual de la instal·lació (linealitat, suports).
- Verificar el funcionament de l'enllumenat, comprovant la correcta distribució de les enceses i l'equilibrat de fases, si és el cas.
- Mesurar nivells d'il·luminació

CONTROL D'EXECUCIÓ. OPERACIONS DE CONTROL EN MECANISMES:
Les tasques de control a realitzar són les següents:
- Verificació de que els mecanismes instal·lats a cada lloc són el que es corresponen als especificats a la DT.
- Verificar que el sistema de fixació es correcte
- Verificar el funcionament de la instal·lació que comanden
- Verificar la connexió dels conductors i l'absència de derivacions no permeses en contactes dels mecanismes.
- Verificar en preses de corrent l'existència de la línia de terra i mesura de la tensió de contacte.

CONTROL D'EXECUCIÓ. OPERACIONS DE CONTROL EN QUADRES GENERALS I SUBQUADRES:
Les tasques de control de qualitat de Quadres Generals, són les següents:
- Comprovació de la correcta implantació dels equips a l'obra.
- Comprovar la correcta identificació de fases, segons codi de colors
- Verificar el marcatge dels conductors a la sortida de línies de manera que s'identifiquin correctament tots els circuits.
- Verificar el marcatge amb materials adients, de tot el cablejat de comandament.
- Verificar la coherència entre la documentació escrita referent a la identificació de circuits i l'execució real.
- Verificar que les seccions dels conductors s'adeqüen a les proteccions i als requisits de projecte
- Verificar la connexió dels diferents circuits, comprovant la no existència de contactes fluixos, enllaços i unions no previstes.
- Comprovar que les longituds dels conductors siguin prou folgades per poder fer arranjaments futurs -sense necessitats d'enllaços.
- Verificar la correcta posada a terra de totes les parts metàl·liques del quadre.
- Verificar la correcta connexió dels conductors d'alimentació i sortides del quadre.
- Verificar la regulació de les proteccions (Intensitat, temps de retard) sigui d'acord a l'especificat.
- Assaigs a efectuar a l'obra en quadres generals segons les normes aplicables en cada cas:
  - Dispar de diferencials amb intensitat de defecte igual al nominal segons UNE-EN 61008 R.E.B.T

- Mesura de tensions de contacte segons R.E.T.B
- Mesura de resistència de bucle segons R.E.T.B

Aquests assaigs es realitzaran una vegada connectats tots els circuits de sortida i finalitzada la xarxa de terres.

CONTROL DE L'OBRA ACABADA. OPERACIONS DE CONTROL EN CABLEJAT:

Les tasques de control a realitzar són les següents:

- Realització i emissió d'informe amb resultats dels controls i assaigs realitzats, d'acord amb el que s'especifica a la taula d'assaigs i de quantificació dels mateixos.

CONTROL DE L'OBRA ACABADA. OPERACIONS DE CONTROL EN LLUMENERES I MECANISMES:

Les tasques de control a realitzar són les següents:

- Realització i emissió d'informe amb resultats dels controls i mesures realitzades.

CONTROL DE L'OBRA ACABADA. OPERACIONS DE CONTROL EN QUADRES GENERALS I SUBQUADRES:

Les tasques de control a realitzar són les següents:

- Realització i emissió d'informe amb resultats dels controls i assaigs realitzats, d'acord amb el que s'especifica a la taula d'assaigs i de quantificació dels mateixos.

CRITERIS DE PRESA DE MOSTRES EN CABLEJAT:

Resistència d'aïllament: Es realitzarà a tots els circuits

Rigidesa dielèctrica: Es realitzarà a les línies principals

Caiguda de tensió: Es mesuraran els circuits més desfavorables i les línies que hagin sigut modificades el seu recorregut respecte projecte.

CRITERIS DE PRESA DE MOSTRES EN LLUMENERES:

Es realitzarà el control visual i es verificarà el funcionament de tota la instal·lació.

Es comprovarà l'equilibrat de fases, si és el cas, de forma aleatòria en punts amb diferents distribució.

Es mesuraran els nivells d'il·luminació en cada local de característiques diferents.

CRITERIS DE PRESA DE MOSTRES EN MECANISMES:

Es comprovarà per mostreig diferents punts de la instal·lació segons criteri de la DF.

Es mesurarà la tensió de contacte a un punt com a mínim de cada circuit.

CRITERIS DE PRESA DE MOSTRES EN QUADRES GENERALS I SUBQUADRES:

S'ha de comprovar la totalitat de la instal·lació.

INTERPRETACIÓ DE RESULTATS I ACTUACIONS EN CAS D'INCOMPLIMENT:

En cas d'incompliment de la Normativa vigent, es procedirà a la seva adequació.

En cas de deficiències de material o execució, es procedirà d'acord amb el que determini la DF.

INTERPRETACIÓ DE RESULTATS I ACTUACIONS EN CAS D'INCOMPLIMENT EN QUADRES GENERALS I SUBQUADRES:

Es cas de deficiències de material o execució, si es pot esmenar sense canviar materials, es procedirà a fer-ho. En cas contrari es procedirà a canviar tot el material afectat.

En cas de manca d'elements o discrepàncies amb el projecte, es procedirà a l'adequació, d'acord amb el determini la DF.

E PARTIDES D'OBRA D'EDIFICACIÓ

E2 ENDERROCS, MOVIMENTS DE TERRES I GESTIÓ DE RESIDUS

E2R GESTIÓ DE RESIDUS

E2R2 CLASSIFICACIÓ DE RESIDUS

0.- ELEMENTS QUE CONTEMPLA EL PLEC

E2R24200.

1.- DEFINICIÓ I CONDICIONS DE LES PARTIDES D'OBRA EXECUTADES

Operacions destinades a la gestió dels residus generats en l'obra: residu de construcció o demolició o material d'excavació.
S'han considerat les operacions següents:
- Classificació dels residus en obra

CLASSIFICACIÓ DE RESIDUS:
S'han de separar els residus en les fraccions mínimes següents si es supera el límit especificat, d'acord amb el que especifica l'article 5.5 del REAL DECRETO 105/2008 :
- Formigó LER 170101 (formigó): >= 80 t
- Maons, teules, ceràmics LER 170103 (teules i materials ceràmics): >= 40 t
- Metall LER 170407 (metalls barrejats) >= 2 t
- Fusta LER 170201 (fusta): >= 1 t
- Vidre LER 170202 (vidre): >= 1 t
- Plàstic LER 170203 (plàstic) >= 0,5 t
- Paper i cartró LER 150101 (envasos de paper i cartró): >= 0,5 t

Els materials que no superin aquest límits o que no es corresponguin amb cap de les fraccions anteriors, han de quedar separats com a mínim en les fraccions següents:
- Inerts LER 170107 (mescles de formigó, maons, teules i materials ceràmics que no contenen substàncies perilloses)
- No especials LER 170904 (residus barrejats de construcció i demolició que no contenen, mercuri, PCB ni substàncies perilloses)
- Especials LER 170903* (altres residus de construcció i demolició (inclosos els residus barrejats, que contenen substàncies perilloses)

Els residus separats en les fraccions establertes al "Pla de Gestió de Residus de la Construcció i Enderroc" de l'obra, s'emmagatzemaran en els espais previstos a l'obra per a aquesta finalitat.
Els contenidors han d'estar senyalitzats clarament, en funció del tipus de residu que continguin, d'acord amb la separació selectiva prevista.
Els materials destinats a ser reutilitzats han de quedar separats, en funció del seu destí final.
RESIDUS ESPECIALS:
Els residus especials sempre s'han de separar.
Els residus especials s'han de dipositar en una zona d'emmagatzematge separada de la resta.
Temps màxim d'emmagatzematge: 6 mesos.
Els materials potencialment perillosos han d'estar separats per tipus compatibles i emmagatzemats en bidons o contenidors adequats, amb indicació del tipus de perillositat.
El contenidor de residus especials ha de situar-se en un lloc pla, fora del trànsit habitual de la maquinària d'obra, per tal d'evitar vessaments accidentals
Cal senyalitzar convenientment els diferents contenidors de residus especials, tenint en compte les incompatibilitats segons els símbols de perillositat representat en les etiquetes.
Els contenidors de residus especials han d'estar tapats i protegits de la pluja i la radiació solar excessiva.
Els bidons que contenen líquids perillosos (olis, desencofrants, etc.) s'han d'emmagatzemar en posició vertical i sobre cubetes de retenció de líquids per tal d'evitar fuites.
Els contenidors de residus especials s'han de col·locar sobre un terra impermeabilitzat.

2.- CONDICIONS DEL PROCÉS D'EXECUCIÓ

RESIDUS DE LA CONSTRUCCIÓ:
La manipulació dels materials s'ha de fer amb les proteccions adequades a la perillositat del mateix.

3.- UNITAT I CRITERIS D'AMIDAMENT

CLASSIFICACIÓ DE RESIDUS:

m3 de volum realment classificat d'acord amb les especificacions del "Pla de Gestió de Residus de Construcció i Enderrocs" de l'obra.

4.- NORMATIVA DE COMPLIMENT OBLIGATORI

Real Decreto 105/2008, de 1 de febrero, por el que se regula la producción y gestión de los residuos de construcción y demolición.
Decret Legislatiu 1/2009, de 21 de juliol, pel qual s'aprova el Text refós de la Llei reguladora dels residus.
Orden MAM/304/2002, de 8 de febrero, por la cual se publican las operaciones de valorización y eliminación de residuos y la lista europea de residuos.
Corrección de errores de la Orden MAM/304/2002, de 8 de febrero, por la que se publican las operaciones de valorización y eliminación de residuos y lista europea de residuos.
Real Decreto 108/1991, de 1 de febrero, sobre la prevención y reducción de la contaminación del medio ambiente producida por el amianto.
Decret 89/2010, de 29 de juny, pel qual s'aprova el Programa de gestió de residus de la construcció de Catalunya (PROGROC), es regula la producció i gestió dels residus de la construcció i demolició, i el cànon sobre la deposició controlada dels residus de la construcció.
Decret 152/2017, de 17 d'octubre, sobre la classificació, la codificació i les vies de gestió dels residus a Catalunya.

E2 ENDERROCS, MOVIMENTS DE TERRES I GESTIÓ DE RESIDUS

E2R GESTIÓ DE RESIDUS

E2R6 CÀRREGA I TRANSPORT DE RESIDUS DE CONSTRUCCIÓ O DEMOLICIÓ A INSTAL·LACIÓ AUTORITZADA DE GESTIÓ DE RESIDUS

0.- ELEMENTS QUE CONTEMPLA EL PLEC

E2R6423A.

1.- DEFINICIÓ I CONDICIONS DE LES PARTIDES D'OBRA EXECUTADES

Operacions destinades a la gestió dels residus generats en l'obra: residu de construcció o demolició o material d'excavació.
S'han considerat les operacions següents:
- Transport o càrrega i transport del residu: material procedent d'excavació o residu de construcció o demolició
- Subministrament i recollida del contenidor dels residus

CÀRREGA I TRANSPORT DE MATERIAL D'EXCAVACIÓ I RESIDUS:
L'operació de càrrega s'ha de fer amb les precaucions necessàries per a aconseguir unes condicions de seguretat suficients.
S'ha d´evitar que es barregin terres no contaminades procedents d'excavació no contaminats amb altres residus d'enderroc, o terres contaminades.
Els vehicles de transport han de portar els elements adequats a fi d'evitar alteracions perjudicials del material.
El contenidor ha d'estar adaptat al material que ha de transportar.
El trajecte que s'ha de recórrer ha de complir les condicions d'amplària lliure i de pendent adequades a la maquinària que s'utilitzi.
TRANSPORT DINS DE LA OBRA:
Transport de terres i material d'excavació o del rebaix, o residus de la construcció, entre dos punts de la mateixa obra.
Les àrees d'abocada han de ser les que defineixi el "Pla de Gestió de Residus de la Construcció i Enderrocs" de l'obra.
L'abocada s'ha de fer al lloc i amb el gruix de capa indicats al "Pla de Gestió de Residus de la Construcció i els Enderrocs" de l'obra.
Les terres han de complir les especificacions del seu plec de condicions en funció del seu ús, i cal que tinguin l'aprovació de la DF.
TRANSPORT A INSTAL.LACIÓ EXTERNA DE GESTIÓ DE RESIDUS:
El material de rebuig que el "Pla de Gestió de Residus de la Construcció i els Enderrocs" i el que la DF no accepti per a reutilitzar en obra, s'ha de transportar a una instal·lació externa autoritzada, per tal de rebre el tractament definitiu.

El contractista ha de lliurar al promotor un certificat on s'indiqui, com a mínim:
- Identificació del productor dels residus
- Identificació del posseïdor dels residus
- Identificació de l'obra de la qual prové el residu i en el seu cas, el número de llicència d'obra
- Identificació del gestor autoritzat que ha rebut el residu i si aquet no fa la gestió de valorització o eliminació final del residu, la identificació, cal indicar també qui farà aquesta gestió
- Quantitat en t i m3 del residu gestionat i la seva codificació segons codi LER

2.- CONDICIONS DEL PROCÉS D'EXECUCIÓ

CÀRREGA I TRANSPORT DE MATERIAL D'EXCAVACIÓ I RESIDUS:
El transport s'ha de realitzar en un vehicle adequat, per al material que es desitgi transportar, proveït dels elements que calen per al seu desplaçament correcte.
Durant el transport s'ha de protegir el material de manera que no es produeixin pèrdues en els trajectes utilitzats.
RESIDUS DE LA CONSTRUCCIÓ:
La manipulació dels materials s'ha de fer amb les proteccions adequades a la perillositat del mateix.

3.- UNITAT I CRITERIS D'AMIDAMENT

TRANSPORT DE MATERIAL D'EXCAVACIÓ O RESIDUS:
m3 de volum amidat amb el criteri de la partida d'obra d'excavació que li correspongui, incrementat amb el coeficient d'esponjament indicat en el plec de condicions tècniques, o qualsevol altre acceptat prèviament i expressament per la DF.
La unitat d'obra no inclou les despeses d'abocament ni de manteniment de l'abocador.
RESIDUS DE LA CONSTRUCCIÓ:
Es considera un increment per esponjament d'un 35%.

4.- NORMATIVA DE COMPLIMENT OBLIGATORI

Real Decreto 105/2008, de 1 de febrero, por el que se regula la producción y gestión de los residuos de construcción y demolición.
Decret Legislatiu 1/2009, de 21 de juliol, pel qual s'aprova el Text refós de la Llei reguladora dels residus.
Orden MAM/304/2002, de 8 de febrero, por la cual se publican las operaciones de valorización y eliminación de residuos y la lista europea de residuos.
Corrección de errores de la Orden MAM/304/2002, de 8 de febrero, por la que se publican las operaciones de valorización y eliminación de residuos y lista europea de residuos.
Real Decreto 108/1991, de 1 de febrero, sobre la prevención y reducción de la contaminación del medio ambiente producida por el amianto.
Decret 89/2010, de 29 de juny, pel qual s'aprova el Programa de gestió de residus de la construcció de Catalunya (PROGROC), es regula la producció i gestió dels residus de la construcció i demolició, i el cànon sobre la deposició controlada dels residus de la construcció.
Real Decreto 553/2020, de 2 de junio, por el que se regula el traslado de residuos en el interior del territorio del Estado.
Decret 152/2017, de 17 d'octubre, sobre la classificació, la codificació i les vies de gestió dels residus a Catalunya.

E2 ENDERROCS, MOVIMENTS DE TERRES I GESTIÓ DE RESIDUS

E2R GESTIÓ DE RESIDUS

E2RA DISPOSICIÓ DE RESIDUS A INSTAL·LACIO AUTORITZADA DE GESTIÓ DE RESIDUS

0.- ELEMENTS QUE CONTEMPLA EL PLEC

E2RA6580,E2RA62F0,E2RA64M0,E2RA6680.

1.- DEFINICIÓ I CONDICIONS DE LES PARTIDES D'OBRA EXECUTADES

Operacions destinades a la gestió dels residus generats en l'obra: residu de construcció o demolició o material d'excavació.
S'han considerat les operacions següents:
- Deposició del residu no reutilitzat en la instal·lació autoritzada de gestió on se li aplicarà el tractament de valorització, selecció i emmagatzematge o eliminació

DISPOSICIÓ DE RESIDUS:
Cada fracció s'ha de dipositar al lloc adequat legalment autoritzat per a que se li apliqui el tipus de tractament especificat en la DT: valorització, emmagatzematge o eliminació.

2.- CONDICIONS DEL PROCÉS D'EXECUCIÓ

RESIDUS DE LA CONSTRUCCIÓ:
La manipulació dels materials s'ha de fer amb les proteccions adequades a la perillositat del mateix.

3.- UNITAT I CRITERIS D'AMIDAMENT

DISPOSICIÓ DE RESIDUS DE CONSTRUCCIÓ O DEMOLICIO INERTS O NO ESPECIALS I DE MATERIAL D'EXCAVACIÓ:
m3 de volum de cada tipus de residu dipositat a l'abocador o centre de recollida corresponent.

DISPOSICIÓ DE RESIDUS DE CONSTRUCCIÓ O DEMOLICIÓ ESPECIALS:
kg de pes de cada tipus de residu dipositat a l'abocador o centre de recollida corresponent.
DISPOSICIÓ DE RESIDUS:
La unitat d'obra inclou totes les despeses per la disposició de cada tipus de residu al centre corresponent.
Inclou el cànon d'abocament del residu a dipòsit controlat segons el que determina la Llei 8/2008, el pagament del qual queda suspès segons la Llei 7/2011.
La empresa receptora del residu ha de facilitar al constructor la informació necessària per complimentar el certificat de disposició de residus, d'acord amb l'article 5.3 del REAL DECRETO 105/2008.

4.- NORMATIVA DE COMPLIMENT OBLIGATORI

Real Decreto 105/2008, de 1 de febrero, por el que se regula la producción y gestión de los residuos de construcción y demolición.
Decret Legislatiu 1/2009, de 21 de juliol, pel qual s'aprova el Text refós de la Llei reguladora dels residus.
Orden MAM/304/2002, de 8 de febrero, por la cual se publican las operaciones de valorización y eliminación de residuos y la lista europea de residuos.
Corrección de errores de la Orden MAM/304/2002, de 8 de febrero, por la que se publican las operaciones de valorización y eliminación de residuos y lista europea de residuos.
Real Decreto 108/1991, de 1 de febrero, sobre la prevención y reducción de la contaminación del medio ambiente producida por el amianto.
Llei 8/2008, del 10 de juliol, de finançament de les infraestructures de gestió dels residus i dels cànons sobre la disposició del rebuig dels residus.
Llei 7/2011, del 27 de juliol, de mesures fiscals i financeres.
Decret 89/2010, de 29 de juny, pel qual s'aprova el Programa de gestió de residus de la construcció de Catalunya (PROGROC), es regula la producció i gestió dels residus de la construcció i demolició, i el cànon sobre la deposició controlada dels residus de la construcció.
Decret 152/2017, de 17 d'octubre, sobre la classificació, la codificació i les vies de gestió dels residus a Catalunya.

E4 ESTRUCTURES

E44 ESTRUCTURES D'ACER

0.- ELEMENTS QUE CONTEMPLA EL PLEC

E444J135,E442J035,E4448115,E44Z8A25.

1.- DEFINICIÓ I CONDICIONS DE LES PARTIDES D'OBRA EXECUTADES

Formació d'elements estructurals amb perfils normalitzats d'acer, utilitzats directament o

formant peces compostes.
S'han considerat els elements següents:
- Pilars
- Elements d'ancoratge
- Bigues
- Biguetes
- Llindes
- Traves
- Encavallades
- Corretges
- Elements auxiliars (elements d'encastament, de recolzament i rigiditzadors)

S'han considerat els tipus de perfils següents:
- Perfils d'acer laminat en calent, de les sèries IPN, IPE, HEA, HEB, HEM o UPN, d'acer S275JR, S275J0, S275J2, S355JR, S355J0 o S355J2, segons EAE-2011, UNE-EN 10025-2
- Perfils d'acer laminat en calent de les sèries L, LD, T, rodó, quadrat, rectangular o planxa, d'acer S275JR, S275J0, S275J2, S355JR, S355J0 o S355J2, segons EAE-2011, UNE-EN 10025-2
- Perfils foradats d'acer laminat en calent de les sèries rodó, quadrat o rectangular d'acer S275J0H o S355J2H, segons EAE-2011, UNE-EN 10210-1
- Perfils foradats conformats en fred de les sèries rodó, quadrat o rectangular d'acer S275J0H o S355J2H, segons EAE-2011, UNE-EN 10219-1
- Perfils conformats en fred, de les sèries L, LD, U, C, Z, o Omega, d'acer S235JRC, segons EAE-2011, UNE-EN 10025-2

S'han considerat els acabats superficials següents:
- Pintat amb una capa d'emprimació antioxidant
- Galvanitzat

S'han considerat els tipus de col·locació següents:
- Col·locació amb soldadura
- Col·locació amb cargols
- Col·locació sobre obres de fàbrica o de formigó, recolzats o encastats

L'execució de la unitat d'obra inclou les operacions següents:
- Preparació de la zona de treball
- Replanteig i marcat dels eixos
- Col·locació i fixació provisional de la peça
- Aplomat i anivellació definitius
- Execució de les unions, en el seu cas
- Comprovació final de l'aplomat i dels nivells

CONDICIONS GENERALS:
Els materials utilitzats han de tenir la qualitat establerta a la DT. No s'han de fer modificacions sense autorització de la DF encara que suposin un increment de les característiques mecàniques.
La peça ha d'estar col·locada a la posició indicada a la DT, amb les modificacions aprovades per la DF.
La peça ha d'estar correctament aplomada i nivellada.
Quan la peça sigui composta, la disposició dels diferents elements de la peça, les seves dimensions, tipus d'acer i perfils s'han de correspondre amb les indicacions de la DT.
Cada component de l'estructura ha de dur una marca d'identificació que ha de ser visible després del muntatge. Aquesta marca no ha d'estar feta amb entalladura cisellada.
La marca d'identificació ha d'indicar l'orientació de muntatge del component estructural quan aquesta no es dedueixi clarament de la seva forma.
Els elements de fixació, i les xapes, plaques petites i accessoris de muntatge han d'anar embalats i identificats adequadament.
L'element ha d'estar pintat amb una capa de protecció de pintura antioxidant, excepte si està galvanitzat.
Els cantells de les peces no han de tenir òxid adherit, rebaves, estries o irregularitats que dificultin el contacte amb l'element que s'han d'unir.
Si el perfil està galvanitzat, la col·locació de l'element no ha de produir desperfectes en el recobriment del zenc.
L'element no s'ha d'adreçar un cop col·locat definitivament.
No es permet reblir amb soldadura els forats que han estat practicats a l'estructura per a disposar cargols provisionals de muntatge.
Toleràncies d'execució:
- En obres d'edificació: Límits establerts als apartats 11.1 i 11.2 del DB-SE A i a l'article 80 de l'EAE.
- En obres d'enginyeria civil: Límits establerts a l'article 640.12 del PG3 i l'article 80 de l'EAE.

PILARS:
Si la base del pilar ha de quedar embeguda dins de formigó no necessitarà protecció 30 mm per sota del nivell del formigó.
L'espai entre la placa de recolzament del pilar i els fonaments s'ha de reblir amb beurada de ciment, beurades especials o formigó fi.
Abans del rebliment, l'espai situat sota la placa de recolzament d'acer, ha d'estar net de líquids, gel, residus i de qualsevol material contaminant.

La quantitat de beurada utilitzada ha de ser suficient per a que aquest espai quedi completament reblert.
Segons el gruix a reblir les beurades han de ser dels següents tipus:
- Gruixos nominals inferiors a 25 mm: barreja de ciment pòrtland i aigua
- Gruixos nominals entre 25 i 50 mm: morter fluït de ciment pòrtland de dosificació no inferior a 1:1
- Gruixos nominals superiors a 50 mm: morter sec de ciment pòrtland de dosificació no inferior a 1:2 o formigó fi

Les beurades especials han de ser de baixa retracció i s'han d'utilitzar seguint les instruccions del seu fabricant.
COL·LOCACIÓ AMB CARGOLS:
S'utilitzaran cargols normalitzats d'acord a les normes recollides a la taula 29.2.b de l'EAE
Els cargols aixamfranats, cargols calibrats, perns articulats i els cargols hexagonals d'injecció s'han d'utilitzar seguint les instruccions del seu fabricant i han de complir els requisits addicionals establerts a l'article 29.2 de l'EAE.
La situació dels cargols a la unió ha de ser tal que redueixi la possibilitat de corrosió i pandeig local de les xapes, i ha de facilitar el muntatge i les inspeccions.
El diàmetre nominal mínim dels cargols ha de ser de 12 mm.
La rosca pot estar inclosa en el pla de tall, excepte en el cas que els cargols s'utilitzin com a calibrats.
Després del collat l'espiga del cargol ha de sobresortir de la rosca de la femella. Entre la superfície de recolzament de la femella i la part no roscada de l'espiga ha d'haver, com a mínim:
- En cargols pretesats: 4 filets complerts més la sortida de la rosca
- En cargols sense pretesar: 1 filet complert més la sortida de la rosca

Les superfícies dels caps de cargols i femelles han d'estar perfectament planes i netes.
En els cargols col·locats en posició vertical, la femella ha d'estar situada per sota del cap del cargol.
En els forats rodons normals i amb cargols sense pretesar no és necessari utilitzar volanderes. Si s'utilitzen han d'anar sota el cap dels cargols, han de ser aixamfranades i el xamfrà ha d'estar situat en direcció al cap del cargol.
En els cargols pretesats, les volanderes han de ser planes endurides i han d'anar col·locades de la forma següent:
- Cargols 10.9: sota el cap del cargol i de la femella
- Cargols 8.8: sota de l'element que gira

Toleràncies d'execució:
- Franquícia màxima entre superfícies adjacents:
  - Si s'utilitzen cargols no pretesats: 2 mm
  - Si s'utilitzen cargols pretesats: 1 mm
- Diàmetre dels forats:
  - En obres d'edificació: Límits establerts a l'apartat 11.1 del DB-SE A i a l'article 76.2 de l'EAE
  - En obres d'enginyeria civil: Límits establerts als apartats 640.5.1.3 i 640.5.1.4 del PG3 i a l'article 76.2 de l'EAE
- Posició dels forats:
  - En obres d'edificació: Límits establerts a l'apartat 11.1 del DB-SE A i a l'article 76.2 de l'EAE
  - En obres d'enginyeria civil: Límits establerts a l'apartat 640.5.1.1 del PG3 i a l'article 76.2 de l'EAE

COL·LOCACIÓ AMB SOLDADURA:
El material d'aportació utilitzat ha de ser apropiat als materials a soldar i al procediment de soldadura.
Les característiques mecàniques del material d'aportació han de ser superiors a les del material base.
En acers de resistència millorada a la corrosió atmosfèrica, la resistència a la corrosió del material d'aportació ha de ser equivalent a la del material base.
El plec de prescripcions tècniques particulars definirà el sistema de protecció enfront la corrossió.
Els mètodes de protecció podran ser:
- Metalització, segons l'UNE-EN ISO 2063.
- Galvanització en calent, segons l'UNE-EN ISO 1461.
- Sistemes de pintura, segons l'UNE-EN ISO 12944.

2.- CONDICIONS DEL PROCÉS D'EXECUCIÓ

CONDICIONS GENERALS:
El constructor ha d'elaborar els plànols de taller i un programa de muntatge que han de ser aprovats per la DF abans d'iniciar els treballs en obra.
Qualsevol modificació durant els treballs ha d'aprovar-la la DF i reflectir-se posteriorment en els plànols de taller.
Els components estructurals s'han de manipular evitant que es produeixin deformacions permanents i procurant que els desperfectes superficials siguin mínims. Han d'anar protegits en els punts de subjecció.

Tot subconjunt estructural que durant les operacions de càrrega, transport, emmagatzematge i muntatge experimenti desperfectes, s'ha de reparar fins que sigui conforme.
Si durant el transport el material ha sofert desperfectes que no poden ser corregits o es preveu que després d'arreglar-los afectarà al seu treball estructural, la peça ha de ser substituïda.
Els components de l'estructura s'han d'emmagatzemar apilats sobre el terreny sense estar en contacte amb el terra i de forma que no es produeixi acumulació d'aigua.
El muntatge de l'estructura s'ha de fer d'acord amb el programa de muntatge i garantint la seguretat estructural en tot moment.
Durant les operacions de muntatge, l'estructura ha de resistir, en condicions de seguretat, les càrregues provisionals de muntatge i els efectes de les càrregues de vent.
Les traves i encastaments o subjeccions provisionals s'han de mantenir en la seva posició fins que l'avanç del muntatge permeti que puguin ser retirats de forma segura.
Les unions per a peces provisionals necessàries per al muntatge s'han de fer de forma que no debilitin l'estructura ni disminueixin la seva capacitat de servei.
La secció de l'element no ha de quedar disminuida pels sistemes de muntatges utilitzats.
Els dispositius d'ancoratge provisionals s'han d'assegurar per a evitar que s'afluixin de forma involuntària.
Durant el procés de muntatge, el constructor ha de garantir que ninguna part de l'estructura estigui deformada o sobrecarregada permanentment per l'apilament de materials estructurals o per càrregues provisionals de muntatge.
Un cop muntada una part de l'estructura, s'ha d'alinear al més aviat possible i immediatament després completar el cargolament.
No s'han de fer unions permanents fins que una part suficient de l'estructura no estigui ben alineada, anivellada, aplomada i unida provisionalment de manera que no es produeixin desplaçaments durant el muntatge o l'alineació posterior de la resta de l'estructura.
La preparació de les unions que s'hagin de realitzar a obra es farà a taller.
Els desperfectes que les operacions de magatzematge i manipulació ocasionin en l'acabat superficial de l'estructura s'han de reparar amb procediments adequats.
Es tindrà especial cura del drenatge de cobertes i façanes, així com s'evitaran zones on es pugui dipositar l'aigua de forma permanent.
Els elements de fixació i ancoratge dispossaran de protecció adient a la classe d'expossició ambiental.
Per a la reparació de superfícies galvanitzades s'han d'utilitzar productes de pintura adequats aplicats sobre àrees que agafin, com a mínim, 10 mm de galvanització intacta.
Les parts que hagin de quedar de difícil accés després del seu muntatge han de rebre el tractament de protecció després de la inspecció i acceptació de la DF i abans del muntatge.
Les estructures amb planxes i peces primes conformades en fred s'executaran considerant els requisits addicionals de l'UNE-ENV 1090-2.
Les estructures amb acers d'alt límit elàstic s'executaran considerant els requisits addicionals de l'UNE-ENV 1090-3.
Les estructures amb gelosia de secció foradada s'executaran tenint en compte els requisits addicionals de l'UNE-ENV 1090-4.
COL·LOCACIÓ AMB CARGOLS:
Els forats per als cargols s'han de fer amb perforadora mecànica. S'admet un altre procediment sempre que proporcioni un acabat equivalent.
Es permet l'execució de forats amb punxonatge sempre que es compleixin els requisits establerts a l'apartat 10.2.3 del DB-SE A en obres d'edificació o els establerts a l'apartat 640.5.1.1 del PG3 en obres d'enginyeria civil.
És recomanable que, sempre que sigui possible, es perforin d'un sol cop els forats que travessin dues o més peces.
Els forats allargats s'han de fer amb una operació de punxonatge, o amb la perforació o punxonatge de dos forats i posterior oxitall.
Després de perforar les peces i abans d'unir-les s'han d'eliminar les rebaves.
Els cargols i les femelles no s'han de soldar, a menys que així ho expliciti el plec de condicions tècniques particulars.
S'han de col·locar el nombre suficient de cargols de muntatge per assegurar la immobilitat de les peces armades i el contacte íntim de les peces d'unió.
Les femelles s'han de muntar de manera que la seva marca de designació sigui visible després del muntatge.
En els cargols sense pretesar, cada conjunt de cargol, femella i volandera(es) s'ha de collar fins arribar al "collat a tocar" sense sobretesar els cargols. En grups de cargols aquest procés s'ha de fer progressivament començant pels cargols situats al centre. Si és necessari s'han de fer cicles addicionals de collat .
Abans de començar el pretesat, els cargols pretesats d'un grup s'han de collar d'acord amb el que s'ha indicat per als cargols sense pretesar. Per a que el pretesat sigui uniforme s'han de fer cicles addicionals de collat.
S'han de retirar els conjunts de cargol pretesat, femella i volandera(es) que després de collats fins al pretesat mínim, s'afluixin.
El collat dels cargols pretesats s'ha de fer seguint un dels procediments següents:
- Mètode de la clau dinamomètrica.
- Mètode de la femella indicadora.
- Mètode convinat.

Les superfícies que han de transmetre esforços per fricció s'han de netejar d'olis amb netejadors químics. Després de la preparació i fins l'armat i cargolat s'han de protegir amb cobertes impermeables.
La zona sense revestir situada al voltant del perímetre de la unió amb cargols no s'ha de tractar fins que no s'hagi inspeccionat la unió.
COL·LOCACIÓ AMB SOLDADURA:
Els procediments autoritzats per a realitzar unions soldades són:
- Per arc elèctric manual amb elèctrode revestit
- Per arc amb fil tubular, sense protecció gasosa
- Per arc submergit amb fil/filferro
- Per arc submergit amb elèctrode nu
- Per arc amb gas inert
- Per arc amb gas actiu
- Per arc amb fil tubular, amb protecció de gas actiu
- Per arc amb fil tubular, amb protecció de gas inert
- Per arc amb elèctrode de wolfram i gas inert
- Per arc de connectors

Les soldadures s'han de fer protegides dels efectes directes del vent, de la pluja i de la neu.
A l'obra i a disposició del personal encarregat de soldar hi ha d'haver un pla de soldatge, que ha d'incloure, com a mínim, els detalls, mida i tipus de les unions, especificacions dels tipus d'electròdes i preescalfament, seqüència de soldadura, limitacions a la soldadura discontinua i comprovacions intermèdies, girs o voltes de les peces necessàries per la soldadura, detall de les fixacions provisionals, disposicions en front l'esquinçament laminar, referència al pla d'inspecció i assaigs, i tots els requeriments per al identificació de les soldadures.
Les soldadures s'han de fer per soldadors certificats per un organisme acreditat i qualificats segons l'UNE-EN 287-1.
La coordinació de les tasques de soldadura s'ha de fer per soldadors qualificats i amb experiència amb el tipus d'operació que supervisen.
Abans de començar a soldar s'ha de verificar que les superfícies i vores a soldar són adequades al procés de soldadura i que estan lliures de fissures.
Totes les superfícies a soldar s'han de netejar de qualsevol material que pugui afectar negativament la qualitat de la soldadura o perjudicar el procés de soldatge. S'han de mantenir seques i lliures de condensacions.
Els components a soldar han d'estar correctament col·locats i fixos en la seva posició mitjançant dispositius adequats o soldadures de punteig, de manera que les unions a soldar siguin accessibles i visibles per al soldador. No s'han d'introduir soldadures addicionals.
El muntatge de l'estructura s'ha de fer de manera que les dimensions finals dels components estructurals estiguin dintre de les toleràncies establertes.
Els dispositius provisionals utilitzats per al muntatge de l'estructura, s'han de retirar sense fer malbé les peces.
Les soldadures provisionals s'han d'executar seguint les especificacions generals. S'han d'eliminar totes les soldadures de punteig que no s'incorporin a les soldadures finals.
Quan el tipus de material de l'acer i/o la velocitat de refredament puguin produir un enduriment de la zona tèrmicament afectada s'ha de considerar la utilització del precalentament. Aquest s'ha d'estendre 75 mm en cada component del metall base.
No s'ha d'accelerar el refredament de les soldadures amb mitjans artificials.
Els cordons de soldadura successius no han de produir osques.
Després de fer un cordó de soldadura i abans de fer el següent, cal netejar l'escòria per mitjà d'una picola i d'un raspall.
L'execució dels diferents tipus de soldadures s'ha de fer d'acord amb els requisits establerts a l'apartat 10.3.4 del DB-SE A i l'article 77 de l'EAE per a obres d'edificació o d'acord amb l'article 640.5.2 del PG3 i l'article 77 de l'EAE per a obres d'enginyeria civil.
No s'han d'utilitzar materials de protecció que perjudiquin la qualitat de la soldadura a menys de 150 mm de la zona a soldar.
Les soldadures i el metall base adjacent no s'han de pintar sense haver eliminat prèviament l'escòria.

3.- UNITAT I CRITERIS D'AMIDAMENT

BIGUES, BIGUETES, CORRETGES, ENCAVALLADES, LLINDES, PILARS, TRAVES, ELEMENTS D'ANCORATGE, ELEMENTS AUXILIARS:
kg de pes calculat segons les especificacions de la DT, d'acord amb els criteris següents:
- El pes unitari per al seu càlcul ha de ser el teòric
- Per a poder utilitzar un altre valor diferent del teòric, cal l'acceptació expressa de la DF.

Aquest criteri inclou les pèrdues de material corresponents a retalls.

4.- NORMATIVA DE COMPLIMENT OBLIGATORI

OBRES D'EDIFICACIÓ:
Real Decreto 751/2011, de 27 de mayo, por el que se aprueba la Instrucción de Acero

Estructural (EAE).
Real Decreto 314/2006, de 17 de marzo, por el que se aprueba el Código Técnico de la Edificación Parte 2. Documento Básico de Acero DB-SE-A.
* UNE-ENV 1090-1:1997 Ejecución de estructuras de acero. Parte 1: Reglas generales y reglas para edificación.
OBRES D'ENGINYERIA CIVIL:
Real Decreto 751/2011, de 27 de mayo, por el que se aprueba la Instrucción de Acero Estructural (EAE).
Orden de 6 de febrero de 1976 por la que se aprueba el Pliego de Prescripciones Técnicas Generales para Obras de Carreteras y Puentes (PG-3).

5.- CONDICIONS DE CONTROL D'EXECUCIÓ I DE L'OBRA ACABADA

CONTROL D'EXECUCIÓ. OPERACIONS DE CONTROL:
Abans de l'inici de l'execució, la DF verificarà que existeix un programa de control desenvolupat pel constructor, tant per als productes com per a l'execució.
Previ al subministrament, el constructor presentarà a la DF la següent documentació:
- creditació que el procés de muntatge al taller dels elements de l'estructura posseeix distintiu de qualitat reconegut.
- Acreditació que els productes d'acer posseeixen distintiu de qualitat reconegut.
- En processos de soldadura, certificats d'homologació dels soldadors segons UNE-EN 2871 i del procés de soldadura segons UNE-EN ISO 15614-1.

La DF comprovarà que els productes d'acer subministrats pel taller a l'obra, s'acompanyen de la seva fulla de subministrament, en cas que no es pugui realitzar la traçabilitat de la mateixa, aquesta serà rebutjada.
Prèvi a l'execució es fabricaran per a cada element i cada material a tallar, com a mínim quatre provetes, per part del control extern de l'entitat de control segons l'article 91.2.2.1 de l'EAE.
Es comprovarà que les dimensions dels elements elaborats al taller son les mateixes que les dels plànols de taller , considerant-se les toleràncies al plec de condicions.
Amb anterioritat a la fabricació, el constructor proposarà la seqüència d'armat i soldadura, aquesta haurà de ser aprovada per la DF.
Es marcaran les peces amb pintura segons plànols de taller, per identificar-les durant el muntatge al taller i a l'obra.
L'autocontrol del procés de muntatge inclourà com a mínim:
-Identificació del elements.
-Situació dels eixos de simetria.
-Situació de les zones de suport contigües.
-Paral·lelisme d'ales i platabandes.
-Perpendicularitat d'ales i ànimes.
-Abonyegament, rectitud i planor d'ales i ànimes.
-Contrafletxes.
La freqüència de comprovació serà del 100% per elements principals i del 25% per a elements secundaris.
La DF comprovarà amb antelació al muntatge la correspondència entre el projecte i els elements elaborats al taller, i la documentació del subministrament.
El constructor elaborarà la documentació corresponent al muntatge, aquesta serà aprovada per la DF, i com a mínim inclourà:
-Memòria de muntatge.
-Plànols de muntatge.
-Programa d'inspecció.
Es comprovarà la conformitat de totes les operacions de muntatge, especialment:
-L'ordre de cada operació.
-Eines utilitzades.
-Qualificació del personal.
-Traçabilitat del sistema.
UNIONS SOLDADES:
Els soldadors hauran d'estar en disposició de la qualificació adient conforme a l'apartat 77.4.2 de l'EAE.
Cada soldador identificarà el seu treball amb marques personals no transferibles.
La soldadura es realitzarà segons l'apartat 77.4.1 de la EAE, el constructor realitzarà el assajos i probes necessàries per establir el mètode de soldadura més adient.
Abans de realitzar la soldadura, es farà una inspecció de les peces a unir segons l'UNE-EN 970.
Les inspeccions de les soldadures les realitzarà un inspector de soldadura de nivell 2 o persona autoritzada per la DF.
UNIONS CARGOLADES:
Es comprovaran .els parells de serratge aplicats als cargols.
En el cas de cargols pretesats es comprovarà que l'esforç aplicat és superior al mínim establert.
CONTROL D'EXECUCIÓ. CRITERIS DE PRESA DE MOSTRES:
Els controls s'han de fer segons les indicacions de la DF.
La mesura de les longituds es farà amb regla o cinta metàl·lica, d'exactitud no menor de 0,1

mm en cada metre, i no menor que 0,1 per mil en longituds majors.
La mesura de les fletxes de les barres es realitzarà per comparació entre la directriu del perfil i la línia recta definida entre les seccions extremes materialitzada amb un filferro tesat.
UNIONS SOLDADES:
La DF determinarà les soldadures que han de ser objecte d'anàlisi.
Els percentatges indicats poden ser variats, segons criteris de la DF, en funció dels resultats de la inspecció visual realitzada i dels anàlisis anteriors.
UNIONS CARGOLADES:
La DF determinarà les unions que han de ser objecte d'anàlisi.
CONTROL D'EXECUCIÓ. INTERPRETACIÓ DE RESULTATS I ACTUACIONS EN CAS D'INCOMPLIMENT:
El taller de fabricació ha de disposar d'un control dimensional adequat.
Quan es sobrepassi alguna de les toleràncies especificades en algun control, es corregirà la implantació en obra. A més a més, s'augmentarà el control, en l'apartat incomplet, fins a un 20% d'unitats. Si encara es troben irregularitats, es faran les oportunes correccions i/o rebuigs i es farà el control sobre el 100 % de les unitats amb les oportunes actuacions segons el resultat.
UNIONS SOLDADES:
La qualificació dels defectes observats en les inspeccions visuals i en les realitzades per mètodes no destructius, es farà d'acord amb les especificacions fixades al Plec de Condicions Particulars de l'obra.
CONTROL DE L'OBRA ACABADA. OPERACIONS DE CONTROL:
Inspecció visual de la unitat acabada.
En l'estructura acabada han de realitzar-se, les comprovacions i proves de servei previstes en projecte i/o ordenades per DF conjuntament amb les exigides per la normativa vigent.
UNIONS SOLDADES:
En l'estructura acabada han de realitzar-se, les comprovacions i proves de servei previstes en projecte i/o ordenades per DF conjuntament amb les exigides per la normativa vigent.
Es controlaran tots els cordons de soldadura.
Les soldadures que durant el procés de fabricació resultin inaccessibles, seran inspeccionades amb anterioritat.
A l'autocontrol de les soldadures es comprovarà com a mínim:
-Inspecció visual de tots els cordons.
-Comprovacions mitjançant assajos no destructius segons la taula 91.2.2.5 de l'EAE.
Es realitzaran els següents assajos no destructius segons la norma EN12062
-Líquids penetrants(LP) segons UNE-EN 1289.
-Partícules magnètiques(PM),segons UNE-EN 1290.
-Ultrasons(US), segons UNE-EN 1714.
-Radiografies(RX), segons UNE-EN 12517.
A tots els punt a on existeixin creuament de cordons de soldadura es realitzarà una radiografia addicional
Es realitzarà una inspecció mitjançant partícules magnètiques o líquids penetrants d'un 15% del total de la longitud de les soldadures en angle.
Es realitzarà una inspecció radiogràfica i ultrasònica de les soldadures a topar en planxes i unions en T quan aquestes siguin a topar.
Els criteris d'acceptació de les soldadures es basaran en l'UNE-EN ISO 5817.
UNIONS CARGOLADES:
La freqüència de comprovació serà del 100% per elements principals com bigues, i del 25% per a elements secundaris com rigiditzadors.
CONTROL DE L'OBRA ACABADA. CRITERIS DE PRESA DE MOSTRES:
Els controls s'han de fer segons les indicacions de la DF.
CONTROL DE L'OBRA ACABADA. INTERPRETACIÓ DE RESULTATS I ACTUACIONS EN CAS D'INCOMPLIMENT:
Correcció per part del contractista de les irregularitats observades.
UNIONS SOLDADES:
No s'acceptaran soldadures que no compleixin amb les especificacions.
No s'acceptaran unions soldades que no compleixin amb els assaigs no destructius.
No s'acceptaran soldadures realitzades per soldadors no qualificats

---

E4 ESTRUCTURES

E4A ARMADURES ACTIVES

E4A7 ANCORATGES PER A ARMADURES ACTIVES

0.- ELEMENTS QUE CONTEMPLA EL PLEC

E4A71181.

1.- DEFINICIÓ I CONDICIONS DE LES PARTIDES D'OBRA EXECUTADES

Subministrament i col·locació d'ancoratge per a tendons, monocordons o per a barres, per a una estructura amb elements de formigó postesat.
S'han considerat els ancoratges següents:
- Ancoratge actiu
- Ancoratge cec de culata
- Ancoratge cec semiadherent
- Acoblador fix
- Acoblador mòbil

L'execució de la unitat d'obra inclou les operacions següents:
- Preparació de la zona de treball
- Replanteig a l'encofrat de la situació dels ancoratges
- Col·locació dels caixetins a l'encofrat

CONDICIONS GENERALS:
Han de formar part i complir totes les especificacions tècniques d'un sistema de pretesat dotat d'un document d'idoneïtat tècnica europeu, elaborat per un organisme autoritzat en el àmbit de la Directiva 89/106/CEE i de conformitat amb la Guia ETAG 013.
La fixació d'ancoratges a l'encofrat ha de garantir que es manté la seva posició durant l'abocat i vibrat del formigó.
Les unions entre beines o conductes i ancoratges han de ser suficientment hermètiques per a evitar la fuga del producte d'injecció pels junts o la penetració de beurada durant el formigonament.
A l'encofrat, i coincidint amb els punts on s'han de situar els ancoratges, ha de preveure's un caixetí que serveixi de recolzament a l'ancoratge i faciliti la col·locació del material destinat a la protecció del dispositiu d'ancoratge un cop s'hagi tesat i injectat.
Les dimensions del caixetí d'ubicació de l'ancoratge han de ser suficients perquè hi càpiga el dispositiu de tesat utilitzat a l'obra.
Les plaques de repartiment tensional dels ancoratges s'han de col·locar perpendicularment al traçat de l'armadura corresponent, de manera que després es pugui aplicar correctament la tensió.
La posició dels ancoratges serà la indicada a la DT, amb les toleràncies aplicables als tendons i les beines que els afectin.

2.- CONDICIONS DEL PROCÉS D'EXECUCIÓ

CONDICIONS GENERALS:
El muntatge de dispositius d'ancoratge s'ha de realitzar seguint estrictament les especificacions pròpies del sistema utilitzat.
Un cop s'hagin col·locat els ancoratges i abans del tesat, s'ha d'eliminar qualsevol substància que pugui ser perjudicial per al seu comportament eficaç.
ANCORATGE ACTIU O CEC DE CULATA:
Efectuades les operacions d'injecció, si és el cas, l'ancoratge serà protegit dels agents exteriors segellant el caixetí.

3.- UNITAT I CRITERIS D'AMIDAMENT

Unitat d'ancoratge definida segons les especificacions de la DT.
Aquest criteri inclou els dispositius de connexió als conductes.

4.- NORMATIVA DE COMPLIMENT OBLIGATORI

Real Decreto 1247/2008, de 18 de julio, por el que se aprueba la Instrucción de Hormigón Estructural (EHE-08).

5.- CONDICIONS DE CONTROL D'EXECUCIÓ I DE L'OBRA ACABADA

CONTROL D'EXECUCIÓ. OPERACIONS DE CONTROL:
Recepció i aprovació del informe tècnic.
Inspecció del procés de col·locació dels ancoratges i tesat dels cables.
CONTROL D'EXECUCIÓ. CRITERIS DE PRESA DE MOSTRES:
Els controls s'han de fer segons les indicacions de la DF.
Bàsicament el control de l'execució està confiat a la inspecció visual de les persones que l'exerceixen, amb la qual cosa el seu bon sentit, coneixements tècnics i experiència son fonamentals per aconseguir el nivell de qualitat previst.
CONTROL D'EXECUCIÓ. INTERPRETACIÓ DE RESULTATS I ACTUACIONS EN CAS D'INCOMPLIMENT:
La disposició dels elements i el procediment de tesat s'ha d'ajustar a les condicions indicades a les especificacions.
CONTROL DE L'OBRA ACABADA. OPERACIONS DE CONTROL:
Inspecció visual de la unitat acabada.

CONTROL DE L'OBRA ACABADA. CRITERIS DE PRESA DE MOSTRES:
Els controls s'han de fer segons les indicacions de la DF.
CONTROL DE L'OBRA ACABADA. INTERPRETACIÓ DE RESULTATS I ACTUACIONS EN CAS D'INCOMPLIMENT:
No s'ha d'acceptar la unitat corresponent fins que els processos no s'ajustin a les especificacions indicades.

E5 COBERTES

E51 TERRATS

E511 ACABATS DE TERRATS

0.- ELEMENTS QUE CONTEMPLA EL PLEC

E5113371.

1.- DEFINICIÓ I CONDICIONS DE LES PARTIDES D'OBRA EXECUTADES

Formació de capa d'acabat per a terrats de diferents materials.
S'han considerat els tipus següents:
Acabat amb paviment flotant:
- Acabat amb peces prefabricades de formigó alleugerit i filtrant amb base de poliestirè expandit, col·locat sense adherir.

Acabat amb capa granular:
- Capa de protecció de grava o de palet de riera natural o amb material reciclat de residus de la construcció o demolicions, provenint d'una planta legalment autoritzada per al tractament d'aquests residus

Acabat amb paviment fix:
- Capa de protecció de formigó lleuger d'argila expandida.
- Paviment de rajola ceràmica col·locada amb morter.

L'execució de la unitat d'obra inclou les operacions següents:
Acabat amb peces prefabricades de formigó:
- Replanteig de les peces
- Col·locació de les peces en sec sobre el suport

Capa de protecció amb material granular:
- Replanteig del nivell
- Abocada i estesa del granulat

Capa de protecció amb formigó lleuger:
- Neteja i preparació de la superfície de suport
- Abocat del material i reglejat de la superfície
- Cura i protecció del material

Paviment de rajola ceràmica:
- Replanteig de l'especejament
- Col·locació de les peces fixades amb morter sobre el suport
- Rejuntat dels junts
- Neteja del paviment

CONDICIONS GENERALS:
La capa d'acabat ha de ser resistent a la intempèrie en funció de les condicions ambientals previstes.
Ha de tenir un pes suficient per tal de contrarestar la succió del vent.
El material ha de tenir una forma i dimensions compatibles amb el pendent.
Els junts de dilatació han de coincidir amb els junts de la coberta.
Han de quedar situats en el perímetre exterior i interior de la coberta i en la trobada amb paraments verticals i elements passants.
El junt ha de quedar ple amb un material elàstic.
El segellat del junt, en el seu cas, ha de quedar enrasat amb la capa d'acabat de la coberta.
Amplària del junt: >= 3 cm
PAVIMENT FIX:
Hi haurà junts de dilatació que han d'afectar a les peces, al morter i a la capa d'assentament del paviment.
Dimensions màximes de la quadrícula entre junts de dilatació:
- Cobertes ventilades: <= 5 m
- Cobertes no ventilades: <= 7,5 m

ACABAT AMB PECES PREFABRICADES DE FORMIGÓ:

El paviment ha de quedar pla, formant una quadrícula de lloses alineades en les dues direccions, amb el junt sense emmorterar.
Separació entre peces: <= 0,2 cm
Junts perimetrals: >= 1 cm
Toleràncies d'execució:
- Planor: ± 5 mm/2 m
- Nivells: ± 10 mm/total
- Alineació de les filades: <= 2 mm/m, <= 10 mm/total

CAPA DE PROTECCIÓ AMB MATERIAL GRANULAR:
La capa ha de tenir un gruix uniforme, sense interrupcions o discontinuïtats.
Pendent (col·locat en sec): <= 5%
Toleràncies d'execució:
- Gruix de la capa: ± 10 mm

CAPA DE PROTECCIÓ AMB FORMIGÓ LLEUGER:
La capa ha de tenir un gruix uniforme, sense interrupcions o discontinuïtats.
La superfície d'acabat ha de ser llisa i plana.
Toleràncies d'execució:
- Gruix: - 10 mm
- Nivell: ± 10 mm

PAVIMENT DE RAJOLA CERÀMICA:
El paviment ha de quedar pla en els trams previstos.
Les peces han de quedar col·locades deixant junts entre elles. Aquests han de quedar plens de morter.
Si es fa amb dos gruixos de rajola, aquests han d'anar col·locats a trencajunt. Els junts de la capa superior han de quedar plens de morter.
Separació entre peces: 0,2 - 0,5 cm
Toleràncies d'execució:
- Planor: ± 5 mm/2 m
- Nivells: ± 10 mm/total
- Alineació de les filades: <= 5 mm/2 m

2.- CONDICIONS DEL PROCÉS D'EXECUCIÓ

CONDICIONS GENERALS:
No s'ha de treballar amb pluja intensa, neu o vent superior a 50 km/h. En aquests supòsits, s'ha d'assegurar l'estabilitat de l'equip.
S'han de disposar passadissos i zones de treball amb una capa de protecció d'un material apte per a cobertes transitables amb la finalitat de facilitar el trànsit en la coberta per a realitzar les operacions de manteniment i evitar el deteriorament del sistema.
ACABAT AMB PECES PREFABRICADES DE FORMIGÓ:
Si es treballa sobre làmina asfàltica, la temperatura s'ha de mantenir entre 5°C i 25°C.
El replanteig exigeix l'aprovació de la DF.
CAPA DE PROTECCIÓ AMB MATERIAL GRANULAR:
Abans d'estendre la grava, es netejarà la coberta de restes de formigó, ferralla, fustes i de qualsevol material o runa.
La capa de grava o palet de riera s'estendrà amb rasclet
L'alçària d'abocada ha de ser de menys de 50 cm sobre poliestirè extruït i d'1 m sobre elements de fàbrica.
CAPA DE PROTECCIÓ AMB FORMIGÓ LLEUGER:
S'ha de treballar a una temperatura ambient que oscil·li entre els 5°C i els 40°C i sense pluja. Fora d'aquests límits s'ha de revisar l'obra executada 48 h abans i s'han d'enderrocar i refer les parts afectades.
S'ha d'utilitzar abans que comenci l'adormiment.
Si el suport és absorbent s'ha d'humitejar abans d'abocar el material.
Durant l'aplicació del formigó o morter s'han de protegir els elements de desguàs (canalons, etc.).
Durant l'adormiment s'ha de mantenir humida la superfície del formigó. Aquest procés ha de durar com a mínim:
- 15 dies en temps calorós i sec
- 7 dies en temps humit

No es pot trepitjar la superfície acabada fins al cap de 48 h de l'abocament.
PAVIMENT DE RAJOLA CERÀMICA:
Les peces per col·locar han de tenir la humitat necessària per tal que no absorbeixin l'aigua del morter.
Cal barrejar les peces de caixes diferents per tal d'evitar diferències de tonalitat.
S'han de col·locar a truc de maceta.
No s'ha de trepitjar el paviment fins al cap de 48 h d'haver-se col·locat.

3.- UNITAT I CRITERIS D'AMIDAMENT

m2 de superfície amidada segons les especificacions de la DT.
Amb deducció de la superfície corresponent a obertures, d'acord amb els criteris següents:
- Obertures <= 1 m2: No es dedueixen

- Obertures > 1 m2: Es dedueix el 100%

4.- NORMATIVA DE COMPLIMENT OBLIGATORI

Documento Básico de Salubridad DB-HS, parte II del CTE, aprobado por el Real Decreto 314/2006.

5.- CONDICIONS DE CONTROL D'EXECUCIÓ I DE L'OBRA ACABADA

CONTROL D'EXECUCIÓ. OPERACIONS DE CONTROL:
Els punts de control més destacables són els següents:
- Preparació i neteja de la superfície d'assentament.
- Replanteig de nivells.
- Aportació de material, amb especial atenció a l'alçada d'abocada.
- Comprovació del gruix i les pendents.

CONTROL DE L'OBRA ACABADA. OPERACIONS DE CONTROL:
Les tasques de control a realitzar són les següents:
- Inspecció visual i control geomètric de la unitat acabada.

CRITERIS DE PRESA DE MOSTRES:
Es seguiran els criteris que en cada cas, indiqui la DF.
INTERPRETACIÓ DE RESULTATS I ACTUACIONS EN CAS D'INCOMPLIMENT:
Correcció de les irregularitats observades a càrrec del contractista.

E5 COBERTES

E54 COBERTES DE PLANXES METÀL·LIQUES

E545 COBERTES DE PLANXES D'ACER AMB PENDENT INFERIOR AL 30%

0.- ELEMENTS QUE CONTEMPLA EL PLEC

E5454N7X.

1.- DEFINICIÓ I CONDICIONS DE LES PARTIDES D'OBRA EXECUTADES

Formació de cobertes amb pendent, mitjançant planxes conformades nervades d'acer, col·locades amb fixacions mecàniques, d'una planxa o de dues amb aïllament de fibra de vidre, i separadors amb perfils omega (sandvitx in situ).
L'execució de la unitat d'obra inclou les operacions següents:
- Replanteig dels eixos de les pendents.
- Col·locació de les planxes metàl·liques mitjançant fixacions mecàniques.
- Execució dels junts entre planxes.
- Comprovació de l'estanquitat.
- Replanteig dels perfils omega (sandwich in situ)
- Fixació dels perfils omega i de l'aïllament de fibra de vidre (sandwich in situ)
- Col·locació de les planxes metàl·liques mitjançant fixacions mecàniques (sandwich in situ)
- Execució dels junts entre planxes (sandwich in situ)
- Comprovació de l'estanquitat (sandwich in situ)

CONDICIONS GENERALS:
La planxa no ha de tenir cops , ni defectes superficials.
Els talls de les planxes han de ser rectes, i han d'estar polits.
S'han de respectar els junts estructurals.
Les peces han de quedar fixades sòlidament al suport.
El conjunt dels elements col·locats ha de ser estanc.
Les planxes han de quedar alineades longitudinalment en la direcció del pendent.
Les peces han de cavalcar entre elles i sobre les peces del faldó.
El cavalcament entre les peces ha de ser l'adequat en funció del pendent del suport i les condicions de l'entorn (zona eòlica, tempestes, altitud topogràfica, etc.).
La planxa s´ha de fixar amb cargols autorroscants d´acer cadmiat o galvanitzat, cargols amb rosca tallant o rematxes d´acer cadmiat, d´alumini o d´acer inoxidable.
Les fixacions han d'estar a la zona superior dels nervis, i han de tenir volanderes d'estanqueitat.
Cavalcament entre planxes:
- Sobre la planxa inferior en el sentit de la pendent: 15 -20 cm

- Sobre la planxa lateral: >= un nervi sencer
Volada de les planxes:
- En la zona del ràfec: >= 5 cm; <= 35 cm
- En els laterals: >= 5 cm; <= un nervi
Cavalcament entre les peces i els aiguafons: >= 5 cm
Separació entre les peces de les dues vessants en l'aiguafons: >= 20 cm
Distància entre punts de fixació als punts singulars:
- Corretges intermitges i d'aiguafons: <= 333 mm
- Corretges de ràfec i carener: <= 250 mm
Distància entre anelles de seguretat: <= radi 5 mt
PLANXA FIXADA AMB CARGOLS:
Els cargols es col·locaran en la zona superior o inferior dels nervis.
La planxa s'ha de fixar amb cargols autoroscants d'acer cadmiat o galvanitzat, cargols amb rosca tallant o remats d'acer cadmiat, d'alumini o d'acer inoxidable
Els cargols portaran volanderes d'estanqueïtat.

2.- CONDICIONS DEL PROCÉS D'EXECUCIÓ

No s'ha de treballar amb pluja intensa, neu o vent superior a 50 km/h. En aquests supòsits, s'ha d'assegurar l'estabilitat de coberta feta.
Si l'alçada de caiguda es superior a 2 m s'ha de treballar amb cinturó de seguretat.
S'ha d'evitar el contacte directe de la planxa d'acer galvanitzat amb el guix, els morters de calç i de ciment portland frescos i amb les fustes dures (roure, castanyer ,etc.), l'acer no protegit a la corrosió i amb l'aigua que previament ha estat amb contacte amb el coure.
En el supòsit de voler pintar la planxa d'acer galvanitzat, aquestes portaran una protecció prèvia de pintura.
El pintat s'ha d'aplicar sobre superfícies netes.

3.- UNITAT I CRITERIS D'AMIDAMENT

m2 de superfície amidada segons les especificacions de la DT.
Amb deducció de la superfície corresponent a obertures, d'acord amb els criteris següents:
- Obertures <= 1 m2: No es dedueixen
- Obertures > 1 m2: Es dedueix el 100%

4.- NORMATIVA DE COMPLIMENT OBLIGATORI

Documento Básico de Salubridad DB-HS, parte II del CTE, aprobado por el Real Decreto 314/2006.

5.- CONDICIONS DE CONTROL D'EXECUCIÓ I DE L'OBRA ACABADA

CONTROL D'EXECUCIÓ. OPERACIONS DE CONTROL:
Sense caràcter limitatiu, els punts de control més destacables són els següents:
- Inspecció visual del material abans de la seva col·locació, rebutjant les peces malmeses
- Replanteig dels eixos dels pendents i de les planxes i suports.
- Neteja i repàs del suport.
- Inspecció visual del procediment d'execució, amb especial atenció a les subjeccions i cavalcaments.
- Comprovació de la geometria de la coberta i del cavalcament entre les peces.
- Comprovació dels eixos dels pendents de la coberta.
CONTROL DE L'OBRA ACABADA. OPERACIONS DE CONTROL:
Els punts de control més destacables són els següents:
- Inspecció visual de la unitat acabada. Proves finals d'estanquitat.
CRITERIS DE PRESA DE MOSTRES:
Els controls s'han de fer segons les indicacions de la DF.
INTERPRETACIÓ DE RESULTATS I ACTUACIONS EN CAS D'INCOMPLIMENT:
Correcció per part del contractista de les irregularitats observades.
No s'ha de permetre la continuació dels treballs fins que no estiguin solucionats els defectes d'execució.

E5 COBERTES

E5Z ELEMENTS ESPECIALS PER A COBERTES

E5Z1 FORMACIÓ DE PENDENTS

0.- ELEMENTS QUE CONTEMPLA EL PLEC

E5Z15N40.

1.- DEFINICIÓ I CONDICIONS DE LES PARTIDES D'OBRA EXECUTADES

Formació de pendents per a suport d'acabat de coberta.
S'han considerat els materials següents:
- Formigó o morter de 5 a 40 cm de gruix mitjà
- Granulats lleugers (argila expandida o perlita) abocats en sec, inclosa la part proporcional de mestres en pendent, de 10 a 20 cm de gruix mitjà
- Bigueta de formigó precomprimit
- Massissat amb formigó lleuger d'argila espandida de 10 cm de gruix mitjà
- Paredons o envanets de sostermort fets amb peces ceràmiques collades amb morter

L'execució de la unitat d'obra inclou les operacions següents:
Massissat o formació de pendents amb formigó o morter amb granulats lleugers:
- Neteja i preparació de la superfície de suport
- Replanteig dels pendents
- Abocat del material i reglejat de la superfície
- Execució de l'acabat, en el seu cas
- Curat i protecció del material

Formació de pendents amb granulats lleugers considerant la part proporcional de mestres en pendent:
- Neteja i preparació de la superfície de suport
- Replanteig dels pendents
- Formació de les mestres amb obra de ceràmica en els aiguafons i les esquenes d'ase
- Abocat del material i reglejat de la superfície

Formació de pendents amb biguetes de formigó:
- Replanteig
- Col·locació de l'element
- Execució de les unions

Formació de pendents amb paredons o envanets de sostremort de maó o totxana:
- Replanteig de les pendents
- Execució dels envanets o paredons amb totxana o maó agafats amb morter
- Anivellat del remat superior per a rebre el tauler

CONDICIONS GENERALS:
Ha de tenir una cohesió i estabilitat suficients davant les sol·licitacions mecàniques i tèrmiques i la seva constitució ha de ser l'adequada per tal de rebre la resta de components de la coberta.
El pendent ha de ser l'indicat a la Documentació Tècnica, o a manca d'aquesta, l'indicat per la DF.
El pendent ha de ser l'adequat per conduir l'aigua cap els elements d'evacuació.
Toleràncies d'execució:
- Nivells: ± 10 mm
- Pendents: ± 0,5%
- Planor: ± 10 mm/2 m

MASSISSAT O FORMACIÓ DE PENDENTS AMB FORMIGÓ O MORTER DE GRANULATS LLEUGERS:
La superfície d'acabat ha de ser llisa i plana.
S'han de fer junts de dilatació i de retracció. Aquests junts han de quedar plens d'un material elàstic, o bé, buits.
L'acord de la capa de pendents amb els paraments i elements verticals ha de ser en mitjacanya.

Toleràncies d'execució:
- Alineació del junt de dilatació: ± 5 mm/m, <= 20 mm/total

FORMACIÓ DE PENDENTS AMB FORMIGÓ, MORTER DE GRANULATS LLEUGERS O GRANULATS LLEUGERS:
Gruix màxim: <= 50 cm
Gruix mínim: >= 5 cm
Distància entre mestres: <= 2 m

FORMACIÓ DE PENDENTS AMB BIGUETES DE FORMIGÓ:
Les biguetes han d'estar unides sòlidament als elements de suport.
Les biguetes s'han de recolzar en els elements de suport de manera que això no faci disminuir la secció de la peça.
Si l'element de suport és d'acer laminat, s'han de col·locar els connectors necessaris per a garantir la unió entre aquest i la bigueta.
Toleràncies d'execució:
- Distància entre eixos de les biguetes: ± 5 mm

FORMACIÓ DE PENDENTS AMB ENVANETS O PAREDONS DE SOSTREMORT:
Els envans han de ser estables, resistents, plans i aplomats.
Han de tenir la direcció de la línia de màxim pendent del vessant.
Els paredons han d'anar travats amb altres paredons i amb els envanets de sostremort. Els envanets han d'anar travats perpendicularment.

Els coronaments han d'estar continguts en un mateix plà.
Les peces de cada filada han d'anar separades 1/4 de la seva llargària. Les peces de les filades següents s'han de centrar amb els forats inferiors.
Han d'estar rematats superiorment amb una reglada de pasta de ciment ràpid.
PENDENTS AMB ENVANETS (PENDENTS >= 15%):
Alçària: <= 4 m
Llargària màxima sense travar: <= 3,50 m
Desnivell entre dues travades successives: <= 1 m
Toleràncies d'execució:
- Replanteig:
  - Amb maó o totxana de 7,5 cm de gruix: ± 5 mm
  - Amb totxana de 10 cm de gruix: ± 20 mm
- Aplomat: ± 10 mm
- Separació entre les peces: ± 10 mm

2.- CONDICIONS DEL PROCÉS D'EXECUCIÓ

CONDICIONS GENERALS:
Amb vent superior a 50 km/h s'han de suspendre els treballs i s'han d'assegurar les parts que s'han fet.
FORMACIÓ DE PENDENTS AMB FORMIGÓ, MORTER O GRANULATS LLEUGERS:
Els aiguafons i les esquenes d'ase han d'estar fets amb reglades d'obra ceràmica.
L'espai entre les reglades s'ha d'omplir completament amb el material i reglejar la superfície tot recolzant els regles en les reglades; els forats que restin s'han d'omplir manualment.
MASSISSAT O FORMACIÓ DE PENDENTS AMB FORMIGÓ O MORTER DE GRANULATS LLEUGERS:
S'ha de treballar a una temperatura ambient que oscil·li entre els 5°C i els 40°C i sense pluja. Fora d'aquests límits s'ha de revisar l'obra executada 48 h abans i s'han d'enderrocar i refer les parts afectades.
La pasta de ciment ha de constituir una mescla homogènia que s'ha d'utilitzar abans que comenci l'adormiment.
Si el suport és absorbent s'ha d'humitejar abans d'abocar el material.
Durant l'aplicació del formigó o morter s'han de protegir els elements de desguàs (canalons, etc.).
Durant l'adormiment s'ha de mantenir humida la superfície del morter. Aquest procés ha de durar com a mínim:
- 15 dies en temps calorós i sec
- 7 dies en temps humit

No es pot trepitjar la superfície acabada fins al cap de 48 h de l'abocament.
FORMACIÓ DE PENDENTS AMB BIGUETES DE FORMIGÓ:
S'han de col·locar de manera que no rebin cops que els puguin fer malbé.
FORMACIÓ DE PENDENTS AMB PAREDONS O ENVANETS DE SOSTREMORT DE MAÓ O TOTXANA:
Les peces per col·locar han de tenir la humitat necessària per tal que no absorbeixin l'aigua del morter.
La pasta de ciment ha de constituir una mescla homogènia que s'ha d'utilitzar abans que comenci l'adormiment.

3.- UNITAT I CRITERIS D'AMIDAMENT

MASSISSAT AMB FORMIGÓ O FORMACIÓ DE PENDENTS:
m2 de superfície amidada segons les especificacions de la DT.
Amb deducció de la superfície corresponent a obertures, d'acord amb els criteris següents:
- Obertures <= 1 m2: No es dedueixen
- Obertures > 1 m2: Es dedueix el 100%

4.- NORMATIVA DE COMPLIMENT OBLIGATORI

Documento Básico de Salubridad DB-HS, parte II del CTE, aprobado por el Real Decreto 314/2006.

5.- CONDICIONS DE CONTROL D'EXECUCIÓ I DE L'OBRA ACABADA

CONTROL D'EXECUCIÓ. OPERACIONS DE CONTROL:
Els punts de control més destacables són els següents:
- Neteja i preparació de la superfície de suport
- Replanteig dels pendents
- Abocat del material i reglejat de la superfície
- Execució de l'acabat, en el seu cas
- Curat i protecció del material

CONTROL DE L'OBRA ACABADA. OPERACIONS DE CONTROL:
Els punts de control més destacables són els següents:
- Inspecció visual de la unitat acabada i control de les condicions geomètriques d'acabat.

CRITERIS DE PRESA DE MOSTRES:
Els controls s'han de realitzar segons les instruccions de la DF i la norma EHE.

INTERPRETACIÓ DE RESULTATS I ACTUACIONS EN CAS D'INCOMPLIMENT:
Correcció de les irregularitats observades a càrrec del contractista.

E5 COBERTES

E5Z ELEMENTS ESPECIALS PER A COBERTES

E5ZB AIGUAFONS I CANALS INTERIORS

0.- ELEMENTS QUE CONTEMPLA EL PLEC

E5ZBS68X.

1.- DEFINICIÓ I CONDICIONS DE LES PARTIDES D'OBRA EXECUTADES

Remat de planxa d'acer galvanitzat o galvanitzat i prelacat, plegat a taller, per a punts singulars de cobertes (carener, vora lliure, aiguafons, minvell. etc) o façanes (cantonada, peu de planxa, llinda, brancal, escopidor, etc.), col·locat amb fixacions mecàniques.
L'execució de la unitat d'obra inclou les operacions següents:
- Replanteig de l'element
- Col·locació de les làmines metàl·liques mitjançant fixacions mecàniques
- Execució dels junts entre làmines

Les peces han de quedar fixades sòlidament al suport.
Les peces han de quedar alineades longitudinalment.
Les peces han de cavalcar entre elles i amb les peces de la vessant o dels paraments del costat.
El muntatge s'ha de fer respectant el sentit de la circulació de l'aigua, i tenint en compte els vents dominants.
Les fixacions s'han de fer amb cargols autoroscants amb anella d'estanqueïtat i cabota de color, si la planxa es prelacada.
Cavalcament sobre les peces del vessant: >= 5 cm
Toleràncies d'execució:
- Alineacions: ± 5 mm/m, ± 20 mm/total
- Cavalcaments: - 0 mm, + 20 mm

2.- CONDICIONS DEL PROCÉS D'EXECUCIÓ

No s'ha de treballar amb pluja intensa, neu o vent superior a 50 km/h. En aquests supòsits, s'ha d'assegurar l'estabilitat de l'equip.
Si l'alçada de caiguda es superior a 2 m s'ha de treballar amb cinturó de seguretat.
S'ha d'evitar el contacte directe de l'acer galvanitzat amb el guix, els ciments pòrtland frescos, la calç, les fustes dures (roure, castanyer, teca, etc.) i l'acer sense protecció contra la corrosió.

3.- UNITAT I CRITERIS D'AMIDAMENT

m de llargària amidada segons les especificacions de la DT.

4.- NORMATIVA DE COMPLIMENT OBLIGATORI

Documento Básico de Salubridad DB-HS, parte II del CTE, aprobado por el Real Decreto 314/2006.

5.- CONDICIONS DE CONTROL D'EXECUCIÓ I DE L'OBRA ACABADA

CONTROL D'EXECUCIÓ. OPERACIONS DE CONTROL:
- Inspecció visual de les peces abans de la seva col·locació, rebutjant les que presentin defectes.
- Verificació del replanteig
- Verificació dels suports
- Verificació del sistema d'execució de fixacions i junts

CONTROL DE L'OBRA ACABADA. OPERACIONS DE CONTROL:
- Geometria dels remats i de la façana
- Estanquitat dels junts

CONTROL D'EXECUCIÓ. CRITERIS DE PRESA DE MOSTRES:
Els controls s'han de realitzar segons les instruccions de la DF.
CONTROL D'EXECUCIÓ. INTERPRETACIÓ DE RESULTATS I ACTUACIONS EN CAS D'INCOMPLIMENT:
Correcció per part del contractista de les irregularitats observades.
No es permetrà la continuació dels treballs fins que no estiguin solucionats els errors d'execució.

_____

E5 COBERTES

E5Z ELEMENTS ESPECIALS PER A COBERTES

E5ZD MINVELLS

0.- ELEMENTS QUE CONTEMPLA EL PLEC

E5ZD1G0U,E5ZDV223.

1.- DEFINICIÓ I CONDICIONS DE LES PARTIDES D'OBRA EXECUTADES

Execució d'elements de protecció del junt que formen el pla de la coberta amb el parament vertical.
S'han considerat els tipus següents:
- Minvell de rajola ceràmica encastada al parament en la seva vora superior i col·locada amb morter
- Minvell amb rajola ceràmica col·locada amb morter contra el parament
- Trobada de teulada de teula àrab amb parament vertical, agafada amb morter

L'execució de la unitat d'obra inclou les operacions següents:
Formació de minvell amb rajola ceràmica encastada al parament:
- Neteja i preparació del suport
- Replanteig de l'element
- Execució de la regata en el parament
- Col·locació de la rajola encastada amb morter dins de la rasa, sola o recolzada sobre una filera de rajola ceràmica o d'encadellat ceràmics
- Rejuntat i neteja dels junts

Formació de minvell amb rajola ceràmica contra el parament:
- Neteja i preparació del suport
- Replanteig de l'element
- Execució de la regata en el parament
- Col·locació de la rajola ceràmica encastada amb morter dins de la rasa i recolzada sobre la cobertura
- Rejuntat i neteja dels junts
- Formació de trobada de teulada de teula àrab amb parament vertical:
- Replanteig de l'element
- Neteja i preparació de la superfície de suport
- Col·locació del morter
- Col·locació de les peces
- Repàs dels junts i neteja

CONDICIONS GENERALS:
Les peces han de quedar sòlidament fixades al suport.
El conjunt de l'element col·locat ha de ser estanc.
Les peces han de quedar alineades longitudinalment.
L'element de protecció ha de cavalcar sobre el parament vertical, per sobre de l'acabat de la coberta.
L'encontre superior de l'element de protecció amb el parament s'ha de fer de manera que impedeixi la filtració de l'aigua en el parament.
La forma de l'acabament superior ha de complir l'especificat en l'apartat 2.4.4.1.2 del DB HS 1.
En cobertes inclinades, si la trobada es situa en la part superior o lateral del vessant, l'element de protecció ha de cavalcar per sobre de les peces de la teulada.
Cavalcament de l'element de protecció sobre el parament:
- Coberta plana: >= 20 cm
- Coberta inclinada: >= 25 cm

Cavalcament dels elements de protecció sobre la coberta: >= 10 cm
Pendent de la peça:

- Minvell contra parament: >= 100%
- Minvell encastat al parament: 25% - 50%

Toleràncies d'execució:
- Alineacions:
  - Planxa: ± 5 mm/m; ± 20 mm/total
  - Rajola ceràmica: ± 5 mm/m; ± 10 mm/total
  - Maó: ± 5 mm/2 m; ± 10 mm/total

MINVELL DE RAJOLA CERÀMICA:
Les rajoles han de quedar col·locades a tocar, rejuntades amb morter i encastades al parament dins d'una regata, que ha de quedar reblerta de morter.
L'aresta superior del minvell ha de quedar en el mateix pla del parament o encastada a dins.
MINVELL DE RAJOLA CERÀMICA ENCASTAT AL PARAMENT:
Quan la rajola va recolzada sobre un suport format per un altra rajola o encadellat, aquesta s'ha d'encastar com a mínim 1/3 de la seva volada dins del parament i ha de quedar alineada amb la recrescuda perimetral de la coberta.
La rajola d'acabat ha de tenir una volada de 3 cm sobre la recrescuda perimetral de la coberta.
El conjunt del minvell acabat ha d'estar separat 3 cm per sobre de la recrescuda perimetral de la coberta.
Volada màxima de la rajola:
- Col·locada amb morter: <= 10 cm
- Recolzada sobre rajola ceràmica: <= 15 cm
- Recolzada sobre encadellat ceràmic: <= 20 cm

TROBADA DE TEULADA DE TEULA AMB PARAMENT VERTICAL:
Les peces han de cavalcar entre elles, la vora de la teula en contacte amb el parament vertical, ha de quedar encastada dins d'una regata feta al parament, reblerta i rejuntada posteriorment.
El sentit de cavalcament ha de protegir l'element dels vents dominants i del recorregut d'aigua.
Cavalcament de les peces: >= 10 cm
Toleràncies d'execució:
- Cavalcaments: - 0 mm, + 20 mm

2.- CONDICIONS DEL PROCÉS D'EXECUCIÓ

CONDICIONS GENERALS:
No s'ha de treballar amb pluja intensa, neu o vent superior a 50 km/h. En aquests supòsits, s'ha d'assegurar l'estabilitat de l'equip.
Si l'alçada de caiguda es superior a 2 m s'ha de treballar amb cinturó de seguretat.
MINVELL COL·LOCAT AMB MORTER:
S'ha de treballar a una temperatura ambient que oscil·li entre els 5°C i els 40°C.
El morter ha de formar una mescla homogènia que s'ha d'utilitzar abans d'iniciar l'adormiment.

S'ha d'aplicar sobre superfícies netes.
Si el suport és absorbent s'ha d'humitejar abans d'abocar el material.
MINVELL DE PECES CERÀMIQUES:
Les peces per col·locar han de tenir la humitat necessària per tal que no absorbeixin l'aigua del morter.
Quan s'hagin de tallar peces, el tall ha de ser recte i l'aresta viva, sense escantonaments.
TROBADA DE TEULADA DE TEULA AMB PARAMENT VERTICAL:
Si s'utilitzen teules procedents de recuperació, abans de col·locar-les cal comprovar que compleixen les condicions funcionals i de qualitat exigibles per al seu funcionament correcte:

- No han de tenir deformacions, escrostonaments o altres defectes visibles
- No han de tenir esquerdes o fissures que puguin comprometre la seva funció
- No han de tenir exfoliacions o laminacions que puguin debilitar la resistència de la peça
- Han d'estar netes de restes de morter o d'altres materials que tingués adherits en origen, que puguin impedir la fixació al suport i el cavalcament amb la resta de teules
- Les mides i forma de les teules de recuperació, han de ser compatibles amb la resta de teules utilitzades, de forma que es puguin col·locar amb els cavalcaments i les alineacions previstes

3.- UNITAT I CRITERIS D'AMIDAMENT

MINVELL ENCASTAT AL PARAMENT, CONTRA PARAMENT, DE CAIXA O FIXAT AL PARAMENT O TROBADA DE TEULA AMB PARAMENT:
m de llargària amidada segons les especificacions de la DT.
MINVELL CONTRA PARAMENT AMB LA PART SUPERIOR HORITZONTAL I LA PART INFERIOR SEGUINT EL PENDENT:
m2 de superfície amidada segons les especificacions de la DT.

4.- NORMATIVA DE COMPLIMENT OBLIGATORI

Documento Básico de Salubridad DB-HS, parte II del CTE, aprobado por el Real Decreto 314/2006.

E5 COBERTES

E5Z ELEMENTS ESPECIALS PER A COBERTES

E5ZE RÀFECS I VORES LLIURES

0.- ELEMENTS QUE CONTEMPLA EL PLEC

E5ZET55X,E5ZEV54X.

1.- DEFINICIÓ I CONDICIONS DE LES PARTIDES D'OBRA EXECUTADES

Remat de planxa d'acer galvanitzat o galvanitzat i prelacat, plegat a taller, per a punts singulars de cobertes (carener, vora lliure, aiguafons, minvell. etc) o façanes (cantonada, peu de planxa, llinda, brancal, escopidor, etc.), col·locat amb fixacions mecàniques.
L'execució de la unitat d'obra inclou les operacions següents:
- Replanteig de l'element
- Col·locació de les làmines metàl·liques mitjançant fixacions mecàniques
- Execució dels junts entre làmines

Les peces han de quedar fixades sòlidament al suport.
Les peces han de quedar alineades longitudinalment.
Les peces han de cavalcar entre elles i amb les peces de la vessant o dels paraments del costat.
El muntatge s'ha de fer respectant el sentit de la circulació de l'aigua, i tenint en compte els vents dominants.
Les fixacions s'han de fer amb cargols autoroscants amb anella d'estanqueïtat i cabota de color, si la planxa es prelacada.
Cavalcament sobre les peces del vessant: >= 5 cm
Toleràncies d'execució:
- Alineacions: ± 5 mm/m, ± 20 mm/total
- Cavalcaments: - 0 mm, + 20 mm

2.- CONDICIONS DEL PROCÉS D'EXECUCIÓ

No s'ha de treballar amb pluja intensa, neu o vent superior a 50 km/h. En aquests supòsits, s'ha d'assegurar l'estabilitat de l'equip.
Si l'alçada de caiguda es superior a 2 m s'ha de treballar amb cinturó de seguretat.
S'ha d'evitar el contacte directe de l'acer galvanitzat amb el guix, els ciments pòrtland frescos, la calç, les fustes dures (roure, castanyer, teca, etc.) i l'acer sense protecció contra la corrosió.

3.- UNITAT I CRITERIS D'AMIDAMENT

m de llargària amidada segons les especificacions de la DT.

4.- NORMATIVA DE COMPLIMENT OBLIGATORI

Documento Básico de Salubridad DB-HS, parte II del CTE, aprobado por el Real Decreto 314/2006.

5.- CONDICIONS DE CONTROL D'EXECUCIÓ I DE L'OBRA ACABADA

CONTROL D'EXECUCIÓ. OPERACIONS DE CONTROL:
- Inspecció visual de les peces abans de la seva col·locació, rebutjant les que presentin defectes.
- Verificació del replanteig
- Verificació dels suports
- Verificació del sistema d'execució de fixacions i junts

CONTROL DE L'OBRA ACABADA. OPERACIONS DE CONTROL:
- Geometria dels remats i de la façana
- Estanquitat dels junts

CONTROL D'EXECUCIÓ. CRITERIS DE PRESA DE MOSTRES:
Els controls s'han de realitzar segons les instruccions de la DF.
CONTROL D'EXECUCIÓ. INTERPRETACIÓ DE RESULTATS I ACTUACIONS EN CAS D'INCOMPLIMENT:
Correcció per part del contractista de les irregularitats observades.
No es permetrà la continuació dels treballs fins que no estiguin solucionats els errors d'execució.

_____

E5 COBERTES

E5Z ELEMENTS ESPECIALS PER A COBERTES

E5ZF ACROTERIS, GÀRGOLES I IMPOSTES

0.- ELEMENTS QUE CONTEMPLA EL PLEC

E5ZFQS00.

1.- DEFINICIÓ I CONDICIONS DE LES PARTIDES D'OBRA EXECUTADES

Formació d'elements per a l'expulsió de l'aigua de la coberta
S'han considerat els elements següents:
- Acroteri i minvell de dues peces de planxa col·locades amb fixacions mecàniques.
- Acroteri alt en pendent de planxa col·locada amb fixacions mecàniques.
- Acroteri lateral o baix en pendent amb muntants, de planxa col·locada amb fixacions mecàniques.
- Acroteri amb peça en forma d'L de ceràmica, col·locada amb morter i acabat amb planxa col·locada amb fixacions mecàniques
- Gàrgola de PVC amb reixeta, col·locada amb fixacions mecàniques
- Gàrgola de planxa, col·locada amb soldadura
- Gàrgola de pedra, col·locada amb morter
- Protecció d'imposta amb planxa, col·locada amb fixacions mecàniques

Es consideren incloses dins d'aquesta unitat d'obra les operacions següents:
Element de planxa col·locat amb fixacions mecàniques:
- Replanteig de l'element
- Col·locació de les làmines metàl·liques mitjançant fixacions mecàniques
- Execució dels junts entre làmines

Acroteri de peça ceràmica:
- Neteja i preparació del suport
- Replanteig de l'element
- Col·locació de la peça ceràmica collada amb morter sobre el suport i recobriment d'aquesta amb planxa metàl·lica fixada mecànicament
- Execució dels junts entre làmines

Gàrgola col·locada amb soldadura:
- Neteja i preparació del suport
- Replanteig de l'element
- Col·locació de l'element amb soldadura

Gàrgola de pedra col·locada amb morter:
- Replanteig de l'element
- Neteja i preparació del llit d'assentament
- Col·locació de l'element
- Repàs dels junts, en el seu cas, i neteja final

CONDICIONS GENERALS:
El conjunt de l'element col·locat ha de ser estanc.
En els elements formats per vàries peces, el sentit del cavalcament ha de protegir l'element dels vents dominants i del recorregut de l'aigua.
En els elements col·locats amb fixacions mecàniques les peces han de quedar fixades al suport sòlidament mitjançant visos.
ELEMENT DE PLANXA:
Les planxes han de quedar col·locades de forma que es puguin moure lliurement en tots els sentits, respecte el suport
Les fixacions han de ser de metall compatible amb el de la planxa, en el cas de planxes de coure han de ser claus de coure o visos de bronze o aliatge de coure
Les fixacions han de quedar lleugerament inclinades, els caps no han de formar arestes vives que puguin fer malbé el metall.

Les grapes d'ancoratge han d'estar fixades als llistons o al tauler de fusta mitjançant fixacions mecàniques.
Els claus han de ser de secció circular o quadrada, cap gros, pla i dentats, no es poden utilitzar claus llisos.
Les fixacions han de quedar separades dels extrems de la planxa, per tal de no impedir els moviments de dilatació del metall.
La unió de planxes s'ha de fer, sempre que sigui possible per unió engrapada, per tal de permetre el lliure moviment de les planxes.
ACROTERI:
Les peces han de quedar alineades longitudinalment.
Els junts entre les peces de planxa de zinc, s'han de soldar amb estany.
En els elements de planxa, les vores del junt de dilatació s'han de fer doblegades i encaixades.
L'acroteri amb abocador a la canal, ha de cavalcar sobre d'aquesta.
La peça ceràmica ha de recolzar sobre la paret perimetral i sobre l'envanet de sostremort.
Verticalment ha de seguir el pla de façana.
Distància entre junts de dilatació: <= 600 cm
Distància entre els punts de fixació: <= 50 cm
Cavalcaments: >= 5 cm
Cavalcaments sobre la canal: >= 5 cm
Toleràncies d'execució:
- Alineació: ± 5 mm/m, ± 10 mm/total
- Horitzontalitats: ± 2 mm/m, ± 15 mm/total

ACROTERI DE PEÇA EN FORMA D'L DE CERÀMICA:
Toleràncies d'execució:
- Alineació de la peça: ± 5 mm/m, ± 15 mm/total
- Horitzontalitat de la peça: ± 5 mm/m, ± 20 mm/total
- Desviació de la peça respecte al pla de façana: ± 2 mm

GÀRGOLA:
La gàrgola de planxa ha de quedar fixada sòlidament a l'acroteri mitjançant soldadura d'estany en tot el seu perímetre.
La gàrgola de PVC ha de quedar fixada mecànicament al suport horitzontal i collada a l'ampit amb morter.
La gàrgola de planxa ha de portar una reixeta per tal d'evitar l'entrada de cossos estranys.
Pendent cap a l'exterior: >= 1 cm
Amplària de l'estanyat en els extrems a soldar: >= 15 cm
Toleràncies d'execució:
- Situació: ± 20 mm

2.- CONDICIONS DEL PROCÉS D'EXECUCIÓ

CONDICIONS GENERALS:
No s'ha de treballar amb pluja intensa, neu o vent superior a 50 km/h. En aquests supòsits, s'ha d'assegurar l'estabilitat de l'equip.
Si l'alçada de caiguda es superior a 2 m s'ha de treballar amb cinturó de seguretat.
ELEMENT DE PLANXA:
S'ha d'evitar el contacte directe de la planxa de zinc o plom amb el guix, els morters de ciment pòrtland frescos i les fustes dures (roure, castanyer, teca, etc.).
En el cas del zinc, a més, cal evitar el contacte amb la calç, l'acer no galvanitzat i el coure sense estanyar.
S'ha d'evitar el contacte directe de l'acer galvanitzat amb el guix, els ciments pòrtland frescos, la calç, les fustes dures (roure, castanyer, teca, etc.) i l'acer sense protecció contra la corrosió.
ELEMENT DE PEÇA CERÀMICA O PEDRA COL·LOCADA AMB MORTER:
La peça s'ha d'humitejar abans de col·locar-la.
S'ha de treballar a una temperatura ambient que oscil·li entre els 5°C i els 40°C.
El morter ha de formar una mescla homogènia que s'ha d'utilitzar abans d'iniciar l'adormiment.

S'ha d'aplicar sobre superfícies netes.
Si el suport és absorbent s'ha d'humitejar abans d'estendre el morter.
GÀRGOLA:
La gàrgola s'ha de col·locar abans de fer la impermeabilització del tram de la coberta.
La làmina de la impermeabilització s'ha de rematar dins de la gàrgola i s'hi ha d'adherir. En la gàrgola de PVC s'ha d'adherir de la mateixa forma que els junts entre làmines.
En la gàrgola de pedra, les peces s'han de col·locar sobre un llit de morter. Cal garantir l'estabilitat de la peça fins que el morter no hagi endurit i el conjunt sigui estable.

3.- UNITAT I CRITERIS D'AMIDAMENT

ACROTERI I PROTECCIÓ D'IMPOSTA:
m de llargària amidada segons les especificacions de la DT.
GÀRGOLA:
Unitat mesurada segons les especificacions de la DT.

4.- NORMATIVA DE COMPLIMENT OBLIGATORI

Documento Básico de Salubridad DB-HS, parte II del CTE, aprobado por el Real Decreto 314/2006.

E5 COBERTES

E5Z ELEMENTS ESPECIALS PER A COBERTES

E5ZJ CANALS EXTERIORS

0.- ELEMENTS QUE CONTEMPLA EL PLEC

E5ZJS78X.

1.- DEFINICIÓ I CONDICIONS DE LES PARTIDES D'OBRA EXECUTADES

Remat de planxa d'acer galvanitzat o galvanitzat i prelacat, plegat a taller, per a punts singulars de cobertes (carener, vora lliure, aiguafons, minvell. etc) o façanes (cantonada, peu de planxa, llinda, brancal, escopidor, etc.), col·locat amb fixacions mecàniques.
L'execució de la unitat d'obra inclou les operacions següents:
- Replanteig de l'element
- Col·locació de les làmines metàl·liques mitjançant fixacions mecàniques
- Execució dels junts entre làmines

Les peces han de quedar fixades sòlidament al suport.
Les peces han de quedar alineades longitudinalment.
Les peces han de cavalcar entre elles i amb les peces de la vessant o dels paraments del costat.
El muntatge s'ha de fer respectant el sentit de la circulació de l'aigua, i tenint en compte els vents dominants.
Les fixacions s'han de fer amb cargols autoroscants amb anella d'estanqueïtat i cabota de color, si la planxa es prelacada.
Cavalcament sobre les peces del vessant: >= 5 cm
Toleràncies d'execució:
- Alineacions: ± 5 mm/m, ± 20 mm/total
- Cavalcaments: - 0 mm, + 20 mm

2.- CONDICIONS DEL PROCÉS D'EXECUCIÓ

No s'ha de treballar amb pluja intensa, neu o vent superior a 50 km/h. En aquests supòsits, s'ha d'assegurar l'estabilitat de l'equip.
Si l'alçada de caiguda es superior a 2 m s'ha de treballar amb cinturó de seguretat.
S'ha d'evitar el contacte directe de l'acer galvanitzat amb el guix, els ciments pòrtland frescos, la calç, les fustes dures (roure, castanyer, teca, etc.) i l'acer sense protecció contra la corrosió.

3.- UNITAT I CRITERIS D'AMIDAMENT

m de llargària amidada segons les especificacions de la DT.

4.- NORMATIVA DE COMPLIMENT OBLIGATORI

Documento Básico de Salubridad DB-HS, parte II del CTE, aprobado por el Real Decreto 314/2006.

5.- CONDICIONS DE CONTROL D'EXECUCIÓ I DE L'OBRA ACABADA

CONTROL D'EXECUCIÓ. OPERACIONS DE CONTROL:
- Inspecció visual de les peces abans de la seva col·locació, rebutjant les que presentin defectes.
- Verificació del replanteig
- Verificació dels suports
- Verificació del sistema d'execució de fixacions i junts

CONTROL DE L'OBRA ACABADA. OPERACIONS DE CONTROL:
- Geometria dels remats i de la façana
- Estanquitat dels junts
CONTROL D'EXECUCIÓ. CRITERIS DE PRESA DE MOSTRES:
Els controls s'han de realitzar segons les instruccions de la DF.
CONTROL D'EXECUCIÓ. INTERPRETACIÓ DE RESULTATS I ACTUACIONS EN CAS D'INCOMPLIMENT:
Correcció per part del contractista de les irregularitats observades.
No es permetrà la continuació dels treballs fins que no estiguin solucionats els errors d'execució.

_____

E6 TANCAMENTS I DIVISÒRIES

E61 PARETS I ENVANS D'OBRA DE FÀBRICA

E612 PARETS DE CERÀMICA

0.- ELEMENTS QUE CONTEMPLA EL PLEC

E612AD4K,E612B51K.

1.- DEFINICIÓ I CONDICIONS DE LES PARTIDES D'OBRA EXECUTADES

Formació de paret de tancament o divisòria, amb peces per a revestir o d'una o dues cares vistes, col·locades amb morter.
S'han considerat els tipus següents:
- Paret de tancament recolzada
- Paret de tancament passant
- Paret divisòria
L'execució de la unitat d'obra inclou les operacions següents:
- Replanteig de les parets
- Col·locació i aplomat de les mires de referència a les cantonades
- Marcat de les filades a les mires i estesa dels fils
- Col·locació de plomades en arestes i voladissos
- Col·locació de les peces humitejant-les i en filades senceres
- Repàs dels junts i neteja del parament
- Protecció de l'estabilitat del mur enfront de les accions horitzontals
- Protecció de l'obra executada de la pluja, les gelades i de les temperatures elevades
- Protecció de l'obra de fàbrica dels cops, rascades i de les esquitxades de morter
CONDICIONS GENERALS:
La paret ha de ser no estructural.
La paret ha de ser resistent a les accions laterals previstes d'acord l'article 5.4 del CTE-DB-F i la DT del projecte.
Ha de ser estable, plana i aplomada.
Les peces han d'estar col·locades a trencajunts i les filades han de ser horitzontals.
La paret ha d'estar travada en els acords amb altres parets.
En les cantonades i trobades amb d'altres parets, el cavalcament de les peces no ha de ser més petit que el través de la peça.
En l'execució de l'element s'han de complir les prescripcions establertes en l'article 3 de la norma DB-SE-F, en especial les que fan referència a la durabilitat dels component: peces, morters i armadures, en el seu cas, en funció de les classes d'exposició.
Les parets deixades vistes han de tenir una coloració uniforme, si la DF no fixa cap altra condició.
Cavalcament de la peça en una filada: >= 0,4 x gruix de la peça, >= 40 mm
Les obertures han de portar una llinda resistent.
Els junts han de ser plens i sense rebaves.
En les parets exteriors que quedin vistes, els junts horitzontals han d'estar matats per la part superior, si la DF no fixa altres condicions.
Ha d'estar travada, excepte la paret passant, en els acords amb altres parets. Sempre que la modulació ho permeti, aquesta travada ha de ser per filades alternatives.
En les parets de totxana, no hi ha d'haver forats de les peces oberts a l'exterior. Els punts singulars (cantonades, brancals, traves, etc.), han d'estar formats amb maó calat de la mateixa modulació.
En els acords amb un sostre o amb qualsevol altre element estructural superior, cal que hi hagi un espai de 2 cm entre l'última filada i aquell element. Aquest espai s'ha d'haver

reblert amb un material d'elasticitat compatible amb la deformació prevista del sostre, un cop l'estructura hagi adoptat les deformacions previstes, i mai abans de 24 h d'haver fet la paret.
Si hi ha regates, cal que siguin fetes amb màquina.
Les dimensions de les regates han complir amb les especificacions del article 4.6.6 i de la taula 4.8 del DB-SE-F
Gruix dels junts:
- Morter ordinari o lleuger (UNE-EN 998-2): 8-15 mm
- Morter de junt prim (UNE-EN 998-2): 1- 3 mm

Distància de l'última filada al sostre: 2 cm
Els junts dilatació han de cumplir l'article 2.2 i la taula 2.1 del DB-SE-F.
Toleràncies d'execució:
- Replanteig d'eixos:
  - Parcials: ± 10 mm
  - Extrems: ± 20 mm
- Planor:
  - Paret vista: ± 5 mm/2 m
  - Paret per a revestir: ± 10 mm/2 m
- Horitzontalitat de les filades:
  - Paret vista: ± 2 mm/2 m; ± 15 mm/total
  - Paret per revestir: ± 3 mm/2 m; ± 15 mm/total
- Alçària: ± 15 mm/3 m, ± 25 mm/total
- Aplomat: ± 10 mm/3 m, ± 30 mm/total
- Gruix dels junts: ± 2 mm
- Distància entre l'última filada i el sostre: ± 5 mm

PARET DE TANCAMENT PASSANT:
Ha d'estar ancorada a la paret de suport amb connectors que han de complir les especificacions fixades al seu plec de condicions.
Cal que estigui recolzada sobre un element resistent cada dues plantes o a 800 cm d'alçària, com a màxim, si la DF no fixa cap altra condició.

2.- CONDICIONS DEL PROCÉS D'EXECUCIÓ

S'ha de treballar a una temperatura ambient que oscil·li entre els 5°C i els 40°C i sense pluges si la paret és exterior. Si es sobrepassen aquests límits, s'ha de revisar l'obra executada 48 h abans i s'han d'enderrocar les parts afectades.
Si la paret és exterior i el vent superior a 50 km/h, s'han de suspendre els treballs i assegurar les parts que s'han fet.
L'obra s'ha d'aixecar, si és possible, per filades senceres.
Les peces s'han de col·locar refregant-les sobre un llit de morter, sempre que ho permeti la dimensió de la peça, fins que el morter sobresurti pels junts horitzontal i vertical.
Les peces per col·locar han de tenir la humitat necessària per tal que no absorbeixin ni cedeixin aigua al morter.
Les condicions d'execució han de complir amb l'article 7 i 8 del DB-SE-F.

3.- UNITAT I CRITERIS D'AMIDAMENT

m2 de superfície amidada segons les especificacions de la DT.
Amb deducció de la superfície corresponent a obertures, d'acord amb els criteris següents:
- Obertures <= 2 m2: No es dedueixen
- Obertures > 2 m2 i <= 4 m2: Es dedueixen el 50%
- Obertures > 4 m2: Es dedueixen el 100%

Als forats que no es dedueixin, o que es dedueixin parcialment, l'amidament inclou la feina de fer els retorns, com brancals. En cas de deduir-se el 100% del forat cal amidar també aquests paraments.
Aquests criteris inclouen la col·locació dels elements que configuren l'obertura, com és ara bastiments, excepte en el cas de forats de més de 4,00 m2 en què aquesta col·locació es compta a part.
Inclouen l'execució de tots els treballs necessaris per a resoldre l'obertura, pel què fa a brancals i ampit, i s'utilitzaran, si cal, materials diferents dels que normalment conformen la unitat.

4.- NORMATIVA DE COMPLIMENT OBLIGATORI

Documento Básico de Seguridad estructural Fábrica DB-SE-F, parte II del CTE, aprobado por el Real Decreto 314/2006.

5.- CONDICIONS DE CONTROL D'EXECUCIÓ I DE L'OBRA ACABADA

CONTROL D'EXECUCIÓ. OPERACIONS DE CONTROL:
El control de l'execució de les obres es realitzarà d'acord amb les especificacions del projecte, els seus annexes i modificacions autoritzades per la DF i les instruccions del director de l'execució de l'obra, conforme al indicat en l'article 7.3 de la part I del CTE i

demés normativa vigent d'aplicació.
Es comprovarà que s'han adoptat les mesures necessàries per assegurar la compatibilitat entre els diferents productes, elements i sistemes constructius.
- Comprovació del replanteig de la planta i de l'alçat dels tancaments.
- Inspecció abans, durant i després de l'execució de les parets de càrrega de blocs dels següents punts:
  - Col·locació de les mires en les cantonades i estesa del fil entre mires.
  - Humitat dels maons.
  - Col·locació de les peces.
  - Obertures.
  - Travat entre diferents parets en junts alternats.
  - Regates.
- Presa de coordenades i cotes de totes les parets.
- Repàs dels junts i neteja del parament

CONTROL D'EXECUCIÓ. CRITERIS DE PRESA DE MOSTRES:
Els controls s'han de realitzar segons les instruccions de la DF.
CONTROL D'EXECUCIÓ. INTERPRETACIÓ DE RESULTATS I ACTUACIONS EN CAS D'INCOMPLIMENT:
Quan s'observin irregularitats de replanteig, s'hauran de corregir abans d'aixecar el mur.
No s'ha de permetre la continuació dels treballs fins que no estiguin solucionats els defectes d'execució.
Suspensió dels treballs i correcció de les desviacions observades a càrrec del Contractista.
CONTROL DE L'OBRA ACABADA. OPERACIONS DE CONTROL:
Inspecció visual de la unitat acabada.
- En el control es seguiran els criteris indicats en l'article 7.4 de la part I del CTE.
- Prova d'estanqueïtat de façana pel mètode de ruixament directe UNE-EN 13051.

CONTROL DE L'OBRA ACABADA. CRITERIS DE PRESA DE MOSTRES:
Els controls s'han de realitzar segons les instruccions de la DF.
CONTROL DE L'OBRA ACABADA. INTERPRETACIÓ DE RESULTATS I ACTUACIONS EN CAS D'INCOMPLIMENT:
Correcció per part del contractista de les irregularitats observades.
No s'ha de permetre la continuació dels treballs fins que no estiguin solucionats els defectes d'execució.

E7 IMPERMEABILITZACIONS I AÏLLAMENTS

E71 MEMBRANES AMB LÀMINES BITUMINOSES NO PROTEGIDES

0.- ELEMENTS QUE CONTEMPLA EL PLEC

E711EF66.

1.- DEFINICIÓ I CONDICIONS DE LES PARTIDES D'OBRA EXECUTADES

Impermeabilització de cobertes amb membranes impermeables de varies capes formades amb materials bituminosos, sense protecció o amb autoprotecció mineral o metàl·lica, els de la capa exterior o reparació de membranes existents amb làmines bituminoses.
S'han considerat els tipus de membranes següents:
Membranes no protegides col·locades adherides:
- PA-2: Dues làmines LBM-24 adherides entre elles i al suport amb oxiasfalt
- PA-3: Tres làmines LO-30-FV, adherides entre elles i al suport amb oxiasfalt i recobertes amb una capa d'oxiasfalt.
- PA-5: Dues capes de màstic modificat MM-IIB amb una làmina d'alumini de 50 micres, intercalada
- PA-6: Una làmina LBM-40 adherida al suport en calent
- PA-7: Dues làmines LO-40, adherides entre elles i al suport, en calent
- PA-8: Dues làmines LBM-30, adherides entre elles i al suport en calent
- PA-9: Una làmina LBM-48 adherida al suport en calent

Membranes no protegides col·locades no adherides sobre làmina separadora:
- PN-1: Una làmina LBM-40
- PN-3: Una làmina LAM-3
- PN-6: Dues làmines LO-40, adherides entre elles en calent
- PN-7: Dues làmines LBM-30, adherides entre elles en calent
- PN-8: Una làmina LBM-48

L'execució de la unitat d'obra inclou les operacions següents:
Membranes adherides, no adherides:
- Neteja i preparació del suport

- Aplicació de la imprimació, en el seu cas
- Execució de la membrana per varies capes
- Resolució dels elements singulars (angles, junts, acords, etc.)
- Repàs dels junts

CONDICIONS GENERALS:
El conjunt de la membrana ha de cobrir tota la superfície per impermeabilitzar.
La membrana col·locada ha d'estar formada, en tota la seva extensió, per les capes superposades previstes.
Ha de tenir un aspecte superficial pla i regular.
Ha de ser estanca.
MEMBRANA FORMADA PER LÀMINES, ARMADURES BITUMINOSES O FULLS D'ALUMINI:
Totes les capes que formen la membrana han de quedar adherides entre elles.
La membrana col·locada adherida, ha de quedar adherida al suport en tota la superfície.
La membrana col·locada no adherida, no ha de quedar adherida al suport, excepte en el perímetre i al voltant de tots els elements que la traspassin. Ha de quedar separada del suport per un feltre de polipropilè, la col·locació del qual ha de complir les especificacions fixades al seu plec de condicions. El feltre no ha d'impedir la fixació perimetral de la membrana.
Els acords de la membrana amb els paraments verticals han de ser aixamfranats o corbats.
Les làmines han de cavalcar entre elles i protegir el sentit del recorregut de l'aigua.
En les membranes formades per una sola làmina, aquests cavalcaments no han de coincidir amb els aiguafons ni amb els junts de dilatació de la capa de pendents.
Els cavalcaments han d'anar soldats en tota la seva llargària.
La membrana formada amb làmines no protegides del tipus LO adherides amb oxiasfalt, ha de quedar acabada amb una capa de recobriment d'oxiasfalt.
En les membranes formades per làmines adherides amb oxiasfalt, les capes d'oxiasfalt han de ser continues.
Les diferents làmines superposades han d'estar col·locades a trencajunt.
No hi ha d'haver bosses d'aire entremig de les làmines.
Angles (acord aixamfranat):
- Base : >= 5 cm
- Alçària : >= 5 cm

Radi (acord de mitjacanya): >= 5 cm
Dotació per capa:

	Denominació material	Dotació per capa (kg/m2)
Component membrana	LBM-24	>= 2,2
	LO-30, LO-30/M	>= 2,7
	LO-40,	>= 3,6
	LBM-30, LBM-30/M	>= 2,8
	LBM-40, LBM-40/G	>= 3,8
	LBM-48	>= 4,5
	LBM-50/G	>= 4,8
	LAM-3	>= 4,2
	Full alumini 50 micres	>= 0,124
	Full alumini 80 micres	>= 0,2
Material adhesió	Oxiasfalt OA	>= 1,5
	Màstic modificat MM-II B	Valor mínim segons capa i/o membrana
Imprimació prèvia	Emulsió bituminosa ED	>= 0,3

Desplaçament de les làmines superposades:
- 2 làmines: >= 1/2 de l'amplària de la làmina
- 3 làmines: >= 1/3 de l'amplària de la làmina
- 4 làmines: >= 1/4 de l'amplària de la làmina

Toleràncies d'execució:
- Nivells: ± 15 mm

MEMBRANA FORMADA PER LÀMINES O ARMADURES BITUMINOSES:
La membrana ha de cavalcar sobre els paraments verticals 20 cm com a mínim i ha de quedar ben adherida en aquesta prolongació. Prèviament s'ha de donar una mà d'imprimació a la paret.
Els junts de dilatació de la capa de pendents han de portar un material de reblert elàstic, compressible i compatible químicament amb els components de la impermeabilització. La làmina ha de ser contínua sobre el junt.
Els acords amb els paraments verticals, boneres i altres elements que traspassin la membrana, han d'anar reforçats segons les especificacions fixades al seu plec de condicions.
Cavalcament membranes de vàries làmines: >= 8 cm

Cavalcaments membranes d'una làmina:
- Pendents = 0 o làmines autoprotegides: >= 12 cm
- Pendents > 0 o làmines sense protecció:
  - Longitudinals: >= 8 cm
  - Transversals: >= 10 cm

Cavalcaments del feltre: >= 5 cm
Toleràncies d'execució:
- Cavalcaments: ± 20 mm

2.- CONDICIONS DEL PROCÉS D'EXECUCIÓ

CONDICIONS GENERALS:
Els treballs s'han de realitzar a una temperatura ambient que oscil·li entre els -5°C per membranes amb làmines tipus LBM o els 5°C per a la resta, i els 35°C.
S'han d'aturar els treballs quan nevi o hi hagi neu o gel sobre la coberta, quan plogui o la coberta estigui mullada o quan la velocitat del vent sigui superior a 60 km/h.
La superfície del suport ha de ser uniforme, ha d'estar neta i no ha de tenir cossos estranys.

Si el suport és de formigó o de morter de ciment, cal que la superfície estigui ben endurida i seca.
No ha de tenir buits ni ressalts de més d'un 20% del gruix de la impermeabilització.
Característiques del suport:
- Pendent:
  - PA-2, PA-3, PA-5: 1-10%
  - PA-6, PA-7: 1-15%
  - PA-8 PA-9: 0-15%
  - PN-1 PN-3, PN-6: 1-5%
  - PN-7 PN-8: 0-5%
  - GA-1,GA-2,GA-5,GA-6: >= 1%
  - MA-2: >= 10%
  - MA-3: >= 5%
  - MA-4: 5-15%
  - GF-1: >= 20%
  - GF-2: >= 15%
- Planor: ± 5 mm/2 m
- Rugositats: <= 1 mm
- Resistència a la compressió: >= 200 kPa
- Humitat: <= 5%

En general, no s'han d'utilitzar en la mateixa membrana els materials següents:
- Materials a base de betums asfàltics i màstics de quitrà modificat
- Oxiasfalt amb làmines de betum plastòmer (APP), que no siguin específicament compatibles
- Làmines o màstics de betum asfàltic i làmines o elements de PVC, que no siguin específicament compatibles

Incompatibilitats entre la membrana i el suport:
- Les làmines o màstics de quitrà no han d'estar en contacte amb aïllaments d'escumes plàstiques de poliestirè ni amb acabats a base de betum asfàltic
- Cal comprovar la compatibilitat específica entre un aïllament a base d'escumes plàstiques i la membrana

El suport format a base de plaques d'aïllament tèrmic, ha de tenir una cohesió i estabilitat tals que sigui capaç de proporcionar la solidesa necessària en front de les sol·licitacions mecàniques i tèrmiques exteriors. En el cas de membranes adherides, ha de permetre l'adhesió de la membrana sobre les plaques, pel que és necessari que les membranes i plaques siguin compatibles entre elles.
Abans de col·locar la membrana han d'estar preparats tots els punts singulars de la coberta (xamfrans, junts, acords amb paraments, etc.).
El procés d'elaboració de la membrana no ha de modificar les característiques dels seus components.
Les làmines col·locades s'han de protegir del pas de persones, equips o materials, les no protegides s'han de protegir, també, del sol.
MEMBRANA FORMADA PER LÀMINES O ARMADURES BITUMINOSES:
Execució dels cavalcaments en membranes formades per una làmina:
- LBM: Per pressió un cop estovat el betum de la làmina, en aplicar calor
- LAM -3: Amb adhesiu

Les làmines adherides en calent, s'han d'adherir entre elles i al suport, en el seu cas, per pressió, un cop estovat el betum pròpi en aplicar calor.
MEMBRANA ADHERIDA:
Abans d'executar la membrana, el suport s'ha de tractar amb una mà d'imprimació.
No es necessària la imprimació prèvia quan la primera capa de la impermeabilització es realitza in situ amb màstic modificat de base quitrà o en el cas d'un suport format per plaques d'aïllament tèrmic recobertes d'oxiasfalt.
La imprimació s'ha d'aplicar a totes les zones en què la membrana hagi d'anar adherida, inclosos els acabaments i acords amb punts singulars.
Els treballs no s'han de continuar abans que s'assequi la imprimació.

LÀMINES ADHERIDES AMB OXIASFALT:
Les làmines s'han d'adherir entre elles i al suport, en el seu cas, amb oxiasfalt en calent. S'han de desenrotllar a sobre d'aquest abans que no es refredi.
L'oxiasfalt s'ha d'estendre a una temperatura entre 160°C i 200°C. No s'han de superar mai els 260°C en caldera.

3.- UNITAT I CRITERIS D'AMIDAMENT

m2 de superfície amidada segons les especificacions de la DT.
Amb deducció de la superfície corresponent a obertures, d'acord amb els criteris següents:
- Obertures <= 1 m2: No es dedueixen
- Obertures > 1 m2: Es dedueix el 100%
En aquest criteri de deducció de forats s'inclou l'acabament específic dels acords amb els paraments o elements verticals que conformen el forat, utilitzant, si cal, materials diferents d'aquells que normalment conformen la unitat
Aquest criteri inclou les pèrdues de material corresponents a retalls i cavalcaments.

4.- NORMATIVA DE COMPLIMENT OBLIGATORI

NORMATIVA GENERAL:
* UNE 104402:1996 Sistemas para la impermeabilización de cubiertas con materiales bituminosos y bituminosos modificados.
UNE 104400-3:1999 Instrucciones para la puesta en obra de sistemas de impermeabilización con membranas asfálticas para la impermeabilización y rehabilitación de cubiertas. Control, utilización y mantenimiento.

5.- CONDICIONS DE CONTROL D'EXECUCIÓ I DE L'OBRA ACABADA

CONTROL D'EXECUCIÓ. OPERACIONS DE CONTROL:
Els punts de control més destacables són els següents:
- Control d'execució de cada unitat d'obra verificant el replanteig
Es comprovarà que s'han adoptat les mesures necessàries per assegurar la compatibilitat entre els diferents productes, elements i sistemes constructius.
- Inspecció visual del material abans de la seva col·locació, rebutjant les peces malmeses
- Neteja i repàs del suport.
- Aplicació de l'emprimació, en el seu cas
- Control del procediment d'execució, amb especial atenció als cavalcaments entre peces i a l'execució dels elements singulars, tals com les vores, encontres, desguassos i junts.
CONTROL DE L'OBRA ACABADA. OPERACIONS DE CONTROL:
Els punts de control més destacables són els següents:
Inspecció visual de la unitat acabada.
- Proves d'estanquitat a criteri de DF.
CRITERIS DE PRESA DE MOSTRES:
Els controls s'han de realitzar segons les instruccions de la DF.
CONTROL D'EXECUCIÓ. INTERPRETACIÓ DE RESULTATS I ACTUACIONS EN CAS D'INCOMPLIMENT:
Correcció per part del contractista de les irregularitats observades.
No s'ha de permetre la continuació dels treballs fins que no estiguin solucionats els defectes d'execució.
CONTROL DE L'OBRA ACABADA. INTERPRETACIÓ DE RESULTATS I ACTUACIONS EN CAS D'INCOMPLIMENT:
Correcció per part del contractista de les irregularitats observades.

E7 IMPERMEABILITZACIONS I AÏLLAMENTS

E72 MEMBRANES AMB LÀMINES BITUMINOSES AMB AUTOPROTECCIÓ MINERAL

0.- ELEMENTS QUE CONTEMPLA EL PLEC

E721GCK3.

1.- DEFINICIÓ I CONDICIONS DE LES PARTIDES D'OBRA EXECUTADES

Impermeabilització de cobertes amb membranes impermeables de varies capes formades amb materials bituminosos, sense protecció o amb autoprotecció mineral o metàl·lica, els de la capa exterior o reparació de membranes existents amb làmines bituminoses.
S'han considerat els tipus de membranes següents:

Membranes amb autoprotecció mineral, col·locades adherides:
- GA-1: Una làmina LBM-50/G, adherida al suport en calent
- GA-2: Una làmina LBM-40/G, sobre làmina LO-40, adherides entre elles i al suport en calent
- GA-5: Una làmina LBM-40/G, sobre làmina LBM-24, adherides entre elles i al suport amb oxiasfalt
- GA-6: Una làmina LBM-40/G, sobre làmina LBM-30, adherides entre elles i al suport en calent

Membranes amb autoprotecció mineral, col·locades amb fixacions mecàniques:
- GF-1: Una capa o més de plaques asfàltiques
- GF-2: Una capa o més de plaques asfàltiques sobre làmina LO-20 o LBM-24

L'execució de la unitat d'obra inclou les operacions següents:
Membranes adherides, no adherides:
- Neteja i preparació del suport
- Aplicació de la imprimació, en el seu cas
- Execució de la membrana per varies capes
- Resolució dels elements singulars (angles, junts, acords, etc.)
- Repàs dels junts

Membrana fixada mecànicament:
- Neteja i preparació del suport
- Execució de la membrana per varies capes
- Resolució dels elements singulars (angles, junts, acords, etc.)

CONDICIONS GENERALS:
El conjunt de la membrana ha de cobrir tota la superfície per impermeabilitzar.
La membrana col·locada ha d'estar formada, en tota la seva extensió, per les capes superposades previstes.
En la membrana formada per làmines amb autoprotecció, aquestes han de quedar col·locades en la capa exterior.
Ha de tenir un aspecte superficial pla i regular.
Ha de ser estanca.
MEMBRANA FORMADA PER LÀMINES, ARMADURES BITUMINOSES O FULLS D'ALUMINI:
Totes les capes que formen la membrana han de quedar adherides entre elles.
La membrana col·locada adherida, ha de quedar adherida al suport en tota la superfície.
Els acords de la membrana amb els paraments verticals han de ser aixamfranats o corbats.
Les làmines han de cavalcar entre elles i protegir el sentit del recorregut de l'aigua.
En les membranes formades per una sola làmina, aquests cavalcaments no han de coincidir amb els aiguafons ni amb els junts de dilatació de la capa de pendents.
Els cavalcaments han d'anar soldats en tota la seva llargària.
En les membranes formades per làmines adherides amb oxiasfalt, les capes d'oxiasfalt han de ser continues.
Les diferents làmines superposades han d'estar col·locades a trencajunt.
No hi ha d'haver bosses d'aire entremig de les làmines.
Angles (acord aixamfranat):
- Base : >= 5 cm
- Alçària : >= 5 cm

Radi (acord de mitjacanya): >= 5 cm
Dotació per capa:

	Denominació material	Dotació per capa (kg/m2)
Component membrana	LBM-24	>= 2,2
	LO-30, LO-30/M	>= 2,7
	LO-40,	>= 3,6
	LBM-30, LBM-30/M	>= 2,8
	LBM-40, LBM-40/G	>= 3,8
	LBM-48	>= 4,5
	LBM-50/G	>= 4,8
	LAM-3	>= 4,2
	Full alumini 50 micres	>= 0,124
	Full alumini 80 micres	>= 0,2
Material adhesió	Oxiasfalt OA	>= 1,5
	Màstic modificat MM-II B	Valor mínim segons capa i/o membrana
Imprimació prèvia	Emulsió bituminosa ED	>= 0,3

Desplaçament de les làmines superposades:
- 2 làmines: >= 1/2 de l'amplària de la làmina
- 3 làmines: >= 1/3 de l'amplària de la làmina

- 4 làmines: >= 1/4 de l'amplària de la làmina
Toleràncies d'execució:
- Nivells: ± 15 mm
MEMBRANA FORMADA PER LÀMINES O ARMADURES BITUMINOSES:
La membrana ha de cavalcar sobre els paraments verticals 20 cm com a mínim i ha de quedar ben adherida en aquesta prolongació. Prèviament s'ha de donar una mà d'imprimació a la paret.
Els junts de dilatació de la capa de pendents han de portar un material de reblert elàstic, compressible i compatible químicament amb els components de la impermeabilització. La làmina ha de ser contínua sobre el junt.
Els acords amb els paraments verticals, boneres i altres elements que traspassin la membrana, han d'anar reforçats segons les especificacions fixades al seu plec de condicions.
Cavalcament membranes de vàries làmines: >= 8 cm
Cavalcaments membranes d'una làmina:
- Pendents = 0 o làmines autoprotegides: >= 12 cm
- Pendents > 0 o làmines sense protecció:
  - Longitudinals: >= 8 cm
  - Transversals: >= 10 cm
Toleràncies d'execució:
- Cavalcaments: ± 20 mm
MEMBRANA FIXADA MECÀNICAMENT:
Els elements de la membrana han de quedar fixats sòlidament al suport amb tatxes d'acer.
En les membranes formades per una làmina bituminosa, abans de col·locar les plaques, el suport ha de quedar cobert per la làmina.
Les cabotes de les tatxes han de quedar sempre cobertes per un gruix de placa.
Les plaques han de cavalcar entre elles i protegir el sentit del recorregut de l'aigua. A cada punt ha d'haver-hi un mínim de dues plaques superposades.
El carener ha de quedar reforçat, de manera que a cada punt es superposin tres plaques.
Les plaques molt exposades al vent, o bé en contacte amb accessoris metàl·lics han de quedar adherides per aplicació d'escalfor o amb adhesiu asfàltic.
Cavalcaments:
- De les plaques: >= 50%
- De les làmines: >= 10 cm
Separació de les tatxes:
- En les plaques: <= 35 cm
- En les làmines: <= 50 cm
- De la vora de la placa: >= 25 mm

2.- CONDICIONS DEL PROCÉS D'EXECUCIÓ

CONDICIONS GENERALS:
Els treballs s'han de realitzar a una temperatura ambient que oscil·li entre els -5°C per membranes amb làmines tipus LBM o els 5°C per a la resta, i els 35°C.
S'han d'aturar els treballs quan nevi o hi hagi neu o gel sobre la coberta, quan plogui o la coberta estigui mullada o quan la velocitat del vent sigui superior a 60 km/h.
La superfície del suport ha de ser uniforme, ha d'estar neta i no ha de tenir cossos estranys.

Si el suport és de formigó o de morter de ciment, cal que la superfície estigui ben endurida i seca.
No ha de tenir buits ni ressalts de més d'un 20% del gruix de la impermeabilització.
Característiques del suport:
- Pendent:
  - PA-2, PA-3, PA-5: 1-10%
  - PA-6, PA-7: 1-15%
  - PA-8 PA-9: 0-15%
  - PN-1 PN-3, PN-6: 1-5%
  - PN-7 PN-8: 0-5%
  - GA-1,GA-2,GA-5,GA-6: >= 1%
  - MA-2: >= 10%
  - MA-3: >= 5%
  - MA-4: 5-15%
  - GF-1: >= 20%
  - GF-2: >= 15%
- Planor: ± 5 mm/2 m
- Rugositats: <= 1 mm
- Resistència a la compressió: >= 200 kPa
- Humitat: <= 5%
En general, no s'han d'utilitzar en la mateixa membrana els materials següents:
- Materials a base de betums asfàltics i màstics de quitrà modificat
- Oxiasfalt amb làmines de betum plastòmer (APP), que no siguin específicament compatibles
- Làmines o màstics de betum asfàltic i làmines o elements de PVC, que no siguin específicament compatibles
Incompatibilitats entre la membrana i el suport:
- Les làmines o màstics de quitrà no han d'estar en contacte amb aïllaments d'escumes

plàstiques de poliestirè ni amb acabats a base de betum asfàltic
- Cal comprovar la compatibilitat específica entre un aïllament a base d'escumes plàstiques i la membrana

El suport format a base de plaques d'aïllament tèrmic, ha de tenir una cohesió i estabilitat tals que sigui capaç de proporcionar la solidesa necessària en front de les sol·licitacions mecàniques i tèrmiques exteriors. En el cas de membranes adherides, ha de permetre l'adhesió de la membrana sobre les plaques, pel que és necessari que les membranes i plaques siguin compatibles entre elles.
Abans de col·locar la membrana han d'estar preparats tots els punts singulars de la coberta (xamfrans, junts, acords amb paraments, etc.).
El procés d'elaboració de la membrana no ha de modificar les característiques dels seus components.
Les làmines col·locades s'han de protegir del pas de persones, equips o materials, les no protegides s'han de protegir, també, del sol.
MEMBRANA FORMADA PER LÀMINES O ARMADURES BITUMINOSES:
Execució dels cavalcaments en membranes formades per una làmina:
- LBM: Per pressió un cop estovat el betum de la làmina, en aplicar calor
- LAM -3: Amb adhesiu

Les làmines adherides en calent, s'han d'adherir entre elles i al suport, en el seu cas, per pressió, un cop estovat el betum pròpi en aplicar calor.
MEMBRANA ADHERIDA:
Abans d'executar la membrana, el suport s'ha de tractar amb una mà d'imprimació.
No es necessària la imprimació prèvia quan la primera capa de la impermeabilització es realitza in situ amb màstic modificat de base quitrà o en el cas d'un suport format per plaques d'aïllament tèrmic recobertes d'oxiasfalt.
La imprimació s'ha d'aplicar a totes les zones en què la membrana hagi d'anar adherida, inclosos els acabaments i acords amb punts singulars.
Els treballs no s'han de continuar abans que s'assequi la imprimació.
LÀMINES ADHERIDES AMB OXIASFALT:
Les làmines s'han d'adherir entre elles i al suport, en el seu cas, amb oxiasfalt en calent. S'han de desenrotllar a sobre d'aquest abans que no es refredi.
La làmina autoprotegida es pot estendre sobre l'oxiasfalt fred. En aquest cas cal aplicar escalfor a mida que es desenrotlla.
L'oxiasfalt s'ha d'estendre a una temperatura entre 160°C i 200°C. No s'han de superar mai els 260°C en caldera.
MEMBRANA FIXADA MECÀNICAMENT:
El suport ha de tenir la consistència i el gruix necessaris per garantir el clavament.
Les plaques s'han de començar a col·locar a partir de la cota més baixa. La primera filada del ràfec s'ha de col·locar invertida.

3.- UNITAT I CRITERIS D'AMIDAMENT

m2 de superfície amidada segons les especificacions de la DT.
Amb deducció de la superfície corresponent a obertures, d'acord amb els criteris següents:
- Obertures <= 1 m2: No es dedueixen
- Obertures > 1 m2: Es dedueix el 100%

En aquest criteri de deducció de forats s'inclou l'acabament específic dels acords amb els paraments o elements verticals que conformen el forat, utilitzant, si cal, materials diferents d'aquells que normalment conformen la unitat
Aquest criteri inclou les pèrdues de material corresponents a retalls i cavalcaments.

4.- NORMATIVA DE COMPLIMENT OBLIGATORI

NORMATIVA GENERAL:
* UNE 104402:1996 Sistemas para la impermeabilización de cubiertas con materiales bituminosos y bituminosos modificados.
UNE 104400-3:1999 Instrucciones para la puesta en obra de sistemas de impermeabilización con membranas asfálticas para la impermeabilización y rehabilitación de cubiertas. Control, utilización y mantenimiento.
MEMBRANA FIXADA MECÀNICAMENT:
* UNE 104400-2:1995 Instrucciones para la colocación de placas asfálticas en cubiertas inclinadas de edificios.

5.- CONDICIONS DE CONTROL D'EXECUCIÓ I DE L'OBRA ACABADA

CONTROL D'EXECUCIÓ. OPERACIONS DE CONTROL:
Els punts de control més destacables són els següents:
- Control d'execució de cada unitat d'obra verificant el replanteig

Es comprovarà que s'han adoptat les mesures necessàries per assegurar la compatibilitat entre els diferents productes, elements i sistemes constructius.
- Inspecció visual del material abans de la seva col·locació, rebutjant les peces malmeses
- Neteja i repàs del suport.
- Control del procediment d'execució, amb especial atenció als cavalcaments entre peces i a

l'execució dels elements singulars, tals com les vores, encontres, desguassos i junts.
CONTROL DE L'OBRA ACABADA. OPERACIONS DE CONTROL:
Els punts de control més destacables són els següents:
Inspecció visual de la unitat acabada.
- Proves d'estanquitat a criteri de DF.
CRITERIS DE PRESA DE MOSTRES:
Els controls s'han de realitzar segons les instruccions de la DF.
CONTROL D'EXECUCIÓ. INTERPRETACIÓ DE RESULTATS I ACTUACIONS EN CAS D'INCOMPLIMENT:
Correcció per part del contractista de les irregularitats observades.
No s'ha de permetre la continuació dels treballs fins que no estiguin solucionats els defectes d'execució.
CONTROL DE L'OBRA ACABADA. INTERPRETACIÓ DE RESULTATS I ACTUACIONS EN CAS D'INCOMPLIMENT:
Correcció per part del contractista de les irregularitats observades.

E7 IMPERMEABILITZACIONS I AÏLLAMENTS

E7A BARRERES DE VAPOR, ANTICAPIL·LARITAT I D'ESTANQUITAT

0.- ELEMENTS QUE CONTEMPLA EL PLEC

E7A1210N.

1.- DEFINICIÓ I CONDICIONS DE LES PARTIDES D'OBRA EXECUTADES

Formació d'una barrera de vapor/estaquitat amb pel·lícula o làmines col·locades adherides o no sobre el suport.
S'han considerat els materials següents:
- Pel·lícula d'emulsió bituminosa aplicada en dues capes
- Làmina bituminosa
- Full d'alumini
- Làmina de polietilè
S'han considerat les formes de col·locació següents:
- Làmina bituminosa adherida amb oxiasfalt
- Làmina bituminosa, full d'alumini o làmina de polietilè, col·locades sense adherir
L'execució de la unitat d'obra inclou les operacions següents:
Barrera amb pel·lícula bituminosa:
- Neteja i preparació de la superfície
- Aplicació del producte amb les capes necessàries
Barrera amb làmina bituminosa col·locada no adherida:
- Neteja i preparació del suport
- Col·locació de l'element separador
- Col·locació de la làmina
Barrera amb làmina bituminosa adherida amb oxiasfalt:
- Neteja i preparació del suport
- Aplicació de l'emprimació
- Col·locació de la làmina
Barrera amb full d'alumini o làmina de polietilè, col·locades sense adherir:
- Neteja i preparació del suport
- Col·locació de la làmina
CONDICIONS GENERALS:
Ha de cobrir tota la superfície per impermeabilitzar sense discontinuïtats.
La barrera ha d'aconseguir, on s'apliqui, la discontinuïtat entre la part inferior i la superior.
BARRERA AMB PEL·LÍCULA BITUMINOSA:
L'emulsió bituminosa aplicada ha de formar una pel·lícula sòlida, uniforme i contínua.
Ha de tenir la dotació prevista.
BARRERA AMB LÀMINES:
Les làmines han de cavalcar entre elles.
Els cavalcaments en les làmines bituminoses, han d'anar soldats en tota la seva llargària.
Cavalcaments:
- Làmines bituminoses: >= 8 cm
- Fulls d'alumini o làmines de polietilè: >= 10 cm
- Feltre: >= 5 cm
BARRERA AMB LÀMINA BITUMINOSA ADHERIDA AMB OXIASFALT:
Ha de quedar totalment adherida al suport.

La capa d'oxiasfalt ha de ser contínua.
LÀMINA COL·LOCADA NO ADHERIDA:
No ha de quedar adherida al suport en cap punt.

2.- CONDICIONS DEL PROCÉS D'EXECUCIÓ

BARRERA AMB PEL·LÍCULA BITUMINOSA:
La temperatura de treball ha de ser >= 5°C.
La superfície on s'apliqui l'emulsió no ha de tenir desigualtats ni clots. Ha d'estar seca i neta de partícules, residus oliosos i antiadherents.
La dotació prevista s'ha d'aplicar en dues capes. La segona capa s'ha de donar quan la primera sigui seca.
BARRERA AMB LÀMINES:
El suport ha de ser net, sense irregularitats que puguin perforar la làmina.
El procés d'elaboració de la barrera no ha de modificar les característiques dels seus components.
Les làmines col·locades s'han de protegir del pas de persones, equips o materials.
BARRERA AMB LÀMINA BITUMINOSA:
Els treballs s'han de realitzar a una temperatura entre 5°C per la làmina tipus LO o a -5°C per la làmina tipus LBM i els 35°C.
Característiques del suport:
- Rugositat: <= 1 mm
- Humitat: <= 5%

BARRERA AMB LÀMINA BITUMINOSA COL·LOCADA NO ADHERIDA:
Les làmines s'han d'adherir entre elles per pressió, un cop estovat el betum propi en aplicar calor.
BARRERA AMB LÀMINA BITUMINOSA ADHERIDA AMB OXIASFALT:
Les làmines s'han d'adherir entre elles i al suport, amb oxiasfalt en calent.
S'han de desenrotllar a sobre d'aquest abans no es refredi.
L'oxiasfalt s'ha d'estendre a una temperatura entre 160°C i 200°C. No s'han de superar mai els 260°C en caldera.

3.- UNITAT I CRITERIS D'AMIDAMENT

m2 de superfície amidada segons les especificacions de la DT.
Amb deducció de la superfície corresponent a obertures, d'acord amb els criteris següents:
- Obertures <= 1 m2: No es dedueixen
- Obertures > 1 m2: Es dedueix el 100%

BARRERA AMB LÀMINES:
Aquests criteris inclouen les pèrdues de material corresponents a retalls i cavalcaments.

4.- NORMATIVA DE COMPLIMENT OBLIGATORI

No hi ha normativa de compliment obligatori.

5.- CONDICIONS DE CONTROL D'EXECUCIÓ I DE L'OBRA ACABADA

CONTROL D'EXECUCIÓ. OPERACIONS DE CONTROL EN BARRERES BITUMINOSES O DE POLIETILÈ:
Els punts de control més destacables són els següents:
- Control d'execució de cada unitat d'obra verificant el replanteig

Es comprovarà que s'han adoptat les mesures necessàries per assegurar la compatibilitat entre els diferents productes, elements i sistemes constructius.
- Inspecció visual del material abans de la seva col·locació, rebutjant les peces malmeses
- Neteja i repàs del suport.
- Aplicació de l'emprimació, en el seu cas
- Control del procediment d'execució, amb especial atenció als cavalcaments entre peces i a l'execució dels elements singulars, tals com les vores, encontres, desguassos i junts.

CONTROL D'EXECUCIÓ. CRITERIS DE PRESA DE MOSTRES EN BARRERES BITUMINOSES O DE POLIETILÈ:
Els controls s'han de realitzar segons les instruccions de la DF.
CONTROL D'EXECUCIÓ. INTERPRETACIÓ DE RESULTATS I ACTUACIONS EN CAS D'INCOMPLIMENT EN BARRERES BITUMINOSES O DE POLIETILÈ:
Correcció per part del contractista de les irregularitats observades.
No s'ha de permetre la continuació dels treballs fins que no estiguin solucionats els defectes d'execució.
CONTROL DE L'OBRA ACABADA. OPERACIONS DE CONTROL EN BARRERES BITUMINOSES O DE POLIETILÈ:
Els punts de control més destacables són els següents:
Inspecció visual de la unitat acabada.
- Proves d'estanquitat a criteri de DF.

CONTROL DE L'OBRA ACABADA. CRITERIS DE PRESA DE MOSTRES EN BARRERES BITUMINOSES O DE POLIETILÈ:
Els controls s'han de realitzar segons les instruccions de la DF.
CONTROL DE L'OBRA ACABADA. INTERPRETACIÓ DELS RESULTATS I ACTUACIONS EN CAS D'INCOMPLIMENT EN BARRERES BITUMINOSES O DE POLIETILÈ:

Correcció per part del contractista de les irregularitats observades.

_____

E7 IMPERMEABILITZACIONS I AÏLLAMENTS

E7B GEOTÈXTILS I LÀMINES SEPARADORES

0.- ELEMENTS QUE CONTEMPLA EL PLEC

E7B111A0.

1.- DEFINICIÓ I CONDICIONS DE LES PARTIDES D'OBRA EXECUTADES

Làmina separadora col·locada no adherida.
S'han considerat els materials següents:
- Vel de polietilè de 50 a 150 micres de gruix
- Feltre amb un 70% de fibres de polipropilè i un 30% de fibres de polietilè, sense teixir, termosoldat
- Feltre de polipropilè format per filaments sintètics no teixits lligats mecànicament
- Feltre de polièster termoestable fet amb fibres de polièster sense teixir, consolidat mecànicament mitjançant punxonament
- Feltre teixit de fibres de polipropilè
- Fibra de vidre amb insercions de fils de reforç longitudinals

L'execució de la unitat d'obra inclou les operacions següents:
- Neteja i preparació del suport
- Col·locació de la làmina

CONDICIONS GENERALS:
Ha de tenir un aspecte superficial pla i regular.
Ha de garantir la no adherència entre els components del sistema entre els que s'intercala.
Les característiques del material sobre el que s'estén la lamina haurà de coincidir amb el previst a Projecte, en el estudi i càlcul del geotèxtil.
Ha de ser imputrescible i compatible amb els materials amb què hagi d'estar en contacte.
Les làmines han de cavalcar entre elles.
No ha de quedar adherida al suport en cap punt.
Cavalcaments:
- Làmines geotèxtils en tracció mecànica: >= 30 cm
- Làmines separadores de polipropilè: >= 5 cm
- Làmines separadores de polietilè: >= 5 cm

2.- CONDICIONS DEL PROCÉS D'EXECUCIÓ

El suport ha de ser net, sense irregularitats que puguin perforar la làmina.
Les làmines col·locades s'han de protegir del pas de persones, equips o materials.
Els geotèxtils en tracció mecànica que no s'hagin sotmès a l'assaig de resistència a la intempèrie s'han de cobrir abans de 24 h des de la seva col·locació.

3.- UNITAT I CRITERIS D'AMIDAMENT

m2 de superfície amidada segons les especificacions de la DT.
Amb deducció de la superfície corresponent a obertures, d'acord amb els criteris següents:
- Obertures <= 1 m2: No es dedueixen
- Obertures > 1 m2: Es dedueix el 100%

Aquests criteris inclouen les pèrdues de material corresponents a retalls i cavalcaments.

4.- NORMATIVA DE COMPLIMENT OBLIGATORI

No hi ha normativa de compliment obligatori.

5.- CONDICIONS DE CONTROL D'EXECUCIÓ I DE L'OBRA ACABADA

CONTROL D'EXECUCIÓ. OPERACIONS DE CONTROL:
Els punts de control més destacables són els següents:
- Inspecció visual del material abans de la seva col·locació, rebutjant les peces malmeses

CONTROL D'EXECUCIÓ. OPERACIONS DE CONTROL EN LÀMINES EN TRACCIÓ MECÀNICA:
Els punts de control més destacables són els següents:
- Inspecció visual de la superfície sobre la que s'ha d'estendre el geotèxtil

- Control del procediment d'execució, amb especial atenció als cavalcaments en junts longitudinals i transversals
- Control de longitud de soldadura del geotèxtil

CONTROL D'EXECUCIÓ. OPERACIONS DE CONTROL EN LÀMINES DE POLIPROPILÈ:
Els punts de control més destacables són els següents:
- Neteja i repàs del suport.
- Control del procediment d'execució, amb especial atenció als cavalcaments entre peces

CONTROL D'EXECUCIÓ. OPERACIONS DE CONTROL EN LÀMINES DE POLIETILÈ:
Els punts de control més destacables són els següents:
- Control d'execució de cada unitat d'obra verificant el replanteig

Es comprovarà que s'han adoptat les mesures necessàries per assegurar la compatibilitat entre els diferents productes, elements i sistemes constructius.
- Neteja i repàs del suport.
- Aplicació de l'emprimació, en el seu cas
- Control del procediment d'execució, amb especial atenció als cavalcaments entre peces i a l'execució dels elements singulars, tals com les vores, encontres, desguassos i junts.

CONTROL D'EXECUCIÓ. CRITERIS DE PRESA DE MOSTRES:
Els controls s'han de realitzar segons les instruccions de la DF.
CONTROL D'EXECUCIÓ. INTERPRETACIÓ DE RESULTATS I ACTUACIONS EN CAS D'INCOMPLIMENT:
Correcció per part del contractista de les irregularitats observades.
No s'ha de permetre la continuació dels treballs fins que no estiguin solucionats els defectes d'execució.
CONTROL D'EXECUCIÓ. INTERPRETACIÓ DE RESULTATS I ACTUACIONS EN CAS D'INCOMPLIMENT EN LÀMINES EN TRACCIÓ MECÀNICA:
Si les característiques del terreny inspeccionat fossin molt diferents de les previstes a Projecte, es realitzarà un nou estudi i càlcul del geotèxtil.
CONTROL DE L'OBRA ACABADA. OPERACIONS DE CONTROL:
Els punts de control més destacables són els següents:
Inspecció visual de la unitat acabada.
- Proves d'estanquitat a criteri de DF en làmines de polietilè.

CONTROL DE L'OBRA ACABADA. CRITERIS DE PRESA DE MOSTRES:
Els controls s'han de realitzar segons les instruccions de la DF.
CONTROL DE L'OBRA ACABADA. INTERPRETACIÓ DE RESULTATS I ACTUACIONS EN CAS D'INCOMPLIMENT:
Correcció per part del contractista de les irregularitats observades.

E7 IMPERMEABILITZACIONS I AÏLLAMENTS

E7C AÏLLAMENTS TÈRMICS, AÏLLAMENTS ACÚSTICS I FONOABSORBENTS

E7C2 AÏLLAMENTS AMB PLANXES DE POLIESTIRÈ

0.- ELEMENTS QUE CONTEMPLA EL PLEC

E7C2963X.

1.- DEFINICIÓ I CONDICIONS DE LES PARTIDES D'OBRA EXECUTADES

Formació d'aïllament amb plaques, feltres i làmines de diferents materials.
S'han considerat els materials següents:
- Plaques de poliestirè extruït
- Plaques de poliestirè expandit
- Plaques de poliestirè expandit moldejat per a terra radiant
- Plaques de poliestirè expandit amb ranures en una de les seves cares
- Bandes de poliestirè expandit per a desolarització d'envans i parets

S'han considerat els tipus de col·locació següents:
- Amb adhesiu
- Amb morter adhesiu
- Fixades mecànicament
- Amb emulsió bituminosa
- Fixades als connectors que uneixen la paret passant amb l'estructura i subjectes a aquests mitjançant volanderes de plàstic
- Sense adherir

L'execució de la unitat d'obra inclou les operacions següents:
Aïllament amb plaques, feltres i làmines:

- Replanteig de l'alineació de parets i envans
- Preparació de l'element (retalls, etc.)
- Neteja i preparació del suport
- Col·locació de l'element

CONDICIONS GENERALS:
L'aïllament ha de quedar ben adherit al suport, excepte quan es col·loca no adherit.
Ha de tenir un aspecte uniforme i sense defectes.
Les plaques i els feltres han de quedar col·locats a tocar, les plaques han de quedar a trencajunt.
Ha de ser continu i ha de cobrir tota la superfície per aïllar.
En les plaques que van fixades als connectors, el junt entre les plaques no ha de coincidir amb el connector de la paret.
Quan l'aïllament porta barrera de vapor (paper kraft), aquesta ha de quedar situada a la cara calenta de l'aïllament.
Quan l'aïllament va revestit amb làmina plàstica (protecció elàstica, làmina plàstica de color blanc o tel decoratiu), aquesta ha de quedar situada a la cara vista de l'aïllament.
Quan l'aïllament porta paper kraft o protecció elàstica, els junts han de quedar segellats amb cinta adhesiva.
Junts entre plaques o feltres: <= 2 mm
Distància entre punts de fixació: <= 70 cm
PLAQUES MOLDEJADES PER A TERRA RADIANT:
Les plaques han de quedar encaixades per les vores, col·locades de manera que les ranures per a allotjar els conductes de calefacció, quedin alineades i siguin contínues.
La cara llisa de la placa ha de quedar recolzada sobre la base del paviment i els ressalts per a suport dels conductors, han de quedar a la part superior.

2.- CONDICIONS DEL PROCÉS D'EXECUCIÓ

CONDICIONS GENERALS:
S'ha de treballar amb vents inferiors a 30 km/h.
El suport ha de ser net.
L'aïllament s'ha de protegir de la pluja durant i després de la col·locació.
El material col·locat s'ha de protegir d'impactes, de pressions o d'altres accions que el puguin alterar.
El poliuretà i el poliestirè s'ha de protegir d'una exposició solar molt llarga.
En les plaques col·locades no adherides, s'han de prendre les precaucions necessàries perquè ni el vent ni d'altres accions no el desplacin.
Qualsevol set a la barrera de vapor, produït durant l'execució, ha de ser reparat amb cinta adhesiva impermeable al vapor.
PLAQUES COL·LOCADES AMB ADHESIU, OXIASFALT, EMULSIÓ BITUMINOSA O PASTA DE GUIX:
El suport ha d'estar lliure de matèries estranyes (pols, greixos, olis, etc.).
El grau d'humitat del suport ha d'estar dins dels límits especificats pel fabricant.

3.- UNITAT I CRITERIS D'AMIDAMENT

AÏLLAMENT AMB PLAQUES, FELTRES O LÀMINES:
m2 de superfície amidada segons les especificacions de la DT.
Amb deducció de la superfície corresponent a obertures, d'acord amb els criteris següents:
- Obertures <= 1 m2: No es dedueixen
- Obertures > 1 m2: Es dedueix el 100%

AÏLLAMENT AMB BANDES ACÚSTIQUES:
m de llargària necessària subministrada a l'obra., amidada segons la DT.
Aquest criteri inclou les pèrdues i increments de material corresponents a retalls i empalmaments.

4.- NORMATIVA DE COMPLIMENT OBLIGATORI

La normativa ha de ser l'específica a l'ús a què es destini.

5.- CONDICIONS DE CONTROL D'EXECUCIÓ I DE L'OBRA ACABADA

CONTROL D'EXECUCIÓ. OPERACIONS DE CONTROL:
- Inspecció visual del material abans de la seva col·locació, rebutjant les plaques malmeses
- Neteja i preparació de la superfície de suport
- Inspecció visual del procediment d'execució, amb especial atenció a les subjeccions, i a l'alineació longitudinal i transversal de les peces

CONTROL DE L'OBRA ACABADA. OPERACIONS DE CONTROL:
Inspecció visual de la unitat acabada.
CRITERIS DE PRESA DE MOSTRES:
Els controls s'han de realitzar segons les instruccions de la DF.
CONTROL D'EXECUCIÓ. INTERPRETACIÓ DE RESULTATS I ACTUACIONS EN CAS D'INCOMPLIMENT:
Correcció per part del contractista de les irregularitats observades.
No s'ha de permetre la continuació dels treballs fins que no estiguin solucionats els defectes

d'execució.
CONTROL DE L'OBRA ACABADA. INTERPRETACIÓ DE RESULTATS I ACTUACIONS EN CAS D'INCOMPLIMENT:
Correcció per part del contractista de les irregularitats observades.

_____

E7 IMPERMEABILITZACIONS I AÏLLAMENTS

E7C AÏLLAMENTS TÈRMICS, AÏLLAMENTS ACÚSTICS I FONOABSORBENTS

E7C2 AÏLLAMENTS AMB PLANXES DE POLIESTIRÈ

E7C29 AÏLLAMENTS AMB PLANXES DE POLIESTIRÈ

0.- ELEMENTS QUE CONTEMPLA EL PLEC

E7C2963X.

1.- DEFINICIÓ I CONDICIONS DE LES PARTIDES D'OBRA EXECUTADES

Formació d'aïllament amb plaques, feltres i làmines de diferents materials.
S'han considerat els materials següents:
- Plaques de poliestirè extruït
- Plaques de poliestirè expandit
- Plaques de poliestirè expandit moldejat per a terra radiant
- Plaques de poliestirè expandit amb ranures en una de les seves cares
- Bandes de poliestirè expandit per a desolarització d'envans i parets

S'han considerat els tipus de col·locació següents:
- Amb adhesiu
- Amb morter adhesiu
- Fixades mecànicament
- Amb emulsió bituminosa
- Fixades als connectors que uneixen la paret passant amb l'estructura i subjectes a aquests mitjançant volanderes de plàstic
- Sense adherir

L'execució de la unitat d'obra inclou les operacions següents:
Aïllament amb plaques, feltres i làmines:
- Replanteig de l'alineació de parets i envans
- Preparació de l'element (retalls, etc.)
- Neteja i preparació del suport
- Col·locació de l'element

CONDICIONS GENERALS:
L'aïllament ha de quedar ben adherit al suport, excepte quan es col·loca no adherit.
Ha de tenir un aspecte uniforme i sense defectes.
Les plaques i els feltres han de quedar col·locats a tocar, les plaques han de quedar a trencajunt.
Ha de ser continu i ha de cobrir tota la superfície per aïllar.
En les plaques que van fixades als connectors, el junt entre les plaques no ha de coincidir amb el connector de la paret.
Quan l'aïllament porta barrera de vapor (paper kraft), aquesta ha de quedar situada a la cara calenta de l'aïllament.
Quan l'aïllament va revestit amb làmina plàstica (protecció elàstica, làmina plàstica de color blanc o tel decoratiu), aquesta ha de quedar situada a la cara vista de l'aïllament.
Quan l'aïllament porta paper kraft o protecció elàstica, els junts han de quedar segellats amb cinta adhesiva.
Junts entre plaques o feltres: <= 2 mm
Distància entre punts de fixació: <= 70 cm
PLAQUES MOLDEJADES PER A TERRA RADIANT:
Les plaques han de quedar encaixades per les vores, col·locades de manera que les ranures per a allotjar els conductes de calefacció, quedin alineades i siguin contínues.
La cara llisa de la placa ha de quedar recolzada sobre la base del paviment i els ressalts per a suport dels conductors, han de quedar a la part superior.

2.- CONDICIONS DEL PROCÉS D'EXECUCIÓ

CONDICIONS GENERALS:

S'ha de treballar amb vents inferiors a 30 km/h.
El suport ha de ser net.
L'aïllament s'ha de protegir de la pluja durant i després de la col·locació.
El material col·locat s'ha de protegir d'impactes, de pressions o d'altres accions que el puguin alterar.
El poliuretà i el poliestirè s'ha de protegir d'una exposició solar molt llarga.
En les plaques col·locades no adherides, s'han de prendre les precaucions necessàries perquè ni el vent ni d'altres accions no el desplacin.
Qualsevol set a la barrera de vapor, produït durant l'execució, ha de ser reparat amb cinta adhesiva impermeable al vapor.
PLAQUES COL·LOCADES AMB ADHESIU, OXIASFALT, EMULSIÓ BITUMINOSA O PASTA DE GUIX:
El suport ha d'estar lliure de matèries estranyes (pols, greixos, olis, etc.).
El grau d'humitat del suport ha d'estar dins dels límits especificats pel fabricant.

3.- UNITAT I CRITERIS D'AMIDAMENT

AÏLLAMENT AMB PLAQUES, FELTRES O LÀMINES:
m2 de superfície amidada segons les especificacions de la DT.
Amb deducció de la superfície corresponent a obertures, d'acord amb els criteris següents:
- Obertures <= 1 m2: No es dedueixen
- Obertures > 1 m2: Es dedueix el 100%

AïLLAMENT AMB BANDES ACÚSTIQUES:
m de llargària necessària subministrada a l'obra., amidada segons la DT.
Aquest criteri inclou les pèrdues i increments de material corresponents a retalls i empalmaments.

4.- NORMATIVA DE COMPLIMENT OBLIGATORI

La normativa ha de ser l'específica a l'ús a què es destini.

5.- CONDICIONS DE CONTROL D'EXECUCIÓ I DE L'OBRA ACABADA

CONTROL D'EXECUCIÓ. OPERACIONS DE CONTROL:
- Inspecció visual del material abans de la seva col·locació, rebutjant les plaques malmeses
- Neteja i preparació de la superfície de suport
- Inspecció visual del procediment d'execució, amb especial atenció a les subjeccions, i a l'alineació longitudinal i transversal de les peces

CONTROL DE L'OBRA ACABADA. OPERACIONS DE CONTROL:
Inspecció visual de la unitat acabada.
CRITERIS DE PRESA DE MOSTRES:
Els controls s'han de realitzar segons les instruccions de la DF.
CONTROL D'EXECUCIÓ. INTERPRETACIÓ DE RESULTATS I ACTUACIONS EN CAS D'INCOMPLIMENT:
Correcció per part del contractista de les irregularitats observades.
No s'ha de permetre la continuació dels treballs fins que no estiguin solucionats els defectes d'execució.
CONTROL DE L'OBRA ACABADA. INTERPRETACIÓ DE RESULTATS I ACTUACIONS EN CAS D'INCOMPLIMENT:
Correcció per part del contractista de les irregularitats observades.

E7 IMPERMEABILITZACIONS I AÏLLAMENTS

E7C AÏLLAMENTS TÈRMICS, AÏLLAMENTS ACÚSTICS I FONOABSORBENTS

E7C9 AÏLLAMENTS AMB FELTRES I PLAQUES DE LLANA MINERAL DE ROCA

0.- ELEMENTS QUE CONTEMPLA EL PLEC

E7C9YCX4,E7C918C1,E7C9H814,E7C9H8M4.

1.- DEFINICIÓ I CONDICIONS DE LES PARTIDES D'OBRA EXECUTADES

Formació d'aïllament amb plaques, feltres i làmines de diferents materials.
S'han considerat els materials següents:
- Feltres o plaques de llana de vidre o llana de roca.

S'han considerat els tipus de col·locació següents:

- Amb adhesiu
- Amb morter adhesiu
- Amb morter per a arrebossats
- Fixades mecànicament
- Sense adherir

L'execució de la unitat d'obra inclou les operacions següents:
Aïllament amb plaques, feltres i làmines:
- Preparació de l'element (retalls, etc.)
- Neteja i preparació del suport
- Col·locació de l'element

CONDICIONS GENERALS:
L'aïllament ha de quedar ben adherit al suport, excepte quan es col·loca no adherit.
Ha de tenir un aspecte uniforme i sense defectes.
Les plaques i els feltres han de quedar col·locats a tocar, les plaques han de quedar a trencajunt.
Ha de ser continu i ha de cobrir tota la superfície per aïllar.
Quan l'aïllament porta barrera de vapor (paper kraft), aquesta ha de quedar situada a la cara calenta de l'aïllament.
Quan l'aïllament va revestit amb làmina plàstica (protecció elàstica, làmina plàstica de color blanc o tel decoratiu), aquesta ha de quedar situada a la cara vista de l'aïllament.
Quan l'aïllament porta paper kraft o protecció elàstica, els junts han de quedar segellats amb cinta adhesiva.
Junts entre plaques o feltres: <= 2 mm
Distància entre punts de fixació: <= 70 cm
PLAQUES COL·LOCADES AMB MORTER PER A ARREBOSSATS:
El morter ha de cobrir tota la superfície que ha de rebre les plaques.
En les encontres entre els paraments i els sostres, el revestiment de morter ha de cavalcar una banda de 10 cm, com a mínim, sobre el sostre.
Gruix de la capa de morter: >= 5 mm

2.- CONDICIONS DEL PROCÉS D'EXECUCIÓ

CONDICIONS GENERALS:
S'ha de treballar amb vents inferiors a 30 km/h.
El suport ha de ser net.
L'aïllament s'ha de protegir de la pluja durant i després de la col·locació.
El material col·locat s'ha de protegir d'impactes, de pressions o d'altres accions que el puguin alterar.
En les plaques col·locades no adherides, s'han de prendre les precaucions necessàries perquè ni el vent ni d'altres accions no el desplacin.
Qualsevol set a la barrera de vapor, produït durant l'execució, ha de ser reparat amb cinta adhesiva impermeable al vapor.
PLAQUES COL·LOCADES AMB ADHESIU, OXIASFALT, EMULSIÓ BITUMINOSA O PASTA DE GUIX:
El suport ha d'estar lliure de matèries estranyes (pols, greixos, olis, etc.).
El grau d'humitat del suport ha d'estar dins dels límits especificats pel fabricant.
PLAQUES COL·LOCADES AMB MORTER PER A ARREBOSSATS:
El suport ha de tenir una superfície uniforme, sense defectes significatius (peces amb escostonaments, peces trencades, forats, rebaves, etc.), que puguin perjudicar l'adherència del morter.
Si el suport es d'obra de fàbrica, la fondària del junt no ha de ser superior a 5 mm.
En temps calorós o amb vent, si la superfície del suport es absorbent, cal humitejar la superfície per tal que no absorbeixi l'aigua del morter.
Les plaques s'han de col·locar amb el morter encara fresc, pressionant sobre el suport.

3.- UNITAT I CRITERIS D'AMIDAMENT

m2 de superfície amidada segons les especificacions de la DT.
Amb deducció de la superfície corresponent a obertures, d'acord amb els criteris següents:
- Obertures <= 1 m2: No es dedueixen
- Obertures > 1 m2: Es dedueix el 100%

4.- NORMATIVA DE COMPLIMENT OBLIGATORI

La normativa ha de ser l'específica a l'ús a què es destini.

5.- CONDICIONS DE CONTROL D'EXECUCIÓ I DE L'OBRA ACABADA

CONTROL D'EXECUCIÓ. OPERACIONS DE CONTROL:
- Inspecció visual del material abans de la seva col·locació, rebutjant les plaques malmeses
- Neteja i preparació de la superfície de suport
- Inspecció visual del procediment d'execució, amb especial atenció a les subjeccions, i a l'alineació longitudinal i transversal de les peces

CONTROL DE L'OBRA ACABADA. OPERACIONS DE CONTROL:

Inspecció visual de la unitat acabada.
CRITERIS DE PRESA DE MOSTRES:
Els controls s'han de realitzar segons les instruccions de la DF.
CONTROL D'EXECUCIÓ. INTERPRETACIÓ DE RESULTATS I ACTUACIONS EN CAS D'INCOMPLIMENT:
Correcció per part del contractista de les irregularitats observades.
No s'ha de permetre la continuació dels treballs fins que no estiguin solucionats els defectes d'execució.
CONTROL DE L'OBRA ACABADA. INTERPRETACIÓ DE RESULTATS I ACTUACIONS EN CAS D'INCOMPLIMENT:
Correcció per part del contractista de les irregularitats observades.

E7 IMPERMEABILITZACIONS I AÏLLAMENTS

E7D AÏLLAMENTS CONTRA EL FOC

E7D6 PINTURES IGNÍFUGUES INTUMESCENTS

0.- ELEMENTS QUE CONTEMPLA EL PLEC

E7D69TK0.

1.- DEFINICIÓ I CONDICIONS DE LES PARTIDES D'OBRA EXECUTADES

Preparació i aplicació d'un recobriment de pintura sobre perfils estructurals metàl·lics, per a augmentar la resistència i estabilitat al foc de l'element, mitjançant diferents capes aplicades en obra.
L'execució de la unitat d'obra inclou les operacions següents:
- Preparació de la superfície a pintar, fregat de l'òxid i neteja prèvia si és el cas, amb aplicació de les capes d'emprimació, de protecció o de fons, necessàries i del tipus adequat segons la composició de la pintura d'acabat
- Aplicació successiva, amb els intervals d'assecat, de les capes de pintura d'acabat

CONDICIONS GENERALS:
En el revestiment no hi ha d'haver fissures, bosses ni d'altres defectes.
Ha de tenir el color, la brillantor i la textura uniformes.
El revestiment ha de cobrir completament totes les parts descobertes dels perfils, inclús les no accessibles.
Ha de comprobar-se la compatibilitat entre la capa d'imprimació antioxidant i la pintura intumescent, al igual que amb la pintura d'acabat. La pintura d'acabat no ha d'impedir el desenvolupament de l'escuma que genera la pintura intumescent i la seva conseqüent expansió en cas d'incendi.
La imprimació ha de compatibilitzar la protecció anticorrosiva amb la protecció al foc.

2.- CONDICIONS DEL PROCÉS D'EXECUCIÓ

CONDICIONS GENERALS:
S'han d'aturar els treballs si es donen les condicions següents:
- Temperatures inferiors a 5°C o superiors a 30°C
- Humitat relativa de l'aire > 60%
- En exteriors: Velocitat del vent > 50 km/h, Pluja

Si un cop realitzats els treballs es donen aquestes condicions, s'ha de revisar la feina feta 24 h abans i s'han de refer les parts afectades.
S'han d'eliminar les possibles incrustacions de ciment o de calç i s'ha de desgreixar la superfície. Tot seguit s'han d'aplicar les capes d'emprimació que siguin necessàries.
Ha de tenir una consistència adequada per a la seva aplicació amb rodet, brotxa o pistola.
No es pot pintar sobre suports molt freds ni sobreescalfats.
El sistema d'aplicació del producte s'ha d'escollir d'acord amb les instruccions del fabricant i l'autorització de la DF.
Quan el revestiment estigui format per més d'una capa, la primera capa s'ha d'aplicar lleugerament diluïda, segons les instruccions del fabricant.
No s'ha d'aplicar una capa si la capa anterior no està completament seca.
Abans d'aplicar la pintura, els perfils han d'estar protegits de la corrossió amb la imprimació antioxidant.
S'han d'evitar els treballs que desprenguin pols o partícules prop de l'àrea a tractar, abans, durant i després de l'aplicació.
No s'admet la utilització de procediments artificials d'assecatge.

3.- UNITAT I CRITERIS D'AMIDAMENT

m2 de superfície realment pintada segons les especificacions de la DT.
Cal considerar el desenvolupament del perímetre.

4.- NORMATIVA DE COMPLIMENT OBLIGATORI

UNE 48287-1:1996 Sistemas de pinturas intumescentes para la protección del acero estructural. Parte 1: Requisitos.
UNE 48287-2:1996 Sistemas de pinturas intumescentes para la protección del acero estructural. Parte 2: Guía para la aplicación.

_____

E7 IMPERMEABILITZACIONS I AÏLLAMENTS

E7Z ELEMENTS ESPECIALS PER A IMPERMEABILITZACIONS I AÏLLAMENTS

E7Z1 ELEMENTS ESPECIALS PER A MEMBRANES

0.- ELEMENTS QUE CONTEMPLA EL PLEC

E7Z15MD0.

1.- DEFINICIÓ I CONDICIONS DE LES PARTIDES D'OBRA EXECUTADES

Col·locació i execució d'elements amb finalitats diverses per a complementar una impermeabilització realitzada amb membrana.
S'han considerat els elements següents:
- Col·locació de raconera de llistó de fusta de pi, de secció triangular amb tacs d'expansió cada
- Formació de matarracó amb morter de ciment elaborat a l'obra
- Col·locació de làmina de neoprè per a protecció de membranes front a les càrregues puntuals
- Formació d'arrebossat a bona vista de faixa horitzontal, per a suport de membranes, amb morter de ciment i acabat remolinat

L'execució de la unitat d'obra inclou les operacions següents:
Col·locació de raconera:
- Replanteig
- Col·locació de l'element

Formació de matarracó amb morter:
- Neteja i preparació de la superfície de suport
- Execució del matarracó
- Curat del morter

Col·locació de làmina de neoprè:
- Replanteig
- Neteja i preparació del suport
- Col·locació de l'element

Arrebossat a bona vista:
- Neteja i preparació de la superfície de suport
- Execució de les mestres
- Aplicació del morter
- Acabat de la superfície
- Curat del morter
- Repàs i neteja final

COL·LOCACIÓ DE RACONERA DE LLISTÓ DE FUSTA:
La raconera ha de quedar sòlidament fixada al parament mitjançant tacs d'expansió.
Ha de ser contínua.
Ha de quedar en contacte, en tots els punts, amb el formigó de la capa de pendents, seguint el mateix pendent. Ha de cobrir el junt de dilatació perimetral.
Les diferents peces han de quedar en contacte per testa i alineades longitudinalment.
Toleràncies d'execució:
- Diferència de nivell entre peces en extrems contingus: ± 1 mm

FORMACIÓ DE MATARRACÓ AMB MORTER:
En l'element acabat no hi ha d'haver pols, fissures, forats o d'altres defectes.
Ha de ser continu i ha de cobrir tota la llargària del racó.

Ha de quedar ben adherit al suport.
S'han de respectar els junts estructurals.
COL·LOCACIÓ DE LÀMINA DE NEOPRÈ:
La làmina ha de quedar centrada sota la càrrega puntual.
Ha de tenir la superfície prevista.
ARREBOSSAT A BONA VISTA:
En l'element acabat no hi ha d'haver pols, fissures, forats o d'altres defectes.
Ha de quedar ben adherit al suport.
S'han de respectar els junts estructurals.
Gruix de l'arrebossat: 1,1 cm
Granulometria de la sorra del morter:

Tamís en mm	% pes que hi passa
2,50	100
1,25	30-100
0,63	15-70
0,32	5-50
0,16	0-30
0,08	0-15

Toleràncies d'execució:
- Gruix de l'arrebossat: ± 2 mm
- Planor: ± 5 mm/m
- Aplomat: ± 5 mm/m

2.- CONDICIONS DEL PROCÉS D'EXECUCIÓ

COL·LOCACIÓ DE RACONERA DE LLISTÓ DE FUSTA O DE LÀMINA DE NEOPRÈ:
La posada a l'obra no ha d'alterar les característiques de l'element.
FORMACIÓ DE MATARRACÓ O ARREBOSSAT:
S'han d'aturar els treballs quan la temperatura sobrepassi els límits de 5°C i 35°C. Si, un cop executat el treball, es donen aquestes condicions, s'ha de revisar la feina feta i s'han de refer les parts afectades.
Els paraments d'aplicació han d'estar sanejats, nets i humits. Si cal, es poden repicar abans.

Durant l'adormiment s'ha d'humitejar la superfície.
S'han d'evitar cops i vibracions que puguin afectar el morter durant l'adormiment.
ARREBOSSAT:
S'han de col·locar tots els elements que hagin d'anar fixats als paraments i no dificultin l'execució de l'arrebossat.
S'han de fer mestres amb el mateix morter a les cantonades i als racons.
S'ha d'aplicar prement amb força sobre els paraments.
No s'han de fixar elements sobre l'arrebossat fins que hagin passat set dies, com a mínim, o s'hagi adormit.

3.- UNITAT I CRITERIS D'AMIDAMENT

RACONERA O MATARRACÓ:
m de llargària amidada segons les especificacions de la DT.
LÀMINA DE NEOPRÈ:
m2 de superfície amidada segons les especificacions de la DT.
ARREBOSSAT:
m2 de superfície amidada segons les especificacions de la DT.
Amb deducció de la superfície corresponent a forats amb els criteris següents:
- Obertures <= 1 m2: No es dedueixen
- Obertures > 1 m2: Es dedueix el 100%

Aquests criteris inclouen la neteja dels elements que configuren l'obertura, com són ara, bastiments que s'hagin embrutat.

4.- NORMATIVA DE COMPLIMENT OBLIGATORI

No hi ha normativa de compliment obligatori.

E8 REVESTIMENTS

E81 ARREBOSSATS I ENGUIXATS

E811 ARREBOSSATS

0.- ELEMENTS QUE CONTEMPLA EL PLEC

E81136C5.

1.- DEFINICIÓ I CONDICIONS DE LES PARTIDES D'OBRA EXECUTADES

Arrebossats realitzats amb morter de ciment, morter de calç, morter mixt o morter porós drenant, aplicats en paraments horitzontals o verticals, interiors o exteriors i formació d'arestes amb morter de ciment mixt o pasta de ciment ràpid.
S'han considerat els tipus següents:
- Arrebossat esquerdejat
- Arrebossat a bona vista
- Arrebossat reglejat
- Formació d'arestes

L'execució de la unitat d'obra inclou les operacions següents:
Arrebossat esquerdejat:
- Neteja i preparació de la superfície de suport
- Aplicació del revestiment
- Cura del morter

Arrebossat a bona vista o arrebossat reglejat:
- Neteja i preparació de la superfície de suport
- Execució de les mestres
- Aplicació del revestiment
- Acabat de la superfície
- Cura del morter
- Repassos i neteja final

Formació d'aresta:
- Neteja i preparació de la superfície de suport
- Execució de l'aresta
- Cura del morter

ARREBOSSAT:
Ha de quedar ben adherit al suport.
El revestiment exterior ha de tenir junts de dilatació. La distància entre junts ha de ser suficient per tal que no s'esquerdi.
S'han de respectar els junts estructurals.
Quan l'acabat és deixat de regle, esquitxat o remolinat sense lliscar, a l'arrebossat acabat no hi ha d'haver esquerdes i ha de tenir una textura uniforme.
Quan l'acabat és remolinat i lliscat, a l'arrebossat acabat no hi ha d'haver pols, ni fissures, forats o d'altres defectes.
Gruix de la capa:
- Arrebossat esquerdejat: <= 1,8 cm
- Arrebossat reglejat o a bona vista: 1,1 cm
- Arrebossat amb morter porós drenant: 2 a 4 cm

Arrebossat reglejat:
- Distància entre mestres: <= 150 cm

Toleràncies d'execució per a l'arrebossat:
- Planor:
  - Acabat esquerdejat: ± 10 mm
  - Acabat a bona vista: ± 5 mm
  - Acabat reglejat: ± 3 mm
- Aplomat (parament vertical):
  - Acabat a bona vista: ± 10 mm/planta
  - Acabat reglejat: ± 5 mm/planta
- Nivell (parament horitzontal):
  - Acabat a bona vista: ± 10 mm/planta
  - Acabat reglejat: ± 5 mm/planta

Toleràncies quan l'arrebossat és a bona vista o reglejat:
- Gruix de l'arrebossat: ± 2 mm

FORMACIÓ D'ARESTA:
Ha de ser recta i contínua.
Ha de quedar horitzontal o ben aplomada.
Toleràncies d'execució:
- Horitzontalitat o aplomat: ± 2 mm/m, ± 5 mm/total

2.- CONDICIONS DEL PROCÉS D'EXECUCIÓ

CONDICIONS GENERALS:

S'han d'aturar els treballs quan la temperatura sobrepassi els límits de 5°C i 35°C, la velocitat del vent sigui superior a 50 km/h o plogui. Si, un cop executat el treball, es donen aquestes condicions, s'ha de revisar la feina feta i s'han de refer les parts afectades.
Per a iniciar-ne l'execució en els paraments interiors cal que la coberta s'hagi acabat, per als paraments situats a l'exterior cal, a més, que funcioni l'evacuació d'aigües.
S'han d'evitar cops i vibracions que puguin afectar el material durant l'adormiment.
ARREBOSSAT:
S'han de col·locar tots els elements que hagin d'anar fixats als paraments i no dificultin l'execució del revestiment.
Els paraments d'aplicació han d'estar sanejats, nets i humits. Si cal, es poden repicar abans.

Quan l'arrebossat és esquerdejat, s'ha d'aplicar llançant amb força el morter contra els paraments.
Quan l'arrebossat és a bona vista, s'han de fer mestres amb el mateix morter a les cantonades i als racons.
Quan l'arrebossat és reglejat, s'han de fer mestres amb el mateix morter, als paraments, cantonades, racons i voltants d'obertures. Les arestes i les mestres han d'estar ben aplomades.
Quan l'arrebossat és esquitxat, s'ha d'aplicar en dues capes: la primera prement amb força sobre els paraments i la segona esquitxada sobre l'anterior.
Quan l'acabat és deixat de regle o remolinat, s'ha d'aplicar prement amb força sobre els paraments.
El lliscat s'ha d'aplicar quan encara estigui humida la capa d'arrebossat.
Durant l'adormiment s'ha d'humitejar la superfície del morter.
Per a fer assecatges artificials es requereix l'autorització explícita de la DF.
No s'han de fixar elements sobre l'arrebossat fins que hagin passat set dies, com a mínim, o s'hagi adormit.

3.- UNITAT I CRITERIS D'AMIDAMENT

ARREBOSSAT:
m2 de superfície amidada segons les especificacions de la DT.
Amb deducció de la superfície corresponent a obertures d'acord amb els criteris següents:
En paraments verticals:
- Obertures <= 2 m2: No es dedueixen
- Obertures > 2 m2 i <= 4 m2: Es dedueix el 50%
- Obertures > 4 m2: Es dedueix el 100%

En paraments horitzontals:
- Obertures <= 1 m2: No es dedueixen
- Obertures > 1 m2: Es dedueix el 100%

Als forats que no es dedueixin, o que es dedueixin parcialment, l'amidament inclou la feina de fer els retorns, com ara brancals, llindes, etc. En cas de deduir-se el 100% del forat cal amidar també aquests paraments.
Aquests criteris inclouen la neteja dels elements que configuren les obertures, com és ara bastiments que s'hagin embrutat.
FORMACIÓ D'ARESTA:
m de llargària amidada segons les especificacions de la DT.

4.- NORMATIVA DE COMPLIMENT OBLIGATORI

No hi ha normativa de compliment obligatori.

5.- CONDICIONS DE CONTROL D'EXECUCIÓ I DE L'OBRA ACABADA

CONTROL D'EXECUCIÓ. OPERACIONS DE CONTROL:
Els punts de control més destacables són els següents:
- Inspecció de la superfície sobre la que es realitzarà l'arrebossat.
- Neteja i preparació de la superfície de suport
- Control d'execució de les mestres
- Acabat de la superfície
- Repassos i neteja final
- Inspecció visual de la superfície acabada.

CONTROL DE L'OBRA ACABADA. OPERACIONS DE CONTROL:
Els punts de control més destacables són els següents:
- Repassos i neteja final
- Inspecció visual de la superfície acabada.

CRITERIS DE PRESA DE MOSTRES:
Els controls s'han de realitzar segons les instruccions de la DF.
INTERPRETACIÓ DE RESULTATS I ACTUACIONS EN CAS D'INCOMPLIMENT:
Correcció per part del contractista de les irregularitats observades.

E8 REVESTIMENTS

E83 APLACATS

E83E EXTRADOSSATS AMB PLAQUES DE GUIX LAMINAT

0.- ELEMENTS QUE CONTEMPLA EL PLEC

E83E1W6B.

1.- DEFINICIÓ I CONDICIONS DE LES PARTIDES D'OBRA EXECUTADES

Revestiment realitzat amb plaques de guix laminat o plaques transformades de guix laminat col·locades en paraments verticals sobre perfileria, mestres o pasta de guix.
S'han considerat els materials següents:
- Plaques de guix laminat
- Plaques transformades de guix laminat

S'han considerat els diferents tipus de col·locació per a :plaques de guix laminat i transformats de plaques de guix laminat
- Sobre perfileria
- Sobre mestres
- Directament sobre el parament amb tocs de guix.
- Directament sobre el parament amb guix estés en tota la superfície amb llana dentada.

L'execució de la unitat d'obra inclou les operacions següents:
Col·locació sobre perfileria o sobre mestres:
- Replanteig dels perfils
- Col·locació aplomat o anivellat i fixació dels perfils
- Col·locació d'aïllament tèrmic, si és el cas
- Preparació de les plaques (talls, forats, etc.)
- Replanteig de l'especejament en el parament
- Fixació de les plaques als perfils
- Segellat dels junts

Col·locació directament sobre els paraments amb tocs de guix:
- Preparació de les plaques (talls, forats, etc.)
- Neteja i preparació de la superfície de suport
- Replanteig de l'especejament en el parament
- Aplicació dels tocs de guix i col·locació de les plaques
- Segellat dels junts

Col·locació directament sobre el parament amb guix estés en tota la superfície amb llana dentada:
- Preparació de les plaques (talls, forats, etc.)
- Neteja i preparació de la superfície de suport
- Replanteig de l'especejament en el parament
- Aplicació de masses equidistants de guix
- Extesa de la pasta de guix amb llana dentada
- Fixació de les plaques
- Segellat dels junts

Col·locació de l'aïllament:
- Preparació de l'element (retalls, etc.)
- Neteja i preparació del suport
- Col·locació de l'element

MUNTATGE DE LA PERFILERIA:
El conjunt de l'entramat ha de ser estable i indeformable.
Ha de definir un pla vertical paral·lel al de la divisòria acabada, tot i comptant amb el gruix de les plaques que ha de suportar.
Ha de quedar encerclat per perfils fixats amb tacs i visos al terra, sostre i paraments dels quals arrenqui la divisòria.
Els muntants han d'anar encaixats a pressió en el perfil del terra i en el del sostre.
Només han de quedar fixats amb visos els muntants dels punts singulars (acords amb altres paraments, buits de pas, etc).
La modulació dels muntants o mestres no ha de variar en els buits de pas, i s'ha de mantenir sobre la llinda. Els buits s'han d'encerclar amb els muntants o mestres necessaris.
La distància màxima entre muntants o mestres serà de 600 mm.
Toleràncies d'execució:
- Replanteig: ± 2 mm
- Aplomat: ± 5 mm/3 m

MUNTATGE DIRECTAMENT AMB TOCS DE GUIX:

Distància entre eixos d'alineacions verticals: 40 cm
MUNTATGE DE LA PLACA:
El conjunt de l'aplacat ha de ser estable i indeformable a les accions previstes (vent, etc).
Ha de formar una superfície plana i contínua que ha de quedar al nivell previst.
En el revestiment acabat no hi ha d'haver peces esquerdades, trencades ni defectes apreciables en les làmines de paper.
Si el sistema és fix, tots els junts, les arestes de cantonades i els racons han d'estar segellats degudament amb màstic per a junts.
El tros mínim de placa que es permet col·locar en paraments continus d'extradossat no serà menor de 350 mm.
L'especejament ha de complir les especificacions subjectives requerides per la DF.
Quan la placa no arribi a cobrir tota l'alçària, s'han de col·locar alternades, per tal d'evitar la continuïtat dels junts horitzontals.
Junts entre les plaques: <= 3 mm
Toleràncies d'execució:
- Replanteig parcial: ± 2 mm
- Replanteig total: ± 2 mm
- Planor: ± 5 mm/2 m
- Aplomat: ± 5 mm/3 m

COL·LOCACIÓ DE L'AÏLLAMENT
La col·locació de l'aïllament es realitza normalment sense adherir.
Ha de tenir un aspecte uniforme i sense defectes.
Les plaques i els feltres han de quedar col·locats a tocar, les plaques han de quedar a trencajunt.
Ha de ser continu i ha de cobrir tota la superfície per aïllar.

2.- CONDICIONS DEL PROCÉS D'EXECUCIÓ

CONDICIONS GENERALS:
Per a iniciar la col·locació de les plaques de guix laminat (i si és el cas també de l'aïllament), cal que la coberta i el tancament de l'edifici s'hagin acabat, inclosa la fusteria dels buits d'obra que quedin en l'àmbit d'actuació.
La manipulació de les plaques (talls, forats per a instal·lacions, etc.) s'ha de fer abans de fixar-les al suport.
Ajust entre les plaques: <= 2 mm
COL·LOCACIÓ SOBRE PERFILERIA:
La longitud dels muntants haurà de ser de 8 a 10 mm. inferior a l'alçària lliure que han de cobrir.
Cal preveure de reforçar l'entramat amb elements metàl·lics o bé de fusta, en aquells punts que hagin de suportar elements pesats fixats a la divisòria (radiadors, llibreries, etc.).
Els junts han de coincidir sempre amb elements portants.
Les fixacions mecàniques, cargols han d'entrar perpendicularment al pla de la placa, i la penetració del cap a d'ésser la correcta.
Per a l'execució de les cantonades i acords de paraments, els perfils de terra i sostre s'han de tallar perpendicularment a la seva directriu per resoldre l'acord per testa, comptant però, amb els gruixos de les plaques que hagin de passar.
Queden expressament proscrites les trobades a biaix de cartabó en el muntatge de la perfileria.
Distància entre cargols del mateix muntant: 25 cm
Distància dels cargols a les vores de les plaques: 15 mm
Toleràncies d'execució:
- Distància dels cargols a les vores de les plaques: ± 5 mm

COL·LOCACIÓ DIRECTAMENT SOBRE EL PARAMENT AMB TOCS DE GUIX:
Els paraments d'aplicació han d'estar sanejats, nets i humits. Si cal, es poden repicar abans.

COL·LOCACIÓ DIRECTAMENT SOBRE EL PARAMENT AMB GUIX ESTÉS AMB LLANA DENTADA:
Els paraments d'aplicació han d'estar sanejats i nets.
La capa resultant de pasta de guix ha de tenir un gruix <=1,50 cm.
Un cop adherides varies plaques es procedirà a l'anivellament amb un regle i es verificarà la planeitat respecte les plaques adjacents.

3.- UNITAT I CRITERIS D'AMIDAMENT

m2 de superfície amidada segons les especificacions de la DT.
Amb deducció de la superfície corresponent a obertures, d'acord amb els criteris següents:
- Obertures <= 2 m2: No es dedueixen
- Obertures > 2 m2 i <= 4 m2: Es dedueixen el 50%
- Obertures > 4 m2: Es dedueixen el 100%

Aquests criteris inclouen la col·locació dels elements que configuren l'obertura, com és ara bastiments, excepte en el cas de forats de més de 4,00 m2 en què aquesta col·locació es compta a part.

4.- NORMATIVA DE COMPLIMENT OBLIGATORI

* UNE 102041:2004 IN Montajes de sistemas de trasdosados con placas de yeso laminado. Definiciones, aplicaciones y recomendaciones.

E8 REVESTIMENTS

E84 CELS RASOS

0.- ELEMENTS QUE CONTEMPLA EL PLEC

E844D26X,E842RC3J.

1.- DEFINICIÓ I CONDICIONS DE LES PARTIDES D'OBRA EXECUTADES

Cel ras realitzat amb plaques, planxes o lames, de diferents materials, suspeses del sostre o estructura de l'edifici, en espais interiors, i elements singulars integrats al cel ras, com ara registres, franges perimetrals, cortiners, etc.
S'han considerat els materials següents:
- Plaques d'escaiola
- Plaques de fibres minerals o vegetals
- Plaques de guix laminat i transformats
- Plaques metàl·liques i planxes conformades metàl·liques
- Làmel·les de PVC o metàl·liques
- Taulers de partícules aglomerades amb ciment
- Plaques amb ciment pórtland més additius (GRC)
- Plaques d'aglomerat de ciment amb fibres
- Plaques de fusta

S'han considerat els tipus de cel ras següents:
- Per a revestir, sistema fix
- De cara vista, sistema fix
- De cara vista, sistema desmuntable amb entramat vist
- De cara vista, sistema desmuntable amb entramat ocult

L'execució de la unitat d'obra inclou les operacions següents:
- Replanteig: distribució de plaques, resolució de vores i punts singulars, nivells, eixos de la trama de perfils, etc.
- Col·locació dels suports fixats al sostre o estructura de l'edifici i suspensió dels perfils de la trama de suports
- Col·locació de les plaques, planxes o lames, fixades o recolzades a la trama de suports, segons el sistema utilitzat
- Segellat dels junts si es tracta d'un cel ras continu

CONDICIONS GENERALS:
El sistema de suspensió del cel ras ha de ser un sistema compatible amb les plaques o planxes.
El mecanisme de fixació a l'estructura de l'edifici ha de ser compatible amb el material d'aquesta.
El plènum considerat és d'1 m d'alçària màxima.
El sistema de suspensió ha de complir els requisits de l'apartat 4.3 de la norma UNE-EN 13964.
Si el fabricant del sistema de suspensió es diferent del de les plaques, planxes o lames, el constructor ha d'aportar la documentació necessària per verificar la compatibilitat entre els sistemes.
Si s'ha d'afegir algun element a sobre del cel ras, com ara aïllaments tèrmics o acústic, llums, difusor d'aire, etc, cal verificar que el increment de pes està dins dels límits de resistència del sistema de suports.
El conjunt acabat ha de ser estable i indeformable.
Ha de formar una superfície plana i ha d'estar al nivell previst.
Els elements de la subestructura (carreres principals i transversals) han d'estar muntades ortogonalment.
Els perfils distanciadors de seguretat de l'estructura han d'estar fixats als perfils principals.
Les peces del cel ras han d'estar alineades.
El repartiment de plaques al recinte no deixarà als perímetres peces menors a 1/2 placa. El recolzament de les plaques tallades sobre el suport perimetral ha de ser més gran de 10 mm.
Si les plaques són de cara vista, en el revestiment acabat no hi ha d'haver peces esquerdades, trencades, escantonades ni tacades.
Els elements perimetrals verticals, com ara envans o mampares, no provocaran esforços sobre el cel ras, i la seva estructura s'ha d'ancorar al sostre o a una subestructura independent de la

del cel ras.
Si es pengen o s'insereixen elements aliens al cel ras, com ara llums, difusors, etc, no superaran els pesos màxims indicats pel subministrador del cel ras, i les perforacions de les plaques compliran les indicacions del fabricant respecte a la mida màxima i la posició relativa de la perforació.
Si el cel ras es realitza amb plaques o elements amb característiques especials, que han de donar unes condicions específiques a l'espai que conformen per tal d'assolir les característiques requerides, caldrà seguir les pautes constructives indicades pel fabricant i la DF.
Toleràncies d'execució:
- Planor:
  - 2 mm/m
  - <= 5 mm en una llargària de 5 m en qualsevol direcció
- Nivell: ± 5 mm

SUPORT MITJANÇANT ENTRAMAT DE PERFILS:
Si el sistema és desmuntable, s'ha de col·locar un perfil fixat a les parets, a tot el perímetre.
Si el sistema és fix, tots els junts, les arestes de cantonades i els racons han d'estar segellats degudament amb màstic per a junts.
S'han de col·locar els punts de fixació suficients per tal que la fletxa dels perfils de l'entramat sigui l'exigida.
REGISTRES:
Ha d'obrir i tancar correctament.
El parament exterior del registre ha d'estar a nivell amb el cel ras.
El registre ha de ser estable, i no pot provocar deformacions al cel ras en els moviments obertura i tancament.
No ha de gravitar cap tipus de càrrega sobre el bastiment.
El bastiment ha d'estar al mateix pla que el cel ras, sense deformacions dels angles, al nivell i al pla previstos.
Els ribets i els junts de materials tous han de ser nets i han de quedar lliures.
El bastiment ha d'estar travat als perfils auxiliars del cel ras, com a mínim amb una fixació per cada costat.
Franquícia entre la fulla i el bastiment: <= 0,2 cm
Toleràncies d'execució:
- Replanteig: ± 5 mm
- Nivell previst: ± 2 mm
- Horitzontalitat: ± 1 mm

2.- CONDICIONS DEL PROCÉS D'EXECUCIÓ

El muntatge s'ha de fer seguint les instruccions de la documentació tècnica del fabricant.
S'ha de seguir la seqüència de muntatge proposada pel fabricant.
Les instruccions del subministrador han d'incloure com mínim els aspectes següents:
- Enumeració i especificacions dels components necessaris per a l'execució completa del cel ras
- Els tipus de fixacions superiors en funció dels possibles materials on es fixaran (llosa de formigó, sostres amb revoltons de diferents materials, estructures de fusta, etc.)
- La forma en que els diversos components s'han d'instal·lar i fixar
- Condicions d'emmagatzemament i manipulació dels materials
- Les condicions que son necessàries al lloc on s'instal·larà el cel ras
- La carrega màxima admissible pels components de la suspensió
- El mètode de regulació de l'alçada i, si es requereix, els mitjans per a assegurar les fixacions superior i inferior
- La distancia màxima admissible entre els elements de suspensió
- La llargària màxima del vol de les carreres principals
- Les distancies entre les fixacions del sistema de recolzament perimetral
- La forma de realitzar talls dels components, i especialment, les limitacions de la mida i la posició dels talls necessaris per a introduir instal·lacions (llums, reixetes, etc.)
- El pes màxim que poden suportar les plaques individuals, i el conjunto del cel ras, corresponent als elements addicionals (llums, reixetes, aïllaments afegits, etc.)

Per començar el muntatge del cel ras, cal que el local estigui tancat i sigui estanc al vent i a l'aigua, la humitat relativa sigui inferior al 70% i la temperatura superior a 7º.
La DF ha d'aprovar el sistema de fixació superior i perimetral. Cal que aquest tingui associat un DIT, o cal fer assaigs in situ per verificar la idoneïtat del sistema.
La seva instal·lació no ha d'alterar les característiques dels elements.
No s'han de col·locar fixacions superiors en elements estructurals deteriorats (revoltons trencats, formigons esquerdats, etc.)
REGISTRES:
Per a la col·locació del bastiment s'han de preveure els gruixos dels acabats del parament o del suport al qual estigui subjecte.
S'ha de col·locar amb l'ajut d'elements que garanteixin la protecció del bastiment contra els impactes durant tot el procés constructiu i d'altres que mantinguin l'escairat fins que quedi ben travat a l'obra.

3.- UNITAT I CRITERIS D'AMIDAMENT

CEL RAS, CALAIX O FRANJA DE CEL RAS:
m2 de superfície amidada segons les especificacions de la DT.
Amb deducció de la superfície corresponent a obertures, d'acord amb els criteris següents:
- Obertures <= 1 m2: No es dedueixen.
- Obertures > 1 m2: Es dedueix el 100%.

Aquests criteris inclouen l'acabament específic dels acords a les vores, sense que comporti l'ús de materials diferents d'aquells que normalment conformen la unitat.
REGISTRES:
Unitat de registre col·locat segons les especificacions de la DT.

4.- NORMATIVA DE COMPLIMENT OBLIGATORI

* UNE-EN 13964:2006/A1:2008 Techos suspendidos. Requisitos y métodos de ensayo.

5.- CONDICIONS DE CONTROL D'EXECUCIÓ I DE L'OBRA ACABADA

CONTROL D'EXECUCIÓ. OPERACIONS DE CONTROL:
Es comprovarà que s'han adoptat les mesures necessàries per assegurar la compatibilitat entre els diferents productes, elements i sistemes constructius.
- Replanteig del nivell del cel ras, dels eixos de la trama de perfils i dels punts de suspensió.
- Verificació de la compatibilitat del sistema de fixació a les estructures existents. Es pot fer validant la documentació aportada pel fabricant de la fixació, o fent assaigs de càrrega.
- A les fixacions cal verificar la fondària i el diàmetre de la perforació, la neteja del forat, si el tipus de fixació es correspon amb l'aprovat, el procediment d'instal·lació de la fixació, i si està indicat, el parell d'acollament.
- Col·locació dels perfils perimetrals, si s'escau, d'entrega als paraments i suspensió de la resta de perfils de la trama. Verificació de l'ortogonalitat de la trama, i les alineacions dels perfils vistos.
- Col·locació dels elements que formen la cara vista del cel ras, com ara plaques, lames, etc.
- En el cas de cels rasos de característiques especials, caldrà controlar els punts singulars.

CONTROL D'EXECUCIÓ. CRITERIS DE PRESA DE MOSTRES:
Els controls s'han de realitzar segons les instruccions de la DF.
CONTROL D'EXECUCIÓ. INTERPRETACIÓ DE RESULTATS I ACTUACIONS EN CAS D'INCOMPLIMENT:
Quan s'observin irregularitats de replanteig, s'hauran de corregir abans de completar el cel ras.
No es permetrà la continuació dels treballs fins que no estiguin solucionats els errors d'execució.
La suspensió dels treballs i la correcció de les no conformitats observades aniran a càrrec del Contractista.
CONTROL DE L'OBRA ACABADA. OPERACIONS DE CONTROL:
- Es verificarà el nivell i la planeitat del cel ras, l'alineació i l'ortogonalitat de plaques i perfils, la situació d'elements addicionals, be estiguin penjats o inserits en perforacions del cel ras.

CONTROL DE L'OBRA ACABADA. CRITERIS DE PRESA DE MOSTRES:
Els controls s'han de realitzar segons les instruccions de la DF.
CONTROL DE L'OBRA ACABADA. INTERPRETACIÓ DE RESULTATS I ACTUACIONS EN CAS D'INCOMPLIMENT:
Correcció per part del contractista de les irregularitats observades.
No es permetrà la continuació dels treballs fins que no estiguin solucionats els errors d'execució.

E8 REVESTIMENTS

E86 REVESTIMENTS DECORATIUS

E86B REVESTIMENTS AMB PLANXA D'ALUMINI

0.- ELEMENTS QUE CONTEMPLA EL PLEC

E86BU0A0.

1.- DEFINICIÓ I CONDICIONS DE LES PARTIDES D'OBRA EXECUTADES

Revestiments verticals de paraments interiors realitzats amb planxes o làmines de diferents materials, col·locats a l'obra.
S'han considerat els materials següents:
- Planxes d'alumini col·locades amb fixacions mecàniques sobre perfileria d'acer galvanitzat

L'execució de la unitat d'obra inclou les operacions següents:
- Neteja i preparació de la superfície de suport
- Comprovació de la planimetria del suport
- Fixació de la perfileria sobre el suport
- Replanteig de l'especejament en el parament
- Preparació de les planxes (talls, forats, etc.)
- Fixació de les planxes a la perfileria
- Retirada de l'obra de les restes d'embalatges, retalls de planxa, etc.

CONDICIONS GENERALS:
El conjunt de l'estructura de suport ha de ser estable i les deformacions han d'estar dintre dels paràmetres admissibles.
Ha de quedar ben adherit al suport.
La subestructura ha de formar una superfície plana i vertical.
Els perfils han de quedar alineats.
En el revestiment acabat no hi ha d'haver peces trencades, deformades ni amb defectes superficials apreciables (ratlles, bonys, etc.).
S'han de respectar els junts propis del suport.
L'especejament ha de complir les especificacions subjectives requerides per la DF.
El conjunt del revestiment ha de ser estable i indeformable. Ha de formar una superfície plana i contínua que ha de quedar al nivell i en la posició prevista.
El conjunt acabat ha de tenir un color uniforme.
Les unions s'han de mantenir paral·leles entre si.
El revestiment ha de quedar separat del sostre i del terra o sòcol un mínim de 5 mm.
Toleràncies d'execució:
- Planor: ± 2 mm/2 m
- Horitzontalitat: ± 2 mm/2 m
- Paral·lelisme entre els eixos dels junts: ± 1 mm/m
- Horitzontalitat dels junts (amidada sobre els eixos dels junts): ± 2 mm/2 m
- Verticalitat dels junts (amidada sobre els eixos dels junts): ± 2 mm/2 m

2.- CONDICIONS DEL PROCÉS D'EXECUCIÓ

Per a iniciar-ne l'execució cal que la coberta i el tancament de l'edifici s'hagin acabat, inclosa la fusteria dels buits d'obra que quedin en l'àmbit d'actuació.
La manipulació de les plaques (talls, forats per a instal·lacions, etc.) s'ha de fer abans de fixar-les al suport.
Els paraments d'aplicació han d'estar sanejats, nets i humits. Si cal, es poden repicar abans.

Les planxes han d'anar recolzades com a mínim en dos perfils.
En les plaques col·locades amb fixacions mecàniques, els cargols han d'entrar perpendicularment al pla de la placa, i la penetració del cap ha de ser la correcta.
Un cop acabades les tasques de col·locació del revestiment, es procedirà a la retirada de l'obra de tot el material sobrant (restes d'embalatges, retalls de planxes, etc.).

3.- UNITAT I CRITERIS D'AMIDAMENT

m2 de superfície amidada segons les especificacions de la DT.

4.- NORMATIVA DE COMPLIMENT OBLIGATORI

No hi ha normativa de compliment obligatori.

E8 REVESTIMENTS

E89 PINTATS

E898 PINTAT DE PARAMENTS

0.- ELEMENTS QUE CONTEMPLA EL PLEC

E898DFM0,E898K2A0,E8989C40,E898J2A0.

1.- DEFINICIÓ I CONDICIONS DE LES PARTIDES D'OBRA EXECUTADES

Preparació i aplicació d'un recobriment de pintura sobre superfícies de materials diversos mitjançant diferents capes aplicades en obra.
S'han considerat els tipus de superfícies següents:
- Superfícies de fusta
- Superfícies metàl·liques (acer, acer galvanitzat, coure)
- Superfícies de ciment, formigó o guix
S'han considerat els elements següents:
- Estructures
- Paraments
- Elements de tancament practicables (portes, finestres, balconeres)
- Elements de protecció (baranes o reixes)
L'execució de la unitat d'obra inclou les operacions següents:
- Preparació de la superfície a pintar, fregat de l'òxid i neteja prèvia si és el cas, amb aplicació de les capes d'emprimació, de protecció o de fons, necessàries i del tipus adequat segons la composició de la pintura d'acabat
- Aplicació successiva, amb els intervals d'assecat, de les capes de pintura d'acabat

CONDICIONS GENERALS:
En el revestiment no hi ha d'haver fissures, bosses ni d'altres defectes.
Ha de tenir el color, la brillantor i la textura uniformes.
PINTAT A L'ESMALT:
Gruix de la pel·lícula seca del revestiment: >= 125 micres

2.- CONDICIONS DEL PROCÉS D'EXECUCIÓ

CONDICIONS GENERALS:
S'han d'aturar els treballs si es donen les condicions següents:
- Temperatures inferiors a 5°C o superiors a 30°C
- Humitat relativa de l'aire > 60%
- En exteriors: Velocitat del vent > 50 km/h, Pluja

Si un cop realitzats els treballs es donen aquestes condicions, s'ha de revisar la feina feta 24 h abans i s'han de refer les parts afectades.
Les superfícies d'aplicació han de ser netes i sense pols, taques ni greixos.
S'han de corregir i eliminar els possibles defectes del suport amb massilla, segons les instruccions del fabricant.
No es pot pintar sobre suports molt freds ni sobreescalfats.
El sistema d'aplicació del producte s'ha d'escollir d'acord amb les instruccions del fabricant i l'autorització de la DF.
Quan el revestiment estigui format per més d'una capa, la primera capa s'ha d'aplicar lleugerament diluïda, segons les instruccions del fabricant.
No s'ha d'aplicar una capa si la capa anterior no està completament seca.
S'han d'evitar els treballs que desprenguin pols o partícules prop de l'àrea a tractar, abans, durant i després de l'aplicació.
No s'admet la utilització de procediments artificials d'assecatge.
SUPERFÍCIES DE FUSTA:
La fusta no ha d'haver estat atacada per fongs o insectes, ni ha de tenir d'altres defectes.
El contingut d'humitat de la fusta, mesurat en diferents punts i a una fondària mínima de 5 mm, ha de ser inferior a un 15% per a coníferes o fustes toves i a un 12% per a frondoses o fustes dures.
S'han d'eliminar els nusos mal adherits i substituir-los per falques de fusta de les mateixes característiques. Els nusos sans que tenen exsudació de resina s'han de tapar amb goma laca.
Abans de l'aplicació de la 1° capa s'han de corregir i eliminar els possibles defectes amb massilla, segons les instruccions del fabricant; passar paper de vidre en la direcció de les vetes i eliminar la pols.
SUPERFÍCIES METÀL·LIQUES (ACER, ACER GALVANITZAT, COURE):
Les superfícies d'aplicació han de ser netes i sense pols, taques, greixos ni òxid.
En superfícies d'acer, s'han d'eliminar les possibles incrustacions de ciment o de calç i s'ha de desgreixar la superfície. Tot seguit s'han d'aplicar les dues capes d'emprimació antioxidant. La segona s'ha de tenyir lleugerament amb pintura.
SUPERFÍCIES DE CIMENT, FORMIGÓ O GUIX:
La superfície no ha de tenir fissures ni parts engrunades.
El suport ha d'estar suficientment sec i endurit per tal de garantir una bona adherència. Ha de tenir una humitat inferior al 6% en pes.
S'han de neutralitzar els àlcalis, les eflorescències, les floridures i les sals.
Temps mínim d'assecatge de la superfície abans d'aplicar la pintura:
- Guix: 3 mesos (hivern); 1 mes (estiu)

- Ciment: 1 mes (hivern); 2 setmanes (estiu)
En superfícies de guix, s'ha de verificar l'adherència del lliscat de guix.

3.- UNITAT I CRITERIS D'AMIDAMENT

PINTAT D'ESTRUCTURES, PARAMENTS DE FUSTA O D'ACER O PORTES ENROTLLABLES:
m2 de superfície realment pintada segons les especificacions de la DT.
Deducció de la superfície corresponent a obertures:
- Obertures <= 1 m2: No es dedueixen
- Obertures > 1 m2 i <= 2 m2: Es dedueix el 50%
- Obertures > 2 m2: Es dedueix el 100%
Aquest criteris inclouen la neteja dels elements que configuren l'obertura com és ara, bastiments que s'hagin embrutat.
PINTAT DE PARAMENTS DE CIMENT O GUIX:
m2 de superfície real amidada segons les especificacions de la DT.
Amb deducció de la superfície corresponent a obertures d'acord amb els criteris següents:
- Obertures <= 4 m2: No es dedueixen
- Obertures > 4 m: Es dedueix el 100%
Aquests criteris inclouen la superfície dels paraments laterals de l'obertura en una fondària de 30 cm, com a màxim, excepte en el cas d'obertures de més de 4,00 m2, en que aquesta superfície s'ha d'amidar expressament.
Inclouen igualment la neteja dels elements que configuren l'obertura, com ara bastiments que s'hagin embrutat.

4.- NORMATIVA DE COMPLIMENT OBLIGATORI

PER A LA RESTA D'ELEMENTS:
No hi ha normativa de compliment obligatori.

5.- CONDICIONS DE CONTROL D'EXECUCIÓ I DE L'OBRA ACABADA

CONTROL D'EXECUCIÓ. OPERACIONS DE CONTROL:
Els punts de control més destacables són els següents:
- Inspecció visual de la superfície a pintar.
- Acceptació del procediment d'aplicació de la pintura per part de la DF.
- Comprovació de l'assecatge d'una capa abans de procedir a una segona aplicació.
CONTROL D'EXECUCIÓ. CRITERIS DE PRESA DE MOSTRES:
Els controls s'han de realitzar segons les instruccions de la DF.
CONTROL D'EXECUCIÓ. INTERPRETACIÓ DE RESULTATS I ACTUACIONS EN CAS D'INCOMPLIMENT:
Correcció per part del contractista de les irregularitats observades.
La suspensió dels treballs i la correcció de les no conformitats observades aniran a càrrec del Contractista.
CONTROL DE L'OBRA ACABADA. OPERACIONS DE CONTROL:
Inspecció visual de la unitat acabada.
En el control es seguiran els criteris indicats en l'article 7.4 de la part I del CTE.
Determinació del gruix de pel·lícula del recobriment sobre un element metàl·lic (UNE EN ISO 2808)
CONTROL DE L'OBRA ACABADA. CRITERIS DE PRESA DE MOSTRES:
Els controls s'han de realitzar segons les instruccions de la DF.
CONTROL DE L'OBRA ACABADA. INTERPRETACIÓ DE RESULTATS I ACTUACIONS EN CAS D'INCOMPLIMENT:
Correcció per part del contractista de les irregularitats observades.
No es permetrà la continuació dels treballs fins que no estiguin solucionats els errors d'execució.

E8 REVESTIMENTS

E8J CORONAMENTS

E8JA CORONAMENTS DE PARETS AMB PLANXA D'ALUMINI

0.- ELEMENTS QUE CONTEMPLA EL PLEC

E8JA7M46.

1.- DEFINICIÓ I CONDICIONS DE LES PARTIDES D'OBRA EXECUTADES

Formació del remat superior d'una paret.
S'han considerat els tipus de peces següents:
- Planxa metàl·lica col·locada amb fixacions mecàniques.
S'han considerat els tipus de planxa següents:
- Acer galvanitzat
- Alumini
L'execució de la unitat d'obra inclou les operacions següents:
- Neteja i preparació de la superfície de suport
- Replanteig de l'aresta de coronament
- Col·locació de les peces
- Segellat dels junts
- Neteja del parament
CONDICIONS GENERALS:
A l'element acabat no hi ha d'haver peces esquerdades, trencades, escantonades ni tacades.
Ha de tenir el color i la textura uniformes.
Les peces han de quedar ben adherides al suport i han de formar una superfície amb la planor prevista a la DT.
Els junts entre les peces han d'estar reblerts.
Els junts han de ser estancs.
En les peces amb trencaaigües o col·locades amb els cantells a escaire, aquests han de sobresortir respecte a l'acabat de la paret.
Ha de tenir junts de dilatació necessaris per a garantir l'estabilitat de l'element, els quals ha de complir amb les especificacions del Plec de Condicions Tècniques corresponent.
S'han de respectar els junts estructurals.
Pendent (Façanes): >= 10º
Volada del trencaaigües: >= 2 cm
Distància entre junts de dilatació:
- Pedra artificial, natural o morter de ciment: <= cada dues peces
- Ceràmica: <= 2 m
Toleràncies d'execució:
- Horitzontalitat: ± 2 mm/m
CORONAMENT DE PLANXA:
A l'element acabat no hi ha d'haver defectes superficials, (ratlles, bonys, etc.).
Les fixacions han de ser d'un metall compatible amb el de la planxa.

2.- CONDICIONS DEL PROCÉS D'EXECUCIÓ

CONDICIONS GENERALS:
S'han d'aturar els treballs si es donen les condicions següents:
- Temperatures inferiors a 5°C o, en el cas de peces ceràmiques, superiors a 35°C
- En exteriors: Velocitat del vent > 50 km/h, Pluja
Si un cop realitzats els treballs es donen aquestes condicions, s'ha de revisar la feina feta 48 h abans i s'han de refer les parts afectades.
CORONAMENT DE PLANXA:
Els paraments d'aplicació han d'estar sanejats i nets. Si cal s'han de repicar abans de la col·locació de les peces.
Les llates de fusta han d'estar ben seques, sense defectes aparents no han d'estar esberlades ni han de tenir nusos saltadissos.

3.- UNITAT I CRITERIS D'AMIDAMENT

m de llargària amidada segons les especificacions de la DT.

4.- NORMATIVA DE COMPLIMENT OBLIGATORI

Documento Básico de Salubridad DB-HS, parte II del CTE, aprobado por el Real Decreto 314/2006.

5.- CONDICIONS DE CONTROL D'EXECUCIÓ I DE L'OBRA ACABADA

CONTROL D'EXECUCIÓ. OPERACIONS DE CONTROL D'ALUMINI I ZINC:
Els punts de control més destacables són els següents:
- Inspecció visual de les peces abans de la seva col·locació, rebutjant les que presentin defectes.
- Neteja i preparació de la superfície de suport
- Col·locació i fixació de les peces
- Segellat dels junts
- Neteja dels paraments.
CONTROL D'EXECUCIÓ. CRITERIS DE PRESA DE MOSTRES D'ALUMINI I ZINC:
Els controls s'han de realitzar segons les instruccions de la DF.
CONTROL D'EXECUCIÓ. INTERPRETACIÓ DE RESULTATS I ACTUACIONS EN CAS D'INCOMPLIMENT D'ALUMINI I

ZINC:
Quan s'observin irregularitats de replanteig, s'hauran de corregir abans de completar el revestiment.
Suspensió dels treballs i correcció de les desviacions observades a càrrec del Contractista.
CONTROL DE L'OBRA ACABADA. OPERACIONS DE CONTROL D'ALUMINI I ZINC:
Els punts de control més destacables són els següents:
- Inspecció visual de la unitat acabada i control de les condicions geomètriques d'acabat.
- En el control es seguiran els criteris indicats en l'article 7.4 de la part I del CTE.
CONTROL DE L'OBRA ACABADA. CRITERIS DE PRESA DE MOSTRES D'ALUMINI I ZINC:
Els controls s'han de realitzar segons les instruccions de la DF.
CONTROL DE L'OBRA ACABADA. INTERPRETACIÓ DE RESULTATS I ACTUACIONS EN CAS D'INCOMPLIMENT D'ALUMINI I ZINC:
Correcció per part del contractista de les irregularitats observades.
No es permetrà la continuació dels treballs fins que no estiguin solucionats els errors d'execució.

E8 REVESTIMENTS

E8K ESCOPIDORS

E8KA ESCOPIDORS DE PLANXA D'ALUMINI

0.- ELEMENTS QUE CONTEMPLA EL PLEC

E8KA6P63,E8KA7P67.

1.- DEFINICIÓ I CONDICIONS DE LES PARTIDES D'OBRA EXECUTADES

Formació d'element de remat o de suport per al posterior remat, amb peces de diferents materials col·locades formant pendent per tal d'escopir l'aigua fora del parament.
S'han considerat les unitats d'obra següents:
- Escopidor de planxa col·locat amb fixacions mecàniques.
S'han considerat els tipus de planxa següents:
- Acer galvanitzat
- Alumini
L'execució de la unitat d'obra inclou les operacions següents:
Col·locació amb fixacions mecàniques o adherit:
- Neteja i preparació de les superfícies de suport
- Replanteig de les peces
- Col·locació i fixació de les peces
- Segellat dels junts
- Neteja dels paraments
CONDICIONS GENERALS:
A l'element acabat no hi ha d'haver peces esquerdades, trencades, escantonades ni tacades.
Ha de tenir el color i la textura uniformes.
Les peces han de quedar ben adherides al suport i han de formar una superfície plana, amb la inclinació adequada.
Els junts entre les peces han d'estar reblerts.
Els junts han de ser estancs.
La peça de coronament ha d'impedir que l'aigua de pluja afecti a la part de la paret que es troba immediatament a sota i evacuar l'aigua cap a l'exterior.
Els trencaaïgues, les peces d'acabat de l'escopidor o les col·locades amb els cantells a escaire, en el seu cas, han de sobresortir respecte a l'acabat de la paret.
La forma del trencaaigües s'ha de mantenir en el junt entre les peces que formen l'element.
S'han de respectar els junts estructurals.
Volada del trencaaigües respecte el pla del parament: >= 2 cm
Cavalcament lateral de l'escopidor amb el brancal: >= 2 cm
Pendent (Façanes): >= 10º
Toleràncies d'execució de l'escopidor:
- Horitzontalitat: ± 2 mm/m
ESCOPIDOR DE PLANXA:
A l'element acabat no hi ha d'haver defectes superficials, (ratlles, bonys, etc.).
Les fixacions han de ser d'un metall compatible amb el de la planxa.
Les fixacions han de quedar lleugerament inclinades, els caps no han de formar arestes vives

que puguin fer malbé el metall.
Les fixacions han de quedar separades dels extrems de la planxa, per tal de no impedir els moviments de dilatació del metall.
Els junts entre les peces, i amb les vores, han d'estar segellats.

2.- CONDICIONS DEL PROCÉS D'EXECUCIÓ

CONDICIONS GENERALS:
S'han d'aturar els treballs si es donen les condicions següents:
- Temperatures inferiors a 5°C o, en el cas de peces ceràmiques, superiors a 35°C
- En exteriors: Velocitat del vent > 50 km/h, Pluja

Si un cop realitzats els treballs es donen aquestes condicions, s'ha de revisar la feina feta 48 h abans i s'han de refer les parts afectades.
ESCOPIDOR DE PLANXA:
Els paraments d'aplicació han d'estar sanejats i nets. Si cal s'han de repicar abans de la col·locació de les peces.
Les llates de fusta han d'estar ben seques, sense defectes aparents no han d'estar esberlades ni han de tenir nusos saltadissos.

3.- UNITAT I CRITERIS D'AMIDAMENT

m de llargària amidada segons les especificacions de la DT.

4.- NORMATIVA DE COMPLIMENT OBLIGATORI

Documento Básico de Salubridad DB-HS, parte II del CTE, aprobado por el Real Decreto 314/2006.

5.- CONDICIONS DE CONTROL D'EXECUCIÓ I DE L'OBRA ACABADA

CONTROL D'EXECUCIÓ. OPERACIONS DE CONTROL EN ESCOPIDORS DE MORTER DE CIMENT, ALUMINI I ZINC:
Els punts de control més destacables són els següents:
- Inspecció visual de les peces abans de la seva col·locació, rebutjant les que presentin defectes.
- Neteja i preparació de la superfície de suport
- Col·locació i fixació de les peces: (alumini i zinc)
- Segellat dels junts
- Neteja dels paraments.

CONTROL D'EXECUCIÓ. CRITERIS DE PRESA DE MOSTRES EN ESCOPIDORS DE MORTER DE CIMENT, ALUMINI I ZINC:
Els controls s'han de realitzar segons les instruccions de la DF.
CONTROL D'EXECUCIÓ. INTERPRETACIÓ DE RESULTATS I ACTUACIONS EN CAS D'INCOMPLIMENT EN ESCOPIDORS DE MORTER DE CIMENT, ALUMINI I ZINC:
Quan s'observin irregularitats de replanteig, s'hauran de corregir abans de completar el revestiment.
Suspensió dels treballs i correcció de les desviacions observades a càrrec del Contractista.
CONTROL DE L'OBRA ACABADA. OPERACIONS DE CONTROL EN ESCOPIDORS DE MORTER DE CIMENT, ALUMINI I ZINC:
Els punts de control més destacables són els següents:
- Inspecció visual de la unitat acabada i control de les condicions geomètriques d'acabat.
- En el control es seguiran els criteris indicats en l'article 7.4 de la part I del CTE.

CONTROL DE L'OBRA ACABADA. CRITERIS DE PRESA DE MOSTRES EN ESCOPIDORS DE MORTER DE CIMENT, ALUMINI I ZINC:
Els controls s'han de realitzar segons les instruccions de la DF.
CONTROL DE L'OBRA ACABADA. INTERPRETACIÓ DE RESULTATS I ACTUACIONS EN CAS D'INCOMPLIMENT EN ESCOPIDORS DE MORTER DE CIMENT, ALUMINI I ZINC:
Correcció per part del contractista de les irregularitats observades.
No es permetrà la continuació dels treballs fins que no estiguin solucionats els errors d'execució.

E9 PAVIMENTS

E9U SÒCOLS

E9U6 SÒCOLS DE MATERIALS SINTÈTICS

0.- ELEMENTS QUE CONTEMPLA EL PLEC

E9U6U010.

1.- DEFINICIÓ I CONDICIONS DE LES PARTIDES D'OBRA EXECUTADES

Sòcol format amb peces col·locades amb morter adhesiu o adhesiu especial.
L'execució de la unitat d'obra inclou les operacions següents:
- Preparació i comprovació de la superfície d'assentament
- Col·locació de les peces amb morter adhesiu o adhesiu especial
- Col·locació de la beurada
- Neteja del sòcol acabat

CONDICIONS GENERALS:
En el sòcol no hi ha d'haver peces esquerdades, trencades, escantonades ni tacades.
No hi ha d'haver ressalts entre les peces.
La superfície acabada ha de tenir una textura i color uniformes.
Les peces han d'estar recolzades en el paviment, ben adherides al suport i han de formar una superfície plana i llisa.
S'han de respectar els junts estructurals.
Les peces s'han de col·locar tot deixant junts entre elles >= 1 mm.
Els junts s'han de rejuntar amb beurada de ciment blanc i, eventualment, amb colorants.
Toleràncies d'execució:
- Nivell: ± 5 mm
- Planor: ± 4 mm/2 m
- Celles: <= 1 mm
- Horitzontalitat: ± 2 mm/2 m

2.- CONDICIONS DEL PROCÉS D'EXECUCIÓ

S'han d'aturar els treballs quan la temperatura sobrepassi els límits de 5°C i 35°C. Si un cop fets els treballs es donaven aquestes condicions, s'ha de revisar la feina feta 48 h abans i s'han de refer les parts afectades.
El morter adhesiu s'ha de preparar i s'ha d'aplicar segons les instruccions del fabricant.
El morter s'ha d'estendre per tota la bescara de la peça.
Sobre paraments enguixats i per tal de garantir una bona adherència, s'ha d'utilitzar un material adhesiu especial per a guix.
La rejuntada s'ha de fer al cap de 24 h.
Cal eliminar les restes de beurada i netejar la superfície.

3.- UNITAT I CRITERIS D'AMIDAMENT

m de llargària amidada segons les especificacions del projecte, amb deducció de la llargària corresponent a obertures d'acord amb els criteris següents:
- Obertures d'amplària <= 1 m: Es dedueix el 50%
- Obertures d'amplària > 1 m: Es dedueix el 100%

4.- NORMATIVA DE COMPLIMENT OBLIGATORI

No hi ha normativa de compliment obligatori.

EA TANCAMENTS I DIVISÒRIES PRACTICABLES

EAF TANCAMENTS PRACTICABLES D'ALUMINI

0.- ELEMENTS QUE CONTEMPLA EL PLEC

EAF2GE9X,EAF2X101.

1.- DEFINICIÓ I CONDICIONS DE LES PARTIDES D'OBRA EXECUTADES

Finestres, balconeres o portes d'alumini, anoditzat o lacat, amb tots els seus mecanismes per a un funcionament correcte d'obertura i tancament, col·locades sobre un bastiment de base, i amb els tapajunts col·locats.

L'execució de la unitat d'obra inclou les operacions següents:
Finestres o balconeres:
- Replanteig
- Col·locació, aplomat i anivellat de la finestra o balconera
- Subjecció definitiva a la paret o bastiment de base i segellat
- Eliminació de rigiditzadors i tapat de forats si és el cas
- Col·locació dels mecanismes
- Col·locació dels tapajunts
- Neteja de tots els elements

Portes:
- Replanteig
- Col·locació, aplomat i anivellat del bastiment, i segellat dels junts
- Muntatge de les fulles mòbils
- Eliminació dels rigiditzadors
- Col·locació dels mecanismes i els tapajunts
- Neteja de tots els elements

CONDICIONS GENERALS:
Ha d'obrir i tancar correctament.
El bastiment ha d'estar ben aplomat, sense deformacions dels angles, al nivell i al pla previstos.
No ha de gravitar cap tipus de càrrega sobre el bastiment.
Els ribets i els junts de materials tous han de ser nets i han de quedar lliures.
D'acord amb l'envidrament que porti ha de complir els valors d'aillament tèrmic i acústic previstos.
Franquícia entre la fulla i el bastiment: <= 0,2 cm
Toleràncies d'execució:
- Replanteig: ± 10 mm
- Nivell previst: ± 5 mm
- Horitzontalitat: ± 1 mm/m
- Aplomat: ± 2 mm/m
- Pla previst del bastiment respecte de la paret: ± 2 mm

FINESTRES O BALCONERES:
El bastiment ha d'estar subjectat al bastiment de base amb visos autorroscants o de rosca mètrica, d'acer inoxidable o cadmiat, separats 60 cm com a màxim, i a menys de 30 cm dels extrems.
Una vegada col·locada la finestra o balconera ha de mantenir els valors de permeabilitat a l'aire, estanquitat a l'aigua i resistència al vent indicats a la DT.

PORTES:
El bastiment ha d'estar travat a l'obra amb ancoratges galvanitzats, separats 60 cm com a màxim, i a menys de 30 cm dels extrems.
Franquícia entre la fulla i el paviment: >= 0,2 cm, <= 0,4 cm

2.- CONDICIONS DEL PROCÉS D'EXECUCIÓ

Per a la col·locació del bastiment s'han de preveure els gruixos dels acabats del parament o del suport al qual estigui subjecte.
S'ha de col·locar amb l'ajut d'elements que garanteixin la protecció del bastiment contra l'impacte durant tot el procés constructiu, i d'altres que mantinguin l'escairat fins que quedi ben travat.

3.- UNITAT I CRITERIS D'AMIDAMENT

Unitat mesurada segons les especificacions de la DT.

4.- NORMATIVA DE COMPLIMENT OBLIGATORI

No hi ha normativa de compliment obligatori.

5.- CONDICIONS DE CONTROL D'EXECUCIÓ I DE L'OBRA ACABADA

CONTROL D'EXECUCIÓ. OPERACIONS DE CONTROL:
Els punts de control més destacables són els següents:
- Comprovació geomètrica de l'element de tancament
- Replanteig
- Col·locació, aplomat i anivellat de la finestra o balconada
- Subjecció definitiva a la paret o bastiment de base i segellat
- Eliminació de rigiditzadors i tapat de forats si és el cas
- Col·locació dels mecanismes
- Col·locació dels tapajunts
- Neteja de tots els elements

CONTROL DE L'OBRA ACABADA. OPERACIONS DE CONTROL:
- Inspecció visual i comprovació de funcionament de la unitat acabada.

CRITERIS DE PRESA DE MOSTRES:

Els controls s'han de fer segons les indicacions de la DF.
CONTROL D'EXECUCIÓ. INTERPRETACIÓ DE RESULTATS I ACTUACIONS EN CAS D'INCOMPLIMENT:
No s'ha de permetre la continuació dels treballs fins que no estiguin solucionats els defectes d'execució.
La suspensió dels treballs i la correcció de les no conformitats observades aniran a càrrec del Contractista.
CONTROL DE L'OBRA ACABADA. INTERPRETACIÓ DE RESULTATS I ACTUACIONS EN CAS D'INCOMPLIMENT:
No hi ha condicions especificades per a l'execució de la partida.

_____

EA TANCAMENTS I DIVISÒRIES PRACTICABLES

EAV PERSIANES, GELOSIES DE LAMES I PROTECCIONS SOLARS

EAVD PERSIANA DE LLIBRET D'ACER, COL·LOCADA

0.- ELEMENTS QUE CONTEMPLA EL PLEC

EAVD6Y8Q,EAVD6Y8X.

Plec de condicions
1.- DEFINICIÓ I CONDICIONS DE LES PARTIDES D'OBRA EXECUTADES

Persianes de llibret, persianes replegables horitzontalment i gelosies, col·locades sobre fàbrica.
S'han considerat els tipus següents:
- Persiana de llibret fixa, amb lamel·les fixes o mòbils
- Persiana de llibret practicable, amb lamel·les fixes o mòbils
- Persiana de gelosia amb lamel·les mòbils
S'han considerat els materials següents:
- Acer
L'execució de la unitat d'obra inclou les operacions següents:
- Replanteig
- Fixació dels suports o ancoratges
- Muntatge de la persiana
- Col·locació de mecanismes de tancament i subjecció
CONDICIONS GENERALS:
Han d'estar ben aplomades, sense deformacions dels angles, i al nivell i al plà previstos.
Toleràncies d'execució:
- Replanteig: ± 10 mm
- Nivell previst: ± 5 mm
- Horitzontalitat: ± 1 mm
- Pla previst de la persiana respecte a la paret: ± 2 mm
PERSIANES I GELOSIES PRACTICABLES:
La persiana ha d'obrir i tancar correctament.
Distància entre frontisses: <= 80 cm
PERSIANES GELOSIES FIXES:
Han d'estar travades a l'obra amb ancoratges galvanitzats o altres fixacions, d'acord amb la DF, separats 60 cm com a màxim, i a menys de 30 cm dels extrems.

2.- CONDICIONS DEL PROCÉS D'EXECUCIÓ

S'ha de preveure els gruixos dels acabats de la paret a la que estigui subjecte.
S'ha de col·locar amb l'ajut d'elements que garanteixin la protecció de la persiana contra impactes durant tot el procés constructiu.

3.- UNITAT I CRITERI D'AMIDAMENT

m2 de superfície amidada segons les especificacions de la DT.

4.- NORMATIVA DE COMPLIMENT OBLIGATORI

No hi ha normativa de compliment obligatori.

EA TANCAMENTS I DIVISÒRIES PRACTICABLES

EAV PERSIANES, GELOSIES DE LAMES I PROTECCIONS SOLARS

EAVT PERSIANES CONTÍNUES DE TEIXIT

0.- ELEMENTS QUE CONTEMPLA EL PLEC

EAVTUE1X.

1.- DEFINICIÓ I CONDICIONS DE LES PARTIDES D'OBRA EXECUTADES

Conjunt format per dues guies laterals, un torn d'arrollament superior amb suports i mecanisme d'accionament fixats mecànicament, i una cortina de teixit de fibra de vidre recoberta de PVC fixada al torn, amb un contrapès guiat a la seva part inferior.
S'han considerat els tipus de cortina següents:
- Amb accionament per cordill
- Amb accionament per torn
L'execució de la unitat d'obra inclou les operacions següents:
- Subministrament de les cortines en conjunts preparats per a muntar
- Fixació del torn, les guies i els mecanismes d'accionament
- Fixació del teixit al torn i al contrapès inferior, introduint-lo a les guies
- Regulació dels topes de recorregut i dels mecanismes d'accionament
CONDICIONS GENERALS:
La cortina ha d'obrir i tancar correctament.
La cortina, el torn i els mecanismes d'elevació han de ser accessibles quan la cortina estigui desenrotllada.
Franquícia entre el contrapès i les guies: 5 mm
Toleràncies d'execució:
- Replanteig: ± 10 mm
- Horitzontalitat: ± 1 mm
- Aplomat: 2 mm/m (enfora)
- Verticalitat dels mecanismes d'accionament: ± 1 mm

2.- CONDICIONS DEL PROCÉS D'EXECUCIÓ

El procés de muntatge no ha de generar obstacles que puguin deteriorar els elements o dificultar-ne el moviment.

3.- UNITAT I CRITERIS D'AMIDAMENT

m2 de superfície amidada segons les especificacions de la DT.

4.- NORMATIVA DE COMPLIMENT OBLIGATORI

No hi ha normativa de compliment obligatori.

EA TANCAMENTS I DIVISÒRIES PRACTICABLES

EAV PERSIANES, GELOSIES DE LAMES I PROTECCIONS SOLARS

EAVT PERSIANES CONTÍNUES DE TEIXIT

EAVTU PERSIANES CONTÍNUES DE TEIXIT

0.- ELEMENTS QUE CONTEMPLA EL PLEC

EAVTUE1X.

1.- DEFINICIÓ I CONDICIONS DE LES PARTIDES D'OBRA EXECUTADES

Conjunt format per dues guies laterals, un torn d'arrollament superior amb suports i mecanisme d'accionament fixats mecànicament, i una cortina de teixit de fibra de vidre recoberta de PVC fixada al torn, amb un contrapès guiat a la seva part inferior.
S'han considerat els tipus de cortina següents:
- Amb accionament per cordill
- Amb accionament per torn
L'execució de la unitat d'obra inclou les operacions següents:
- Subministrament de les cortines en conjunts preparats per a muntar
- Fixació del torn, les guies i els mecanismes d'accionament
- Fixació del teixit al torn i al contrapès inferior, introduint-lo a les guies
- Regulació dels topes de recorregut i dels mecanismes d'accionament
CONDICIONS GENERALS:
La cortina ha d'obrir i tancar correctament.
La cortina, el torn i els mecanismes d'elevació han de ser accessibles quan la cortina estigui desenrotllada.
Franquícia entre el contrapès i les guies: 5 mm
Toleràncies d'execució:
- Replanteig: ± 10 mm
- Horitzontalitat: ± 1 mm
- Aplomat: 2 mm/m (enfora)
- Verticalitat dels mecanismes d'accionament: ± 1 mm

2.- CONDICIONS DEL PROCÉS D'EXECUCIÓ

El procés de muntatge no ha de generar obstacles que puguin deteriorar els elements o dificultar-ne el moviment.

3.- UNITAT I CRITERIS D'AMIDAMENT

m2 de superfície amidada segons les especificacions de la DT.

4.- NORMATIVA DE COMPLIMENT OBLIGATORI

No hi ha normativa de compliment obligatori.

EB PROTECCIONS I SENYALITZACIÓ

EB7 PROTECCIONS PER A OPERACIONS DE MANTENIMENT

0.- ELEMENTS QUE CONTEMPLA EL PLEC

EB71US10,EB71UE40,EB71UC1X.

1.- DEFINICIÓ I CONDICIONS DE LES PARTIDES D'OBRA EXECUTADES

Sistemes anticaigudes, instal·lats de forma permanent a l'edifici, per tal de garantir que les feines de manteniment en llocs sense proteccions col·lectives front a caigudes, es puguin dur a terme sense riscs per als treballadors.
L'execució de la unitat d'obra inclou les operacions següents:
- Replanteig del traçat de la línia i dels punts d'ancoratge
- Fixació dels elements d'ancoratge
- Col·locació del cable o cables, fixats als extrems i enfilats als ancoratges intermedis, i tesat final
- Realització de les proves de càrrega i comprovació de les distàncies en cas de caiguda
CONDICIONS GENERALS:
Totes les peces que integren la línia de vida han de pertànyer a un sistema homologat, i no es poden barrejar peces de sistemes diferents.

La col·locació dels suports (pilars, plaques de fixació, etc) dels elements d'ancoratge i les distàncies entre suports, han de ser els indicats a la DT.
Cal que hi hagi un rètol amb indicació del nombre màxim de persones lligades a la línia de vida o punt d'ancoratge, al punt d'accés a la zona que cal protegir.
Toleràncies d'execució:
- Replanteig: ± 10 mm

2.- CONDICIONS DEL PROCÉS D'EXECUCIÓ

La instal·lació de la línia de vida o d'elements d'ancoratge puntuals cal que la faci una empresa homologada pel fabricant del sistema.
Abans de col·locar els suports s'ha de fer un replanteig del conjunt i cal verificar que no hi hagin elements de l'edifici que puguin ser obstacles no previstos al disseny, i representin un perill en cas de caiguda.
Si cal fer modificacions al traçat de la línia o als llocs de fixació dels ancoratges, cal que es refaci el càlcul de distàncies en cas de caiguda i dels esforços als elements d'ancoratge per verificar que son admissibles.
Si el sistema de fixació dels ancoratges ha de travessar una coberta o una impermeabilització, s'han d'utilitzar elements auxiliars que garanteixin l'estanquitat del sistema.

3.- UNITAT I CRITERIS D'AMIDAMENT

PLACA AMB ANELLA, CONJUNT D'ELEMENTS PER ALS DOS EXTREMS DE LA LÍNIA DE VIDA, ANCORATGE INTERMEDI I COLUMNA PER A SUPORT D'ANCORATGE:
Unitat d'element realment col·locat a l'obra segons les especificacions de la DT.
CABLE PER A LÍNIA DE VIDA HORITZONTAL:
m de llargària realment col·locat d'acord amb les especificacions de la DT.

4.- NORMATIVA DE COMPLIMENT OBLIGATORI

UNE-EN 354:2002 Equipos de protección individual contra caídas de altura. Elementos de amarre.

EC ENVIDRAMENTS

EC1 VIDRES PLANS

EC1G VIDRES AÏLLANTS D'UNA LLUNA LAMINAR O LAMINAR DE BAIXA EMISSIVITAT I UNA LLUNA LAMINAR

0.- ELEMENTS QUE CONTEMPLA EL PLEC

EC1G4X10.

1.- DEFINICIÓ I CONDICIONS DE LES PARTIDES D'OBRA EXECUTADES

Envidrat amb vidre, allotjat en galzes sobre fusta, acer, alumini o PVC o entregat directament sobre buit d'obra, o millora acústica de balconera substituint els vidres antics per vidre laminat.
S'han considerat els tipus següents:
- Vidre aïllant o resistent al foc
S'han considerat les formes de col·locació següents:
- Col·locació amb llistó de vidre
- Col·locació amb perfils conformats de neoprè
L'execució de la unitat d'obra inclou les operacions següents:
Col·locació amb llistó de vidre:
- Neteja dels perfils de suport
- Aplicació d'una primera capa de màstic en el perímetre
- Col·locació de les falques de recolzament
- Col·locació de la fulla de vidre en el bastiment
- Aplicació d'un cordó de màstic omplint l'espai entre el vidre i el galze
- Col·locació del llistó perimetral
- Allisat del màstic i neteja final
Col·locació amb perfils conformats de neoprè:
- Neteja dels perfils de suport

- Col·locació del perfil conformat en el perímetre de la fulla de vidre
- Col·locació de la fulla de vidre en el bastiment

CONDICIONS GENERALS:

Ha d'estar col·locat de manera que no quedi sotmès als esforços produïts per contraccions, dilatacions o deformacions del suport.
Ha de quedar ben fixat en el seu emplaçament.
No ha d'estar en contacte amb d'altres vidres, ni amb formigó o metalls.
Tots els materials utilitzats han de ser compatibles entre ells.
El conjunt ha de ser totalment estanc.
Quan el vidre és reflector, la superfície reflectora ha d'anar col·locada a l'exterior.
Si són exteriors, s'han de col·locar sobre tancaments amb orificis de drenatge.
Els vidres laminars de seguretat o antibala han d'estar col·locats de manera que la cara exposada a les agressions coincideixi amb la indicada com a tal pel fabricant.
Fletxa del tancament: <= 1/300 l
Alçària del galze i franquícia perimetral:

- Vidre amb cambra d'aire:

Gruix vidre 2 llunes + cambra d'aire (mm)	Semiperímetre vidre (m)	Alçària galze (mm)	Franquícia perimetral (mm) ± 0,5
<= 20	<= 0,8	18 ± 1,5	3
	0,8 - 3	18 ± 1,5	3
	3 - 5	20 ± 2,0	4
	5 - 7	25 ± 2,5	5
> 20	<= 0,8	20 ± 2,0	4
	0,8 - 3	20 ± 2,0	4
	3 - 5	22 ± 2,0	5
	5 - 7	25 ± 2,5	5

Franquícia lateral i amplària del galze:

Semiperímetre vidre (m)	Franquícia lateral (mm)	Amplària galze Gruix vidre + (2 x Franquícia lateral) (mm)
<= 4	3	Gruix vidre + 6
> 4	5	Gruix vidre + 10

En el cas de la col·locació amb perfils conformats de neoprè, la franquícia pot reduir-se fins a 2 mm.
Toleràncies d'execució:

- Franquícia lateral i amplària del galze:
- Vidre amb cambra d'aire:

Gruix vidre 2 llunes + cambra d'aire (mm)	Semiperímetre vidre (m)	Franquícia lateral (mm)	Amplària galze (mm)
14 - 18	<= 4	± 0,5	± 2,0
19 - 23			± 2,5
24 - 28			± 3,0
30 - 32			± 3,5
34 - 38			± 4,0
40 - 42			± 4,5
46			± 5,0
57			± 6,0
59 - 63			± 6,5
73			± 7,5
75			± 8,0
79			± 8,5
14	> 4	± 0,5	± 2,0
16 - 19			± 2,5
20 - 24			± 3,0
25 - 28			± 3,5
30 - 34			± 4,0
38			± 4,5
40 - 42			± 5,0
46			± 5,5
57 - 59			± 6,5
63			± 7,0

73			± 8,0
75 - 79			± 8,5

VIDRE TREMPAT:
El vidre ha de portar totes les manufactures necessàries per a la seva posada a l'obra i no s'admet cap manufactura posterior.
Les peces metàl·liques de fixació han de portar una làmina de neoprè entre el vidre i el metall.
COL·LOCACIÓ AMB RIBET:
Ha de recolzar sobre falques de materials elastòmers o de fusta tractada, col·locades als extrems de la fusteria i a una distància d'1/10 de la seva llargària.
La llargària de les falques s'ha de determinar d'acord amb el tipus de material i la superfície del vidre.
El gruix de les falques ha d'estar en relació amb la franquícia lateral i perimetral.
S'ha de fer un segellat continu que garanteixi l'estanquitat a l'aigua i al pas de l'aire.
Amplària de les falques:
- Vidre aïllant: Gruix vidre (2 llunes+cambra d'aire)+ 3 mm

Toleràncies d'execució:
- Amplària de les falques (vidre aïllant):

Gruix vidre 2 llunes + cambra d'aire (mm)	Amplària falques (mm)
14 - 16	± 1,5
17 - 21	± 2,0
22 - 26	± 2,5
27 - 31	± 3,0
32 - 34	± 3,5
38 - 40	± 4,0
42 - 46	± 4,5
57 - 59	± 6,0
63	± 6,5
73 - 75	± 7,5
79	± 8,0

COL·LOCACIÓ AMB PERFILS CONFORMATS DE NEOPRÈ:
El perfil conformat de neoprè ha de tenir una pressió constant en tota la seva llargària.

2.- CONDICIONS DEL PROCÉS D'EXECUCIÓ

S'han de suspendre els treballs de col·locació quan la velocitat del vent superi els 50 km/h i la temperatura sigui inferior a 0°C.
La posada a l'obra no ha d'alterar les característiques de l'element.

3.- UNITAT I CRITERIS D'AMIDAMENT

ENVIDRAT:
m2 de superfície amidada segons les especificacions de la DT.
S'han de considerar les respectives dimensions segons els criteris següents, cal prendre el múltiple immediat superior en cas que la dimensió no ho sigui:
VIDRE AÏLLANT, DE PROTECCIÓ AL FOC, LAMINAR DE SEGURETAT O ANTIBALA:
- Llargària i amplària: Múltiples de 3 cm
- Unitats amb superfície < 0,25 m2: 0,25 m2 per unitat

4.- NORMATIVA DE COMPLIMENT OBLIGATORI

COL·LOCACIÓ AMB LLISTÓ DE VIDRE O AMB PERFILS CONFORMATS DE NEOPRÈ:
* UNE 85222:1985 Ventanas. Acristalamiento y métodos de montaje.

EE INSTAL·LACIONS DE CLIMATITZACIÓ, CALEFACCIÓ I VENTILACIÓ MECÀNICA

EEP ELEMENTS PER A INSTAL·LACIONS DE VENTILACIÓ

EEPB ASPIRADORS MECÀNICS

0.- ELEMENTS QUE CONTEMPLA EL PLEC

EEPBB15X.

1.- DEFINICIÓ I CONDICIONS DE LES PARTIDES D'OBRA EXECUTADES

Dispositius de ventilació col·locats a la boca d'expulsió per a permetre l'extracció de l'aire.
S'han considerat els tipus d'aspiradors següents:
- Aspiradors híbrids
- Aspiradors mecànics
L'execució de la unitat d'obra inclou les operacions següents:
- Replanteig de la unitat d'obra.
- Col·locació del aspirador i fixació al conducte amb elements antivibratoris.
- Connexió a la xarxa elèctrica i prova de servei.
- Retirada de l'obra de les restes d'embalatges, retalls, etc.
CONDICIONS GENERALS:
La posició ha de ser la reflectida a la DT o, en el seu defecte, la indicada per la DF.
Tots els materials que intervenen en la instal·lació han de ser compatibles entre si.
El muntatge i les unions han d'estar fets amb els materials i accessoris subministrats pel fabricant de l'aspirador, o expressament aprovats per aquest.
Les parts de l'aspirador que necessitin manteniment han de ser accessibles.
L'aspirador ha de quedar ajustat a l'extrem del tub.
No s'han de transmetre vibracions o sorolls al conducte durant el seu funcionament.
Ha de disposar d'un sistema automàtic que garanteixi el funcionament simultani de tots els aspiradors, o solució equivalent per tal d'evitar la inversió de desplaçament de l'aire.
S'ha de connectar a la xarxa d'alimentació elèctrica i comprovar que la tensió disponible sigui adient.

2.- CONDICIONS DEL PROCÉS D'EXECUCIÓ

S'han d'aturar els treballs quan la velocitat del vent sigui superior a 50 km/h o plogui. Si un cop realitzats els treballs es donen aquestes condicions, s'han de revisar i assegurar les parts fetes.
Abans de començar els treballs de muntatge, s'ha de fer un replanteig que ha de ser aprovat per la DF.
El muntatge s'ha de fer seguint les instruccions de la documentació tècnica del fabricant.
S'ha de seguir la seqüència de muntatge proposada pel fabricant.
Tots els elements s'han d'inspeccionar abans de la seva col·locació.
S'ha de comprovar que les característiques tècniques dels materials corresponen a les especificades al projecte.
La seva instal·lació no ha d'alterar les característiques dels elements.
L'aspirador híbrid o mecànic s'ha de col·locar aplomat i subjecte al conducte d'extracció o al seu revestiment.
El sistema de ventilació mecànic s'ha de col·locar sobre el suport de manera estable i utilitzant elements antivibratoris.
Els empalmaments i les connexions han de ser estancs i han d'estar protegits per tal d'evitar l'entrada o sortida d'aire en aquests punts.
Les connexions elèctriques s'han de fer sense tensió a la línia.
Un cop instal·lat l'equip, s'ha de procedir a la retirada de l'obra de tots els materials sobrants com ara embalatges, retalls de tubs, etc.

3.- UNITAT I CRITERIS D'AMIDAMENT

Unitat de quantitat instal·lada, mesurada segons les especificacions de la DT.

4.- NORMATIVA DE COMPLIMENT OBLIGATORI

Documento Básico de Salubridad DB-HS, parte II del CTE, aprobado por el Real Decreto 314/2006.

EG INSTAL·LACIONS ELÈCTRIQUES

EG1 CAIXES I ARMARIS

EG13 CAIXES PER A QUADRES DE COMANDAMENT I PROTECCIÓ

0.- ELEMENTS QUE CONTEMPLA EL PLEC

EG13U010.

1.- DEFINICIÓ I CONDICIONS DE LES PARTIDES D'OBRA EXECUTADES

Caixes per a protecció encastades o muntades superficialment.
L'execució de la unitat d'obra inclou les operacions següents:
- Col·locació i anivellació
- Connexionat
- Retirada de l'obra dels embalatges, retalls de cables, etc.

CONDICIONS GENERALS:
La caixa ha de quedar fixada sòlidament al parament per un mínim de quatre punts.
La part inferior de la caixa ha d'estar situada a una alçària de 400 mm, com a mínim.
La caixa ha de quedar col·locada en un lloc de fàcil i lliure accés.
La posició ha de ser la fixada a la DT.
Toleràncies d'instal·lació:
- Posició: ± 20 mm
- Aplomat: ± 2%

2.- CONDICIONS DEL PROCÉS D'EXECUCIÓ

Per a la instal·lació s'han de seguir les instruccions de la DT del fabricant.
La seva instal·lació no ha d'alterar les característiques de l'element.
S'ha de treballar sense tensió a la xarxa.
Un cop instal·lada la caixa, es procedirà a la retirada de l'obra de tots els materials sobrants com ara embalatges, retalls de cables, etc.

3.- UNITAT I CRITERIS D'AMIDAMENT

Unitat de quantitat instal·lada, mesurada segons les especificacions de la DT.

4.- NORMATIVA DE COMPLIMENT OBLIGATORI

Real Decreto 842/2002 de 2 de agosto, por el que se aprueba el Reglamento Electrotécnico de Baja Tensión. REBT 2002.

EG INSTAL·LACIONS ELÈCTRIQUES

EG1 CAIXES I ARMARIS

EG15 CAIXES DE DERIVACIÓ QUADRADES

0.- ELEMENTS QUE CONTEMPLA EL PLEC

EG151512.

1.- DEFINICIÓ I CONDICIONS DE LES PARTIDES D'OBRA EXECUTADES

Caixes de plàstic o metàl·liques, amb grau de protecció normal, estanca, antihumitat o antideflagrant, encastades o muntades superficialment.
L'execució de la unitat d'obra inclou les operacions següents:
- Col·locació i anivellament

CONDICIONS GENERALS:
La caixa ha de quedar fixada sòlidament al parament per un mínim de quatre punts.
La posició ha de ser la fixada a la DT.
Si la caixa és metàl·lica, ha de quedar connectada a la connexió a terra.
Toleràncies d'instal·lació:
- Posició: ± 20 mm
- Aplomat: ± 2%

2.- CONDICIONS DEL PROCÉS D'EXECUCIÓ

No hi han condicions específiques del procés d'instal·lació.

3.- UNITAT I CRITERIS D'AMIDAMENT

Unitat de quantitat instal·lada, mesurada segons les especificacions de la DT.

4.- NORMATIVA DE COMPLIMENT OBLIGATORI

Real Decreto 842/2002 de 2 de agosto, por el que se aprueba el Reglamento Electrotécnico de Baja Tensión. REBT 2002.

EG INSTAL·LACIONS ELÈCTRIQUES

EG2 TUBS, CANALS, SAFATES I COLUMNES PER A MECANISMES

EG21 TUBS RÍGIDS NO METÀL·LICS

0.- ELEMENTS QUE CONTEMPLA EL PLEC

EG21H71H,EG21H51H.

1.- DEFINICIÓ I CONDICIONS DE LES PARTIDES D'OBRA EXECUTADES

Tub rígid no metàl·lic de fins a 160 mm de diàmetre nominal, connectat roscat o endollat.
S'han considerat els tipus de col·locació següents:
- Muntat com a canalització soterrada
- Muntat superficialment

L'execució de la unitat d'obra inclou les operacions següents:
- Replanteig del traçat del tub
- Estesa, fixació i curvat
- Preparació dels extrems dels tubs i execució de les unions entre trams i amb els accessoris
- Comprovació de la unitat d'obra
- Retirada de l'obra de les restes d'embalatges, retalls de tubs, etc.

CONDICIONS GENERALS:
Els canvis de direcció s'han de fer mitjançant corbes d'acoblament, escalfant-les lleugerament, sense que es produeixin canvis sensibles a la secció.
Quan les unions són roscades, han d'estar fetes amb maniguets amb rosca.
Quan les unions són endollades s'han de fer amb maniguets llisos.
Toleràncies d'instal·lació:
- Posició: ± 20 mm
- Alineació: ± 2%, <= 20 mm/total

CANALITZACIÓ SOTERRADA:
El tub ha de quedar instal·lat al fons de rases obertes que després s'han de reblir.
Les unions s'han de fer mitjançant connexió a pressió.
Les unions que no puguin anar directament connectades s'han de fer amb maniguets aïllants.
L'estanqueïtat dels junts s'ha d'aconseguir amb cinta aïllant i resistent a la humitat.
Cada tub ha de protegir un sol cable o un conjunt de cables unipolars que constitueixin un mateix sistema.
El tub ha de quedar envoltat de sorra o terra garbellada. Aquestes han de complir les especificacions fixades al seu plec de condicions.
Sobre la canalització s'ha de col·locar una capa o una coberta d'avís, de protecció mecànica (maons, plaques de formigó, etc.).
El radi curvatura ha d'estar dintre dels límits marcats pel fabricant.
Fondària de les rases: >= 40 cm
Distància a línies telefòniques, tubs de sanejament, aigua i gasos: >= 20 cm
Distància entre el tub i la capa de protecció: >= 10 cm

COL·LOCAT SUPERFICIALMENT:
Han de quedar fixades al suport per mitjà de brides o abraçadores protegides contra la corrosió i sòlidament subjectes.
Distància entre les fixacions:
- Trams horitzontals: <= 60 cm
- Trams verticals: <= 80 cm

Distància a línies telefòniques, tubs de sanejament, aigua i gasos: >= 25 cm
Distància entre registres: <= 1500 cm
Nombre de corbes de 90° entre dos registres consecutius: <= 3
Penetració del tub dins les caixes: 1 cm
Toleràncies d'instal·lació:
- Distància de la grapa al vèrtex de l'angle en els canvis de direcció: ± 5 mm
- Penetració del tub dins les caixes: ± 2 mm

2.- CONDICIONS DEL PROCÉS D'EXECUCIÓ

Abans de començar els treballs de muntatge es farà un replanteig previ que serà aprovat per la DF
Les unions s'han de fer amb els accessoris subministrats pel fabricant o expressament aprovats per aquest. Els accessoris d'unió i en general tots els accessoris que intervenen en la canalització han de ser els adequats al tipus i característiques del tub a col·locar.
S'ha de comprovar que les característiques del producte a col·locar corresponen a les especificades a la DT del projecte.
Els tubs s'han d'inspeccionar abans de la seva col·locació.
La seva instal·lació no n'ha d'alterar les característiques.
Un cop acabades les tasques de muntatge, es procedirà a la retirada de l'obra de les restes d'embalatges, retalls de tubs, etc.

3.- UNITAT I CRITERIS D'AMIDAMENT

m de llargària instal·lada, amidada segons les especificacions de la DT, entre els eixos dels elements o dels punts per connectar.
Aquest criteri inclou les pèrdues de material com a conseqüència dels retalls.
La instal·lació inclou els accessoris i les fixacions.

4.- NORMATIVA DE COMPLIMENT OBLIGATORI

Real Decreto 842/2002 de 2 de agosto, por el que se aprueba el Reglamento Electrotécnico de Baja Tensión. REBT 2002.
UNE-EN 50086-1:1995 Sistemas de tubos para la conducción de cables. Parte 1: Requisitos generales.
UNE-EN 50086-2-1:1997 Sistemas de tubos para instalaciones eléctricas. Parte 2-1: Requisitos particulares para sistemas de tubos rígidos.
UNE-EN 50086-2-2:1997 Sistemas de tubos para instalaciones eléctricas. Parte 2-2: Requisitos particulares para sistemas de tubos curvables.
UNE-EN 50086-2-4:1995 Sistemas de tubos para la conducción de cables. Parte 2-4: requisitos particulares para sistemas de tubos enterrados.

5.- CONDICIONS DE CONTROL D'EXECUCIÓ I DE L'OBRA ACABADA

CONTROL D'EXECUCIÓ. OPERACIONS DE CONTROL:
Les tasques de control a realitzar són les següents:
- Comprovació de la correcta implantació de les canalitzacions segons el traçat previst.
- Verificar que les dimensions de les canalitzacions s'adeqüen a l'especificat i al que li correspon segons el R.E.B.T., en funció dels conductors instal·lats.
- Verificar la correcta suportació i l'ús dels accessoris adequats.
- Verificar el grau de protecció IP
- Verificar els radis de curvatura, comprovant que no es provoquen reduccions de secció.
- Verificar la continuïtat elèctrica a canalitzacions metàl·liques i la seva posada a terra.
- Verificar la no existència d'encreuaments i paral·lelismes amb d'altres canalitzacions a distàncies inferiors a l'indicat al R.E.B.T.
- Verificar el correcte dimensionament de les caixes de connexió i l'ús dels accessoris adequats.
- Verificar la correcta implantació de registres per a un manteniment correcte.

CONTROL DE L'OBRA ACABADA. OPERACIONS DE CONTROL:
- Informe amb els resultats dels controls efectuats.

CRITERIS DE PRESA DE MOSTRES:
Es verificarà per mostreig diferents punts de la instal·lació.
INTERPRETACIÓ DE RESULTATS I ACTUACIONS EN CAS D'INCOMPLIMENT:
En cas d'incompliment de la Normativa vigent, es procedirà a la seva adequació.
En cas de deficiències de material o execució, es procedirà d'acord amb el que determini la DF.

EG INSTAL·LACIONS ELÈCTRIQUES

EG2 TUBS, CANALS, SAFATES I COLUMNES PER A MECANISMES

EG2M CAIXES PORTAMECANISMES PER A MOBILIARI

0.- ELEMENTS QUE CONTEMPLA EL PLEC

EG2M3281.

1.- DEFINICIÓ I CONDICIONS DE LES PARTIDES D'OBRA EXECUTADES

Caixes de mecanismes montades sobre mobiliari.
S'han considerat els elements següents:
- Caixes de material aïllant
- Caixes metàl·liques
S'han considerat els sistemes d'alimentació eléctrica següents:
- Alimentació des de cel ras
- Alimentació des de paviment tècnic
- Alimentació des de caixa de paviment
- Alimnetació des de mecanisme elèctric
L'execució de la unitat d'obra inclou les operacions següents:
Replanteig de la unitat d'obra
Muntatge, fixació i anivellació
Connexionat
Retirada de l'obra de les restes d'embalatges, retalls de tubs, cables, etc.
CONDICIONS GENERALS:
La posició ha de ser la reflectida a la DT o, en el seu defecte, la indicada per la DF.
Els equips han de quedar fixats sòlidament als suports pels punts previstos a les instruccions d'instal·lació del fabricant. No s'han de transmetre vibracions ni sorolls als suports.
Tots els materials que intervenen en la instal·lació han de ser compatibles entre si. Per aquest motiu, el muntatge i les connexions dels equips han d'estar fets amb els materials i accessoris subministrats pel fabricant, o expressament aprovats per aquest.
Les connexions elèctriques han d'estar fetes a dintre de les caixes de connexió.
No ha de ser possible el contacte accidental amb les parts elèctricament actives un cop acabades les feines de muntatge.
Els cables elèctrics han de quedar subjectats per la coberta a la carcassa de la caixa de connexions o de l'aparell, de manera que no es transmetin esforços a la connexió elèctrica.
No s'han de transmetre esforços entre els elements de la instal·lació elèctrica (tubs, canals o cables) i els components de l'equip.
Toleràncies d'instal·lació:
Posició: ± 20 mm
CAIXES DE MOBILIARI METÀL·LIQUES
Ha de quedar connectada al conductor de terra mitjançant la pressió de terminal, cargol i femelles.

2.- CONDICIONS DEL PROCÉS D'EXECUCIÓ

Abans de començar els treballs de muntatge, s'ha de fer un replanteig que ha de ser aprovat per la DF.
S'ha de comprovar que les característiques del producte corresponen a les especificades al projecte.
Els materials s'han d'inspeccionar abans de la seva col·locació.
La seva instal·lació no ha d'alterar les característiques dels elements.
La col·locació de l'element s'ha de fer seguint les indicacions del fabricant.
Un cop instal·lat, s'ha de procedir a la retirada de l'obra de tots els materials sobrants (embalatges, retalls de cables, etc.).

3.- UNITAT I CRITERIS D'AMIDAMENT

Unitat de quantitat instal·lada, mesurada segons les especificacions de la DT.

4.- NORMATIVA DE COMPLIMENT OBLIGATORI

Real Decreto 842/2002 de 2 de agosto, por el que se aprueba el Reglamento Electrotécnico de Baja Tensión. REBT 2002.

5.- CONDICIONS DE CONTROL D'EXECUCIÓ I DE L'OBRA ACABADA

CONTROL D'EXECUCIÓ. OPERACIONS DE CONTROL:

Les tasques de control a realitzar són les següents:
- Verificació de que els mecanismes instal·lats a cada lloc són el que es corresponen als especificats a la DT.
- Verificar que el sistema de fixació es correcte
- Verificar la connexió dels conductors i l'absència de derivacions no permeses en contactes dels mecanismes.

CONTROL DE L'OBRA ACABADA. OPERACIONS DE CONTROL:
Les tasques de control a realitzar són les següents:
- Realització i emissió d'informe amb resultats dels controls i mesures realitzades.

CRITERIS DE PRESA DE MOSTRES:
Es comprovarà per mostreig diferents punts de la instal·lació segons criteri de la DF.
INTERPRETACIÓ DE RESULTATS I ACTUACIONS EN CAS D'INCOMPLIMENT:
En cas d'incompliment de la Normativa vigent, es procedirà a la seva adequació.
En cas de deficiències de material o execució, es procedirà d'acord amb el que determini la DF.

EG INSTAL·LACIONS ELÈCTRIQUES

EG3 CABLES ELÈCTRICS PER A TENSIÓ BAIXA I SISTEMES DE DISTRIBUCIÓ ELÈCTRICA

EG31 CABLES DE COURE DE 0,6/1 KV

0.- ELEMENTS QUE CONTEMPLA EL PLEC

EG315134.

1.- DEFINICIÓ I CONDICIONS DE LES PARTIDES D'OBRA EXECUTADES

Estesa i col·locació de cable elèctric destinat a sistemes de distribució en tensió baixa i instal·lacions en general, per a serveis fixes, amb conductor de coure, de tensió assignada 0,6/1kV.
S'han considerat els tipus següents:
- Cable flexible de designació RZ1-K (AS), amb aïllament de barreja de polietilè reticulat (XLPE) i coberta de poliolefines termoplàstiques , UNE 21123-4
- Cable flexible de designació RV-K amb aïllament de barreja de polietilè reticulat (XLPE) i coberta de barreja de policlorur de vinil (PVC), UNE 21123-2
- Cable flexible de designació RZ1-K (AS+), amb aïllament de barreja de polietilè reticulat (XLPE) + mica i coberta de poliolefines termoplàstiques , UNE 21123-4
- Cable flexible de designació SZ1-K (AS+), amb aïllament d'elastòmers vulcanitzats i coberta de poliolefines termoplàstiques , UNE 21123-4
- Cable rígid de designació RV, amb aïllament de barreja de polietilè reticulat (XLPE) i coberta de barreja de policlorur de vinil (PVC), UNE 21123-2
- Cable rígid de designació RZ, amb aïllament de barreja de polietilè reticulat (XLPE), UNE 21030
- Cable rígid de designació RVFV, amb armadura de fleix d'acer, aïllament de barreja de polietilè reticulat (XLPE) i coberta de barreja de policlorur de vinil (PVC), UNE 21123-2
- Cable flexible de designació ZZ-F (AS), amb aïllament i coberta d'elastòmers termoestables.

S'han considerat els tipus de col·locació següents:
- Col·locat superficialment
- Col·locat en tub
- Col·locat en canal o safata
- Col·locat aeri

L'execució de la unitat d'obra inclou les operacions següents:
- Estesa, col·locació i tibat del cable si es el cas

CONDICIONS GENERALS:
Els empalmaments i derivacions s'han de fer amb borns o regletes de connexió, prohibint-se expressament el fer-ho per simple recargolament o enrrotllament dels fils, de forma que es garanteixi tant la continuïtat elèctrica com la de l'aïllament.
El recorregut ha de ser l'indicat a la DT.
Els conductors han de quedar estesos de manera que les seves propietats no quedin danyades.
Els conductors han d'estar protegits contra els danys mecànics que puguin venir després de la seva instal·lació.
El conductor ha de penetrar dins les caixes de derivació, de connexió dels equips i dels

mecanismos elèctrics.
Tots els materials que intervenen en la instal·lació han de ser compatibles entre si. Per aquest motiu, el muntatge i les connexions han d'estar fets amb els materials i accessoris subministrats pel fabricant, o expressament aprovats per aquest.
El cable ha de portar una identificació mitjançant anelles o brides del circuit al qual pertany, a la sortida del quadre de protecció.
No ha d'haver-hi empalmaments entre les caixes de derivació, ni entre aquestes i els mecanismes.
No s'han de transmetre esforços entre els cables i les connexions elèctriques.
Penetració del conductor dins les caixes: >= 10 cm
Toleràncies d'instal·lació:
- Penetració del conductor dins les caixes: ± 10 mm
Distància mínima al terra en creuaments de vials públics:
- Sense transit rodat: >= 4 m
- Amb transit rodat: >= 6 m
COL·LOCAT SUPERFICIALMENT:
El cable ha de quedar fixat als paraments o al sostre mitjançant brides, collarins o abraçadores de forma que no en surti perjudicada la coberta.
Quan es col·loca muntat superficialment, la seva fixació al parament ha de quedar alineada paral·lelament al sostre o al paviment i la seva posició ha de ser la fixada al projecte.
Distància horitzontal entre fixacions: <= 80cm
Distància vertical entre fixacions: <= 150cm
En cables col·locats amb grapes sobre façanes s'aprofitarà, en la mesura del possible, les possibilitats d'ocultació que ofereixi aquesta.
El cable es subjectarà a la paret o sostre amb les grapes adequades. Les grapes han de ser resistents a la intempèrie i en cap cas han de malmetre el cable. Han d'estar fermament subjectes al suport amb tacs i cargols.
Quan el cable ha de recórrer un tram sense suports, com per exemple passar d'un edifici a un altre, es penjarà d'un cable fiador d'acer galvanitzat sòlidament subjectat pels extrems.
En els creuaments amb altres canalitzacions, elèctriques o no, es deixarà una distància mínima de 3 cm entre els cables i aquestes canalitzacions o be es disposarà un aïllament suplementari. Si l'encreuament es fa practicant un pont amb el mateix cable, els punts de fixació immediats han d'estar el suficientment propers per tal d'evitar que la distància indicada pugui deixar d'existir.
COL·LOCACIÓ AÈRIA:
El cable quedarà unit als suports pel neutre fiador que es el que aguantarà tot l'esforç de tracció. En cap cas està permes fer servir un conductor de fase per a subjectar el cable.
La unió del cable amb el suport es durà a terme amb una peça adient que empresoni el neutre fiador per la seva coberta aïllant sense malmètrela. Aquesta peça ha d'incorporar un sistema de tesat per tal de donar-li al cable la seva tensió de treball un cop estesa la línia. Ha de ser d'acer galvanitzat hi no ha de provocar cap retorciment al conductor neutre fiador en les operacions de tesat.
Tant les derivacions com els empalmaments es faran coincidir sempre amb un punt de fixació, ja sigui en xarxes sobre suports o en xarxes sobre façanes o be en combinacions d'aquestes.
COL·LOCAT EN TUBS:
Quan el cable passi de subterrani a aèri, es protegirà el cable soterrat des de 0,5 m per sota del paviment fins a 2,5 m per sobre amb un tub d'acer galvanitzat.
La connexió entre el cable soterrat i el que transcorre per la façana o suport es farà dintre d'una caixa de doble aïllament, situada a l'extrem del tub d'acer, resistent a la intempèrie i amb premsaestopes per a l'entrada i sortida de cables.
Els empalmaments i connexions es faran a l'interior de pericons o be en les caixes dels mecanismes.
Es duran a terme de manera que quedi garantida la continuitat tant elèctrica com de l'aïllament.
A la vegada ha de quedar assegurada la seva estanquitat i resistència a la corrossió.
El diàmetre interior dels tubs serà superior a dues vegades el diàmetre del conductor.
Si en un mateix tub hi ha més d'un cable, aleshores el diàmetre del tub ha de ser suficientment gran per evitar embussaments dels cables.

2.- CONDICIONS DEL PROCÉS D'EXECUCIÓ

CONDICIONS GENERALS:
L'instal·lador prendrà cura que no pateixi torsions ni danys a la seva coberta en treure'l de la bobina.
Es tindrà cura al treure el cable de la bobina per tal de no causar-li retorçaments ni coques.

Temperatura del conductor durant la seva instal·lació: >= 0°C
No ha de tenir contacte amb superfícies calentes, ni que desprenguin irradiacions.
Si l'estesa del cable es amb tensió, es a dir estirant per un extrem del cable mentre es va desentrrotllant de la bobina, es disposaran politges als suports i en els canvis de direcció per tal de no sobrepassar la tensió màxima admissible pel cable. El cable s'ha d'extreure de la bobina estirant per la part superior. Durant l'operació es vigilarà permanentment la tensió del cable.

Un cop el cable a dalt dels suports es procedirà a la fixació i tibat amb els tensors que incorporen les peces de suport.
Durant l'estesa del cable i sempre que es prevegin interrupcions de l'obra, els extrems es protegiran per tal de que no hi entri aigua.
La força màxima de tracció durant el procés d'instal·lació serà tal que no provoqui allargaments superiors al 0,2%. Per a cables amb conductor de coure, la tensió màxima admissible durant l'estesa serà de 50 N/mm2.
En el traçat de l'estesa del cable es disposaran rodets en els canvis de direcció i en general allí on es consideri necessari per tal de no provocar tensions massa grans al conductor.
Radi de curvatura mínim admissible durant l'estesa:
- Cables unipolars: Radi mínim de quinze vegades el diàmetre del cable.
- Cables multiconductors: Radi mínim de dotze vegades el diàmetre del cable.

CABLE COL.LOCAT EN TUB:
El tub de protecció ha d'estar instal·lat abans d'introduir els conductors.
El conductor s'ha d'introduir dins el tub de protecció mitjançant un cable guia prenent cura que no pateixi torsions ni danys a la seva coberta.

3.- UNITAT I CRITERIS D'AMIDAMENT

m de llargària instal·lada, amidada segons les especificacions del projecte, entre els eixos dels elements per connectar.
Aquest criteri inclou les pèrdues de material corresponents a retalls, així com l'excés previst per a les connexions.

4.- NORMATIVA DE COMPLIMENT OBLIGATORI

Real Decreto 842/2002 de 2 de agosto, por el que se aprueba el Reglamento Electrotécnico de Baja Tensión. REBT 2002.

5.- CONDICIONS DE CONTROL D'EXECUCIÓ I DE L'OBRA ACABADA

CONTROL D'EXECUCIÓ. OPERACIONS DE CONTROL:
Les tasques de control a realitzar són les següents:
- Comprovació de la correcta instal·lació dels conductors
- Verificar que els tipus i seccions dels conductors s'adeqüen a l'especificat al projecte
- Verificar la no existència d'empalmaments fora de les caixes
- Verificar a caixes la correcta execució dels empalmaments i l'ús de borns de connexió adequats
- Verificar l'ús adequat dels codis de colors
- Verificar les distàncies de seguretat respecte altres conduccions (aigua, gas, gasos cremats i senyals febles) segons cadascun dels reglaments d'aplicació.
- Assaigs segons REBT.

CONTROL DE L'OBRA ACABADA. OPERACIONS DE CONTROL:
Les tasques de control a realitzar són les següents:
- Realització i emissió d'informe amb resultats dels controls i assaigs realitzats, d'acord amb el que s'especifica a la taula d'assaigs i de quantificació dels mateixos.

CRITERIS DE PRESA DE MOSTRES:
Resistència d'aïllament: Es realitzarà a tots els circuits
Rigidesa dielèctrica: Es realitzarà a les línies principals
Caiguda de tensió: Es mesuraran els circuits més desfavorables i les línies que hagin sigut modificades el seu recorregut respecte projecte.
INTERPRETACIÓ DE RESULTATS I ACTUACIONS EN CAS D'INCOMPLIMENT:
En cas d'incompliment de la Normativa vigent, es procedirà a la seva substitució.
En cas de deficiències de material o execució, es procedirà d'acord amb el que determini la DF.

EG INSTAL·LACIONS ELÈCTRIQUES

EG6 MECANISMES

0.- ELEMENTS QUE CONTEMPLA EL PLEC

EG648177,EG611011.

1.- DEFINICIÓ I CONDICIONS DE LES PARTIDES D'OBRA EXECUTADES

Mecanismes per a instal·lacions elèctriques, encastats o muntats superficialment i els elements necessaris per a la seva col·locació encastada, caixes, plaques i marcs.
S'han considerat les unitats d'obra següents:
- Caixes per a 1,2 o 3 mecanismes encastades en paraments
- Caixes per a mecanismes, amb tapa, encastades a terra
- Caixes per a mecanismes amb tapa, col·locades en terra tècnic
- Interruptors i commutadors encastats o muntats superficialment.
- Endolls bipolars o tripolars amb terra o sense connexió a terra, encastats o muntats superficialment.
- Polsador per encastar o per muntar superficialment a l'interior o a la intempèrie.
- Mecanisme portafusibles amb fusible per encastar o muntar superficialment a l'intempèrie o a l'interior.
- Sortida de fils, encastada
- Placa i marc per a un o varis elements, col·locada a mecanismes encastats
- Regulador d'intensitat encastat o muntat superficialment.
- Tapa cega col·locada sobre caixa o bastidor.

L'execució de la unitat d'obra inclou les operacions següents:
Caixes per a mecanismes, interruptors, commutadors, endolls, polsadors, portafusibles o reguladors d'intensitat:
- Replanteig de la unitat d'obra
- Muntatge, fixació i anivellació
- Connexionat
- Retirada de l'obra de les restes d'embalatges, retalls de tubs, cables, etc.

Sortides de fils:
- Muntatge, fixació i nivellació
- Acondicionament dels fils

Placa, marc o tapa cega:
- Replanteig de la unitat d'obra
- Fixació i nivellació

CONDICIONS GENERALS:
La posició ha de ser la reflectida a la DT o, en el seu defecte, la indicada per la DF.
Toleràncies d'instal·lació:
- Posició: ± 20 mm

INTERRUPTORS, COMMUTADORS, ENDOLLS, POLSADORS, PORTAFUSIBLES O REGULADORS D'INTENSITAT:
Un cop instal·lat i connectat a la xarxa no han de ser accessibles les parts que hagin d'estar en tensió.
Les fases (o fase i neutre) i el conductor de protecció, si n'hi ha, han d'estar connectats als borns de la base per pressió de cargols.
Ha de quedar amb els costats aplomats i en el mateix pla que el parament.
Quan es col·loca muntat superficialment, l'element ha de quedar fixat sòlidament al suport.
Quan es col·loca encastat, l'element ha de quedar fixat sòlidament a la caixa de mecanismes, la qual ha de complir les especificacions fixades en el seu plec de condicions.
L'endoll instal·lat ha de complir les especificacions de la MI-BT-024.
El regulador d'intensitat ha de quedar fixat sòlidament al suport (muntatge superficial) o a la caixa de mecanismes (muntatge encastat), al menys per dos punts mitjançant visos.
Resistència a la tracció de les connexions: >= 30 N
Toleràncies d'instal·lació:
- Aplomat: ± 2%

SORTIDES DE FILS:
La sortida de fils ha de quedar fixada sòlidament a la caixa de mecanismes, la qual ha de complir les especificacions fixades en el seu plec de condicions.
Ha de quedar amb els costats aplomats i en el mateix pla que el parament.
Ha de disposar d'un sistema de fixació dels fils per pressió. Aquest sistema no ha de produir danys als fils.
Resistència del sistema de fixació: >= 3 kg
Toleràncies d'instal·lació:
- Aplomat: ± 2%

PLACA, MARC O TAPA CEGA:
El mecanisme ha de quedar immobilitzat fins i tot quan s'accioni, acció que cal fer sense cap dificultat.
La placa o tapa, ha de quedar ben adossada al parament.
El marc ha de quedar sòlidament fixat sobre la caixa per mitjà dels cargols o de les grapes que porta.
La placa ha de quedar subjectada a pressió sobre el marc i el mecanisme ha de quedar entre tots dos.
CAIXES PER A MECANISMES:
S'han de complir les especificacions de la ITC-MIE-BT-019
Els tubs han d'entrar a dintre de les caixes per les finestres previstes pel fabricant.
No s'han de transmetre esforços entre les caixes i les altres parts de la instal·lació elèctrica.
Els tubs han d'entrar perpendicularment a les parets de les caixes.
En les caixes amb tapa, la tapa s'ha de poder obrir i tancar correctament.

CAIXES PER A MECANISMES ENCASTADES EN PARAMENTS:
La caixa ha de quedar encastada al parament. Ha d'anar collada amb guix i ha de quedar al mateix pla que el parament acabat.
Ha de quedar amb els costats aplomats.
Toleràncies d'instal·lació:
- Aplomat: ± 2%
CAIXES PER A MECANISMES ENCASTADES A TERRA:
La caixa ha de quedar encastada al parament. Ha d'anar collada amb morter i ha de quedar a la cota prevista per tal de que la tapa quedi al mateix pla que el paviment.
CAIXES PER A MECANISMES COL·LOCADES EN TERRA TÈCNIC:
La caixa ha de quedar fixada al paviment per un mínim de quatre punts.
Ha de quedar fixada pels punts de subjecció disposats pel fabricant.
Ha de quedar a la cota prevista per tal que la tapa quedi al mateix pla que el paviment.

2.- CONDICIONS DEL PROCÉS D'EXECUCIÓ

Abans de començar els treballs de muntatge, s'ha de fer un replanteig que ha de ser aprovat per la DF.
S'ha de comprovar que les característiques del producte corresponen a les especificades al projecte.
Els materials s'han d'inspeccionar abans de la seva col·locació.
La seva instal·lació no ha d'alterar les característiques dels elements.
La col·locació de l'element s'ha de fer seguint les indicacions del fabricant.
En les caixes encastades, s'ha de tenir cura de que no entri material de reblert a l'interior de la caixa. Per aquest motiu, s'han d'ajustar els tubs a les finestres de les caixes.
Un cop instal·lat, s'ha de procedir a la retirada de l'obra de tots els materials sobrants (embalatges, retalls de cables, etc.).

3.- UNITAT I CRITERIS D'AMIDAMENT

Unitat de quantitat instal·lada, mesurada segons les especificacions de la DT.

4.- NORMATIVA DE COMPLIMENT OBLIGATORI

NORMATIVA GENERAL:
Real Decreto 842/2002 de 2 de agosto, por el que se aprueba el Reglamento Electrotécnico de Baja Tensión. REBT 2002.
INTERRUPTORS, COMMUTADORS, ENDOLLS, POLSADORS, PORTAFUSIBLES O REGULADORS D'INTENSITAT:
UNE-EN 60669-1:1996 Interruptores para instalaciones eléctricas fijas, domésticas y análogas. Parte 1: Prescripciones generales.

5.- CONDICIONS DE CONTROL D'EXECUCIÓ I DE L'OBRA ACABADA

CONTROL D'EXECUCIÓ. OPERACIONS DE CONTROL:
Les tasques de control a realitzar són les següents:
- Verificació de que els mecanismes instal·lats a cada lloc són el que es corresponen als especificats a la DT.
- Verificar que el sistema de fixació es correcte
- Verificar el funcionament de la instal·lació que comanden
- Verificar la connexió dels conductors i l'absència de derivacions no permeses en contactes dels mecanismes.
- Verificar en preses de corrent l'existència de la línia de terra i mesura de la tensió de contacte.

CONTROL DE L'OBRA ACABADA. OPERACIONS DE CONTROL:
Les tasques de control a realitzar són les següents:
- Realització i emissió d'informe amb resultats dels controls i mesures realitzades.

CRITERIS DE PRESA DE MOSTRES:
Es comprovarà per mostreig diferents punts de la instal·lació segons criteri de la DF.
Es mesurarà la tensió de contacte a un punt com a mínim de cada circuit.
INTERPRETACIÓ DE RESULTATS I ACTUACIONS EN CAS D'INCOMPLIMENT:
En cas d'incompliment de la Normativa vigent, es procedirà a la seva adequació.
En cas de deficiències de material o execució, es procedirà d'acord amb el que determini la DF.

EH INSTAL·LACIONS D'ENLLUMENAT

EH1 LLUMS DECORATIUS MUNTATS SUPERFICIALMENT

0.- ELEMENTS QUE CONTEMPLA EL PLEC

EH1L114X.

1.- DEFINICIÓ I CONDICIONS DE LES PARTIDES D'OBRA EXECUTADES

Llums decoratius muntats superficialment al sostre o encastats en el cel ras.
S'han considerat lluminàries amb els tipus d'equips següents:
- Llum decoratiu de forma rectangular amb tubs fluorescents, amb xassís de planxa d'acer esmaltat o d'alumini anoditzat, amb òptica i amb difusor o sense.
- Llum decoratiu amb difusor o sense i amb reflector o sense, amb làmpada fluorescent, amb cos d'alumini que recobreix la part no lluminosa.
- Llum decoratiu de forma rectangular amb xassís de xapa d'acer esmaltat, o d'alumini anoditzat, per a línia contínua, amb difusor o sense, per a tubs fluorescents.
- Llum decoratiu del tipus downlight, per a làmpades d'incandescència, fluorescents o led amb equip o sense

L'execució de la unitat d'obra inclou les operacions següents:
- Replanteig de la unitat d'obra
- Muntatge, fixació i anivellament
- Connexionat i col·locació de les làmpades
- Comprovació del funcionament
- Retirada de l'obra de les restes d'embalatges, retalls de tubs, cables, etc.

CONDICIONS GENERALS:
La posició ha de ser la reflectida a la DT o, en el seu defecte, la indicada per la DF.
Ha de quedar fixat sòlidament al suport, amb el sistema de fixació disposat pel fabricant.
Ha d'estar connectada a la xarxa d'alimentació elèctrica i a la línia de terra.
No s'han de transmetre esforços entre els elements de la instal·lació elèctrica (tubs i cables) i la lluminària.
La làmpada ha de quedar allotjada al portalàmpades i fent contacte amb aquest.
Els cables han d'entrar al cos de la lluminària pels punts previstos pel fabricant.
Toleràncies d'execució:
- Posició: ± 20 mm

2.- CONDICIONS DEL PROCÉS D'EXECUCIÓ

La instal·lació elèctrica s'ha de fer sense tensió a la línia.
La col·locació i connexionat de la lluminària s'han de fer seguint les instruccions del fabricant.
Abans de començar els treballs de muntatge, s'ha de fer un replanteig que ha de ser aprovat per la DF.
S'ha de comprovar que les característiques tècniques de l'aparell corresponguin a les especificades al projecte.
Tots els elements s'han d'inspeccionar abans de la seva col·locació.
La seva instal·lació no ha d'alterar les característiques de l'element.
Cal comprovar la idoneïtat de la tensió disponible amb la de l'equip de la lluminària.
Un cop instal·lat l'equip, es procedirà a la retirada de l'obra de tots els materials sobrants com ara embalatges, retalls de tubs, cables, etc.

3.- UNITAT I CRITERIS D'AMIDAMENT

Unitat de quantitat instal·lada, mesurada segons les especificacions de la DT.
La instal·lació inclou el subministrament i col·locació de la làmpada.

4.- NORMATIVA DE COMPLIMENT OBLIGATORI

Real Decreto 842/2002 de 2 de agosto, por el que se aprueba el Reglamento Electrotécnico de Baja Tensión. REBT 2002.
UNE-EN 60598-1:1996 Luminarias. Parte 1: Requisitos generales y ensayos.
UNE-EN 60598-2-1:1993 Luminarias. Parte 2: Reglas Particulares. Sección uno: Luminarias fijas de uso general.
UNE-EN 60598-2-19:1993 Luminarias. Parte 2: Reglas particulares. Sección diecinueve: Luminarias con circulación de aire (reglas de seguridad).
UNE-EN 60968:1993 lámparas con balasto propio para servicios generales de iluminación. Requisitos de seguridad. (Versión oficial EN 60968:1990).

5.- CONDICIONS DE CONTROL D'EXECUCIÓ I DE L'OBRA ACABADA

CONTROL D'EXECUCIÓ. OPERACIONS DE CONTROL:
Les tasques de control a realitzar són les següents:

- Comprovació de la correcta instal·lació de les lluminàries.
- Control visual de la instal·lació (linealitat, suports).
- Verificar el funcionament de l'enllumenat, comprovant la correcta distribució de les enceses i l'equilibrat de fases, si és el cas.
- Mesurar nivells d'il·luminació

CONTROL DE L'OBRA ACABADA. OPERACIONS DE CONTROL:
- Realització i emissió d'informe amb resultats dels controls i mesures realitzades.

CRITERIS DE PRESA DE MOSTRES:
Es realitzarà el control visual i es verificarà el funcionament de tota la instal·lació.
Es comprovarà l'equilibrat de fases, si és el cas, de forma aleatòria en punts amb diferents distribució.
Es mesuraran els nivells d'il·luminació en cada local de característiques diferents.
INTERPRETACIÓ DE RESULTATS I ACTUACIONS EN CAS D'INCOMPLIMENT:
En cas d'incompliment de la Normativa vigent, es procedirà a la seva adequació.
En cas de deficiències de material o execució, es procedirà d'acord amb el que determini la DF.

_____

EH INSTAL·LACIONS D'ENLLUMENAT

EHP PROJECTORS PER A INTERIORS

0.- ELEMENTS QUE CONTEMPLA EL PLEC

EHPL41NJ.

1.- DEFINICIÓ I CONDICIONS DE LES PARTIDES D'OBRA EXECUTADES

Projectors per a interiors, amb làmpades halògenes, de descàrrega, fluorescents o LEDs, muntats superficialment sobre suports.
L'execució de la unitat d'obra inclou les operacions següents:
- Replanteig de la unitat d'obra
- Muntatge, fixació i anivellament
- Connexionat
- Comprovació del funcionament
- Retirada de l'obra de les restes d'embalatges, retalls de tubs, cables, etc.

CONDICIONS GENERALS:
La posició ha de ser la reflectida a la DT o, en el seu defecte, la indicada per la DF.
Tots els materials que intervenen en la instal·lació han de ser compatibles entre si. Per aquest motiu, el muntatge i les connexions dels aparells han d'estar fets amb els materials i accessoris subministrats pel fabricant, o expressament aprovats per aquest.
Ha de quedar fixat sòlidament al suport, amb el sistema de fixació disposat pel fabricant.
Ha de quedar connectat al conductor de terra mitjançant la pressió de terminal, cargol i femelles.
El suport ha de quedar fixat sòlidament pels punts previstos a les instruccions d'instal·lació del fabricant.
Els cables han d'entrar al cos de la lluminària pels punts previstos pel fabricant.
Ha de quedar garantit el grau de protecció de la lluminària en el punt d'entrada dels cables.
El cable ha de quedar subjectat per la coberta a la carcassa del projector, de manera que no es transmetin esforços a la connexió elèctrica.
Els conductors de línia, fases i neutre, han de quedar rígidament fixats mitjançant pressió de cargol als borns del llum.
No s'han de transmetre esforços entre els elements de la instal·lació elèctrica (tubs i cables) i la lluminària.
Un cop instal·lat ha de ser possible el desmuntatge de les parts del llum que necessitin manteniment.
Ha d'estar connectada a la xarxa d'alimentació elèctrica i a la línia de terra.
Toleràncies d'execució per a llums fixats a la paret o muntats amb lira:
Toleràncies d'execució:
- Posició en alçària: ± 20 mm
- Posició lateral: <= 50 mm

2.- CONDICIONS DEL PROCÉS D'EXECUCIÓ

La instal·lació elèctrica s'ha de fer sense tensió a la línia.
Es tindrà cura de no embrutar el difusor ni els components de la òptica durant la col·locació

del llum. Si s'embruten es netejaran adequadament.
La col·locació i connexionat de la lluminària s'han de fer seguint les instruccions del fabricant.
Abans de començar els treballs de muntatge, s'ha de fer un replanteig que ha de ser aprovat per la DF.
S'ha de comprovar que les característiques tècniques de l'aparell corresponguin a les especificades al projecte.
Tots els elements s'han d'inspeccionar abans de la seva col·locació.
La seva instal·lació no ha d'alterar les característiques de l'element.
Cal comprovar la idoneïtat de la tensió disponible amb la de l'equip de la lluminària.
Un cop instal·lat l'equip, es procedirà a la retirada de l'obra de tots els materials sobrants com ara embalatges, retalls de tubs, cables, etc.

3.- UNITAT I CRITERIS D'AMIDAMENT

Unitat de quantitat instal·lada, mesurada segons les especificacions de la DT.

4.- NORMATIVA DE COMPLIMENT OBLIGATORI

NORMATIVA GENERAL:
Real Decreto 842/2002 de 2 de agosto, por el que se aprueba el Reglamento Electrotécnico de Baja Tensión. REBT 2002.
UNE-EN 60598-1:2005 Luminarias. Parte 1: Requisitos generales y ensayos.

5.- CONDICIONS DE CONTROL D'EXECUCIÓ I DE L'OBRA ACABADA

CONTROL D'EXECUCIÓ. OPERACIONS DE CONTROL:
Les tasques de control a realitzar són les següents:
- Comprovació de la correcta instal·lació de les lluminàries.
- Control visual de la instal·lació (linealitat, suports).
- Verificar el funcionament de l'enllumenat, comprovant la correcta distribució de les enceses i l'equilibrat de fases, si és el cas.
- Mesurar nivells d'il·luminació

CONTROL DE L'OBRA ACABADA. OPERACIONS DE CONTROL:
- Realització i emissió d'informe amb resultats dels controls i mesures realitzades.

CRITERIS DE PRESA DE MOSTRES:
Es realitzarà el control visual i es verificarà el funcionament de tota la instal·lació.
Es comprovarà l'equilibrat de fases, si és el cas, de forma aleatòria en punts amb diferents distribució.
Es mesuraran els nivells d'il·luminació en cada local de característiques diferents.

INTERPRETACIÓ DE RESULTATS I ACTUACIONS EN CAS D'INCOMPLIMENT:
En cas d'incompliment de la Normativa vigent, es procedirà a la seva adequació.
En cas de deficiències de material o execució, es procedirà d'acord amb el que determini la DF.

H PARTIDES D'OBRA DE SEGURETAT I SALUT

H1 PROTECCIONS INDIVIDUALS I COL·LECTIVES EN EL TREBALL

H14 PROTECCIONS INDIVIDUALS

0.- ELEMENTS QUE CONTEMPLA EL PLEC

H1411111,H1424340,H1432012,H1445003,H144D205,H144E406,H145E003,H1474600,H147D501,H147K602,H147L015.

1.- DEFINICIÓ I CONDICIONS DE LES PARTIDES D'OBRA EXECUTADES
Equip destinat a ser dut o subjectat pel treballador perquè el protegeixi d'un o diversos riscos que puguin amenaçar la seva seguretat o la seva salut, així com qualsevol complement o accessori destinat a tal fi.
S'han considerat els tipus següents:
- Proteccions del cap
- Proteccions per a l'aparell ocular i la cara
- Proteccions per a l'aparell auditiu
- Proteccions per a l'aparell respirarori
- Proteccions de les extremitats superiors
- Proteccions de les extremitats inferiors
- Proteccions del cos
- Protecció del tronc
- Protecció per treball a la intempèrie
- Roba i peces de senyalització
- Protecció personal contra contactes elèctrics

Resten expressament exclosos:
- La roba de treball corrent i els uniformes que no estiguin específicament destinats a protegir la salut o la integritat física del treballador
- Es equips dels serveis de socors i salvament
- Els EPI dels militars, dels policies i de les persones dels serveis de manteniment de l'ordre
- Els EPI dels mitjans de transport per carretera
- El material d'esport
- El material d'autodefensa o de dissuasió
- Els aparells portàtils per a la detecció i senyalització dels riscos i dels factors de molèstia

CARACTERÍSTIQUES GENERALS:
Els EPI hauran de proporcionar una protecció eficaç davant els riscos que motiven el seu ús, sense suposar por si mateixos o ocasionar riscos addicionals ni molèsties innecessàries. A tal fi hauran de:
- Respondre a les condiciones existents en el lloc de treball.
- Tenir en compte les condicions anatòmiques i fisiològiques així com l'estat de salut del treballador.
- Adequar-se al portador, després dels ajustaments necessaris.

En cas de riscos múltiples que exigeixin la utilització simultània de diversos EPI, aquests hauran de ser compatibles entre si i mantenir la seva eficàcia en relació amb el risc o riscos corresponents.
Els EPI solament poden ser utilitzats per als usos previstos pel fabricant. El responsable de la contractació del treballadors resta obligat a informar i instruir del seu ús adequat als treballadors, organitzant, si és necessari, sessions d'entrenament, especialment quan es requereixi la utilització simultània de diversos EPI, amb els següents continguts:
- Coneixement de com posar-se i treure's l'EPI
- Condicions i requisits d'emmagatzematge i manteniment per part de l'usuari
- Referència als accessoris i peces que requereixin substitucions periódiques
- Interpretació dels pictogrames, nivell de prestacions i etiquetatge proporcionat pel fabricant

Les condicions en què l'EPI haurà de ser utilitzat es determinarà en funció de:
- La gravetat del risc
- El temps o freqüència d'exposició al risc
- Les condicions del lloc de treball
- Les prestacions del propi EPI
- Els riscos addicionals derivats de la pròpia utilització de l'EPI, que no hagin pogut evitar-se

L'ús dels EPI, en principi és personal, i solament són transferibles aquells en els que es pugui garantir la higiene i salut dels subsegüents usuaris. En aquest cas s'han de substituir les peces directament en contacte amb el cos de l'usuari i fer un tractament de rentat antisèptic.
L'EPI s'ha de col·locar i ajustar correctament, seguint les instruccions del fabricant i

aplicant la formació i informació que al respecte haurà rebut l'usuari.
L'usuari amb antelació a la utilització de l'EPI haurà de comprovar l'entorn en el qual ho ha d'utilitzar.
L'EPI s'utilitzarà sense sobrepassar les limitacions previstes pel fabricant. No es permès fer modificacions i/o decoracions que redueixin les característiques físiques de l'EPI o anul·lin o redueixin la seva eficàcia.
L'EPI haurà de ser utilitzat correctament pel beneficiari mentre subsisteixi el risc.
PROTECCIONS DEL CAP:
Quan existeixi risc de caiguda o de projecció violenta d'objectes o topades sobre el cap, serà perceptiva la utilització de casc protector.
Comprendrà la defensa del crani, cara, coll i completarà el seu ús, la protecció específica d'ulls i oïdes.
Els mitjans de protecció del cap seran seleccionats en funció de les següents activitats:
- Obres de construcció, i especialment, activitats a sota o a prop de bastides i llocs de treball situats en altura, obres d'encofrat i desencofrat, muntatge i instal·lació de bastides i demolició
- Treballs en ponts metàl·lics, edificis i estructures metàl·liques de gran altura, pals, torres, obres i muntatges metàl·lics, de caldereria i conduccions tubulars
- Obres en foses, rases, pous i galeries
- Moviments de terra i obres en roca
- Treballs en explotacions de fons, en canteres, explotacions a cel obert i desplaçament de runes
- Utilització de pistoles per a fixar claus
- Treballs amb explosius
- Activitats en ascensors, mecanismes elevadors, grues i mitjans de transport
- Manteniment d'obres i instal·lacions industrials

Als llocs de treball on existeixi risc d'enganxada de cabells, per la seva proximitat a màquines, aparells o enginys en moviment, quan es produeixi acumulació permanent i ocasional de substàncies perilloses o brutes, serà obligatòria la cobertura dels cabells o altres mitjans adequats, eliminant-se els llaços, cintes i adorns sortints.
Sempre que el treball determini exposició constant al sol, pluja o neu, serà obligatori l'ús de cobriment de caps o passamuntanyes, tipus mànega elàstica de punt, adaptables sobre el casc (mai al seu interior).
PROTECCIONS PER A L'APARELL OCULAR I LA CARA:
La protecció de l'aparell ocular s'efectuarà mitjançant la utilització d'ulleres, pantalles transparents o viseres.
Els mitjans de protecció ocular seran seleccionats en funció de les activitats :
- Topades o impactes amb partícules o cossos sòlids.
- Acció de pols i fums.
- Projecció o esquitxada de líquids freds, calents, càustics o materials fosos.
- Substàncies perilloses per la seva intensitat o naturalesa.
- Radiacions perilloses per la seva intensitat o naturalesa.
- Enlluernament

S'han de tenir en compte els aspectes següents:
- Quan es treballi amb vapors, gasos o pols molt fina, hauran de ser completament tancades i ajustades a la cara, amb visor amb tractament anti-entelat
- En els casos d'ambients agressius de pols grossa i líquids, seran com els anteriors, però portaran incorporats botons de ventilació indirecta o tamís antiestàtic
- En els demés casos seran de muntura de tipus normal i amb proteccions laterals que podran ser perforades per a una millor ventilació.
- Quan no existeixi perill d'impactes per partícules dures, es podran fer servir ulleres de Protecció tipus panoràmiques, amb armadura de vinil flexible i amb el visor de policarbonat o acetat transparent.
- En ambients de pols fi, amb ambient xafogós o humit, el visor haurà de ser de reixeta metàl·lica (tipus picapedrer) per impedir entelament.

Les ulleres i altres elements de protecció ocular es conservaran sempre nets i s'adequaran protegits contra fregament. Seran d'ús individual i no podran ser utilitzats per diferents persones.
Els mitjans de protecció facial seran seleccionats en funció de les següents activitats:
- Treballs de soldadura, esmerilat, polit i/o tall
- Treballs de perforació i burinat
- Talla i tractament de pedres
- Manipulació de pistoles fixaclaus d'impacte
- Utilització de maquinària que generen encenalls curts
- Recollida i fragmentació de vidre, ceràmica
- Treball amb raig projector d'abrasius granulars
- Manipulació o utilització de productes àcids i alcalins, desinfectants i detergents corrosius
- Manipulació o utilització de dispositius amb raig líquid
- Activitats en un entorn de calor radiant
- Treballs que desprenen radiacions
- Treballs elèctrics en tensió, en baixa tensió

Als treballs elèctrics realitzats en proximitats de zones en tensió, l'aparell de la pantalla

haurà d'estar construït amb material absolutament aïllant i el visor lleugerament enfosquit, en previsió de ceguesa per encebada intempestiva de l'arc elèctric.
Les utilitzades en previsió d'escalfor, hauran de ser de "Kevlar" o de teixit aluminitzat reflectant (l'amiant i teixits asbèstics estan totalment prohibits), amb un visor corresponent, equipat amb vidre resistent a la temperatura que haurà de suportar.
Als treballs de soldadura elèctrica es farà servir l'equip de pantalla de mà anomenada "Caixó de soldador" amb espiell de vidre fosc protegit per un altre vidre transparent, sent retràctil el fosc, per a facilitar la picada de l'escòria, i fàcilment recanviables ambdós.
No tindran cap part metàl·lica a l'exterior, amb la fi d'evitar els contactes accidentals amb la pinça de soldar.
Als llocs de soldadura elèctrica que es necessiti i als de soldadura amb gas inert (Nertal), es faran servir les pantalles de cap de tipus regulables.
Característiques dels vidres de protecció:
- Quan al treball a realitzar existeixi risc d'enlluernament, les ulleres seran de color o portaran un filtre per a garantir una absorció lumínica suficient
- En el sector de la construcció, per a la seva resistència i impossibilitat de rallat i entelament, el tipus de visor més polivalent i eficaç, acostuma a ser el de reixeta metàl·lica d'acer, tipus sedàs, tradicional de les ulleres de picapedrer

PROTECCIONS PER A L' APARELL AUDITIU:
Els mitjans de protecció auditiva seran seleccionats en funció de les següents activitats:
- Treballs amb utilització de dispositius d'aire comprimit
- Treballs de percussió
- Treballs d'arrancada i abrasió en recintes angostos o confinats

Quan el nivell de soroll a un lloc o àrea de treball sobrepassi el marge de seguretat establert i en tot cas, quan sigui superior a 80 Db-A, serà obligatori la utilització d'elements o aparells individuals de protecció auditiva, sense perjudici de les mides generals d'aïllament i insonorització que calgui adoptar.
Pels sorolls de molt elevada intensitat, es dotarà als treballadors que hagin de suportar-los, d'auriculars amb filtre, orelleres de coixinet, o dispositius similars.
Quan el soroll sobrepassi el llindar de seguretat normal serà obligatori l'ús de taps contra soroll, de goma, plàstic, cera mal·leable o cotó.
Les proteccions de l'aparell auditiu poden combinar-se amb les del cap i la cara, verificant la compatibilitat dels diferents elements.
Els elements de protecció auditiva, seran sempre d'ús individual.
PROTECCIONS PER A L'APARELL RESPIRATORI:
Els mitjans de protecció de l'aparell respiratori es seleccionaran en funció dels següents riscos:
- Pols, fums i boires
- Vapors metàl·lics i orgànics
- Gasos tòxics industrials
- Monòxid de carboni
- Baixa concentració d'oxigen respirable
- Treballs en contenidors, locals exigus i forns industrials alimentats amb gas, quan puguin existir riscos d'intoxicació per gas o d'insuficiència d'oxigen
- Treballs de revestiment de forns, cubilots o culleres i calderes, quan pugui desprendre's pols
- Pintura amb pistola sense ventilació suficient
- Treballs en pous, canals i altres obres subterrànies de la xarxa de clavegueram
- Treballs en instal·lacions frigorífiques o amb condicionadors, en les que existeixi un risc de fuites del fluid frigorífic

L'ús de caretes amb filtre s'autoritzarà sols quan estigui garantida a l'ambient una concentració mínima del 20% d'oxigen respirable, en aquells llocs de treball en els quals hi hagi poca ventilació i alta concentració de tòxics en suspensió.
Els filtres mecànics s'hauran de canviar amb la freqüència indicada pel fabricant, i sempre que el seu ús i nivell de saturació dificulti notablement la respiració. Els filtres químics seran reemplaçats després de cada ús, i si no s'arriben a fer-se servir, a intervals que no sobrepassin l'any.
Sota cap concepte se substituirà l'ús de la protecció respiratòria homologada adequada al risc, per la ingestió de llet o qualsevol altra solució "tradicional".
PROTECCIONS DE LES EXTREMITATS SUPERIORS:
Els mitjans de protecció de les extremitats superiors, es seleccionaran en funció de les següents activitats:
- Treballs de soldadura
- Manipulació d'objectes amb arestes tallants, superfícies, abrasives, etc.
- Manipulació o utilització de productes àcids i alcalins
- Treballs amb risc elèctric

La protecció de mans, avantbraç, i braç es farà mitjançant guants, mànegues, mitjons i maniguets seleccionats per prevenir els riscos existents i per evitar la dificultat de moviments al treballador.
Aquests elements de protecció seran de goma o cautxú, clorur de polivinil, cuir adobat al crom, teixit termoaïllant, punt, lona, pell flor, serratge, malla metàl·lica, làtex rugós antitallada, etc., segons les característiques o riscos del treball a realitzar.
Per a les maniobres amb electricitat s'hauran de fer servir guants de cautxú, neoprè o

matèries plàstiques que portin marcat en forma indeleble el voltatge màxim per al qual han estat fabricats.
Com a complement, si procedeix, es faran servir cremes protectores i guants tipus cirurgià.
PROTECCIONS DE LES EXTREMITATS INFERIORS:
Per a la protecció dels peus, en els casos que s'indiquin seguidament, es dotarà al treballador de calçat de seguretat, adaptat als riscos a prevenir en funció de l'activitat:
- Calçat de protecció i de seguretat:
  - Treballs d'obra grossa, enginyeria civil i construcció de carreteres.
  - Treballs en bastides
  - Obres de demolició d'obra grossa
  - Obres de construcció de formigó i d'elements prefabricats que incloguin encofrat i desencofrat
  - Activitats en obres de construcció o àrees d'emmagatzematge
  - Construcció de sostres
  - Treballs d'estructura metàl·lica
  - Treballs de muntatge i instal·lacions metàl·lics
  - Treballs en canteres, explotacions a cel obert i desplaçament de runes
  - Treballs de transformació de materials lítics
  - Manipulació i tractament de vidre
  - Revestiment de materials termoaïllants
  - Prefabricats per a la construcció.
- Sabates de seguretat amb taló o sola correguda i sola antiperforant:
  - Construcció de sostres
- Calçat i cobriment de calçat de seguretat amb sola termoaïllant:
  - Activitats sobre i amb masses ardents o fredes
- Polaines, calçat i cobriment de calçat per poder desfer-se'n ràpid en cas de penetració de masses en fusió:
  - Soldadors

En treballs en risc d'accidents mecànics als peus, serà obligatori l'ús de botes de seguretat amb reforços metàl·lics a la puntera, que estarà tractada i fosfatada per evitar la corrosió.
Davant el risc derivat de l'ús de líquids corrosius, o davant riscos químics, es farà ús de calçat de sola de cautxú, neoprè o poliuretà, cuir especialment tractat i s'haurà de substituir el cosit per la vulcanització a la unió del cos al bloc del pis.
La protecció davant l'aigua i la humitat, s'efectuarà amb botes altes de PVC, que hauran de tenir la puntera metàl·lica de protecció mecànica per a la realització de treballs en moviments de terres i realització d'estructures o enderrocs.
Els treballadors ocupats en treballs amb perill de risc elèctric, faran servir calçat aïllant sense cap element metàl·lic.
En aquelles operacions que les espurnes resultin perilloses, la tanca permetrà desfer-se'n ràpidament del calçat, davant l'eventual introducció de partícules incandescents.
Sempre que les condicions de treball ho requereixin, les soles seran antilliscants. Als llocs que existeixi un alt grau de possibilitat de perforacions de les soles per claus, encenalls, vidres, etc. serà recomanable l'ús de plantilles d'acer flexible sobre el bloc del pis de la sola, simplement col·locades a l'interior o incorporades en el calçat des d'origen.
La protecció de les extremitats inferiors es completarà, quan sigui necessari, amb l'ús de polaines de cuir, cautxú o teixit ignífug.
En els casos de riscos concurrents, les botes de seguretat cobriran els requisits màxims de defensa davant d'aquestes.
PROTECCIONS DEL COS:
En tot treball en altura amb risc de caiguda eventual (superior a 2 m), serà perceptiu l'ús de cinturó de seguretat anticaigudes (tipus paracaigudista amb arnès).
Els mitjans de protecció personal anticaigudes d'alçada, seran seleccionats en funció de les següents activitats:
- Treballs en bastides
- Muntatge de peces prefabricades
- Treballs en pals i torres
- Treballs en cabines de grues situades en altura

Aquests cinturons compliran les següents condicions:
- Es revisaran sempre abans del seu ús, i es llençaran quan tinguin talls, esquerdes o filaments que comprometin la seva resistència, calculada per al cos humà en caiguda lliure des d'una alçada de 5 m. o quan la data de fabricació sigui superior als 4 anys
- Aniran previstos d'anelles per on passaran la corda salvacaigudes, que no podran anar subjectes mitjançant reblons
- La corda salvacaigudes serà de poliamida d'alta tenacitat, amb un diàmetre de 12 mm
- Queda prohibit per aquest fi el cable metàl·lic, tant pel risc de contacte amb línies elèctriques, com per la menor elasticitat per la tensió en cas de caiguda
- La sirga d'amarrador també serà de poliamida, però de 16 mm de diàmetre

Es vigilarà de manera especial, la seguretat de l'ancoratge i la seva resistència. La llargària de la corda salvacaigudes haurà de cobrir distàncies el més curtes possibles.
El cinturó, si bé pot fer-se servir per diferents usuaris durant la seva vida útil, durant el temps que persisteixi el risc de caiguda d'alçada, estarà individualment assignat a cada usuari amb rebut signat per part del receptor.
PROTECCIÓ DEL TRONC:

Els mitjans de protecció del tronc seran seleccionats en funció dels riscos derivats de les activitats:
- Peces i equips de protecció:
  - Manipulació o utilització de productes àcids i alcalins, desinfectants i detergents corrosius
  - Treballs amb masses ardents o permanència a prop d'aquestes i en ambient calent
  - Manipulació de vidre pla
  - Treballs de rajat de sorra
  - Treballs en cambres frigorífiques
- Roba de protecció anti-inflamable:
  - Treballs de soldadura en locals exigus
- Davantals antiperforants:
  - Manipulació de ferramentes de talls manuals, quan la fulla hagi d'orientar-se cap el cos.

- Davantals de cuiro i altres materials resistents a partícules i guspires incandescents:
  - Treballs de soldadura.
  - Treballs de forja.
  - Treballs de fosa i emmotllament.

PROTECCIÓ PER A TREBALLS A LA INTEMPÈRIE:
Els equips protectors integral per al cos davant de les inclemències meteorològiques compliran les següents condicions:
- Què no obstaculitzin la llibertat de moviments
- Què tinguin poder de retenció/evacuació del calor
- Què la capacitat de transport de la suor sigui adequada
- Facilitat de ventilació

La superposició indiscriminada de roba d'abric entorpeix els moviments, per tal motiu és recomanable la utilització de pantalons amb pitrera i armilles, tèrmics.
ROBA I PECES DE SENYALITZACIÓ:
Els equips protectors destinats a la seguretat-senyalització de l'usuari compliran les següents característiques:
- Què no obstaculitzin la llibertat de moviments
- Què tinguin poder de retenció/evacuació del calor
- Què la capacitat de transport de la suor sigui adequada
- Facilitat de ventilació
- Que siguin visibles a temps pel destinatari

PROTECCIÓ PERSONAL CONTRA CONTACTES ELÈCTRICS:
Els mitjans de protecció personal a les immediacions de zones en tensió elèctrica, seran seleccionats en funció de les següents activitats:
- Treballs de muntatge elèctric
- Treballs de manteniment elèctric
- Treballs d'explotació i transport elèctric

Els operaris que hagin de treballar en circuits o equips elèctrics en tensió o al seu voltant, faran servir roba sense accessoris metàl·lics.
Faran servir pantalles facials dielèctriques, ulleres fosques de 3 DIN, casc aïllant, granota resistent al foc, guants dielèctrics adequats, sabates de seguretat aïllant, eines dielèctriques i bosses per al trasllat.

2.- CONDICIONS DEL PROCÉS D'EXECUCIÓ
Es seguiran les recomanacions d'emmagatzematge i atenció, fixats pel fabricant.
Es reemplaçaran els elements, es netejaran, desinfectaran i es col·locaran en el lloc assignat, seguint les instruccions del fabricant.
S'emmagatzemaran en compartiments amplis i secs, amb temperatures compreses entre 15 i 25ºC.
Els estocs i les entregues estaran documentades i custodiades, amb justificant de recepció i rebut, per un responsable delegat per l'emprador.
La vida útil dels EPI és limitada, podent ser deguda tant al seu desgast prematur per l'ús, com a la seva caducitat, que vindrà fixada pel termini de validesa establert pel fabricant, a partir de la seva data de fabricació (generalment estampillada a l'EPI), amb independència que hagi estat o no utilitzat.

3.- UNITAT I CRITERIS D'AMIDAMENT
Es mesurarà en les unitats indicades a cada partida d'obra amb els criteris següents:
Totes les unitats d'obra inclouen en el seu preu el seu muntatge, el manteniment en condicions d'us segures durant tot el temps que l'obra les necessiti, i el seu desmuntatge i transport al lloc d'aplec si son reutilitzables, o fins a l'abocador si no es poden tornar a utilitzar.

4.- NORMATIVA DE COMPLIMENT OBLIGATORI
Ley 31/1995, de 8 de noviembre, de prevención de riesgos laborales.
Real Decreto 773/1997, de 30 de mayo, sobre disposiciones mínimas de seguridad y salud relativas a la utilización por los trabajadores de equipos de protección individual.
Real Decreto 1407/1992, de 20 de noviembre, por el que se regulan las condiciones para la comercialización y libre circulación intracomunitaria de los equipos de protección individual.

Real Decreto 159/1995, de 3 de febrero, por el que se modifica el real decreto 1407/1992, de

20 de noviembre, por el que se regula las condiciones para la comercialización y libre circulación intracomunitaria de los equipos de protección individual.
Resolución de 29 de abril de 1999, de la Dirección General de Industria y Tecnología, por la que se actualiza el anexo IV de la Resolución de 18 de marzo de 1998, de la Dirección General de Tecnología y Seguridad Industrial.
Resolución de 28 de julio de 2000, de la Dirección General de Política Tecnológica, por la que se actualiza el anexo IV de la Resolución de 29 de abril de 1999, de la Dirección General de Industria y Tecnología.

H1 PROTECCIONS INDIVIDUALS I COL·LECTIVES EN EL TREBALL

H15 PROTECCIONS COL·LECTIVES

0.- ELEMENTS QUE CONTEMPLA EL PLEC

H15118D1,H152J105,H152U000.

1.- DEFINICIÓ I CONDICIONS DE LES PARTIDES D'OBRA EXECUTADES
Sistemes de Protecció Col·lectiva (SPC) són un conjunt de peces o òrgans units entre si, associats de forma solidària, destinat a l'apantallament i interposició física, que s'oposa a una energia natural que es troba fora de control, amb la finalitat d'impedir o reduir les conseqüències del contacte amb les persones o els béns materials circumdants, susceptibles de protecció.
S'han considerat els tipus de protecció següents:
- Proteccions superficials de caigudes de persones o objectes:
  - Protecció de forats verticals amb vela de lona
  - Protecció de perímetre de sostre amb xarxa i pescants
  - Protecció de perímetre de sostre amb xarxa entre sostres
  - Protecció de forats verticals o horitzontals amb xarxa, malla electrosoldada o taulers de fusta
  - Protecció de bastides i muntacàrregues amb malla de polietilè
  - Protecció de zones inferiors de la caiguda d'objectes amb suports amb mènsula i xarxes
  - Protecció de zones inferiors de la caiguda d'objectes amb estructura i sostre de fusta
  - Protecció front a projecció de partícules incandescents amb manta ignífuga i xarxa de seguretat
  - Protecció de talús amb malla metàl·lica i làmina de polietilè
  - Protecció de projeccions per voladures amb matalàs de xarxa ancorada perimetralment
- Proteccions lineals front a caigudes de persones o objectes:
  - Baranes de protecció del perímetre del sostre, escales o buits a l'estructura
  - Barana de protecció a la coronació d'una excavació
  - Empara d'advertència amb xarxa de poliamida d'1 m d'alçada
  - Plataforma de treball de fins a 1 m amplada amb baranes i sòcol
  - Plataforma de treball en voladís de fins a 1 m amplada amb baranes i sòcol
  - Línia per a subjecció de cinturons de seguretat
  - Passadís de protecció front a caigudes d'objectes, amb sostre i laterals coberts
  - Marquesines de protecció front a caigudes d'objectes, amb estructura i plataforma
  - Protecció front a despreniments del terreny, a mitja vessant, amb estacada i malla
  - Protecció de caigudes dins de rases amb terres deixades a la vora
- Proteccions puntual front a caigudes de persones o objectes
  - Plataforma per a càrrega i descàrrega de materials ancorada als sostres
  - Comporta basculant per a càrrega i descàrrega de materials ancorada als sostres
  - Topall per a descàrrega de camions en zones d'excavació
  - Anellat per a escales de ma
  - Marquesina de protecció accés aparell elevadors
  - Pont volant metàl·lic amb plataforma de treball en voladís
- Protecció de les zones de treball front els agents atmosfèrics
  - Pantalla de protecció front al vent
  - Cobert amb estructura i vela per a protegir del sol
- Elements de protecció en l'ús de maquinaria
- Proteccions per al treball en zones amb tensió elèctrica

CONDICIONS GENERALS:
Els SPC s'instal·laran, disposaran i utilitzaran de manera que es redueixin els riscos per als treballadors exposats a l'energia fora de control protegides pel SPC, i pels usuaris d'Equip, Màquines o Màquines Eines i/o per tercers, exposats a aquests.
Han d'instal·lar-se i utilitzar-se de forma que no puguin caure, bolcar o desplaçar-se

incontroladament, posant en perill la seguretat de persones o bens.
Han d'estar muntats tenint en compte la necessitat d'espai lliure entre els elements mòbils dels SPC i els elements fixos o mòbils del seu entorn. Els treballadors hauran de poder accedir i romandre en condicions de seguretat en tots els llocs necessaris per a utilitzar, ajustar o mantenir els SPC.
Els SPC s'han d'utilitzar només per les operacions i a les condicions indicades pel projectista i el fabricant del mateix. Si les instruccions d'us del fabricant o projectista del SPC indiquen la necessitat d'utilitzar algun EPI per a la realització d'alguna operació relacionada amb aquest, es obligatori utilitzar-lo en fer aquestes operacions.
Quan s'emprin SPC amb elements perillosos accessibles que no puguin ser protegits totalment, s'hauran d'adoptar les precaucions i utilitzar proteccions individuals apropiades per a reduir els riscos als mínims possibles.
Els SPC deixaran d'utilitzar-se si es deterioren, trenquen o pateixen altres circumstàncies que comprometin l'eficàcia de la seva funció.
Quan durant la utilització d'un SPC sigui necessari netejar o retirar residus propers a un element perillós, l'operació haurà de realitzar-se amb els mitjans auxiliars adequats i que garanteixin una distància de seguretat suficient.
BARANES DE PROTECCIÓ:
Protecció provisional dels buits verticals i perímetre de plataformes de treball, susceptibles de permetre la caiguda de persones o objectes des d'una alçada superior a 2 m.
Ha d'estar constituïda per:
- Muntants d'1 m d'alçada sobre el paviment fixats a un element estructural
- Passamans superior horitzontal, a 1 m. d'alçada, sòlidament ancorat al muntant.
- Travesser horitzontal, barra intermitja, o pany de gelosia (tipus xarxa tenis o xarxa electrosoldada), rigiditzat perimetralment, amb una llum màxima de retícula 0,15 m.
- Entornpeu de 15 - 20 cm d'alçada.

El conjunt de la barana de protecció tindrà sòlidament ancorats tots els seus elements entre si i a un element estructural estable, i serà capaç de resistir en el seu conjunt una empenta frontal d'1,5 kN/m.
PROTECCIÓ AMB XARXES I PESCANTS:
El conjunt del sistema està constituït per panys de xarxa de seguretat segons norma EN 1263 - 1, col·locats amb el seu costat menor (7 m) en sentit vertical, suportats superiorment per pescants, i subjectats inferiorment al sostre de la planta per sota de la que està en construcció.
Lateralment les xarxes han d'estar unides amb cordó de poliamida de 6 mm de diàmetre.
La xarxa ha de fer una bossa per sota de la planta inferior, per tal que una persona u objecte que caigués no es dones un cop amb l'estructura.
Les cordes de fixació inferiors i superiors han de ser de poliamida d'alta tenacitat, de 12 mm de diàmetre.
La xarxa s'ha de fixar al sostre amb ancoratges encastats al mateix cada 50 cm.
La distància entre els pescants ha de ser la indicada pel fabricant, i de 2,5 m si no existís cap indicació. Han d'estar fixades verticalment a dues plantes inferiors, i a la planta que protegeix, amb peces d'acer encastades als sostres.
PROTECCIONS DE LA CAIGUDES D'OBJECTES DES DE ZONES SUPERIORS:
S'han de protegir els accessos o passos a l'obra, i les zones perimetrals de la mateixa de les possibles caigudes d'objectes des de les plantes superiors o la coberta.
L'estructura de protecció ha de ser adequada a la màxima alçada possible de caiguda d'objectes i al pes màxim previsible d'aquests objectes. L'impacte previst sobre la protecció no haurà de produir una deformació que pugui afectar a les persones que estiguin per sota de la protecció.

2.- CONDICIONS DEL PROCÉS D'EXECUCIÓ
Abans d'utilitzar un SPC es comprovarà que les seves proteccions i condicions d'ús són les adequades al risc que es vol prevenir, i que la seva instal·lació no representa un perill per a tercers.
El muntatge i desmuntatge dels SPC hauran de realitzar-se seguint les instruccions del projectista, fabricant i/o subministrador.
Les eines que es facin servir per al muntatge de SPC hauran de ser de característiques adequades a l'operació a realitzar. La seva utilització i transport no implicarà riscos per a la seguretat dels treballadors.
Les operacions de manteniment, ajustament, desbloqueig, revisió o reparació dels SPC que puguin suposar un perill per a la seguretat dels treballadors es realitzaran després d'haver aturat l'activitat.
Quan la parada no sigui possible, s'adoptaran les mesures necessàries perquè aquestes operacions es realitzin de forma segura o fora de les zones perilloses.
S'ha de portar control del nombre d'utilitzacions i del temps de col·locació dels SPC i dels seus components, per tal de no sobrepassar la seva vida útil, d'acord amb les instruccions del fabricant.
Els SPC que es retirin de servei hauran de romandre amb els seus components d'eficàcia preventiva o hauran de prendre's les mesures necessàries per a impossibilitar el seu ús.
BARANES DE PROTECCIÓ:
Durant el muntatge i desmuntatge, els operaris hauran d'estar protegits contra les caigudes d'alçada mitjançant proteccions individuals, quan a causa al procés, les baranes perdin la

funció de protecció col·lectiva.
PROTECCIÓ AMB XARXES I PESCANTS:
No es pot instal·lar el sistema de xarxes i pescants fins que l'embossament de la xarxa resti a una alçada de terra suficient per tal que en cas de caiguda, la deformació de la xarxa no permeti que el cos caigut toqui al terra (normalment a partir del segon sostre en construcció per sobre del terra).

3.- UNITAT I CRITERIS D'AMIDAMENT
Es mesurarà en les unitats indicades a cada partida d'obra amb els criteris següents:
Totes les unitats d'obra inclouen en el seu preu el seu muntatge, el manteniment en condicions d'us segures durant tot el temps que l'obra les necessiti, i el seu desmuntatge i transport al lloc d'aplec si son reutilitzables, o fins a l'abocador si no es poden tornar a utilitzar.

4.- NORMATIVA DE COMPLIMENT OBLIGATORI
Real Decreto 1215/1997, de 18 de julio por el que se establecen las disposiciones mínimas de seguridad y salud para la utilización por los trabajadores de los equipos de trabajo.
Real Decreto 1627/1997, de 24 de octubre, por el que se establecen disposiciones mínimas de seguridad y de salud en las obras de construcción.
Real Decreto 486/1997, de 14 de abril, por el que se establecen las disposiciones mínimas de seguridad y salud en los lugares de trabajo.
Orden de 9 de marzo de 1971 por la que se aprueba la Ordenanza General de Seguridad e Higiene en el Trabajo.
Orden de 28 de agosto de 1970 (trabajo) por la que se aprueba la Ordenanza de Trabajo de la Construcción, Vidrio y Cerámica.
Orden de 20 de mayo de 1952, por la que se aprueba el Reglamento de Seguridad e Higiene del trabajo en la indústria de la construcción.
Convenio OIT número 62 de 23 de junio de 1937. Prescripciones de seguridad en la indústria de la edificación
UNE-EN 1263-2:2004 Redes de seguridad. Parte 2: Requisitos de seguridad para los límites de instalación.

HB SENYALITZACIÓ PROVISIONAL

HBB SENYALITZACIÓ VERTICAL

0.- ELEMENTS QUE CONTEMPLA EL PLEC

HBBAA005,HBBAB115,HBBAC005,HBBAE001,HBBAF004,HBB20005.

1.- DEFINICIÓ I CONDICIONS DE LES PARTIDES D'OBRA EXECUTADES
Senyalització que referida a un objecte, activitat o situació determinades, proporcioni una indicació o una obligació relativa a la seguretat o la salut en el treball mitjançant un senyal en forma de plafó o un color, segons procedeixi.
CONDICIONS D'UTILITZACIÓ:
Principis generals:
Per a la utilització de la senyalització de seguretat s'ha de partir dels següents principis generals:
- La senyalització mai no elimina el risc.
- Una correcta senyalització no dispensa de l'adopció de mesures de seguretat i protecció per part dels projectistes i responsables de la seguretat en cada tall.
- Els destinataris hauran de tenir un coneixement adequat del sistema de senyalització.
- La senyalització indiscriminada pot provocar confusió o despreocupació en qui ho rebi, eliminant la seva eficàcia preventiva.

CRITERIS DE SENYALITZACIÓ PROVISIONAL EN LES OBRES DE CONSTRUCCIÓ:
La seva forma, suport, colors, pictogrames i dimensions es correspondran amb els establerts en el RD 485/1997, de 14 d'abril, i estaran advertint, prohibint, obligant o informant en els llocs en què realment es necessiti, i solament en aquests.
En aquelles obres en les quals la intrusió de persones alienes hi sigui una possibilitat, hauran de col·locar-se els senyals de seguretat, amb llegendes al seu peu (senyal addicional), indicatives del seus respectius continguts.
S'instal·laran preferentment a una altura i posició adequades a l'angle visual dels seus destinataris, tenint en compte possibles obstacles, en la proximitat immediata del risc o objecte a senyalitzar o, quant es tracti d'un risc general, en l'accés a la zona de risc.
L'emplaçament del senyal será accessible, estarà ben il·luminat i serà fàcilment visible.
No se situaran gaires senyals pròxims entre sí. Nota: Cal recordar que el rètol general

enunciatiu dels senyals de seguretat, que acostuma a situar-se a l'entrada de l'obra, té únicament la consideració de plafó indicatiu.
Els senyals hauran de retirar-se quan deixi d'existir la situació que justificava el seu emplaçament.
No s'iniciaran obres que afectin a la lliure circulació sense haver col·locat la corresponent senyalització, abalisament i, en el seu cas, defenses. La seva forma, suport, colors, pictogrames i dimensions es correspondran amb l'establert en la Norma de Carreteres 8.3.- IC i catàleg d'Elements de Senyalització, Abalisament i Defensa per a circulació vial.
La part inferior dels senyals estaran a 1 m sobre la calçada. S'exceptua el cas dels senyals "SENTIT PROHIBIT" i "SENTIT OBLIGATORI" en calçades divergents, que podran col·locar-se sobre un pal solament, a la mínima altura.
Els senyals i plafons direccionals, es col·locaran sempre perpendiculars a l'eix de la via, mai inclinats.
El fons dels senyals provisionals d'obra serà de color groc.
Està prohibit posar cartells amb missatges escrits, diferents dels que figuren en el Codi de Circulació.
Tot senyal que impliqui una PROHIBICIÓ o OBLIGACIÓ haurà de ser repetida a intervals d'1 min. (s/velocitat limitada) i anul·lada en quant sigui possible.
Tota senyalització d'obres que exigeixi l'ocupació de part de l'esplanada de la carretera, es composarà, com a mínim, dels següents elements:
- Senyal de perill "OBRES" (Placa TP 18)
- Barrera que limiti frontalment la zona no utilitzable de l'esplanada

La placa "OBRES" haurà d'estar, com a mínim, a 150 m i, com a màxim, a 250 m de la barrera, en funció de la visibilitat del tram, de la velocitat del tràfic i del número de senyals complementaris, que es necessitin col·locar entre senyal i barrera. Finalitzats els treballs hauran de retirar-se totalment, si no queda cap obstacle en la calçada.
Per a aclarir, completar o intensificar la senyalització mínima, podrà afegir-se, segons les circumstàncies, els següents elements:
- Limitació progressiva de la velocitat, en escalons màxims de 30 km/h, des de la màxima permesa a la carretera fins la detenció total si fos necessari (Placa TR 301). El primer senyal de limitació pot situar-se prèviament a la de perill "OBRES"
- Avís de règim de circulació a la zona afectada (Plaques TP 25, TR 400, TR 5, TR 6, TR 305)
- Orientació dels vehicles per les possibles desviacions (Placa TR 401).
- Delimitació longitudinal de la zona ocupada.

No s'ha de limitar la velocitat per sota de 60 km/h en autopista o autovies, ni a 50 km a la resta de les vies, llevat del cas d'ordenació en sentit únic alternatiu, que podrà rebaixar-se a 40 km/h.
L'ordenació en sentit únic "ALTERNATIU" es durà a terme per un dels següents sistemes:
- Establiment de la prioritat d'un dels sentits mitjançant senyals fixos. Circular, amb fletxa vermella i negra. Quadrada, amb fletxa vermella i blanca.
- Ordenació diürna mitjançant senyals manuals (paletes o discos), si els senyalitzadors es poden comunicar visualment o mitjançant radio telèfon. Nota: El sistema de "testimoni" està totalment proscrit.
- Mitjançant semàfor regulador.

Quan s'hagi de tallar totalment la carretera o s'estableixi sentit únic alternatiu, durant la nit, la detenció serà regulada mitjançant semàfors. Durant el dia, poden utilitzar-se senyalitzadors amb armilla fotoluminiscent.
Quan per la zona de calçada lliure puguin circular dues files de vehicles s'indicarà la desviació de l'obstacle amb una sèrie de senyals TR 401 (direcció obligatòria), inclinades a 45º i formant en planta una alineació recta, l'angle de la qual amb el cantell de la carretera sigui inferior quant major sigui la velocitat permesa en el tram.
Tots els senyals seran clarament visibles, i per la nit reflectors.

2.- CONDICIONS DEL PROCÉS D'EXECUCIÓ
Es seguiran les recomanacions d'emmagatzematge i atenció, fixats pel fabricant i la DGT.
Es reemplaçaran els elements, es netejaran, es farà un manteniment i es col·locaran en el lloc assignat, seguint les instruccions del fabricant i la DGT.
S'emmagatzemaran en compartiments amplis i secs, amb temperatures compreses entre 15 i 25 ºC.
Els estocs i les entregues estaran documentades i custodiades, amb justificant de recepció i rebut, per un responsable delegat per l'empresa.
La vida útil dels senyals i abalisaments és limitada, degut tant al seu desgast prematur per l'ús, com a actuacions de vandalisme o atemptat patrimonial, amb independència que hagin estat o no utilitzades.

3.- UNITAT I CRITERIS D'AMIDAMENT
PLAQUES, SENYALS, SEMÀFORS I BASTIDOR PER A SUPORT DE SENYALITZACIÓ MÒBIL:
Unitat de quantitat instal·lada a l'obra d'acord amb la DT.
SUPORT RECTANGULAR D'ACER:
m de llargària mesurat segons especificacions de la DT.

4.- NORMATIVA DE COMPLIMENT OBLIGATORI
Ley 31/1995, de 8 de noviembre, de prevención de riesgos laborales.

Real Decreto 485/1997, de 14 de abril, sobre disposiciones mínimas en materia de señalización de seguridad y salud en el trabajo.
Real Decreto 363/1995, de 10 de marzo, por la que se aprueba el reglamento sobre notificación de sustancias nuevas y clasificación, envasado y etiquetado de sustancias peligrosas.
Orden de 31 de agosto de 1987 sobre señalización, balizamiento, defensa, limpieza y terminación de obras fijas en vías fuera de poblado.
UNE 23033-1:1981 Seguridad contra incendios. Señalización.
Real Decreto 842/2002 de 2 de agosto, por el que se aprueba el Reglamento Electrotécnico de Baja Tensión. REBT 2002.
UNE 1063:2000 Caracterización de tuberías según la materia de paso.
UNE 48103:1994 Pinturas y barnices. Colores normalizados.
DIN 2403:1984 Identification of pipelines according to the fluid conveyed.
UNE-EN 60073:1997 Principios básicos y de seguridad para interfaces hombre-máquina, el marcado y la identificación. Principios de codificación para dispositivos indicadores y actuadores.
UNE-EN 60204-1:1999 Seguridad de las máquinas. Equipo eléctrico de las máquinas. Parte 1: Requisitos generales.

HM INSTAL·LACIONS CONTRA INCENDIS I DE SEGURETAT

HM3 EXTINTORS

0.- ELEMENTS QUE CONTEMPLA EL PLEC

HM31161J.

1.- DEFINICIÓ I CONDICIONS DE LES PARTIDES D'OBRA EXECUTADES
Extintors de pols seca polivalent o anhídrid carbònic, pintats o cromats.
L'execució de la unitat d'obra inclou les operacions següents:
- Col·locació del suport al parament.
- Col·locació de l'extintor al suport.

CARACTERÍSTIQUES GENERALS:
La posició ha de ser la reflectida a la DT o, en el seu defecte, la indicada per la DF.
S'ha de situar prop dels accessos a la zona protegida i cal que sigui visible i accessible.
Alçària sobre el paviment de la part superior de l'extintor: <= 1700 mm
Toleràncies d'instal·lació:
- Posició: ± 50 mm
- Horitzontalitat i aplomat: ± 3 mm

COL·LOCAT AMB SUPORT A LA PARET:
El suport ha de quedar fixat sòlidament, pla i aplomat sobre el parament.

2.- CONDICIONS DEL PROCÉS D'EXECUCIÓ
No hi han condicions específiques del procés d'instal·lació.

3.- UNITAT I CRITERIS D'AMIDAMENT
Unitat de quantitat instal·lada, mesurada segons les especificacions de la DT.

4.- NORMATIVA DE COMPLIMENT OBLIGATORI
Real Decreto 513/2017, de 22 de mayo, por el que se aprueba el Reglamento de instalaciones de protección contra incendios.
Corrección de errores del Real Decreto 513/2017, de 22 de mayo, por el que se aprueba el Reglamento de instalaciones de protección contra incendios.
Resolució de 22 de març de 1995, de designació del laboratori general d'assaigs i investigacions com a organisme de control per la certificació de productes, d'acord amb el Reial Decret 1942/1993, que aprova el reglament CPI.

5.- CONDICIONS DE CONTROL D'EXECUCIÓ I DE L'OBRA ACABADA
CONTROL D'EXECUCIÓ. OPERACIONS DE CONTROL:
Les tasques de control a realitzar són les següents:
- Comprovació que l'empresa instal·ladora es troba inscrita en el registre d'empreses instal·ladores/mantenidores de sistemes de protecció contra incendis.
- Comprovació de la correcta implantació de la instal·lació d'extintors mòbils
- Control de la correcta situació dels extintors segons especificacions del projecte, verificar:
  - Col·locació d'extintors a una alçada de <= 1,7 m.
  - Accessibilitat i situació propera a una sortida

- Situació a les zones amb més risc d'incendis
- Distància a recórrer fins a arribar a un extintor <= 15 m.
- Senyalització dels extintors

CONTROL DE L'OBRA ACABADA. OPERACIONS DE CONTROL:
Les tasques de control a realitzar són les següents:
- Elaborar informe amb les comprovacions i mesures realitzades

CRITERIS DE PRESA DE MOSTRES:
S'ha de comprovar un nombre determinat d'extintors, fixat en cada cas per la DF. S'ha de procurar mostrejar les diferents zones, especialment aquelles amb un risc més elevat. Zones amb transformadors, motors, calderes, quadres elèctrics, sales de màquines, locals d'emmagatzematge de combustible i productes inflamables, etc.
INTERPRETACIÓ DE RESULTATS I ACTUACIONS EN CAS D'INCOMPLIMENT:
En cas de resultats negatius i anomalies, s'han de corregir els defectes sempre que sigui possible, en cas contrari s'ha de substituir el material afectat.

HQ EQUIPAMENTS

HQU EQUIPAMENTS PER A PERSONAL D'OBRA

HQU1 MÒDULS PREFABRICATS

0.- ELEMENTS QUE CONTEMPLA EL PLEC

HQU1B150,HQU1E170.

1.- DEFINICIÓ I CONDICIONS DE LES PARTIDES D'OBRA EXECUTADES
Casetes modulars prefabricades per a acollir les instal·lacions provisionals a utilitzar pel personal d'obra, durant el temps de la seva execució, en condicions de salubritat i confort.
Als efectes del present Estudi de Seguretat i Salut es contemplen únicament les casetes modulars prefabricades, per a la seva utilització majoritàriament assumida en el sector.
La seva instal·lació és obligatòria en obres en què es contracten a més de 20 treballadors (contractats + subcontractats + autònoms) per un temps igual o superior a 15 dies. Per tal motiu, respecte a les instal·lacions del personal, s'ha d'estudiar la possibilitat de poder incloure-hi al personal de subcontractada amb inferior número de treballadors, de manera que tot el personal que hi participi pugui gaudir d'aquests serveis, descomptant aquesta prestació del pressupost de Seguretat assignat al Subcontractista o mitjançant qualsevol altra fórmula econòmica de tal manera que no vagi en detriment de cap de les parts.
Si per les característiques i durada de l'obra, es necessités la construcció "in situ" d'aquest tipus d'implantació per al personal, les característiques, superfícies habilitades i qualitats, es correspondran amb les habituals i comunes a les restants partides d'una obra d'edificació, amb uns mínims de qualitat equivalent al de les edificacions socials de protecció oficial, havent-se de realitzar un projecte i pressupost específic a tal fi, que s'adjuntarà a l'Estudi de Seguretat i Salut de l'obra.
CONDICIONS D'UTILITZACIÓ:
El contractista està obligat a posar a disposició del personal contractat, les instal·lacions provisionals de salubritat i confort, en les condicions d'utilització, manteniment i amb l'equipament suficient, digne i adequat per a assegurar les mateixes prestacions que la llei estableix per a tot centre de treball industrial.
Els treballadors usuaris de les instal·lacions provisionals de salubritat i confort, estan obligats a utilitzar els esmentats serveis, sense menyspreu de la seva integritat patrimonial, i preservant en el seu àmbit personal d'utilització, les condicions d'ordre i neteja habituals del seu entorn quotidià.
Diàriament es destinarà un personal mínim, per a fer-se càrrec del buidat de recipients d'escombraries i la seva retirada, així com el manteniment d'ordre, neteja i equipament de les casetes provisionals del personal d'obra i el seu entorn d'implantació.
Es tractarà regularment amb productes bactericides i antiparasitaris els punts susceptibles de riscos higiènics o infeccions produïdes per bactèries, animals o paràsits.

2.- CONDICIONS DEL PROCÉS D'EXECUCIÓ
Es seguiran escrupulosament les recomanacions de manteniment, fixats pel fabricant o llogater.
Es reemplaçaran els elements deteriorats, es netejaran, engreixaran, pintaran, ajustaran i es col·locaran en el lloc assignat, seguint les instruccions del fabricant o llogater.
Per ordre d'importància, prevaldrà el "Manteniment Predictiu" sobre el "Manteniment Preventiu" i aquest sobre el "Manteniment Correctiu" (o reparació d'avaria).

3.- UNITAT I CRITERIS D'AMIDAMENT
ELEMENTS AMIDATS PER MESOS:
Les casetes provisionals per a la salubritat i confort del personal d'obra es comptabilitzaran per amortització temporal, en forma de Lloguer Mensual (intern d'empresa si les casetes són propietat del contractista), en funció d'un criteri estimat de necessitats d'utilització durant l'execució de l'obra.
Aquesta repercussió de l'amortització temporal, serà ascendent i descendent en funció del volum de treballadors simultanis presents a cada fase d'obra.
ELEMENTS AMIDATS PER UNITATS:
Unitat de quantitat col·locada, mesurada segons les especificacions de la DT.

4.- NORMATIVA DE COMPLIMENT OBLIGATORI
Ley 31/1995, de 8 de noviembre, de prevención de riesgos laborales.
Real Decreto 486/1997, de 14 de abril, por el que se establecen las disposiciones mínimas de seguridad y salud en los lugares de trabajo.
Real Decreto 1627/1997, de 24 de octubre, por el que se establecen disposiciones mínimas de seguridad y de salud en las obras de construcción.
Real Decreto 1215/1997, de 18 de julio por el que se establecen las disposiciones mínimas de seguridad y salud para la utilización por los trabajadores de los equipos de trabajo.
Real Decreto 664/1997, de 12 de mayo, sobre la protección de los trabajadores contra los riesgos relacionados con la exposición a agentes biológicos durante el trabajo.
Orden de 25 de marzo de 1998 por la que se adapta en función del progreso técnico el Real Decreto 664/1997, de 12 de mayo, sobre la protección de los trabajadores contra los riesgos relacionados con la exposición a agentes biológicos durante el trabajo.
Orden de 9 de marzo de 1971 por la que se aprueba la Ordenanza General de Seguridad e Higiene en el Trabajo.
Orden de 28 de agosto de 1970 (trabajo) por la que se aprueba la Ordenanza de Trabajo de la Construcción, Vidrio y Cerámica.
Real Decreto 842/2002 de 2 de agosto, por el que se aprueba el Reglamento Electrotécnico de Baja Tensión. REBT 2002.
Orden de 20 de mayo de 1952, por la que se aprueba el Reglamento de Seguridad e Higiene del trabajo en la indústria de la construcción.
Convenio OIT número 62 de 23 de junio de 1937. Prescripciones de seguridad en la indústria de la edificación

HQ EQUIPAMENTS

HQU EQUIPAMENTS PER A PERSONAL D'OBRA

HQU2 MOBILIARI I APARELLS PER A MÒDULS PREFABRICATS D'OBRA

0.- ELEMENTS QUE CONTEMPLA EL PLEC

HQU22301,HQU25701,HQU27902,HQU2AF02,HQU2E001,HQU2GF01,HQU2P001.

1.- DEFINICIÓ I CONDICIONS DE LES PARTIDES D'OBRA EXECUTADES
Mobiliari i aparells per a mòduls prefabricats d'obra, col·locats.
S'han considerat els elements següents:
- Armari amb porta, pany i clau
- Banc
- Nevera
- Planxa elèctrica per escalfar menjars
- Recipient per a recollida d'escombraries
- Taula
- Mirall
- Forn microones
- Penja-robes
- Pica per a rentar plats

L'execució de la unitat d'obra inclou les operacions següents:
Armari o penja-robes:
- Replanteig
- Muntatge, fixació i anivellament
- Retirada de l'obra dels embalatges i restes de materials

Banc, recipient per a recollida d'escombraries o taula:
- Col·locació
- Retirada de l'obra dels embalatges i restes de materials

Nevera, planxa elèctrica o forn microones:
- Col·locació de l'aparell i anivellament
- Escomesa a la xarxa elèctrica
- Prova de servei
- Retirada de l'obra de les restes d'embalatges, retalls de tubs, cables, etc.

Mirall:
- Neteja i preparació del suport
- Aplicació de l'adhesiu i col·locació del mirall
- Neteja final

Pica per a rentar plats:
- Preparació de la zona de treball
- Col·locació de la pica a l'espai previst
- Connexió a la xarxa d'evacuació
- Connexió a la xarxa d'aigua

CONDICIONS GENERALS:
La posició ha de ser la reflectida a la DT o, en el seu defecte, la indicada per la DF.

ARMARI:
L'armari ha de quedar fixat sòlidament al parament per un mínim de quatre punts.
L'armari ha de quedar recolzat al paviment.
La porta ha d'obrir i tancar correctament.
El pany ha d'obrir i tancar correctament.
La posició ha de ser la fixada a la DT.
Toleràncies d'execució:
- Posició: ± 20 mm
- Aplomat: ± 2%

NEVERA, PLANXA ELÈCTRICA O FORN MICROONES:
L'aparell instal·lat ha de reunir les mateixes condicions exigides a l'element simple.
La posició i alçada ha de ser la indicada a la DT.
La presa elèctrica ha de complir tot l'especificat al "Reglamento Electrotécnico para Baja Tensión".
Ha de quedar fixat sòlidament al suport pels punts previstos d'acord amb les instruccions d'instal·lació del fabricant.

MIRALL:
Ha d'estar col·locat de manera que no quedi sotmès als esforços produïts per contraccions, dilatacions o deformacions del suport.
El suport ha de quedar pla i ha d'estar ben aplomat.
Ha de quedar ben fixat al suport.
No s'han d'utilitzar adhesius que continguin àcids lliures que puguin alterar la pintura de protecció del mirall.
Un cop col·locat no hi ha d'haver ratllades, escantonaments o d'altres defectes superficials a la cara vista ni a la posterior.

PICA PER A RENTAR PLATS:
L'aigüera instal·lada ha de reunir les mateixes condicions exigides a l'element simple.
Ha de quedar anivellada en totes dues direccions, a la posició prevista en el projecte.
L'alçària des del nivell del paviment fins al nivell frontal superior de l'aigüera ha de ser la reflectida en el projecte o, en el seu defecte, la indicada per la DF.
Ha d'estar fixat sòlidament al parament amb els suports murals, o bé recolzat sobre el moble de suport.
L'acord amb el revestiment i amb el taulell ha de quedar rejuntat amb silicona neutra.
S'ha de garantir l'estanquitat de la connexió amb el conducte d'evacuació.
Toleràncies d'instal·lació:
- Nivell: ± 10 mm
- Caiguda frontal respecte al pla horitzontal: <= 5 mm

2.- CONDICIONS DEL PROCÉS D'EXECUCIÓ

CONDICIONS GENERALS:
S'ha de comprovar que les característiques del producte corresponen a les especificades al projecte.
Un cop col·locat l'element, es procedirà a la retirada de l'obra de tots els materials sobrants com ara embalatges, etc.

NEVERA, PLANXA ELÈCTRICA O FORN MICROONES:
Per al seu muntatge s'han de seguir les instruccions facilitades pel fabricant.
S'ha de comprovar que les característiques tècniques de l'aparell corresponguin a les especificades al projecte.
S'ha de comprovar la idoneitat de la tensió disponible amb l'aparell.
La seva instal·lació no ha d'alterar les característiques dels elements.
Les connexions a la xarxa de servei s'han de fer un cop tallat el subministrament.
S'ha de manipular a obra amb molta cura i ha de quedar protegit durant la construcció, abans i després del seu muntatge, contra impactes.

MIRALL:

En ambients humits la col·locació s'ha de realitzar de manera que no es puguin produir condensacions sobre la cara posterior, facilitant la circulació de l'aire.
La posada a l'obra no ha d'alterar les característiques de l'element.

3.- UNITAT I CRITERIS D'AMIDAMENT
Unitat de quantitat col·locada, mesurada segons les especificacions de la DT.

4.- NORMATIVA DE COMPLIMENT OBLIGATORI
NEVERA, PLANXA ELÈCTRICA O FORN MICROONES:
Real Decreto 842/2002 de 2 de agosto, por el que se aprueba el Reglamento Electrotécnico de Baja Tensión. REBT 2002.
PER A LA RESTA D'ELEMENTS:
No hi ha normativa de compliment obligatori.

K PARTIDES D'OBRA DE REHABILITACIÓ-RESTAURACIÓ D'EDI

K1 TREBALLS PREVIS I D'IMPLANTACIÓ

K12 IMPLANTACIONS D'OBRA

K121 BASTIDES

0.- ELEMENTS QUE CONTEMPLA EL PLEC

K1213251,K1215250.

1.- DEFINICIÓ I CONDICIONS DE LES PARTIDES D'OBRA EXECUTADES

Muntatge i desmuntatge dels elements que formen la bastida o el pont penjant, i lloguer dels mateixos el temps que estiguin muntats.
L'execució de la unitat d'obra inclou les operacions següents:
Muntatge i desmuntatge de bastida:
- Replanteig dels recolzaments horitzontals i verticals
- Neteja i preparació del pla de recolzament, i protecció dels espais afectats
- Muntatge i col·locació dels elements estructurals de la bastida
- Col·locació dels dispositius de subjecció i arriostrament de la bastida
- Col·locació de les plataformes de treball
- Col·locació dels elements de protecció, accés i senyalització
- Desmuntatge i retirada de la bastida

Muntatge i desmuntatge de pont penjant:
- Replanteig dels recolzaments horitzontals i verticals
- Neteja i preparació del pla de recolzament, i protecció dels espais afectats
- Muntatge i col·locació dels elements estructurals superiors
- Col·locació dels dispositius de subjecció i seguretat del pont
- Col·locació de les plataformes de treball a terra
- Col·locació dels elements de protecció, accés i senyalització
- Prova de càrrega amb el pont penjant a menys de 20 cm de terra
- Desmuntatge i retirada de la bastida

Lloguer de bastida o pont penjant:
- Revisió periòdica per garantir la seva estabilitat i les condicions de seguretat

CONDICIONS GENERALS:
La bastida muntada ha de ser estable per a les càrregues de treball i de vent, calculades d'acord amb la norma UNE 76-502-90.
Els punts on es recolzin els peus han de resistir les càrregues previstes a la DT de la bastida. Han de ser horitzontals.
La bastida ha d'estar muntada d'acord amb la documentació i les especificacions de la casa subministradora.
Han d'estar fets tots els arriostraments horitzontals, en llocs que puguin resistir les empentes horitzontals previstes al càlcul sense deformacions ni danys.
Les plataformes de treball han de tenir una amplada mínima de 60 cm si no s'ha de dipositar material i de 80 cm en altre cas. L'amplada mínima de pas en un punt es de 50 cm.
Les plataformes de treball han d'estar protegides amb una barana formada per un tub superior a 1000 mm d'alçada, un tub intermedi a 520 mm d'alçada i un sòcol de 150 mm d'alçada a tocar de la plataforma.
A la banda de la plataforma de treball que estigui en contacte amb el parament vertical, si la separació es igual o inferior a 30 cm, pot no estar col·locada la barana.
Han d'estar col·locats tots els elements de protecció de caiguda de materials previstos a la DT, per tal de garantir la seguretat a la zona d'influència de la bastida.
Les plataformes de treball han de ser accessibles per un sistema d'escales fixes, interior o exterior, que compleixin les condicions de seguretat fixades pel RD 486/1997 "Disposiciones mínimas de Seguridad y Salud en los lugares de trabajo"
Si la bastida ha d'estar coberta amb veles, cal que la trama d'aquestes (proporció de forats) correspongui amb els supòsits de càlcul.
La bastida i els desviaments de trànsit, de vianants o de vehicles, han d'estar degudament senyalitzats i protegits.
Distàncies entre la bastida i línies elèctriques amb cables nus:
- Línies amb tensió => 66.000 V: => 5 m
- Línies amb tensió < 66.000 V: => 3 m

Amb la periodicitat que indiqui la casa subministradora de la bastida, i especialment després de pluges, neu o vent, cal revisar les condicions d'unió dels elements de la bastida.
Si hi ha neu a les plataformes de treball, s'ha de treure. En cas de glaçades, cal garantir que no hi hagin superfícies lliscants a les plataformes de treball.

2.- CONDICIONS DEL PROCÉS D'EXECUCIÓ

Abans de començar el muntatge de la bastida cal comprovar la base de recolzament, l'existència de serveis, especialment línies elèctriques que puguin interferir, etc.
No s'han de fer feines de muntatge o desmuntatge amb pluja, vent o neu.
Les feines de muntatge i desmuntatge les han de fer personal especialitzat.
S'ha de treballar per trams horitzontal, de manera que no resti més d'un tram de bastida sense arriostrar.
No s'ha d'utilitzar la bastida fins que estigui completament muntada, amb tots els arriostraments, fixacions i proteccions col·locats.

3.- UNITAT I CRITERIS D'AMIDAMENT

BASTIDA TUBULAR:
m2 de superfície amidada segons les especificacions de la DT, en mòduls de 5 m2.
PONT PENJANT:
m de llargària amidada segons les especificacions de la DT.

4.- NORMATIVA DE COMPLIMENT OBLIGATORI

Real Decreto 1627/1997, de 24 de octubre, por el que se establecen disposiciones mínimas de seguridad y de salud en las obras de construcción.
UNE 76502:1990 Andamios de servicios y de trabajo, con elementos prefabricados. Materiales, medidas, cargas de proyecto y requisitos de seguridad.
UNE 76503:1991 Uniones, espigas ajustables y placas de asiento para andamios de trabajo y puntales de entibación de tubos de acero. Requisitos. Ensayos.
UNE-EN 39:2001 Tubos de acero libres para andamiajes y acoplamientos. Condiciones técnicas de suministro.

K1 TREBALLS PREVIS I D'IMPLANTACIÓ

K12 IMPLANTACIONS D'OBRA

K12C PLATAFORMES MÒBILS

0.- ELEMENTS QUE CONTEMPLA EL PLEC

K12CAAAA.

1.- DEFINICIÓ I CONDICIONS DE LES PARTIDES D'OBRA EXECUTADES

Muntatge i desmuntatge dels elements metàl·lics que formen una estructura per apuntalar un element vertical, així com lloguer diari de la bastida muntada, o lloguer de plataformes elevadores mòbils per a realització de treball en alçada.
AMORTITZACIÓ DIÀRIA DE PLATAFORMA ELEVADORA:
La plataforma elevadora ha d'estar sobre un paviment horitzontal, indeformable per la càrrega de la plataforma.
La manipulació de la plataforma només la pot realitzar personal especialitzat que tingui formació específica del seu funcionament.

2.- CONDICIONS DEL PROCÉS D'EXECUCIÓ

Abans de començar el muntatge de la bastida cal comprovar la base de recolzament, l'existència de serveis, especialment línies elèctriques que puguin interferir, etc.
No s'han de fer feines de muntatge o desmuntatge amb pluja, vent o neu.
Les feines de muntatge i desmuntatge les han de fer personal especialitzat.
S'ha de treballar per trams horitzontal, de manera que no resti més d'un tram de bastida sense arriostrar.
No s'ha d'utilitzar la bastida fins que estigui completament muntada, amb tots els arriostraments, fixacions i proteccions col·locats.
La col·locació de les bastides s'ha de fer de forma que s'eviti malmetre estructures ja construïdes.
El subministrador de les bastides ha de justificar i garantir les seves característiques i les

condicions en que s'han d'utilitzar.
En el cas que els mòduls de la bastida hagin variat les seves característiques geomètriques per haver patit desperfectes, deformacions, guerxaments, etc, no s'han de forçar per a que recuperin la seva forma correcta.
Quan entre la realització de l'apuntalament i el desapuntalamentent passin més de tres mesos, s'ha de fer una revisió periòdica total de conjunt.

3.- UNITAT I CRITERIS D'AMIDAMENT

AMORTITZACIÓ DIÀRIA DE PLATAFORMA ELEVADORA:
Amortització en forma de lloguer diari comptabilitzat en funció dels criteris definits i pactats prèviament amb l'empresa.

4.- NORMATIVA DE COMPLIMENT OBLIGATORI

Real Decreto 1627/1997, de 24 de octubre, por el que se establecen disposiciones mínimas de seguridad y de salud en las obras de construcción.
UNE 76502:1990 Andamios de servicios y de trabajo, con elementos prefabricados. Materiales, medidas, cargas de proyecto y requisitos de seguridad.
UNE 76503:1991 Uniones, espigas ajustables y placas de asiento para andamios de trabajo y puntales de entibación de tubos de acero. Requisitos. Ensayos.
UNE-EN 39:2001 Tubos de acero libres para andamiajes y acoplamientos. Condiciones técnicas de suministro.

K2 DEMOLICIONS, ENDERROCS, MOVIMENTS DE TERRES I GESTIÓ DE RESIDUS

K21 ENDERROCS, ARRENCADES, REPICATS I DESMUNTATGES

K214 DESMUNTATGES I ENDERROCS D'ESTRUCTURES

0.- ELEMENTS QUE CONTEMPLA EL PLEC

K2149C34.

1.- DEFINICIÓ I CONDICIONS DE LES PARTIDES D'OBRA EXECUTADES

Enderroc o desmuntatge d'elements estructurals, amb mitjans mecànics, amb càrrega manual i mecànica sobre camió.
L'enderroc i l'arrencada, pressuposen que el material resultant no te cap utilitat i serà transportat a un abocador.
El desmuntatge pressuposa que part o tot el material resultant tindrà una utilitat posterior, i ha de ser netejat, classificat, identificat amb marques que siguin reconeixibles amb posterioritat, i, si cal, croquitzada la seva posició original.
S'han considerat els tipus següents:
- Maçoneria
- Obra ceràmica
- Formigó en massa
- Formigó armat
- Fusta
- Fosa
- Acer
- Morter

Determinació del grau de dificultat d'intervenció a les unitats d'obra on intervenen restauradors:
- Valorar de 0 a 3 els següents aspectes:
  - Degradació/fragilitat de l'element a tractar
  - Dificultat/complexitat del tractament a realitzar
  - Dificultat d'accès de l'element a tractar
- Sumar aquests factors i assignar el grau de dificultat amb el següent criteri:
  - Suma 0 a 3: Grau de dificultat baix
  - Suma 4 a 6: Grau de dificultat mitjà
  - Suma 7 a 9: Grau de dificultat alt

L'execució de la unitat d'obra inclou les operacions següents:
Enderrocs:

- Preparació de la zona de treball
- Enderroc de l'element amb els mitjans adients
- Tall d'armadures i elements metàl·lics
- Trossejament i apilada de la runa
- Càrrega de la runa sobre el camió

Desmuntatges:
- Preparació de la zona de treball
- Numeració de les peces i croquis de la seva posició
- Col·locació de cindris o apuntalaments, si cal
- Neteja de les peces i càrrega per al transport al lloc d'aplec
- Càrrega de la runa sobre el camió

CONDICIONS GENERALS:
Les restes de la demolició han de quedar suficientment trossejades i apilades per tal de facilitar-ne la càrrega, en funció dels mitjans de què es disposi i de les condicions de transport.
Els materials han de quedar apilats i emmagatzemats en funció de l'ús a que es destinin (transport a abocador, reutilització, eliminació en obra, etc.).
DESMUNTATGE:
El material ha de ser classsificat i identificada la seva situació original.
El material ha d'estar emmagatzemat en condicions adients, per tal que no es faci malbé. Les pedres amb treballs escultòrics i els carreus han d'estar separats entre sí, i del terra per elements de fusta.
Les estructures de fusta han d'estar protegides de la pluja, el sol i les humitats. Han d'estar separades del terra.

2.- CONDICIONS DEL PROCÉS D'EXECUCIÓ

No s'ha de treballar amb pluja, neu o vent superior als 60 km/h.
S'ha de seguir l'ordre de treballs previst a la DT.
El contractista ha d'elaborar un programa de treball que ha de ser aprovat per la DF abans d'iniciar els treballs, on s'ha d'especificar, com a mínim:
- Mètode d'enderroc i fases
- Estabilitat de les construccions en cada fase, apuntalaments necessaris
- Estabilitat i protecció de les construccions i elements de l'entorn i els que s'han de conservar
- Manteniment i substitució provisional dels serveis afectats pels treballs
- Mitjans d'evacuació i especificació de les zones d'abocament dels productes d'enderroc
- Cronograma dels treballs
- Pautes de control i mesures de seguretat i salut

S'ha de demolir en general, en ordre invers al que es va seguir per a la seva construcció.
S'ha de demolir de dalt a baix, per tongades horitzontals, de manera que la demolició es faci pràcticament al mateix nivell.
Els elements no estructurals (revestiments, divisions, tancaments, etc.), s'han de demolir abans que els elements resistents als que estiguin units, sense afectar la seva estabilitat.
L'element per a enderrocar no ha d'estar sotmès a l'acció d'elements estructurals que li transmetin càrregues.
Cal verificar en tot moment l'estabilitat dels elements que no es demoleixen.
La part per a enderrocar no ha de tenir instal·lacions en servei (aigua, gas, electricitat, etc.).
S'han de protegir els elements de servei públic que puguin resultar afectats per les obres.
La zona afectada per les obres ha de quedar convenientment senyalitzada.
S'han de senyalar els elements que hagin de conservar-se intactes, segons s'indiqui en la Documentació Tècnica o, en el seu defecte, la DF.
L'execució dels treballs no han de produir desperfectes, molèsties o perjudicar les construccions, bens o persones de l'entorn.
S'ha d'evitar la formació de pols, pel que cal regar les parts que s'hagin de demolir i carregar.
Durant els treballs es permet que l'operari treballi sobre l'element si aquest és estable i l'alçària és <= 2 m.
En acabar la jornada no s'han de deixar trams d'obra amb perill d'inestabilitat.
Si es preveuen desplaçaments laterals de l'element, cal apuntalar-lo i protegir-lo per tal d'evitar-ne l'esfondrament.
No s'han de deixar elements en voladiu sense apuntalar.
En cas d'imprevistos (terrenys inundats, olors de gas, etc.) o quan l'enderrocament pugui afectar les construccions veïnes, s'han de suspendre les obres i avisar a la DF.
La runa s'ha d'abocar cap a l'interior del recinte, sense que es produeixin pressions perilloses sobre l'estructura per acumulació de material.
L'operació de càrrega de runa s'ha de fer amb les precaucions necessàries, per tal d'aconseguir les condicions de seguretat suficients.
S'han d'eliminar els elements que puguin entorpir els treballs de retirada i càrrega de runa.
S'ha de complir la normativa vigent en matèria mediambiental, de seguretat i salut i d'emmagatzematge i transport de productes de construcció.

3.- UNITAT I CRITERIS D'AMIDAMENT

ENDERROC D'EDIFICACIONS:
m3 de volum realment enderrocat, amidat com a diferència entre els perfils aixecats abans de començar l'enderroc i els aixecats al finalitzar l'enderroc, aprovats per la DF.
ENDERROC O DESMUNTATGE DE BIGA, BIGUETA O PILAR DE PEDRA, MAÓ, FORMIGÓ O FOSA, ENDERROC DE MURS, DESMUNTATGE DE MUR DE CARREUS, D'ARCS DE PEDRA, DE LLINDA DE PEDRA, ENDERROC DE REBLERT DE VOLTES O DESMUNTATGE DE CARREUS ORNAMENTALS:
m3 de volum realment executat amidat segons les especificacions de la DT.
ENDERROC O DESMUNTATGE D'ELEMENT ESTRUCTURAL DE FUSTA, ELEMENTS D'ENCAVALLADA DE FUSTA, LLINDA DE FÀBRICA CERÀMICA, DESMUNTATGE D'ELEMENT LINIAL AMB MOTLLURA DE PEDRA O ARC NERVAT DE PEDRA:

m de llargària realment executat amidat d'acord amb les indicacions de la DT.
ENDERROC O DESMUNTATGE DE MUR D'ENTRAMAT DE PAREDAT I FUSTA, ENDERROC DE SOSTRE, DE VOLTA CERÀMICA, ENDERROC DE REBLERT D'ENTREBIGAT, LLOSANA VOLADA, D'ESCALA, DESMUNTATGE DE VOLTA DE CARREUS, DESMUNTATGE DE TRACERIES O D'ARCS AMB TRACERIES I OBERTURA DE FINESTRES TAPIADES:
m2 de superfície realment executada, amidada segons les especificacions de la DT.
DESMUNTATGE D'ENCAVALLADA:
m2 de superfície determinada pel perímetre de l'encavallada.

4.- NORMATIVA DE COMPLIMENT OBLIGATORI

* Orden de 10 de febrero de 1975, por la que se aprueba la Norma Tecnológica de la Edificación. NTE-ADD/1975: Acondicionamiento del terreno. Desmontes. Demoliciones.

K2 DEMOLICIONS, ENDERROCS, MOVIMENTS DE TERRES I GESTIÓ DE RESIDUS

K21 ENDERROCS, ARRENCADES, REPICATS I DESMUNTATGES

K215 DESMUNTATGES I ENDERROCS DE COBERTES

0.- ELEMENTS QUE CONTEMPLA EL PLEC

K215530A,K2153J71,K2153C01,K2153D61,K2151901,K2151A01.

1.- DEFINICIÓ I CONDICIONS DE LES PARTIDES D'OBRA EXECUTADES

Enderroc, arrencada o desmuntatge d'elements de coberta o terrats, o de la coberta sencera, amb càrrega manual i mecànica sobre camió, o aplec per a posterior reutilització.
L'enderroc i l'arrencada, pressuposen que el material resultant no te cap utilitat i serà transportat a un abocador.
El desmuntatge pressuposa que part o tot el material resultant tindrà una utilitat posterior, i ha de ser netejat, classificat, identificat amb marques que siguin reconeixibles amb posterioritat, i, si cal, croquitzada la seva posició original.
S'han considerat les unitats d'obra següents:
- Enderroc complert de coberta plana, inclòs minvells, amb mitjans manuals i càrrega manual de runa sobre camió o contenidor
- Arrencada de paviment de rajola ceràmica o de gres de dues capes com a màxim, col·locades amb morter de ciment, amb mitjans manuals i càrrega manual de runa sobre camió o contenidor
- Retirada de grava i geotèxtil amb mitjans manuals i aplec per a posterior aprofitament
- Arrencada de teules amb mitjans manuals i càrrega manual de runa sobre camió o contenidor
- Desmuntatge de teules amb mitjans manuals i aplec per a posterior aprofitament
- Desmuntatge de coberta de lloses de pedra, amb mitjans manuals, numeració, neteja, aplec de material i carrega de runa sobre camió o contenidor
- Desmuntatge de pissarra de coberta amb mitjans manuals i aplec per a posterior aprofitament
- Desmuntatge de plaques conformades de coberta amb mitjans manuals i càrrega manual de runa sobre camió o contenidor
- Desmuntatge de plaques conformades de coberta amb mitjans manuals i aplec per a posterior aprofitament
- Desmuntatge de plaques conformades de planxa d'acer conformada amb mitjans manuals, aplec de material per a la seva reutilització i carrega de runa sobre camió o contenidor
- Enderroc de solera d'encadellat ceràmic amb mitjans manuals i càrrega manual de runa sobre camió o contenidor
- Arrencada solera de tauler de fusta, amb mitjans manuals i càrrega de runa sobre camió o

contenidor
- Enderroc d'envanets de sostremort amb mitjans manuals i càrrega manual de runa sobre camió o contenidor
- Enderroc de formació de pendents de formigó cel·lular de 15 cm de gruix mitjà, a mà i amb compressor i càrrega manual de runa sobre camió o contenidor
- Arrencada de làmina impermeabilitzant amb mitjans manuals i càrrega manual de runa sobre camió o contenidor
- Arrencada de plaques de poliestirè amb mitjans manuals i càrrega manual de runa sobre camió o contenidor
- Arrencada de llata de fusta amb mitjans manuals i càrrega manual de runa sobre camió o contenidor
- Enderroc d'estructura de rastrells de fusta de coberta, amb mitjans manuals, inclòs picat d'elements massissos, neteja del lloc de treball i retirada de runa
- Arrencada de minvell de ceràmica amb mitjans manuals i càrrega manual de runa sobre camió o contenidor
- Enderroc de ràfec de coberta, amb mitjans manuals i càrrega manual de runes sobre camió
- Desmuntatge de ràfec de coberta, amb mitjans manuals, aplec de material per a la seva reutilització i càrrega manual de runes sobre camió
- Arrencada de bonera, repicat i sanejat del paviment a les vores, amb mitjans manuals i càrrega manual de runa sobre camió o contenidor
- Desmuntatge de claraboia de vidre armat amb mitjans manuals i càrrega manual de runa sobre camió o contenidor

L'execució de la unitat d'obra inclou les operacions següents:
Enderrocs o arrencades:
- Preparació de la zona de treball
- Enderroc o arrencada de l'element amb els mitjans adients
- Tall d'armadures i elements metàl·lics
- Trossejament i apilada de la runa
- Càrrega de la runa sobre el camió

Desmuntatge:
- Preparació de la zona de treball
- Numeració de les peces i croquis de la seva posició, si cal
- Desmuntatge per parts, i classificació del material
- Neteja de les peces i càrrega per al transport al lloc d'aplec
- Càrrega i transport de la runa a l'abocador

ENDERROC O ARRENCADA:
Els materials han de quedar suficientment trossejats i apilats per tal de facilitar-ne la càrrega, en funció dels mitjans de què es disposin i de les condicions de transport.
Un cop acabats els treballs, la base ha de quedar neta de restes de material.
DESMUNTATGE:
El material ha d'estar classificat i identificada la seva situació original.
El material ha d'estar emmagatzemat en condicions adients, per tal que no es faci malbé. Les pedres amb treballs escultòrics i els carreus han d'estar separades entre sí, i del terra per elements de fusta.
Les estructures de fusta han d'estar protegides de la pluja, el sol i les humitats. Han d'estar separades del terra.

2.- CONDICIONS DEL PROCÉS D'EXECUCIÓ

No s'ha de treballar amb pluja, neu o vent superior als 60 km/h.
S'ha de seguir l'ordre de treballs previst a la DT.
S'ha de demolir en general, en ordre invers al que es va seguir per a la seva construcció.
S'ha de demolir de dalt a baix, per tongades horitzontals, de manera que la demolició es faci pràcticament al mateix nivell.
Els elements no estructurals (revestiments, divisions, tancaments, etc.), s'han de demolir abans que els elements resistents als que estiguin units, sense afectar la seva estabilitat.
L'element per a enderrocar no ha d'estar sotmès a l'acció d'elements estructurals que li transmetin càrregues.
Si cal, s'han de col·locar cindris o apuntalaments, per tal de desmuntar els elements estructurals sense que es produeixin esfondraments.
Cal verificar en tot moment l'estabilitat dels elements que no es demoleixen.
La part per a enderrocar no ha de tenir instal·lacions en servei (aigua, gas, electricitat, etc.).
S'han de protegir els elements de servei públic que puguin resultar afectats per les obres.
La zona afectada per les obres ha de quedar convenientment senyalitzada.
S'han de senyalar els elements que hagin de conservar-se intactes, segons s'indiqui en la Documentació Tècnica o, en el seu defecte, la DF.
Els treballs s'han de fer de manera que molestin el mínim possible als afectats.
S'ha d'evitar la formació de pols, pel que cal regar les parts que s'hagin de demolir i carregar.
Durant els treballs es permet que l'operari treballi sobre l'element si aquest és estable i l'alçària és <= 2 m.
En acabar la jornada no s'han de deixar trams d'obra amb perill d'inestabilitat.

Si es preveuen desplaçaments laterals de l'element, cal apuntalar-lo i protegir-lo per tal d'evitar-ne l'esfondrament.
No s'han de deixar elements en voladiu sense apuntalar.
En cas d'imprevistos (terrenys inundats, olors de gas, etc.) o quan l'enderrocament pugui afectar les construccions veïnes, s'han de suspendre les obres i avisar a la DF.
La runa s'ha d'abocar cap a l'interior del recinte, sense que es produeixin pressions perilloses sobre l'estructura per acumulació de material.
L'operació de càrrega de runa s'ha de fer amb les precaucions necessàries, per tal d'aconseguir les condicions de seguretat suficients.
S'han d'eliminar els elements que puguin entorpir els treballs de retirada i càrrega de runa.
En cas de demolició o retirada de materials que continguin amiant i prèviament a l'inici de les feines, l'empresa encarregada d'executar-les haurà d'establir un pla de treball que ha de ser aprovat per l'autoritat de treball.
Quan tècnicament sigui possible, l'amiant o els materials que el continguin han de ser retirats abans de començar les operacions de demolició.
En els treballs amb risc d'amiant s'han de prendre les mesures de protecció individuals i col·lectives establertes al Real Decret 396/2006.
Per tal de garantir un nivell baix d'emissions de fibres d'amiant respirables, s'han d'utilitzar eines de tall lent i eines amb aspiradors de pols d'acord amb l'establert a l'UNE 88411.
Les zones de treball on existeixi risc d'exposició a l'amiant han d'estar clarament delimitades i senyalitzades.
Els residus que continguin amiant s'han de recollir i traslladar fora del lloc de treball, el més aviat possible, en recipients tancats que impedeixin l'emissió de fibres d'amiant a l'ambient.
Aquests recipients han d'anar senyalitzats amb etiquetes d'advertència de perill.
S'ha de complir la normativa vigent en matèria mediambiental, de seguretat i salut i d'emmagatzematge i transport de productes de construcció.

3.- UNITAT I CRITERIS D'AMIDAMENT

ENDERROC COMPLERT DE COBERTA PLANA:
m3 de volum realment enderrocat, amidat com a diferència entre els perfils de l'edifici aixecats abans de començar l'enderroc i els aixecats al finalitzar l'enderroc, aprovats per la DF.
ENDERROC, ARRENCADA O DESMUNTATGE DE PAVIMENTS, GRAVA, TEULES, LLOSES, PLAQUES CONFORMADES, SOLERES, ENVANETS DE SOSTREMORT, IMPERMEABILITZACIONS, CAPES DE FORMACIÓ DE PENDENTS, AILLAMENTS, ENLLATATS, RASTRELLS O CLARABOIES:
m2 de superfície realment executat d'acord amb les indicacions de la DT.
ARRENCADA DE BONERA:
Unitat de quantitat arrencada, d'acord amb les indicacions de la DT.
ARRENCADA DE MINVELL, CARENER, AIGÜAFONS, ESQUENA D'ASE, CORNISA, CANALÓ O JUNT DE DILATACIÓ:
m de llargària realment desmuntada o enderrocada, segons les especificacions de la DT.

4.- NORMATIVA DE COMPLIMENT OBLIGATORI

Real Decreto 396/2006, de 31 de marzo. por el que se establecen las disposiciones mínimas de seguridad y salud aplicables a los trabajos con riesgo de exposición al amianto.
* Orden de 10 de febrero de 1975, por la que se aprueba la Norma Tecnológica de la Edificación. NTE-ADD/1975: Acondicionamiento del terreno. Desmontes. Demoliciones.
* UNE 88411:1987 Productos de amiantocemento. Directrices para su corte y mecanizado en obra.

K2 DEMOLICIONS, ENDERROCS, MOVIMENTS DE TERRES I GESTIÓ DE RESIDUS

K21 ENDERROCS, ARRENCADES, REPICATS I DESMUNTATGES

K216 DESMUNTATGES I ENDERROCS DE TANCAMENTS I DIVISÒRIES

0.- ELEMENTS QUE CONTEMPLA EL PLEC

K2164771.

1.- DEFINICIÓ I CONDICIONS DE LES PARTIDES D'OBRA EXECUTADES

Enderroc de parets interiors, de tancament i envans, amb mitjans manuals i càrrega manual i mecànica sobre camió o contenidor.
S'han considerat els següents materials i mitjans de demolició:
- Paret d'obra de fàbrica de ceràmica
- Envans i paredons d'obra de ceràmica
- Plaques de formigó prefabricades de 24 cm de gruix
- Envans de vidre emmotllat

L'execució de la unitat d'obra inclou les operacions següents:
- Preparació de la zona de treball
- Enderroc de l'element amb els mitjans adients
- Trossejament i apilada de la runa
- Càrrega de la runa sobre el camió

Determinació del grau de dificultat d'intervenció a les unitats d'obra on intervenen restauradors:
- Valorar de 0 a 3 els següents aspectes:
  - Degradació/fragilitat de l'element a tractar
  - Dificultat/complexitat del tractament a realitzar
  - Dificultat d'accès de l'element a tractar
- Sumar aquests factors i assignar el grau de dificultat amb el següent criteri:
  - Suma 0 a 3: Grau de dificultat baix
  - Suma 4 a 6: Grau de dificultat mitjà
  - Suma 7 a 9: Grau de dificultat alt

CONDICIONS GENERALS:
L'edifici ha de quedar tancat per una tanca d'alçària superior a 2 m, situada a una distancia superior a 1,5 m de l'edifici i de la bastida i convenientment senyalitzada.
S'han de col·locar proteccions com xarxes, lones, així com una pantalla inclinada rígida que sobresurti de la façana una distancia de 2 m com a mínim.
En el cas de que hi hagi materials combustibles es disposarà, com a mínim, d'un extintor manual contra incendis.
Si durant l'enderroc es detecten esquerdes en les edificacions veïnes, s'han de col·locar testimonis per a observar els possibles efectes de l'enderroc i dur a terme l'apuntalament en cas necessari.
Els materials han de quedar suficientment trossejats i apilats amb la finalitat de facilitar la seva càrrega, en funció dels mitjans de que es disposi i de les condicions de transport.
Un cop acabades les tasques d'enderroc, la base ha de quedar neta de restes de material.
Al acabar l'enderroc es farà una revisió general de les parts que hagin de quedar dretes i de les edificacions veïnes per a observar les lesions que hagin pogut sortir.
Mentre es du a terme la consolidació definitiva es conservaran les contencions, els apuntalaments, les bastides i les tanques.
Quan s'apreciï alguna anomalia en els elements col·locats o en el seu funcionament, es notificarà immediatament a la DF.

2.- CONDICIONS DEL PROCÉS D'EXECUCIÓ

CONDICIONS GENERALS:
No s'ha de treballar amb pluja, neu o vent superior als 60 km/h.
S'ha de seguir l'ordre de treballs previst a la DT.
S'ha de demolir en general, en ordre invers al que es va seguir per a la seva construcció.
La runa s'ha d'abocar cap a l'interior del recinte, sense que es produeixin pressions perilloses sobre l'estructura per acumulació de material.
No es depositarà runa damunt de les bastides.
No s'acumularà runa en tanques, murs i suports propis que hagin de mantenir-se a peu dret o en edificacions i elements aliens a l'enderroc.
No s'acumularà runa amb un pes superior als 100 kg/m2 damunt de sostres, encara que estiguin en bon estat.
En finalitzar la jornada, no han de romandre elements de les edificacions en estat inestable que el vent, les condicions atmosfèriques o bé altres causes en puguin provocar l'enderroc.
Es protegiran de la pluja, mitjançant lones o plàstics, les zones que puguin ser afectades per l'aigua.
La part per a enderrocar no ha de tenir instal·lacions en servei (aigua, gas, electricitat, etc.).
S'han de protegir els elements de servei públic que puguin resultar afectats per les obres.
Els treballs s'han de fer de manera que molestin el mínim possible als afectats.
En cas d'imprevistos (terrenys inundats, olors de gas, etc.) o quan l'enderrocament pugui afectar les construccions veïnes, s'han de suspendre les obres i avisar a la DF.
S'ha d'evitar la formació de pols, pel que cal regar les parts que s'hagin de demolir i carregar.
L'operació de càrrega de runa s'ha de fer amb les precaucions necessàries, per tal d'aconseguir les condicions de seguretat suficients.
S'han d'eliminar els elements que puguin entorpir els treballs de retirada i càrrega de runa.
S'ha de trossejar la runa per tal de facilitar-ne la càrrega amb mitjans manuals.
PARET DE 12 A 35 CM DE GRUIX:
S'han de contrarestar i anul·lar les components horitzontals d'arcs i voltes.

Si es preveuen desplaçaments laterals de l'element, cal apuntalar-lo per tal d'evitar-ne l'esfondrament.
Si les parets són de tancament, s'enderrocaran les que no són estructurals després d'haver enderrocat el sostre superior i abans d'enderrocar les bigues i pilars del nivell en el qual es treballa.
Les agulles i els arcs de les obertures no es trauran fins haver alleugerit la càrrega que hi ha al seu damunt.
Abans d'enderrocar els arcs, s'han d'equilibrar les empentes laterals i s'apuntalaran sense tallar els tirants fins el seu enderroc.
En acabar la jornada, no es deixaran sense travar murs d'alçària superior a set vegades el seu gruix.
ENVANS I PAREDONS:
S'han d'enderrocar de dalt a baix, en cada planta, abans d'enderrocar el sostre superior.
Si el sostre superior hagués cedit, no es trauran els envans sense apuntalar prèviament el sostre.
PLAQUES DE FORMIGÓ PREFABRICADES:
S'enderrocaran un nivell per sota del que s'està enderrocant, després de treure els vidres.
Es podrà desmuntar la totalitat dels tancaments prefabricats quan no es debilitin els elements estructurals, disposant-se en aquest cas, proteccions provisionals en les obertures.
Les plaques s'han de tallar en bandes paral·leles a l'armadura principal, de pes no més gran a l'admès per la grua.
Si es preveuen desplaçaments laterals de l'element, cal apuntalar-lo per tal d'evitar-ne l'esfondrament.

3.- UNITAT I CRITERIS D'AMIDAMENT

ENDERROC D'ELEMENT DE TANCAMENT O DIVISORI I D'OBERTURES DE FINESTRES TAPIADES:
m2 de superfície amidada segons les especificacions de la DT.
ENDERROC PUNTUAL:
Unitat mesurada segons especificacions de la DT.

4.- NORMATIVA DE COMPLIMENT OBLIGATORI

* Orden de 10 de febrero de 1975, por la que se aprueba la Norma Tecnológica de la Edificación. NTE-ADD/1975: Acondicionamiento del terreno. Desmontes. Demoliciones.

K2 DEMOLICIONS, ENDERROCS, MOVIMENTS DE TERRES I GESTIÓ DE RESIDUS

K21 ENDERROCS, ARRENCADES, REPICATS I DESMUNTATGES

K218 DESMUNTATGES, ARRENCADES I REPICATS DE REVESTIMENTS

0.- ELEMENTS QUE CONTEMPLA EL PLEC

K2183A71,K218A61X,K21837X1,K2182E0X,K218A410.

1.- DEFINICIÓ I CONDICIONS DE LES PARTIDES D'OBRA EXECUTADES

Enderroc, arrencada, repicat o desmuntatge de revestiments de paraments verticals o horitzontals, amb càrrega manual i mecànica sobre camió, o aplec per a posterior reutilització.
L'enderroc, el repicat i l'arrencada, pressuposen que el material resultant no te cap utilitat i serà transportat a un abocador.
El desmuntatge pressuposa que part o tot el material resultant tindrà una utilitat posterior, i ha de ser netejat, classificat, identificat amb marques que siguin reconeixibles amb posterioritat, i, si cal, croquitzada la seva posició original.
S'han considerat les unitats d'obra següents:
- Repicat superficial d'element de pedra natural, d'arrebossat, d'enguixat, o d'estucat amb mitjans manuals i càrrega manual de runa sobre camió o contenidor
- Arrencada d'enrajolat o d'aplacat, en parament vertical, amb mitjans manuals i càrrega manual de runa sobre camió o contenidor
- Enderroc de cel ras, o cel ras i de les instal·lacions existents al seu interior , amb mitjans manuals i càrrega manual de runa sobre camió o contenidor
- Desmuntatge d'aplacat, amb mitjans manuals, neteja i aplec de materials per a la seva

reutilització i carrega de runa sobre camió o contenidor
- Arrencada d'escopidor o coronament metàl·lic, ceràmic o de pedra amb mitjans manuals i càrrega manual de runa sobre camió o contenidor
- Repicat de morters dels junts de parament de pedra, amb mitjans manuals i carrega de runa sobre camió o contenidor
- Repicat de revoltons, amb mitjans manuals i càrrega manual de runa sobre camió o contenidor
- Rascat de pintura en voltes, amb mitjans manuals i càrrega manual de runa sobre camió o contenidor
- Desmuntatge per a recuperació de rajoles de València sobre paraments, per a la seva posterior restauració i muntatge, amb mitjans manuals, d'una en una, protegint-les amb paper d'arròs, cola natural i paper de bombolles, càrrega manual de runa sobre camió o contenidor
- Enderroc de teginat, amb mitjans manuals i càrrega de runa sobre camió o contenidor
- Desmuntatge de teginat amb mitjans manuals, neteja i aplec de material per a la seva reutilització i carrega de runa sobre camió o contenidor

L'execució de la unitat d'obra inclou les operacions següents:
Enderrocs, repicat o arrencades:
- Preparació de la zona de treball
- Enderroc, repicat o arrencada de l'element amb els mitjans adients
- Tall d'elements metàl·lics, guies, suports, etc.)
- Trossejament i apilada de la runa
- Càrrega de la runa sobre el camió

Desmuntatge:
- Preparació de la zona de treball
- Numeració de les peces i croquis de la seva posició, si cal
- Desmuntatge per parts, i classificació del material
- Neteja de les peces i càrrega per al transport al lloc d'aplec
- Càrrega i transport de la runa a l'abocador

Determinació del grau de dificultat d'intervenció a les unitats d'obra on intervenen restauradors:
- Valorar de 0 a 3 els següents aspectes:
  - Degradació/fragilitat de l'element a tractar
  - Dificultat/complexitat del tractament a realitzar
  - Dificultat d'accès de l'element a tractar
- Sumar aquests factors i assignar el grau de dificultat amb el següent criteri:
  - Suma 0 a 3: Grau de dificultat baix
  - Suma 4 a 6: Grau de dificultat mitjà
  - Suma 7 a 9: Grau de dificultat alt

ENDERROC, REPICAT O ARRENCADA:
Els materials han de quedar suficientment trossejats i apilats per tal de facilitar-ne la càrrega, en funció dels mitjans de què es disposin i de les condicions de transport.
La base del element eliminat no ha d'estar danyada pel procés de treball.
Un cop acabats els treballs, la base ha de quedar neta de restes de material.
DESMUNTATGE:
El material ha d'estar classificat i identificada la seva situació original.
El material ha d'estar emmagatzemat en condicions adients, per tal que no es faci malbé.
Les estructures de fusta han d'estar protegides de la pluja, el sol i les humitats. Han d'estar separades del terra.

2.- CONDICIONS DEL PROCÉS D'EXECUCIÓ

No s'ha de treballar amb pluja, neu o vent superior als 60 km/h.
S'ha de seguir l'ordre de treballs previst a la DT.
S'ha de demolir en general, en ordre invers al que es va seguir per a la seva construcció.
Els elements no estructurals (revestiments, divisions, tancaments, etc.), s'han de demolir abans que els elements resistents als que estiguin units, sense afectar la seva estabilitat.
L'element per a enderrocar no ha d'estar sotmès a l'acció d'elements estructurals que li transmetin càrregues.
Cal verificar en tot moment l'estabilitat dels elements que no es demoleixin.
La part per a enderrocar no ha de tenir instal·lacions en servei (aigua, gas, electricitat, etc.).
S'han de protegir els elements de servei públic que puguin resultar afectats per les obres.
La zona afectada per les obres ha de quedar convenientment senyalitzada.
S'han de senyalar els elements que hagin de conservar-se intactes, segons s'indiqui en la Documentació Tècnica o, en el seu defecte, la DF.
Els treballs s'han de fer de manera que molestin el mínim possible als afectats.
S'ha d'evitar la formació de pols, pel que cal regar les parts que s'hagin de demolir i carregar.
Durant els treballs es permet que l'operari treballi sobre l'element si aquest és estable i l'alçària és <= 2 m.
En acabar la jornada no s'han de deixar trams d'obra amb perill d'inestabilitat.
Si es preveuen desplaçaments laterals de l'element, cal apuntalar-lo i protegir-lo per tal d'evitar-ne l'esfondrament.

No s'han de deixar elements en voladiu sense apuntalar.
En cas d'imprevistos (terrenys inundats, olors de gas, etc.) o quan l'enderrocament pugui afectar les construccions veïnes, s'han de suspendre les obres i avisar a la DF.
La runa s'ha d'abocar cap a l'interior del recinte, sense que es produeixin pressions perilloses sobre l'estructura per acumulació de material.
L'operació de càrrega de runa s'ha de fer amb les precaucions necessàries, per tal d'aconseguir les condicions de seguretat suficients.
S'han d'eliminar els elements que puguin entorpir els treballs de retirada i càrrega de runa.

3.- UNITAT I CRITERIS D'AMIDAMENT

ARRENCADA D'ESCOPIDOR O CORONAMENT:
m de llargària realment arrencat, d'acord amb la DT.
ARRENCADA, ENDERROC, O DESMUNTATGE SUPERFICIAL O REPICAT DE REVESTIMENTS DE PARAMENTS, SOSTRES O CELS RASOS:
m2 de superfície realment executat d'acord amb les indicacions de la DT.
DESMUNTATGE DE REVESTIMENT PER PECES:
Unitat d'element realment arrencat o desmuntat segons les especificacions de la DT.

4.- NORMATIVA DE COMPLIMENT OBLIGATORI

* Orden de 10 de febrero de 1975, por la que se aprueba la Norma Tecnológica de la Edificación. NTE-ADD/1975: Acondicionamiento del terreno. Desmontes. Demoliciones.

K2 DEMOLICIONS, ENDERROCS, MOVIMENTS DE TERRES I GESTIÓ DE RESIDUS

K21 ENDERROCS, ARRENCADES, REPICATS I DESMUNTATGES

K218 DESMUNTATGES, ARRENCADES I REPICATS DE REVESTIMENTS

K2183 DESMUNTATGES, ARRENCADES I REPICATS DE REVESTIMENTS

0.- ELEMENTS QUE CONTEMPLA EL PLEC

K2183A71,K21837X1.

1.- DEFINICIÓ I CONDICIONS DE LES PARTIDES D'OBRA EXECUTADES

Enderroc, arrencada, repicat o desmuntatge de revestiments de paraments verticals o horitzontals, amb càrrega manual i mecànica sobre camió, o aplec per a posterior reutilització.
L'enderroc, el repicat i l'arrencada, pressuposen que el material resultant no te cap utilitat i serà transportat a un abocador.
El desmuntatge pressuposa que part o tot el material resultant tindrà una utilitat posterior, i ha de ser netejat, classificat, identificat amb marques que siguin reconeixibles amb posterioritat, i, si cal, croquitzada la seva posició original.
S'han considerat les unitats d'obra següents:
- Repicat superficial d'element de pedra natural, d'arrebossat, d'enguixat, o d'estucat amb mitjans manuals i càrrega manual de runa sobre camió o contenidor
- Arrencada d'enrajolat o d'aplacat, en parament vertical, amb mitjans manuals i càrrega manual de runa sobre camió o contenidor
- Enderroc de cel ras, o cel ras i de les instal·lacions existents al seu interior , amb mitjans manuals i càrrega manual de runa sobre camió o contenidor
- Desmuntatge d'aplacat, amb mitjans manuals, neteja i aplec de materials per a la seva reutilització i carrega de runa sobre camió o contenidor
- Arrencada d'escopidor o coronament metàl·lic, ceràmic o de pedra amb mitjans manuals i càrrega manual de runa sobre camió o contenidor
- Repicat de morters dels junts de parament de pedra, amb mitjans manuals i carrega de runa sobre camió o contenidor
- Repicat de revoltons, amb mitjans manuals i càrrega manual de runa sobre camió o contenidor
- Rascat de pintura en voltes, amb mitjans manuals i càrrega manual de runa sobre camió o contenidor
- Desmuntatge per a recuperació de rajoles de València sobre paraments, per a la seva posterior restauració i muntatge, amb mitjans manuals, d'una en una, protegint-les amb

paper d'arròs, cola natural i paper de bombolles, càrrega manual de runa sobre camió o contenidor
- Enderroc de teginat, amb mitjans manuals i càrrega de runa sobre camió o contenidor
- Desmuntatge de teginat amb mitjans manuals, neteja i aplec de material per a la seva reutilització i carrega de runa sobre camió o contenidor

L'execució de la unitat d'obra inclou les operacions següents:
Enderrocs, repicat o arrencades:
- Preparació de la zona de treball
- Enderroc, repicat o arrencada de l'element amb els mitjans adients
- Tall d'elements metàl·lics, guies, suports, etc.)
- Trossejament i apilada de la runa
- Càrrega de la runa sobre el camió

Desmuntatge:
- Preparació de la zona de treball
- Numeració de les peces i croquis de la seva posició, si cal
- Desmuntatge per parts, i classificació del material
- Neteja de les peces i càrrega per al transport al lloc d'aplec
- Càrrega i transport de la runa a l'abocador

Determinació del grau de dificultat d'intervenció a les unitats d'obra on intervenen restauradors:
- Valorar de 0 a 3 els següents aspectes:
  - Degradació/fragilitat de l'element a tractar
  - Dificultat/complexitat del tractament a realitzar
  - Dificultat d'accès de l'element a tractar
- Sumar aquests factors i assignar el grau de dificultat amb el següent criteri:
  - Suma 0 a 3: Grau de dificultat baix
  - Suma 4 a 6: Grau de dificultat mitjà
  - Suma 7 a 9: Grau de dificultat alt

ENDERROC, REPICAT O ARRENCADA:
Els materials han de quedar suficientment trossejats i apilats per tal de facilitar-ne la càrrega, en funció dels mitjans de què es disposin i de les condicions de transport.
La base del element eliminat no ha d'estar danyada pel procés de treball.
Un cop acabats els treballs, la base ha de quedar neta de restes de material.
DESMUNTATGE:
El material ha d'estar classificat i identificada la seva situació original.
El material ha d'estar emmagatzemat en condicions adients, per tal que no es faci malbé.
Les estructures de fusta han d'estar protegides de la pluja, el sol i les humitats. Han d'estar separades del terra.

2.- CONDICIONS DEL PROCÉS D'EXECUCIÓ

No s'ha de treballar amb pluja, neu o vent superior als 60 km/h.
S'ha de seguir l'ordre de treballs previst a la DT.
S'ha de demolir en general, en ordre invers al que es va seguir per a la seva construcció.
Els elements no estructurals (revestiments, divisions, tancaments, etc.), s'han de demolir abans que els elements resistents als que estiguin units, sense afectar la seva estabilitat.
L'element per a enderrocar no ha d'estar sotmès a l'acció d'elements estructurals que li transmetin càrregues.
Cal verificar en tot moment l'estabilitat dels elements que no es demoleixin.
La part per a enderrocar no ha de tenir instal·lacions en servei (aigua, gas, electricitat, etc.).
S'han de protegir els elements de servei públic que puguin resultar afectats per les obres.
La zona afectada per les obres ha de quedar convenientment senyalitzada.
S'han de senyalar els elements que hagin de conservar-se intactes, segons s'indiqui en la Documentació Tècnica o, en el seu defecte, la DF.
Els treballs s'han de fer de manera que molestin el mínim possible als afectats.
S'ha d'evitar la formació de pols, pel que cal regar les parts que s'hagin de demolir i carregar.
Durant els treballs es permet que l'operari treballi sobre l'element si aquest és estable i l'alçària és <= 2 m.
En acabar la jornada no s'han de deixar trams d'obra amb perill d'inestabilitat.
Si es preveuen desplaçaments laterals de l'element, cal apuntalar-lo i protegir-lo per tal d'evitar-ne l'esfondrament.
No s'han de deixar elements en voladiu sense apuntalar.
En cas d'imprevistos (terrenys inundats, olors de gas, etc.) o quan l'enderrocament pugui afectar les construccions veïnes, s'han de suspendre les obres i avisar a la DF.
La runa s'ha d'abocar cap a l'interior del recinte, sense que es produeixin pressions perilloses sobre l'estructura per acumulació de material.
L'operació de càrrega de runa s'ha de fer amb les precaucions necessàries, per tal d'aconseguir les condicions de seguretat suficients.
S'han d'eliminar els elements que puguin entorpir els treballs de retirada i càrrega de runa.

3.- UNITAT I CRITERIS D'AMIDAMENT

ARRENCADA D'ESCOPIDOR O CORONAMENT:
m de llargària realment arrencat, d'acord amb la DT.
ARRENCADA, ENDERROC, O DESMUNTATGE SUPERFICIAL O REPICAT DE REVESTIMENTS DE PARAMENTS, SOSTRES O CELS RASOS:
m2 de superfície realment executat d'acord amb les indicacions de la DT.
DESMUNTATGE DE REVESTIMENT PER PECES:
Unitat d'element realment arrencat o desmuntat segons les especificacions de la DT.

4.- NORMATIVA DE COMPLIMENT OBLIGATORI

* Orden de 10 de febrero de 1975, por la que se aprueba la Norma Tecnológica de la Edificación. NTE-ADD/1975: Acondicionamiento del terreno. Desmontes. Demoliciones.

_____

K2 DEMOLICIONS, ENDERROCS, MOVIMENTS DE TERRES I GESTIÓ DE RESIDUS

K21 ENDERROCS, ARRENCADES, REPICATS I DESMUNTATGES

K21A DESMUNTATGES I ARRENCADES DE TANCAMENTS I DIVISÒRIES PRACTICABLES

0.- ELEMENTS QUE CONTEMPLA EL PLEC

K21A2X11.

1.- DEFINICIÓ I CONDICIONS DE LES PARTIDES D'OBRA EXECUTADES

Enderroc d'elements de fusteria, amb càrrega manual sobre camió o contenidor.
S'han considerat els següents elements:
- Arrencada de fulla i bastiment
- Desmuntatge de persiana de llibret
- Desmuntatge de fulla, bastiment i accessoris

Determinació del grau de dificultat d'intervenció en conservació-restauració a les unitats d'obra on intervenen conservadors-restauradors:
Valorar de 0 a 3 els següents aspectes:
- Degradació/fragilitat de l'element a tractar
- Dificultat/complexitat del tractament a realitzar
- Dificultat d'accès de l'element a tractar

Sumar aquests factors i assignar el grau de dificultat amb el següent criteri:
- Suma 0 a 3: Grau de dificultat baix
- Suma 4 a 6: Grau de dificultat mitjà
- Suma 7 a 9: Grau de dificultat alt

L'execució de la unitat d'obra inclou les operacions següents:
- Preparació de la zona de treball
- Arrencada o desmuntatge de l'element amb els mitjans adients
- Trossejament i apilada de l'element arrencat
- Aplec dels elements desmuntats
- Càrrega dels elements arrencats sobre el camió

CONDICIONS GENERALS:
Els materials arrencats han de quedar suficientment trossejats i apilats per tal de facilitar-ne la càrrega, en funció dels mitjans de què es disposin i de les condicions de transport.
Quan s'apreciï alguna anomalia, es notificarà immediatament a la DF.

2.- CONDICIONS DEL PROCÉS D'EXECUCIÓ

CONDICIONS GENERALS:
S'ha de seguir l'ordre de treballs previst a la DT.
No s'ha de depositar runa sobre les bastides.
No s'acumularà runa en tanques, murs i suports propis que hagin de mantenir-se a peu dret o en edificacions i elements aliens a l'enderroc.
No s'acumularà runa amb un pes superior als 100 kg/m2 damunt de sostres, encara que estiguin en bon estat.
Si l'arrencada o desmuntatge solsament afecta a la fusteria i al bastiment, no s'ha de malmetre el forat d'obra de l'element que s'arrenca.

Quan s'arrenqui la fusteria en plantes inferiors a la que s'està enderrocant, no s'afectarà l'estabilitat de l'element estructural on estigui situada, i es disposaran, en les obertures que donin al buit, proteccions provisionals.
Durant l'arrencada d'elements de fusta, s'arrencaran o doblegaran les puntes i claus.
Els vidres es desmuntaran sense trossejar-los per que no puguin produir talls o lesions.
Si s'arrenquen o desmunten elements de fusteria situats en un tancament exterior, l'edifici ha de quedar envoltat d'una tanca d'alçària >2 m, situada a una distància de l'edifici i de la bastida > 1,5 m i convenientment senyalitzada.
S'han de col·locar proteccions com xarxes, lones, així com una pantalla inclinada rígida que sobresurti de la façana una distància >2 m.
En finalitzar la jornada, no han de romandre elements de les edificacions en estat inestable que el vent, les condicions atmosfèriques o bé altres causes en puguin provocar l'enderroc.
L'operació de càrrega de runa s'ha de fer amb les precaucions necessàries, per tal d'aconseguir les condicions de seguretat suficients.
S'han d'eliminar els elements que puguin entorpir els treballs de retirada i càrrega de runa.
Els treballs s'han de fer de manera que molestin el mínim possible als afectats.
DESMUNTATGE:
Durant el procés de desmuntatge no s'han de malmetre els elements a reutilitzar.
Si en el conjunt de peces a desmuntar hi haguéssin elements mòbils (finestrons, paravents, etc,), aquests s'han d'immobilitzar.
Es disposarà d'una superfície ampla i arrecerada per a l'aplec del material a reutilitzar.
S'evitaran les caigudes o cops subjectant els elements que s'hagin de desmuntar amb eslingues suaus i fent-les descendir amb politges.

3.- UNITAT I CRITERIS D'AMIDAMENT

DESMUNTATGE PER UNITATS:
Unitat d'element realment arrencat o desmuntat segons les especificacions de la DT.
DESMUNTATGE SUPERFICIAL:
m2 de superfície arrencat o desmuntat segons les especificacions de la DT.

4.- NORMATIVA DE COMPLIMENT OBLIGATORI

No hi ha normativa de compliment obligatori.

K2 DEMOLICIONS, ENDERROCS, MOVIMENTS DE TERRES I GESTIÓ DE RESIDUS

K21 ENDERROCS, ARRENCADES, REPICATS I DESMUNTATGES

K21A DESMUNTATGES I ARRENCADES DE TANCAMENTS I DIVISÒRIES PRACTICABLES

K21A2 DESMUNTATGES I ARRENCADES DE TANCAMENTS I DIVISÒRIES PRACTICABLES

0.- ELEMENTS QUE CONTEMPLA EL PLEC

K21A2X11.

1.- DEFINICIÓ I CONDICIONS DE LES PARTIDES D'OBRA EXECUTADES

Enderroc d'elements de fusteria, amb càrrega manual sobre camió o contenidor.
S'han considerat els següents elements:
- Arrencada de fulla i bastiment
- Desmuntatge de persiana de llibret
- Desmuntatge de fulla, bastiment i accessoris

Determinació del grau de dificultat d'intervenció en conservació-restauració a les unitats d'obra on intervenen conservadors-restauradors:
Valorar de 0 a 3 els següents aspectes:
- Degradació/fragilitat de l'element a tractar
- Dificultat/complexitat del tractament a realitzar
- Dificultat d'accès de l'element a tractar

Sumar aquests factors i assignar el grau de dificultat amb el següent criteri:
- Suma 0 a 3: Grau de dificultat baix
- Suma 4 a 6: Grau de dificultat mitjà
- Suma 7 a 9: Grau de dificultat alt

L'execució de la unitat d'obra inclou les operacions següents:
- Preparació de la zona de treball
- Arrencada o desmuntatge de l'element amb els mitjans adients
- Trossejament i apilada de l'element arrencat
- Aplec dels elements desmuntats
- Càrrega dels elements arrencats sobre el camió

CONDICIONS GENERALS:
Els materials arrencats han de quedar suficientment trossejats i apilats per tal de facilitar-ne la càrrega, en funció dels mitjans de què es disposin i de les condicions de transport.
Quan s'apreciï alguna anomalia, es notificarà immediatament a la DF.

2.- CONDICIONS DEL PROCÉS D'EXECUCIÓ

CONDICIONS GENERALS:
S'ha de seguir l'ordre de treballs previst a la DT.
No s'ha de depositar runa sobre les bastides.
No s'acumularà runa en tanques, murs i suports propis que hagin de mantenir-se a peu dret o en edificacions i elements aliens a l'enderroc.
No s'acumularà runa amb un pes superior als 100 kg/m2 damunt de sostres, encara que estiguin en bon estat.
Si l'arrencada o desmuntatge solsament afecta a la fusteria i al bastiment, no s'ha de malmetre el forat d'obra de l'element que s'arrenca.
Quan s'arrenqui la fusteria en plantes inferiors a la que s'està enderrocant, no s'afectarà l'estabilitat de l'element estructural on estigui situada, i es disposaran, en les obertures que donin al buit, proteccions provisionals.
Durant l'arrencada d'elements de fusta, s'arrencaran o doblegaran les puntes i claus.
Els vidres es desmuntaran sense trossejar-los per que no puguin produir talls o lesions.
Si s'arrenquen o desmunten elements de fusteria situats en un tancament exterior, l'edifici ha de quedar envoltat d'una tanca d'alçària >2 m, situada a una distància de l'edifici i de la bastida > 1,5 m i convenientment senyalitzada.
S'han de col·locar proteccions com xarxes, lones, així com una pantalla inclinada rígida que sobresurti de la façana una distància >2 m.
En finalitzar la jornada, no han de romandre elements de les edificacions en estat inestable que el vent, les condicions atmosfèriques o bé altres causes en puguin provocar l'enderroc.
L'operació de càrrega de runa s'ha de fer amb les precaucions necessàries, per tal d'aconseguir les condicions de seguretat suficients.
S'han d'eliminar els elements que puguin entorpir els treballs de retirada i càrrega de runa.
Els treballs s'han de fer de manera que molestin el mínim possible als afectats.
DESMUNTATGE:
Durant el procés de desmuntatge no s'han de malmetre els elements a reutilitzar.
Si en el conjunt de peces a desmuntar hi haguéssin elements mòbils (finestrons, paravents, etc,), aquests s'han d'immobilitzar.
Es disposarà d'una superfície ampla i arrecerada per a l'aplec del material a reutilitzar.
S'evitaran les caigudes o cops subjectant els elements que s'hagin de desmuntar amb eslingues suaus i fent-les descendir amb politges.

3.- UNITAT I CRITERIS D'AMIDAMENT

DESMUNTATGE PER UNITATS:
Unitat d'element realment arrencat o desmuntat segons les especificacions de la DT.
DESMUNTATGE SUPERFICIAL:
m2 de superfície arrencat o desmuntat segons les especificacions de la DT.

4.- NORMATIVA DE COMPLIMENT OBLIGATORI

No hi ha normativa de compliment obligatori.

K2 DEMOLICIONS, ENDERROCS, MOVIMENTS DE TERRES I GESTIÓ DE RESIDUS

K21 ENDERROCS, ARRENCADES, REPICATS I DESMUNTATGES

K21C DESMUNTATGES I ARRENCADES D'ENVIDRAMENTS

0.- ELEMENTS QUE CONTEMPLA EL PLEC

K21C201A.

1.- DEFINICIÓ I CONDICIONS DE LES PARTIDES D'OBRA EXECUTADES

Arrencada o desmuntatge de vidres, amb càrrega manual sobre camió o contenidor, o neteja i aplec del material reutilitzable.
L'arrencada pressuposa que el material resultant no te cap utilitat i serà transportat a un abocador.
El desmuntatge pressuposa que part o tot el material resultant tindrà una utilitat posterior, i ha de ser netejat, classificat, identificat amb marques que siguin reconeixibles amb posterioritat, i, si cal, croquitzada la seva posició original.
S'han considerat els següents elements:
- Arrencada de vidre de claraboia amb mitjans manuals i càrrega manual de runa sobre camió o contenidor
- Desmuntatge de vidre de claraboia amb mitjans manuals i aplec per a posterior aprofitament
- Arrencada de vidre col·locat sobre fusta, acer o alumini amb llistó, amb mitjans manuals i càrrega manual de runa sobre camió o contenidor
- Desmuntatge de vidre col·locat sobre fusta, acer o alumini amb llistó, amb mitjans manuals, aplec de materials per a la seva reutilització i càrrega manual de runa sobre camió o contenidor

L'execució de la unitat d'obra inclou les operacions següents:
- Preparació de la zona de treball
- Arrencada o desmuntatge de l'element amb els mitjans adients
- Trossejament i apilada de l'element arrencat
- Aplec dels elements desmuntats
- Càrrega dels elements arrencats sobre el camió

CONDICIONS GENERALS:
Els materials arrencats han de quedar suficientment trossejats i apilats per tal de facilitar-ne la càrrega, en funció dels mitjans de què es disposin i de les condicions de transport.
Quan s'apreciï alguna anomalia, es notificarà immediatament a la DF.

2.- CONDICIONS DEL PROCÉS D'EXECUCIÓ

CONDICIONS GENERALS:
S'ha de seguir l'ordre de treballs previst a la DT.
No s'ha de depositar runa sobre les bastides.
No s'acumularà runa en tanques, murs i suports propis que hagin de mantenir-se a peu dret o en edificacions i elements aliens a l'enderroc.
No s'acumularà runa amb un pes superior als 100 kg/m2 damunt de sostres, encara que estiguin en bon estat.
Si l'arrencada o desmuntatge solament afecta als vidres, no s'ha de malmetre el bastiment, si aquest no s'ha d'arrencar.
Els vidres es desmuntaran sense trossejar-los per que no puguin produir talls o lesions.
Si s'arrenquen o desmunten elements de fusteria situats en un tancament exterior, l'edifici ha de quedar envoltat d'una tanca d'alçària >2 m, situada a una distància de l'edifici i de la bastida > 1,5 m i convenientment senyalitzada.
S'han de col·locar proteccions com xarxes, lones, així com una pantalla inclinada rígida que sobresurti de la façana una distància >2 m.
En finalitzar la jornada, no han de romandre elements de les edificacions en estat inestable que el vent, les condicions atmosfèriques o bé altres causes en puguin provocar l'enderroc.
L'operació de càrrega de runa s'ha de fer amb les precaucions necessàries, per tal d'aconseguir les condicions de seguretat suficients.
S'han d'eliminar els elements que puguin entorpir els treballs de retirada i càrrega de runa.
Els treballs s'han de fer de manera que molestin el mínim possible als afectats.
DESMUNTATGE:
Durant el procés de desmuntatge no s'han de malmetre els elements a reutilitzar.
Si en el conjunt de peces a desmuntar hi haguéssin elements mòbils (finestrons, paravents, etc,), aquests s'han d'immobilitzar.
Es disposarà d'una superfície ampla i arrecerada per a l'aplec del material a reutilitzar.
S'evitaran les caigudes o cops subjectant els elements que s'hagin de desmuntar amb eslingues suaus i fent-les descendir amb politges.

3.- UNITAT I CRITERIS D'AMIDAMENT

m2 de superfície arrencat o desmuntat segons les especificacions de la DT.

4.- NORMATIVA DE COMPLIMENT OBLIGATORI

No hi ha normativa de compliment obligatori.

K2 DEMOLICIONS, ENDERROCS, MOVIMENTS DE TERRES I GESTIÓ DE RESIDUS

K21 ENDERROCS, ARRENCADES, REPICATS I DESMUNTATGES

K21G DESMUNTATGES I ARRENCADES D'INSTAL·LACIONS ELÈCTRIQUES

0.- ELEMENTS QUE CONTEMPLA EL PLEC

K21G2011.

1.- DEFINICIÓ I CONDICIONS DE LES PARTIDES D'OBRA EXECUTADES

Arrencada, desmuntatge i enderroc, càrrega i transport a abocador, magatzem o lloc de nova col·locació d'elements d'instal·lacions de gas, elèctriques, lampisteria o d'enllumenat.
S'han considerat les unitats d'obra següents:
- Arrencada de tubs i accessoris d'instal·lació de gas, elèctrica i lampisteria

L'execució de la unitat d'obra inclou les operacions següents:
- Operacions de preparació
- Desconnexió de la xarxa d'alimentació, i protecció dels terminals, en el seu cas
- Desmuntatge o arrencada dels elements
- Enderroc dels fonaments si es el cas
- Neteja de la superfície de les restes de runa
- Càrrega, transport i descàrrega a les zones autoritzades d'abocament de la runa i dels materials de rebuig generats i condicionament de l'abocador
- Càrrega, transport al magatzem o lloc de nova utilització dels materials que indica la DT, descàrrega i classificació

CONDICIONS GENERALS:
Els materials han de quedar apilats i emmagatzemats en funció de l'ús a que es destinin (transport a abocador, reutilització, eliminació en obra, etc.).

2.- CONDICIONS DEL PROCÉS D'EXECUCIÓ

No s'ha de treballar amb pluja, neu o vent superior als 60 km/h.
S'ha de seguir l'ordre de treballs previst a la DT.
La xarxa ha d'estar fora de servei.
Si la xarxa o l'element a desmuntar conté fluids, aquests s'han de buidar.
Els elements s'han de desmuntar amb les eines apropiades.
Es tindrà especial cura amb els elements que s'han de tornar a muntar en un altre lloc.
Els elements grans i pesats s'han de subjectar i manipular pels punts d'ancoratge disposats per a aquest fi. Si aquests punts es varen retirar durant el muntatge, aleshores es tornaran a muntar.
Es farà servir la maquinària adequada per a la manipulació dels elements a desmuntar (grues, cistelles, etc.).
Qualsevol conducció que empalmi amb l'element ha de quedar obturada. Si es tracta d'un element elèctric, l'extrem de la part que no es retira ha de quedar convenientment protegit.
S'han de protegir els elements de servei públic que puguin resultar afectats per les obres.
La zona afectada per les obres ha de quedar convenientment senyalitzada.
Cal prendre les mesures de precaució necessàries per aconseguir unes condicions de seguretat suficients i evitar danys a les construccions pròximes.
S'han de senyalar els elements que hagin de conservar-se intactes, segons s'indiqui en la Documentació Tècnica o, en el seu defecte, la DF.
Els treballs s'han de fer de manera que molestin el mínim possible als afectats.
S'ha d'evitar la formació de pols, pel que cal regar les parts que s'hagin de demolir i carregar.
En cas d'imprevistos (olors de gas, etc.) o quan les operacions que es realitzin puguin afectar les construccions veïnes, s'han de suspendre les obres i avisar a la DF.
L'operació de càrrega de runa s'ha de fer amb les precaucions necessàries, per tal d'aconseguir les condicions de seguretat suficients.
S'han d'eliminar els elements que puguin entorpir els treballs de retirada i càrrega de runa.
El transport s'ha de realitzar en un vehicle adequat, per al material que es desitgi transportar, proveït dels elements que calen per al seu desplaçament correcte.
Durant el transport s'ha de protegir el material perquè no es produeixin pèrdues en el trajecte.
En cas d'utilització d'abocador, el contractista no podrà abocar material procedent de l'obra sense que prèviament estigui aprovat l'abocador pel Director d'Obra i per la comissió de

seguiment mediambiental, en el cas que estigui constituïda.

3.- UNITAT I CRITERIS D'AMIDAMENT

ARRENCADA DE TUBS D'INSTAL·LACIÓ O RETIRADA DE CABLES:
m linial de tub realment arrencat, amidat segons les especificacions de la DT.
ARRENCADA D'INSTAL·LACIONS ELÈCTRIQUES O D'ENLLUMENAT:
Unitat d'element realment desmuntat, inclòs l'enderroc dels suports i fonaments si es el cas, amidat segons les especificacions de la DT.

4.- NORMATIVA DE COMPLIMENT OBLIGATORI

No hi ha normativa de compliment obligatori.

K2 DEMOLICIONS, ENDERROCS, MOVIMENTS DE TERRES I GESTIÓ DE RESIDUS

K21 ENDERROCS, ARRENCADES, REPICATS I DESMUNTATGES

K21H DESMUNTATGES I ARRENCADES D'INSTAL·LACIONS D'ENLLUMENAT

0.- ELEMENTS QUE CONTEMPLA EL PLEC

K21H321X.

1.- DEFINICIÓ I CONDICIONS DE LES PARTIDES D'OBRA EXECUTADES

Arrencada, desmuntatge i enderroc, càrrega i transport a abocador, magatzem o lloc de nova col·locació d'elements d'instal·lacions de gas, elèctriques, lampisteria o d'enllumenat.
S'han considerat les unitats d'obra següents:
- Arrencada de llum superficial
- Desmuntatge de llum superficial
- Desmuntatge de fanal
- Desmuntatge de braç mural

L'execució de la unitat d'obra inclou les operacions següents:
- Operacions de preparació
- Desconnexió de la xarxa d'alimentació, i protecció dels terminals, en el seu cas
- Desmuntatge o arrencada dels elements
- Enderroc dels fonaments si es el cas
- Neteja de la superfície de les restes de runa
- Càrrega, transport i descàrrega a les zones autoritzades d'abocament de la runa i dels materials de rebuig generats i condicionament de l'abocador
- Càrrega, transport al magatzem o lloc de nova utilització dels materials que indica la DT, descàrrega i classificació

CONDICIONS GENERALS:
Els materials han de quedar apilats i emmagatzemats en funció de l'ús a que es destinin (transport a abocador, reutilització, eliminació en obra, etc.).

2.- CONDICIONS DEL PROCÉS D'EXECUCIÓ

No s'ha de treballar amb pluja, neu o vent superior als 60 km/h.
S'ha de seguir l'ordre de treballs previst a la DT.
La xarxa ha d'estar fora de servei.
Si la xarxa o l'element a desmuntar conté fluids, aquests s'han de buidar.
Els elements s'han de desmuntar amb les eines apropiades.
Es tindrà especial cura amb els elements que s'han de tornar a muntar en un altre lloc.
Els elements grans i pesats s'han de subjectar i manipular pels punts d'ancoratge disposats per a aquest fi. Si aquests punts es varen retirar durant el muntatge, aleshores es tornaran a muntar.
Es farà servir la maquinària adequada per a la manipulació dels elements a desmuntar (grues, cistelles, etc.).
Qualsevol conducció que empalmi amb l'element ha de quedar obturada. Si es tracta d'un element elèctric, l'extrem de la part que no es retira ha de quedar convenientment protegit.
S'han de protegir els elements de servei públic que puguin resultar afectats per les obres.
La zona afectada per les obres ha de quedar convenientment senyalitzada.

Cal prendre les mesures de precaució necessàries per aconseguir unes condicions de seguretat suficients i evitar danys a les construccions pròximes.
S'han de senyalar els elements que hagin de conservar-se intactes, segons s'indiqui en la Documentació Tècnica o, en el seu defecte, la DF.
Els treballs s'han de fer de manera que molestin el mínim possible als afectats.
S'ha d'evitar la formació de pols, pel que cal regar les parts que s'hagin de demolir i carregar.
En cas d'imprevistos (olors de gas, etc.) o quan les operacions que es realitzin puguin afectar les construccions veïnes, s'han de suspendre les obres i avisar a la DF.
L'operació de càrrega de runa s'ha de fer amb les precaucions necessàries, per tal d'aconseguir les condicions de seguretat suficients.
S'han d'eliminar els elements que puguin entorpir els treballs de retirada i càrrega de runa.
El transport s'ha de realitzar en un vehicle adequat, per al material que es desitgi transportar, proveït dels elements que calen per al seu desplaçament correcte.
Durant el transport s'ha de protegir el material perquè no es produeixin pèrdues en el trajecte.
En cas d'utilització d'abocador, el contractista no podrà abocar material procedent de l'obra sense que prèviament estigui aprovat l'abocador pel Director d'Obra i per la comissió de seguiment mediambiental, en el cas que estigui constituïda.

3.- UNITAT I CRITERIS D'AMIDAMENT

ARRENCADA D'INSTAL·LACIONS ELÈCTRIQUES O D'ENLLUMENAT:
Unitat d'element realment desmuntat, inclòs l'enderroc dels suports i fonaments si es el cas, amidat segons les especificacions de la DT.

4.- NORMATIVA DE COMPLIMENT OBLIGATORI

No hi ha normativa de compliment obligatori.

K4 ESTRUCTURES

K45 ESTRUCTURES DE FORMIGÓ

K45R REPARACIÓ D'ESTRUCTURES DE FORMIGÓ

0.- ELEMENTS QUE CONTEMPLA EL PLEC

K45RA2AX.

1.- DEFINICIÓ I CONDICIONS DE LES PARTIDES D'OBRA EXECUTADES

Reparacions d'estructures de formigó armat.
S'han considerat les operacions següents:
- Repicat de superfície de formigó, sanejant armadures, deixant-les al descobert
- Escatat i raspallat d'armadures
- Passivat d'armadures
- Restitució de volum de formigó
- Pont d'unió entre superfícies de formigó
- Reparació de fissures en elements estructurals de formigó
- Reparació de cantell de sostre o balcó de formigó

L'execució de la unitat d'obra inclou les operacions següents:
Repicat de superfície de formigó, sanejant armadures, deixant-les al descobert:
- Determinació de la zona a sanejar
- Eliminació del formigó en mal estat fins a arribar a les armadures
- Netejar les armadures de restes de formigó adherit
- Neteja de la zona de treball

Escatat i raspallat d'armadures:
- Determinació de les armadures a sanejar
- Raspallat de les armadures, i en el seu cas, aplicació de raig de sorra
- Neteja de la zona de treball

Passivat d'armadures:
- Neteja i preparació de la superfície a tractar
- Aplicació del morter, d'acord amb les instruccions del fabricant, en dues capes

Restitució de volum de formigó:
- Neteja i preparació de la superfície a tractar
- Aplicació del morter, d'acord amb les instruccions del fabricant, en diferents capes

Pont d'unió entre superfícies de formigó:
- Neteja i preparació de la superfície a tractar
- Aplicació del morter o adhesiu, d'acord amb les instruccions del fabricant

Reparació de fissures en elements estructurals i reparació de cantell de sostre o balcó:
- Determinació de la zona a sanejar
- Eliminació del formigó en mal estat fins a arribar a les armadures
- Netejar les armadures de restes de formigó adherit
- Aplicació del morter per passivar les armadures, d'acord amb les instruccions del fabricant, en dues capes
- Restitució del volum amb morter polimèric
- Neteja de la zona de treball

ESCATAT I RASPALLAT D'ARMADURES:
Les armadures han de tenir un grau de neteja Sa 2,5 segons norma SIS 05 5900, o grau St3.

2.- CONDICIONS DEL PROCÉS D'EXECUCIÓ

ESCATAT I RASPALLAT D'ARMADURES:
Si s'utilitza projecció de sorra s'han de protegir els paraments que no s'han de tractar, i s'ha de fer un sistema de recollida de la sorra projectada.

3.- UNITAT I CRITERIS D'AMIDAMENT

REPICAT PUNTUAL, REPARACIÓ CANTELL, REPARACIÓ DE FISSURES EN BIGUES, BIGUETES O NERVIS, ESCATAT I RASPALLAT I PASSIVAT D'ARMADURES:
m de llargària amidat segons les especificacions de la DT i amb aquelles modificacions i singularitats acceptades prèviament i expressament per la DF.

4.- NORMATIVA DE COMPLIMENT OBLIGATORI

No hi ha normativa de compliment obligatori.

K4 ESTRUCTURES

K4B ARMADURES PASSIVES

0.- ELEMENTS QUE CONTEMPLA EL PLEC

K4BP1112.

1.- DEFINICIÓ I CONDICIONS DE LES PARTIDES D'OBRA EXECUTADES

Muntatge i col·locació de l'armadura formada per barres corrugades, malla electrosoldada o conjunt de barres i/o malles d'acer, en formació d'armadura passiva d'elements estructurals de formigó, a l'excavació, a l'encofrat o ancorades a elements de formigó existents, o soldades a perfils d'acer.
S'han considerat les armadures per als elements següents:
- Elements estructurals de formigó armat
- Ancoratge de barres corrugades en elements de formigó existents
- Armadura per a reforç de llosana de balcó d'estructura de perfils d'acer, una vegada nets aquests, col·locant un cèrcol perimetral connectat als perfils del balcó amb grapes en forma d'U

L'execució de la unitat d'obra inclou les operacions següents:
- Preparació de la zona de treball
- Tallat i doblegat de l'armadura
- Neteja de les armadures
- Neteja del fons de l'encofrat
- Col·locació dels separadors
- Muntatge i col·locació de l'armadura
- Subjecció dels elements que formen l'armadura
- Subjecció de l'armadura a l'encofrat

Per armadures ancorades a elements de formigó existents inclou també:
- Perforació del formigó

- Neteja del forat
- Injecció de l'adhesiu al forat
- Immobilització de l'armadura durant el procés d'assecat de l'adhesiu

CONDICIONS GENERALS:
Per a l'elaboració, manipulació i muntatge de les armadures s'ha de seguir les indicacions de l'EHE i l'UNE 36831.
Els diàmetres, la forma, les dimensions i la disposició de les armadures han de ser les que s'especifiquen a la DT. El nombre de barres no ha de ser mai inferior a l'especificat a la DT.

Les barres no han de tenir defectes superficials ni esquerdes.
Les armadures han de ser netes, no han de tenir òxid no adherent, pintura, greix ni d'altres substàncies que puguin perjudicar a l'acer, al formigó o a l'adherència entre ells.
La disposició de les armadures ha de permetre un formigonament correcte de la peça, de manera que totes les barres quedin recobertes de formigó.
En barres situades per capes, la separació entre elles ha de permetre el pas d'un vibrador intern.
La secció equivalent de les barres de l'armadura no ha de ser inferior al 95,5% de la secció nominal.
Els empalmaments entre barres han de garantir la transmissió de forces d'una barra a la següent, sense que es produeixin lesions en el formigó proper a la zona d'empalmament.
No hi ha d'haver més empalmaments dels que consten a la DT o autoritzi la DF.
Els empalmaments han de quedar allunyats de les zones on l'armadura treballa a la màxima càrrega.
Els empalmaments es poden realitzar per solapa o per soldadura.
Per a realitzar un altre tipus d'empalmament es requerirà disposar d'assaigs que demostrin que garanteixen de forma permanent una resistència a la ruptura no inferior a la de la menor de les dues barres que s'uneixen i que el moviment relatiu entre elles no sigui superior a 0,1 mm.
L'armat de la ferralla s'ha de realitzar mitjançant lligat amb filferro o per aplicació de soldadura no resistent. La disposició dels punts de lligat ha de complir l'especificat en l'apartat 69.4.3.1 de l'EHE.
La soldadura no resistent, ha de complir l'especificat en l'article 69.4.3.2 de l'EHE, seguint els procediments establerts en la UNE 36832.
La realització dels empalmaments pel que fa al procediment, la disposició dins la peça, la llargària dels solapaments i la posició dels diferents empalmaments en barres properes, ha de seguir les prescripcions de l'EHE, a l'article 69.5.2.
A les solapes no s'han de disposar ganxos ni potes.
L'empalmament per soldadura s'ha de fer seguint les prescripcions de l'article 69.5.2.5 de l'EHE amb els procediments descrits en la UNE 36832.
No es poden disposar empalmaments per soldadura a les zones de forta curvatura de l'armadura.
Queda prohibida la soldadura d'armadures galvanitzades o amb recobriments epoxídics.
Els empalmaments mitjançant dispositius mecànics d'unió, s'han de realitzar segons les especificacions de la DT i les indicacions del fabricant, en qualsevol cas, s'ha de complir l'especificat en l'article 69.5.2.6 de l'EHE.
Les armadures han d'estar subjectades entre elles i a l'encofrat de manera que mantinguin la seva posició durant l'abocada i la compactació del formigó.
Els estreps de pilars o bigues han d'anar subjectats a les barres principals mitjançant un lligat simple o altre procediment idoni. En cap cas es pot fer amb punts de soldadura quan les armadures estiguin a l'encofrat.
Les armadures d'espera han d'estar subjectades a l'engraellat dels fonaments.
Quan és necessari recobriments superiors a 50 mm, s'ha de col·locar una malla de repartiment en mig d'aquest gruix, en la zona de tracció, segons s'especifica a l'article 37.2.4.1 de la norma EHE, excepte en el cas d'elements que hagin de quedar soterrats.
La DF ha d'aprovar la col·locació de les armadures abans de començar el formigonament.
Per a qualsevol classe d'armadures passives, inclosos els estreps, el recobriment no ha de ser inferior, en cap punt, als valors determinats en la taula 37.2.4. de la norma EHE, en funció de la classe d'exposició ambiental a que es sotmetrà el formigó armat, segons el que indica l'article 8.2.1 de la mateixa norma.
Els sistemes auxiliars per a l'armat de la peça formats per barres o filferros, encara que no formen part de l'armadura, han de complir els recobriments mínims, a efectes de garantir la durabilitat de la peça.
Distància lliure armadura parament: >= D màxim, >= 0,80 granulat màxim
(on: D diàmetre armadura principal o diàmetre equivalent)
Distància lliure barra doblegada - parament: >= 2 D
La realització dels ancoratges de les barres al formigó, pel que fa a la forma, posició dins la peça i llargària de les barres ha de seguir les prescripcions de l'EHE, article 69.5.1.
Toleràncies d'execució:
- Llargària solapa: - 0 mm, + 50 mm
- Llargària d'ancoratge i solapa: -0,05L (<= 50 mm, mínim 12 mm), + 0,10 L (<=50 mm)
- Posició:
  - En series de barres paral·leles: ± 50 mm
  - En estreps i cèrcols: ± b/12 mm

(on b es el costat menor de la secció de l'element)

Les toleràncies en el recobriment i la posició de les armadures han de complir l'especificat a l'UNE 36831.
BARRES CORRUGADES:
Es poden col·locar en contacte tres barres, com a màxim, de l'armadura principal i quatre en el cas de peces comprimides, formigonades en posició vertical, on no sigui necessari realitzar empalmaments en les armadures.
El diàmetre equivalent del grup de les barres no ha de ser de més de 50 mm. (on diàmetre equivalent es el de la secció circular equivalent a la suma de les seccions de les barres que formen el grup).
Si la peça ha de suportar esforços de compressió i es formigona en posició vertical, el diàmetre equivalent no ha de ser de més de 70 mm.
No s'han de solapar barres de D >= 32 mm sense justificar satisfactòriament el seu comportament.
Els empalmaments per solapa de barres agrupades han de complir l'article 69.5.2.3 de l'EHE.
Es prohibeix l'empalmament per solapa en grups de quatre barres.
En la zona de solapament s'ha de disposar armadures transversals amb secció igual o superior a la secció de la barra solapada més gran.
Distància lliure vertical i horitzontal entre 2 barres aïllades consecutives: >= D màxim, >= 1,25 granulat màxim, >= 20 mm
Distància entre els centres dels empalmaments de barres consecutives, segons direcció de l'armadura: >= longitud bàsica d'ancoratge (Lb)
Distància entre les barres d'un empalmament per solapa: <= 4 D
Distància entre barres traccionades empalmades per solapa: <= 4 D, >= D màxim, >= 20 mm, >= 1,25 granulat màxim
Llargària solapa: a x Lb neta:
(on: a coeficient indicat en la taula 69.5.2.2 de l'EHE; Lb neta valor de la taula 69.5.1.2 de la EHE).
MALLA ELECTROSOLDADA:
El empalmament per solapa de malles electrosoldades ha de complir l'especificat en l'article 69.5.2.4 de l'EHE.
Llargària de la solapa en malles acoblades: a x Lb neta:
- Ha de complir, com a mínim: >= 15 D, >= 20 cm
(on: a es el coeficient de la taula 69.5.2.2 de l'EHE; Lb neta valor de la taula 69.5.1.4 de l'EHE)
Llargària de la solapa en malles superposades:
- Separació entre elements solapats (longitudinal i transversal) > 10 D: 1,7 Lb
- Separació entre elements solapats (longitudinal i transversal) <= 10 D: 2,4 Lb
BARRES ANCORADES A ELEMENTS DE FORMIGÓ EXISTENTS:
La llargària de la barra ancorada al formigó existent, i de la part lliure, han de ser les indicades a la DT, o en el seu defecte, superiors a la llargària neta d'ancoratge determinada segons l'article 69.5.1.2 de l'EHE.

2.- CONDICIONS DEL PROCÉS D'EXECUCIÓ

CONDICIONS GENERALS:
El doblegat de les armadures s'ha de fer a temperatura ambient, mitjançant doblegadores mecàniques i a velocitat constant, amb l'ajut de mandrí, de manera que es garanteixi una curvatura constant en tota la zona.
No s'han d'adreçar colzes excepte si es pot verificar que no es faran malbé.
S'han de col·locar separadors per a garantir el recobriment mínim i no han de produir fissures ni filtracions al formigó. La disposició dels separadors ha de complir l'especificat en la taula 69.8.2 de l'EHE-08
Els separadors han d'estar expressament dissenyats per a aquesta finalitat i han de complir l'especificat en l'article 37.2.5 de l'EHE. Es prohibeix l'ús de fusta o qualsevol material residual de construcció (maó, formigó, etc.). Si han de quedar vistos, no poden ser metàl·lics.
En cas de realitzar soldadures s'han de seguir les disposicions de la norma UNE 36832 i les han d'executar operaris qualificats d'acord amb la normativa vigent.
BARRES ANCORADES A ELEMENTS DE FORMIGÓ EXISTENTS:
El formigó on s'ha de fer l'ancoratge ha de tenir una edat superior a quatre setmanes.
La perforació ha de ser recta i de secció circular.
El diàmetre de la perforació ha de ser 4 mm més gran que el de la barra que s'ha d'ancorar i 500 mm més llarg a la llargària neta d'ancoratge de la mateixa.
La perforació s'ha de buidar de pols abans de col·locar l'adhesiu.
L'adhesiu s'ha de preparar seguint les tècniques del fabricant, i s'ha d'utilitzar dins del temps màxim fixat per aquest.
La temperatura del formigó a l'hora d'introduir l'adhesiu ha d'estar compresa entre 5º i 40ºC.

Al omplir la perforació amb l'adhesiu cal evitar que resti aire oclús.
Cal recollir les restes d'adhesiu que surtin quan s'introdueixi la barra a la perforació.
Una vegada introduïda la barra fins a la seva posició definitiva, no es pot rectificar la seva posició.

3.- UNITAT I CRITERIS D'AMIDAMENT

BARRES CORRUGADES:
kg de pes calculat segons les especificacions de la DT, d'acord amb els criteris següents:
- El pes unitari per al seu càlcul ha de ser el teòric
- Per a poder utilitzar un altre valor diferent del teòric, cal l'acceptació expressa de la DF.
- El pes s'obtindrà amidant la llargària total de les barres (barra+cavalcament)
- L'escreix d'amidament corresponent als retalls està incorporat al preu de la unitat d'obra com a increment del rendiment (1,05 kg de barra d'acer per kg de barra ferrallada, dins de l'element compost)

MALLA ELECTROSOLDADA:
m2 de superfície amidada segons les especificacions de la DT.
Aquest criteri inclou les pèrdues i increments de material corresponents a retalls i empalmaments.
BARRES ANCORADES A ELEMENTS DE FORMIGÓ EXISTENTS:
Unitat de barra ancorada, executada d'acord amb les especificacions de la DT.
ARMADURES PER A REPARACIÓ DE LLOSANA:
m de llargària de cèrcol realment executat, d'acord amb la DT.
Aquests criteris inclouen les pèrdues de material corresponents a retalls.

4.- NORMATIVA DE COMPLIMENT OBLIGATORI

NORMATIVA GENERAL:
Documento Básico de Seguridad estructural DB-SE, parte II del CTE, aprobado por el Real Decreto 314/2006.
Real Decreto 1247/2008, de 18 de julio, por el que se aprueba la Instrucción de Hormigón Estructural (EHE-08).

5.- CONDICIONS DE CONTROL D'EXECUCIÓ I DE L'OBRA ACABADA

OPERACIONS DE CONTROL:
Els punts de control més destacables són els següents:
- Recepció i aprovació del informe d'especejament per part del contractista.
- Inspecció abans del formigonat de totes les unitats d'obra estructurals amb observació dels següents punts:
  - Tipus, diàmetre, longitud i disposició de les barres i malles col·locades.
  - Rectitud.
  - Lligams entre les barres.
  - Rigidesa del conjunt.
  - Netedat dels elements.

CRITERIS DE PRESA DE MOSTRES:
Bàsicament el control de l'execució està confiat a la inspecció visual de les persones que l'exerceixen, amb la qual cosa el seu bon sentit, coneixements tècnics i experiència son fonamentals per aconseguir el nivell de qualitat previst.
INTERPRETACIÓ DE RESULTATS I ACTUACIONS EN CAS D'INCOMPLIMENT:
Desautorització del formigonat fins que no es prenguin les mesures de correcció adequades.

K5 COBERTES

K5Z ELEMENTS ESPECIALS PER A COBERTES

K5ZH BONERES I REIXES DE DESGUÀS

0.- ELEMENTS QUE CONTEMPLA EL PLEC

K5ZH9000.

1.- DEFINICIÓ I CONDICIONS DE LES PARTIDES D'OBRA EXECUTADES

Subministrament i col·locació d'elements per a la conducció i evacuació de l'aigua de la coberta.
S'han considerat els tipus següents:
- Bonera de PVC col·locada amb fixacions mecàniques

- Bonera de goma termoplàstica adherida sobre làmina bituminosa en calent.
- Bonera de fosa col·locada amb morter.
- Substitució de bonera i reixa metàl·lica

L'execució de la unitat d'obra inclou les operacions següents:
Elements col·locats amb fixacions mecàniques o adherits:
- Replanteig de l'element
- Col·locació de l'element
- Execució de les unions

Elements col·locats amb morter:
- Neteja i preparació del suport
- Replanteig de l'element
- Col·locació de l'element
- Repàs dels junts i neteja final

Substitució de bonera i reixa metàl·lica:
- Preparació de la zona de treball
- Arrencada de l'element amb els mitjans adients
- Trossejament i apilada de runa
- Càrrega de la runa sobre el camió
- Replanteig de l'element
- Col·locació de l'element
- Execució de les unions

CONDICIONS GENERALS:
El conjunt de l'element col·locat ha de ser estanc.
El conjunt de l'element col·locat ha de ser estable.
BONERA:
El segellat estanc entre el impermeabilitzant i la bonera ha d'estar fet mitjançant pressió mecànica tipus brida de la tapa de la bonera sobre el cos de la mateixa. El impermeabilitzant ha de quedar protegit amb una brida de material plàstic.
La vora superior de la bonera ha de quedar per sota del nivell d'escorrentia de la coberta.
La tapa i els seus accessoris han de quedar correctament colocats i subjectats a la bonera, amb els procediments indicats pel fabricant.
En la bonera de goma termoplàstica, la làmina impermeable només ha de cavalcar sobre la plataforma de base de la bonera, i no ha de penetrar dins del tub d'aquesta.
La bonera de fosa col·locada amb morter, ha de quedar enrasada amb el paviment del terrat.
La base de la bonera de PVC, ha de quedar fixada al suport amb cargols i tacs d'expansió.
La bonera de PVC o goma termoplàstica s'ha de fixar al baixant amb soldadura química.
Distància a paraments verticals: >= 50 cm
Distància de la bonera al baixant: <= 5 m
Diàmetre: > 1,5 diàmetre del baixant al que desaigua
Toleràncies d'execució:
- Nivell entre la bonera de fosa i el paviment: ± 5 mm

REIXA DE DESGUÀS:
La reixa ha de quedar al mateix nivell que el paviment.
Junt entre el bastiment de suport i el paviment: 0,3 cm
Toleràncies d'execució:
- Nivell entre el bastiment de suport i el paviment: - 5 mm
- Nivell entre dues reixes consecutives: ± 1,4 mm
- Nivell entre la reixa i el bastiment de suport: - 0,5 mm
- Gruix del junt entre el bastiment de suport i el paviment: ± 1 mm
- Alineació entre dues reixes consecutives: ± 5 mm/2 m, ± 10 mm/total

2.- CONDICIONS DEL PROCÉS D'EXECUCIÓ

CONDICIONS GENERALS:
No s'ha de treballar amb pluja intensa, neu o vent superior a 50 km/h. En aquests supòsits, s'ha d'assegurar l'estabilitat de l'equip.
Si l'alçada de caiguda es superior a 2 m s'ha de treballar amb cinturó de seguretat.
ELEMENTS DE GOMA TERMOPLÀSTICA:
S'ha de treballar a una temperatura superior a - 5°C i sense pluja.
La bonera s'ha de soldar sobre un reforç de làmina bituminosa, que ha d'estar adherida a la solera, escalfant-la prèviament en la zona corresponent al perímetre de la bonera, i fixant-la a pressió sobre la làmina.
ELEMENT COL·LOCAT AMB MORTER:
S'ha de treballar a una temperatura ambient que oscil·li entre els 5°C i els 40°C.
El morter ha de formar una mescla homogènia que s'ha d'utilitzar abans d'iniciar l'adormiment.

S'ha d'aplicar sobre superfícies netes.
Si el suport és absorbent s'ha d'humitejar abans d'estendre el morter.
SUBSTITUCIÓ DE BONERA I DE REIXA:
Els treballs s'han de realitzar amb les precaucions necessàries per tal de no malmetre la resta de components de la coberta.
S'han de regar les parts per enderrocar i carregar a fi d'evitar la formació de pols.
L'operació de càrrega de runa s'ha de fer amb les precaucions necessàries, per tal

d'aconseguir les condicions de seguretat suficients.
S'han d'eliminar els elements que puguin entorpir els treballs de retirada i càrrega de runa.
S'han d'eliminar les restes de material de les peces d'unió, per tal de garantir la completa adherència de la peça amb la resta de components de la coberta.

3.- UNITAT I CRITERIS D'AMIDAMENT

BONERA O PROLONGACIÓ RECTA:
Unitat mesurada segons les especificacions de la DT.
SUBSTITUCIÓ DE BONERA I DE REIXA:
Unitat de substitució realitzada segons les especificacions de la DT.

4.- NORMATIVA DE COMPLIMENT OBLIGATORI

Documento Básico de Salubridad DB-HS, parte II del CTE, aprobado por el Real Decreto 314/2006.

5.- CONDICIONS DE CONTROL D'EXECUCIÓ I DE L'OBRA ACABADA

CONTROL D'EXECUCIÓ. OPERACIONS DE CONTROL:
La instal·lació d'evacuació d'aigües residuals s'executarà segons prescripcions de projecte, legislació aplicable i a les instruccions de la DF.
CONTROL DE L'OBRA ACABADA. OPERACIONS DE CONTROL:
Es realitzaran les proves d'estanquitat total i parcial. Aquestes proves es realitzaran amb aigua, amb aire o amb fum i es seguiran les directrius i especificacions de cada assaig segons la normativa vigent.
Es verificarà sistema de manteniment i conservació.
CRITERIS DE PRESA DE MOSTRES:
S'ha de comprovar la totalitat de la instal·lació.
INTERPRETACIÓ DE RESULTATS I ACTUACIONS EN CAS D'INCOMPLIMENT:
Es cas de deficiències de material o execució, si es pot esmenar sense canviar materials, es procedirà a fer-ho. En cas contrari es procedirà a canviar tot el material afectat.
En cas de manca d'elements o discrepàncies amb el projecte, es procedirà a l'adequació, d'acord amb el determini la DF.

K8 REVESTIMENTS

K81 ARREBOSSATS, ENGUIXATS I ELEMENTS DE GUIX

K811 ARREBOSSATS

0.- ELEMENTS QUE CONTEMPLA EL PLEC

K81138C5.

1.- DEFINICIÓ I CONDICIONS DE LES PARTIDES D'OBRA EXECUTADES

Arrebossats realitzats amb morter de ciment, morter de calç, morter mixt o morter porós drenant, aplicats en paraments horitzontals o verticals, interiors o exteriors i formació d'arestes amb morter de ciment mixt o pasta de ciment ràpid.
S'han considerat els tipus següents:
- Arrebossat esquerdejat
- Arrebossat a bona vista
- Arrebossat reglejat

L'execució de la unitat d'obra inclou les operacions següents:
Arrebossat esquerdejat:
- Neteja i preparació de la superfície de suport
- Aplicació del revestiment
- Cura del morter

Arrebossat a bona vista o arrebossat reglejat:
- Neteja i preparació de la superfície de suport
- Execució de les mestres
- Aplicació del revestiment
- Acabat de la superfície

- Cura del morter
- Repassos i neteja final

ARREBOSSAT:
Ha de quedar ben adherit al suport.
El revestiment exterior ha de tenir junts de dilatació. La distància entre junts ha de ser suficient per tal que no s'esquerdi.
S'han de respectar els junts estructurals.
Quan l'acabat és deixat de regle, esquitxat o remolinat sense lliscar, a l'arrebossat acabat no hi ha d'haver esquerdes i ha de tenir una textura uniforme.
Quan l'acabat és remolinat i lliscat, a l'arrebossat acabat no hi ha d'haver pols, ni fissures, forats o d'altres defectes.
Gruix de la capa:
- Arrebossat esquerdejat: <= 1,8 cm
- Arrebossat reglejat o a bona vista: 1,1 cm
- Arrebossat amb morter porós drenant: 2 a 4 cm

Arrebossat reglejat:
- Distància entre mestres: <= 150 cm

Toleràncies d'execució per a l'arrebossat:
- Planor:
  - Acabat esquerdejat: ± 10 mm
  - Acabat a bona vista: ± 5 mm
  - Acabat reglejat: ± 3 mm
- Aplomat (parament vertical):
  - Acabat a bona vista: ± 10 mm/planta
  - Acabat reglejat: ± 5 mm/planta
- Nivell (parament horitzontal):
  - Acabat a bona vista: ± 10 mm/planta
  - Acabat reglejat: ± 5 mm/planta

Toleràncies quan l'arrebossat és a bona vista o reglejat:
- Gruix de l'arrebossat: ± 2 mm

2.- CONDICIONS DEL PROCÉS D'EXECUCIÓ

CONDICIONS GENERALS:
S'han d'aturar els treballs quan la temperatura sobrepassi els límits de 5°C i 35°C, la velocitat del vent sigui superior a 50 km/h o plogui. Si, un cop executat el treball, es donen aquestes condicions, s'ha de revisar la feina feta i s'han de refer les parts afectades.
Per a iniciar-ne l'execució en els paraments interiors cal que la coberta s'hagi acabat, per als paraments situats a l'exterior cal, a més, que funcioni l'evacuació d'aigües.
S'han d'evitar cops i vibracions que puguin afectar el material durant l'adormiment.
ARREBOSSAT:
S'han de col·locar tots els elements que hagin d'anar fixats als paraments i no dificultin l'execució del revestiment.
Els paraments d'aplicació han d'estar sanejats, nets i humits. Si cal, es poden repicar abans.

Quan l'arrebossat és esquerdejat, s'ha d'aplicar llançant amb força el morter contra els paraments.
Quan l'arrebossat és a bona vista, s'han de fer mestres amb el mateix morter a les cantonades i als racons.
Quan l'arrebossat és reglejat, s'han de fer mestres amb el mateix morter, als paraments, cantonades, racons i voltants d'obertures. Les arestes i les mestres han d'estar ben aplomades.
Quan l'arrebossat és esquitxat, s'ha d'aplicar en dues capes: la primera prement amb força sobre els paraments i la segona esquitxada sobre l'anterior.
Quan l'acabat és deixat de regle o remolinat, s'ha d'aplicar prement amb força sobre els paraments.
El lliscat s'ha d'aplicar quan encara estigui humida la capa d'arrebossat.
Durant l'adormiment s'ha d'humitejar la superfície del morter.
Per a fer assecatges artificials es requereix l'autorització explícita de la DF.
No s'han de fixar elements sobre l'arrebossat fins que hagin passat set dies, com a mínim, o s'hagi adormit.

3.- UNITAT I CRITERIS D'AMIDAMENT

ARREBOSSAT:
m2 de superfície amidada segons les especificacions de la DT.
Amb deducció de la superfície corresponent a obertures d'acord amb els criteris següents:
En paraments verticals:
- Obertures <= 2 m2: No es dedueixen
- Obertures > 2 m2 i <= 4 m2: Es dedueix el 50%
- Obertures > 4 m2: Es dedueix el 100%

En paraments horitzontals:
- Obertures <= 1 m2: No es dedueixen

- Obertures > 1 m2: Es dedueix el 100%
Als forats que no es dedueixin, o que es dedueixin parcialment, l'amidament inclou la feina de fer els retorns, com ara brancals, llindes, etc. En cas de deduir-se el 100% del forat cal amidar també aquests paraments.
Aquests criteris inclouen la neteja dels elements que configuren les obertures, com és ara bastiments que s'hagin embrutat.

4.- NORMATIVA DE COMPLIMENT OBLIGATORI

No hi ha normativa de compliment obligatori.

5.- CONDICIONS DE CONTROL D'EXECUCIÓ I DE L'OBRA ACABADA

CONTROL D'EXECUCIÓ. OPERACIONS DE CONTROL:
Els punts de control més destacables són els següents:
- Inspecció de la superfície sobre la que es realitzarà l'arrebossat.
- Neteja i preparació de la superfície de suport
- Control d'execució de les mestres
- Acabat de la superfície
- Repassos i neteja final
- Inspecció visual de la superfície acabada.
CONTROL DE L'OBRA ACABADA. OPERACIONS DE CONTROL:
Els punts de control més destacables són els següents:
- Repassos i neteja final
- Inspecció visual de la superfície acabada.
CRITERIS DE PRESA DE MOSTRES:
Els controls s'han de realitzar segons les instruccions de la DF.
INTERPRETACIÓ DE RESULTATS I ACTUACIONS EN CAS D'INCOMPLIMENT:
Correcció per part del contractista de les irregularitats observades.

K8 REVESTIMENTS

K87 TRACTAMENTS SUPERFICIALS DE REPARACIÓ I NETEJA

K874 TRACTAMENTS SUPERFICIALS DE REPARACIÓ I NETEJA D'ELEMENTS D'ACER

0.- ELEMENTS QUE CONTEMPLA EL PLEC

K8741120,K874SE00.

1.- DEFINICIÓ I CONDICIONS DE LES PARTIDES D'OBRA EXECUTADES

Neteja i preparació de superfície d'elements d'acer, amb sistemes diferents, per a aplicar posteriorment els recobriments d'acabat.
S'han considerat els tipus d'unitat d'obra següents:
- Graus de preparació de les superfícies d'acer
- Neteja amb raig de sorra i eliminació d'òxid amb detergent
- Passivat de perfils laminats
L'execució de la unitat d'obra inclou les operacions següents:
Graus de preparació de les superfícies d'acer:
- Rascat manual curós amb rasquetes de metall dur
- Raspallat manual curós amb raspall de filferro
- Eliminació de la pols resultant
- Neteja de la zona de treball i càrrega manual la runa
Neteja amb raig de sorra i detergent:
- Protecció dels elements que no son objecte de la neteja
- Aplicació de raig de sorra
- Aplicació del producte de neteja en successives aplicacions
- Neteja de la zona de treball
Passivat:
- Neteja i preparació de la superfície a tractar
- Aplicació de l'emprimació
- Aplicació del morter en dues capes
GRAUS DE PREPARACIÓ:

Grau St2: La superfície presenta una suau brillantor metàl·lica.
Grau St3: La superfície presenta una clara brillantor metàl·lica.
NETEJA I PREPARACIÓ:
La superfíce ha de quedar neta, sense greixos, òxid ni restes de materials adherits.
PASSIVAT:
El morter ha de cobrir completament la superfície, sense deixar bosses ni porus.
El morter ha d'estar adherit a la base.
Gruix de la capa: >= 0,5 mm, <= 1 mm

2.- CONDICIONS DEL PROCÉS D'EXECUCIÓ

CONDICIONS GENERALS:
S'han d'aturar els treballs en cas de pluja, neu o si la velocitat del vent és superior a 50 km/h.
S'ha de comprovar la compatibilitat del sistema de neteja amb el suport a tractar.
Si s'utilitza projecció de sorra s'han de protegir els elements que no s'han de tractar, i s'ha de fer un sistema de recollida de la sorra projectada.
El sistema d'aplicació del producte s'ha d'escollir d'acord amb les instruccions del fabricant i l'autorització de la DF.
GRAUS DE PREPARACIÓ:
El rascat i el raspallat es realitzarà en una direcció, un cop acabat es repetirà en sentit perpendicular
PASSIVAT:
S'han d'aturar els treballs si es donen les condicions següents:
- Temperatures inferiors a 5°C o superiors a 30°C
- Humitat relativa de l'aire > 60%
Si un cop realitzats els treballs es donen aquestes condicions, s'ha de revisar la feina feta 24 h abans i s'han de refer les parts afectades.
El suport ha d'estar net, sense greixos, olis o restes de ciment.
S'ha d'aplicar una capa d'imprimació per tota la superfície que hagi de quedar en contacte amb el morter.
Si el producte s'aplica en vàries capes, no s'ha d'aplicar una capa si l'anterior no esta completament seca.
El morter s'ha de barrejar seguint les instruccions del fabricant i s'ha d'aplicar abans del temps màxim establert.

3.- UNITAT I CRITERIS D'AMIDAMENT

m2 de superfície realment executada, segons les especificacions de la DT.
Cal considerar el desenvolupament del perímetre.

4.- NORMATIVA DE COMPLIMENT OBLIGATORI

NETEJA I PREPARACIÓ I PASSIVAT:
No hi ha normativa de compliment obligatori.
GRAUS DE PREPARACIÓ:
UNE-EN ISO 8501-1:2008 Preparación de substratos de acero previa a la aplicación de pinturas y productos relacionados. Evaluación visual de la limpieza de las superficies. Parte 1: Grados de óxido y de preparación de substratos de acero no pintados después de eliminar totalmente los recubrimientos anteriores. (ISO 8501-1:2007).

K8 REVESTIMENTS

K87 TRACTAMENTS SUPERFICIALS DE REPARACIÓ I NETEJA

K878 TRACTAMENTS SUPERFICIALS DE REPARACIÓ I NETEJA DE PARAMENTS

0.- ELEMENTS QUE CONTEMPLA EL PLEC

K878C160,K8785820,K8789200.

1.- DEFINICIÓ I CONDICIONS DE LES PARTIDES D'OBRA EXECUTADES

Preparació i aplicació de diferents sistemes de neteja sobre superfícies de materials

diversos. El sistema de neteja a utilitzar dependrà del tipus de material, del seu estat de conservació i de la naturalesa de les substàncies que es vulguin eliminar.
S'han considerat els tipus de neteja següents:
- Sistemes a base d'aigua:
  - Aigua nebulitzada
  - Aigua a baixa pressió: de 2,5 a 3 atmosferes, (no s'ha d'aplicar en paraments murals d'interès històric-artístic)
  - Vapor d'aigua, (no s'ha d'aplicar en paraments murals d'interès històric-artístic)
  - Apòsits aquosos amb materials absorvents
- Sistemes a base de detergents o productes químics:
  - Agents quelants en suspensió en un gel
  - Resines d'intercanvi iònic
  - Apòsits amb dissolvents orgànics, surfactants o agents quelants.
- Sistemes abrasius
- Sistemes manuals

Neteja de superfície de fusta amb policromia amb dissolvents, anvers o revers
L'execució de la unitat d'obra inclou les operacions següents:
- Preparació de la superfície a netejar
- Protecció dels elements que no son objecte de la neteja
- Execució de la neteja

Determinació del grau de dificultat d'intervenció en conservació-restauració a les unitats d'obra on intervenen conservadors-restauradors:
- Valorar de 0 a 3 els següents aspectes:
  - Degradació/fragilitat de l'element a tractar
  - Dificultat/complexitat del tractament a realitzar
  - Dificultat d'accès de l'element a tractar
- Sumar aquests factors i assignar el grau de dificultat amb el següent criteri:
  - Suma 0 a 3: Grau de dificultat baix
  - Suma 4 a 6: Grau de dificultat mitjà
  - Suma 7 a 9: Grau de dificultat alt

CONDICIONS GENERALS:
En el parament net no hi ha d'haver zones esquerdades, trencades, escantonades, tacades o amb decoloracions. No ha de quedar alterada la textura superficial del parament.
La neteja en pedra ha de ser efectiva en l'eliminació de les substàncies nocives, ha de restablir el transport d'aigua en fase de vapor, ha de facilitar l'absorció dels productes de conservació en les successives etapes de tractament, no ha de produir un canvi de color, ni s'ha de percebre cap canvi de rugositat de la superfície. No ha de deixar sals en la superfície, ni produir cap substància nociva per a la futura conservació. Els mètodes han de ser fàcils de controlar pel tècnic restaurador.
El tractament d'extracció de sals solubles s'ha de repetir fins aconseguir el grau de conducció adequat.
El parament, un cop net, ha de complir les especificacions subjectives requerides per la DF.

2.- CONDICIONS DEL PROCÉS D'EXECUCIÓ

CONDICIONS GENERALS:
S'ha de treballar a una temperatura superior als 5°C, amb vents de velocitat inferior als 50 km/h i sense pluja.
Si un cop realitzats els treballs es donen aquestes condicions, s'ha de revisar la feina feta 24 h abans i s'han de refer les parts afectades.
No s'han d'utilitzar sistemes de neteja amb mitjans humits quan hi hagi risc de gelada ni quan hi hagi perill de migració de sals a la superfície o formació de taques.
S'han de fer anàlisis previs dels materials, escollint el sistema més convenient que deixi el material net sense deteriorar immediata o posteriorment l'estructura interna del suport sobre el que s'aplica.
Un cop escollit el sistema de neteja s'han de fer proves en les diferents zones de la façana per veure l'efecte de la neteja sobre el material.
En els sistemes de neteja abrasius i en els que utilitzen aigua s'han de protegir els elements més dèbils de la façana o els que no es netegen.
En els procediments amb raig de sorra el granulat utilitzat no ha de ser més fort que l'element a netejar
Els procediments de neteja amb gels no s'han d'aplicar en pedres molt poroses o molt deteriorades.
S'ha de comprovar la compatibilitat del sistema de neteja amb el suport a tractar.
El sistema d'aplicació del producte s'ha d'escollir d'acord amb les instruccions del fabricant i l'autorització de la DF.
Durant el procés de neteja s'han d'evitar els treballs que desprenguin pols a prop de l'àrea a netejar.
SISTEMES A BASE D'AIGUA:
S'ha de fer un segellat previ de tots els junts i fissures.
S'ha de recollir l'aigua de neteja cada 2 m d'alçària, per evitar el rentat excessiu de la pedra inferior per escorriment.
Si la pedra està en mal estat pot ser necessària una preconsolidació prèvia a la neteja.

Per a la neteja de la pedra s'ha d'utilitzar aigua desionitzada. En cas d'utilitzar aigua de l'aixeta s'han de fer anàlisis del contingut de clorurs, sulfats i nitrats.
La nebulització s'ha de practicar a temperatura ambient, l'aigua no ha d'exercir cap força mecànica, ha d'actuar en fase de caiguda i no ha d'impactar directament sobre la superfície de la pedra. No s'ha de practicar sobre pedres molt poroses o molt alterades.
SISTEMES A BASE DE DETERGENTS O PRODUCTES QUÍMICS:
No s'han de netejar pedres calcàries amb productes amb PH inferior a 7,5.
No s'han de netejar pedres àcides amb compostos bàsics.
S'ha de recollir l'aigua de la neteja i de l'esbandida evitant que rellisqui per tot el parament.
NETEJA EN SUPERFICIES DE FUSTA EN RESTAURACIÓ:
S'han d'aplicar els productes de neteja suaument, amb cotó o brotxes de pèl suau, evitant el contacte amb la pell per tractar-se de productes tòxics.
Quan s'utilitzin dissolvents, aquests s'aplicaran de forma gradual, segons el poder de dissolució.
Es netejarà el parament en franjes horitzontals completes i de dalt a baix, incloent volades, cornises i sortints.

3.- UNITAT I CRITERIS D'AMIDAMENT

NETEJA AMB AGENTS QUÍMICS O MITJANS MECÀNICS, PREPARACIÓ DE LA SUPERFICIE, EXTRACCIÓ SALS SOLUBLES O RASPATLLAT DE PARAMENT:
m2 de superfície real amidada segons les especificacions de la DT.
Deducció de la superfície corresponent a obertures:
- Obertures <= 2 m2: No es dedueixen
- Obertures > 2 m2 i <= 4 m2: Es dedueixen el 50%
- Obertures > 4 m2: Es dedueixen el 100%

4.- NORMATIVA DE COMPLIMENT OBLIGATORI

No hi ha normativa de compliment obligatori.

K8 REVESTIMENTS

K89 PINTATS

K894 PINTAT D'ESTRUCTURES

0.- ELEMENTS QUE CONTEMPLA EL PLEC

K894BBJ0.

1.- DEFINICIÓ I CONDICIONS DE LES PARTIDES D'OBRA EXECUTADES

Preparació i aplicació d'un recobriment de pintura sobre superfícies de materials diversos mitjançant diferents capes aplicades en obra.
S'han considerat els tipus de superfícies següents:
- Superfícies metàl·liques (acer, acer galvanitzat, coure)
S'han considerat els elements següents:
- Estructures
- Paraments
- Elements de tancament practicables (portes, finestres, balconeres)
- Elements de protecció (baranes o reixes)
L'execució de la unitat d'obra inclou les operacions següents:
- Preparació de la superfície a pintar, fregat de l'òxid i neteja prèvia si és el cas, amb aplicació de les capes d'emprimació, de protecció o de fons, necessàries i del tipus adequat segons la composició de la pintura d'acabat
- Aplicació successiva, amb els intervals d'assecat, de les capes de pintura d'acabat
CONDICIONS GENERALS:
En el revestiment no hi ha d'haver fissures, bosses ni d'altres defectes.
Ha de tenir el color, la brillantor i la textura uniformes.
PINTAT A L'ESMALT:
Gruix de la pel·lícula seca del revestiment: >= 125 micres

2.- CONDICIONS DEL PROCÉS D'EXECUCIÓ

CONDICIONS GENERALS:
S'han d'aturar els treballs si es donen les condicions següents:
- Temperatures inferiors a 5°C o superiors a 30°C
- Humitat relativa de l'aire > 60%
- En exteriors: Velocitat del vent > 50 km/h, Pluja

Si un cop realitzats els treballs es donen aquestes condicions, s'ha de revisar la feina feta 24 h abans i s'han de refer les parts afectades.
Les superfícies d'aplicació han de ser netes i sense pols, taques ni greixos.
S'han de corregir i eliminar els possibles defectes del suport amb massilla, segons les instruccions del fabricant.
No es pot pintar sobre suports molt freds ni sobreescalfats.
El sistema d'aplicació del producte s'ha d'escollir d'acord amb les instruccions del fabricant i l'autorització de la DF.
Quan el revestiment estigui format per més d'una capa, la primera capa s'ha d'aplicar lleugerament diluïda, segons les instruccions del fabricant.
S'han d'evitar els treballs que desprenguin pols o partícules prop de l'àrea a tractar, abans, durant i després de l'aplicació.
No s'admet la utilització de procediments artificials d'assecatge.
SUPERFÍCIES METÀL·LIQUES (ACER, ACER GALVANITZAT, COURE):
Les superfícies d'aplicació han de ser netes i sense pols, taques, greixos ni òxid.
En superfícies d'acer, s'han d'eliminar les possibles incrustacions de ciment o de calç i s'ha de desgreixar la superfície. Tot seguit s'han d'aplicar les dues capes d'emprimació antioxidant. La segona s'ha de tenyir lleugerament amb pintura.
En el cas d'estructures d'acer s'han de tenir en compte les següents consideracions:
- Abans d'aplicar la capa d'emprimació les superfícies a pintar han d'estar preparades adequadament d'acord amb les normes UNE-EN ISO 8504-1, UNE-EN ISO 8504-2 i UNE-EN ISO 8504-3.
- Si s'aplica més d'una capa s'ha d'utilitzar per a cadascuna un color diferent.
- Després de l'aplicació de la pintura les superfícies s'han de protegir de l'acumulació d'aigua durant un cert temps.

3.- UNITAT I CRITERIS D'AMIDAMENT

PINTAT D'ESTRUCTURES, PARAMENTS DE FUSTA O D'ACER O PORTES ENROTLLABLES:
m2 de superfície realment pintada segons les especificacions de la DT.
Cal considerar el desenvolupament del perímetre.

4.- NORMATIVA DE COMPLIMENT OBLIGATORI

PINTAT D'ESTRUCTURES D'ACER:
Real Decreto 314/2006, de 17 de marzo, por el que se aprueba el Código Técnico de la Edificación Parte 2. Documento Básico de Acero DB-SE-A.

5.- CONDICIONS DE CONTROL D'EXECUCIÓ I DE L'OBRA ACABADA

CONTROL D'EXECUCIÓ. OPERACIONS DE CONTROL:
Els punts de control més destacables són els següents:
- Inspecció visual de la superfície a pintar.
- Acceptació del procediment d'aplicació de la pintura per part de la DF.
- Comprovació de l'assecatge d'una capa abans de procedir a una segona aplicació.

CONTROL D'EXECUCIÓ. CRITERIS DE PRESA DE MOSTRES:
Els controls s'han de realitzar segons les instruccions de la DF.
CONTROL D'EXECUCIÓ. INTERPRETACIÓ DE RESULTATS I ACTUACIONS EN CAS D'INCOMPLIMENT:
Correcció per part del contractista de les irregularitats observades.
CONTROL DE L'OBRA ACABADA. OPERACIONS DE CONTROL:
Inspecció visual de la unitat acabada.
En el control es seguiran els criteris indicats en l'article 7.4 de la part I del CTE.
Determinació del gruix de pel·lícula del recobriment sobre un element metàl·lic (UNE EN ISO 2808)
CONTROL DE L'OBRA ACABADA. CRITERIS DE PRESA DE MOSTRES:
Els controls s'han de realitzar segons les instruccions de la DF.
CONTROL DE L'OBRA ACABADA. INTERPRETACIÓ DE RESULTATS I ACTUACIONS EN CAS D'INCOMPLIMENT:
Correcció per part del contractista de les irregularitats observades.
No es permetrà la continuació dels treballs fins que no estiguin solucionats els errors d'execució.

K8 REVESTIMENTS

K89 PINTATS

K898 PINTAT DE PARAMENTS

0.- ELEMENTS QUE CONTEMPLA EL PLEC

K898E240.

1.- DEFINICIÓ I CONDICIONS DE LES PARTIDES D'OBRA EXECUTADES

Preparació i aplicació d'un recobriment de pintura sobre superfícies de materials diversos mitjançant diferents capes aplicades en obra.
S'han considerat els tipus de superfícies següents:
- Superfícies de ciment, formigó o guix

S'han considerat els elements següents:
- Estructures
- Paraments
- Elements de tancament practicables (portes, finestres, balconeres)
- Elements de protecció (baranes o reixes)

L'execució de la unitat d'obra inclou les operacions següents:
- Preparació de la superfície a pintar, fregat de l'òxid i neteja prèvia si és el cas, amb aplicació de les capes d'emprimació, de protecció o de fons, necessàries i del tipus adequat segons la composició de la pintura d'acabat
- Aplicació successiva, amb els intervals d'assecat, de les capes de pintura d'acabat

CONDICIONS GENERALS:
En el revestiment no hi ha d'haver fissures, bosses ni d'altres defectes.
Ha de tenir el color, la brillantor i la textura uniformes.
PINTAT A L'ESMALT:
Gruix de la pel·lícula seca del revestiment: >= 125 micres

2.- CONDICIONS DEL PROCÉS D'EXECUCIÓ

CONDICIONS GENERALS:
S'han d'aturar els treballs si es donen les condicions següents:
- Temperatures inferiors a 5°C o superiors a 30°C
- Humitat relativa de l'aire > 60%
- En exteriors: Velocitat del vent > 50 km/h, Pluja

Si un cop realitzats els treballs es donen aquestes condicions, s'ha de revisar la feina feta 24 h abans i s'han de refer les parts afectades.
Les superfícies d'aplicació han de ser netes i sense pols, taques ni greixos.
S'han de corregir i eliminar els possibles defectes del suport amb massilla, segons les instruccions del fabricant.
No es pot pintar sobre suports molt freds ni sobreescalfats.
El sistema d'aplicació del producte s'ha d'escollir d'acord amb les instruccions del fabricant i l'autorització de la DF.
Quan el revestiment estigui format per més d'una capa, la primera capa s'ha d'aplicar lleugerament diluïda, segons les instruccions del fabricant.
S'han d'evitar els treballs que desprenguin pols o partícules prop de l'àrea a tractar, abans, durant i després de l'aplicació.
No s'admet la utilització de procediments artificials d'assecatge.
SUPERFÍCIES DE CIMENT, FORMIGÓ O GUIX:
La superfície no ha de tenir fissures ni parts engrunades.
El suport ha d'estar suficientment sec i endurit per tal de garantir una bona adherència. Ha de tenir una humitat inferior al 6% en pes.
S'han de neutralitzar els àlcalis, les eflorescències, les floridures i les sals.
Temps mínim d'assecatge de la superfície abans d'aplicar la pintura:
- Guix: 3 mesos (hivern); 1 mes (estiu)
- Ciment: 1 mes (hivern); 2 setmanes (estiu)

En superfícies de guix, s'ha de verificar l'adherència del lliscat de guix.

3.- UNITAT I CRITERIS D'AMIDAMENT

PINTAT DE PARAMENTS DE CIMENT O GUIX:
m2 de superfície real amidada segons les especificacions de la DT.
Amb deducció de la superfície corresponent a obertures d'acord amb els criteris següents:
- Obertures <= 4 m2: No es dedueixen
- Obertures > 4 m: Es dedueix el 100%

Aquests criteris inclouen la superfície dels paraments laterals de l'obertura en una fondària

de 30 cm, com a màxim, excepte en el cas d'obertures de més de 4,00 m2, en que aquesta superfície s'ha d'amidar expressament.
Inclouen igualment la neteja dels elements que configuren l'obertura, com ara bastiments que s'hagin embrutat.

4.- NORMATIVA DE COMPLIMENT OBLIGATORI

PER A LA RESTA D'ELEMENTS:
No hi ha normativa de compliment obligatori.

5.- CONDICIONS DE CONTROL D'EXECUCIÓ I DE L'OBRA ACABADA

CONTROL D'EXECUCIÓ. OPERACIONS DE CONTROL:
Els punts de control més destacables són els següents:
- Inspecció visual de la superfície a pintar.
- Acceptació del procediment d'aplicació de la pintura per part de la DF.
- Comprovació de l'assecatge d'una capa abans de procedir a una segona aplicació.

CONTROL D'EXECUCIÓ. CRITERIS DE PRESA DE MOSTRES:
Els controls s'han de realitzar segons les instruccions de la DF.
CONTROL D'EXECUCIÓ. INTERPRETACIÓ DE RESULTATS I ACTUACIONS EN CAS D'INCOMPLIMENT:
Correcció per part del contractista de les irregularitats observades.
CONTROL DE L'OBRA ACABADA. OPERACIONS DE CONTROL:
Inspecció visual de la unitat acabada.
En el control es seguiran els criteris indicats en l'article 7.4 de la part I del CTE.
Determinació del gruix de pel·lícula del recobriment sobre un element metàl·lic (UNE EN ISO 2808)
CONTROL DE L'OBRA ACABADA. CRITERIS DE PRESA DE MOSTRES:
Els controls s'han de realitzar segons les instruccions de la DF.
CONTROL DE L'OBRA ACABADA. INTERPRETACIÓ DE RESULTATS I ACTUACIONS EN CAS D'INCOMPLIMENT:
Correcció per part del contractista de les irregularitats observades.
No es permetrà la continuació dels treballs fins que no estiguin solucionats els errors d'execució.

KG INSTAL·LACIONS ELÈCTRIQUES

KG1 CAIXES I ARMARIS

KG13 CAIXES PER A QUADRES DE COMANDAMENT I PROTECCIÓ

0.- ELEMENTS QUE CONTEMPLA EL PLEC

KG133702.

1.- DEFINICIÓ I CONDICIONS DE LES PARTIDES D'OBRA EXECUTADES

Caixes per a protecció encastades o muntades superficialment.
L'execució de la unitat d'obra inclou les operacions següents:
- Col·locació i anivellació
- Connexionat
- Retirada de l'obra dels embalatges, retalls de cables, etc.

CONDICIONS GENERALS:
La caixa ha de quedar fixada sòlidament al parament per un mínim de quatre punts.
La part inferior de la caixa ha d'estar situada a una alçària de 400 mm, com a mínim.
La caixa ha de quedar col·locada en un lloc de fàcil i lliure accés.
La posició ha de ser la fixada a la DT.
Toleràncies d'instal·lació:
- Posició: ± 20 mm
- Aplomat: ± 2%

2.- CONDICIONS DEL PROCÉS D'EXECUCIÓ

Per a la instal·lació s'han de seguir les instruccions de la DT del fabricant.
La seva instal·lació no ha d'alterar les característiques de l'element.
S'ha de treballar sense tensió a la xarxa.

Un cop instal·lada la caixa, es procedirà a la retirada de l'obra de tots els materials sobrants com ara embalatges, retalls de cables, etc.

3.- UNITAT I CRITERIS D'AMIDAMENT

Unitat de quantitat instal·lada, mesurada segons les especificacions de la DT.

4.- NORMATIVA DE COMPLIMENT OBLIGATORI

Real Decreto 842/2002 de 2 de agosto, por el que se aprueba el Reglamento Electrotécnico de Baja Tensión. REBT 2002.

KG INSTAL·LACIONS ELÈCTRIQUES

KG1 CAIXES I ARMARIS

KG15 CAIXES DE DERIVACIÓ QUADRADES

0.- ELEMENTS QUE CONTEMPLA EL PLEC

KG151411.

1.- DEFINICIÓ I CONDICIONS DE LES PARTIDES D'OBRA EXECUTADES

Caixes de plàstic o metàl·liques, amb grau de protecció normal, estanca, antihumitat o antideflagrant, encastades o muntades superficialment.
L'execució de la unitat d'obra inclou les operacions següents:
- Col·locació i anivellament
CONDICIONS GENERALS:
La caixa ha de quedar fixada sòlidament al parament per un mínim de quatre punts.
La posició ha de ser la fixada a la DT.
Si la caixa és metàl·lica, ha de quedar connectada a la connexió a terra.
Toleràncies d'instal·lació:
- Posició: ± 20 mm
- Aplomat: ± 2%

2.- CONDICIONS DEL PROCÉS D'EXECUCIÓ

No hi han condicions específiques del procés d'instal·lació.

3.- UNITAT I CRITERIS D'AMIDAMENT

Unitat de quantitat instal·lada, mesurada segons les especificacions de la DT.

4.- NORMATIVA DE COMPLIMENT OBLIGATORI

Real Decreto 842/2002 de 2 de agosto, por el que se aprueba el Reglamento Electrotécnico de Baja Tensión. REBT 2002.

KG INSTAL·LACIONS ELÈCTRIQUES

KG2 TUBS, CANALS, SAFATES I COLUMNES PER A MECANISMES

KG22 TUBS FLEXIBLES I CORBABLES NO METÀL·LICS

0.- ELEMENTS QUE CONTEMPLA EL PLEC

KG222511.

1.- DEFINICIÓ I CONDICIONS DE LES PARTIDES D'OBRA EXECUTADES

Tub flexible no metàl·lic, de fins a 250 mm de diàmetre nominal, col·locat.
S'han considerat els tipus de tubs següents:
- Tubs de PVC corrugats
- Tubs de PVC folrats, de dues capes, semillisa l'exterior i corrugada la interior
- Tubs de material lliure d'halògens
- Tubs de polipropilè
- Tubs de polietilè de dues capes, corrugada l'exterior i llisa la interior

S'han considerat els tipus de col·locació següents:
- Tubs col·locats encastats
- Tubs col·locats sota paviment
- Tubs col·locats sobre sostremort
- Tubs col·locats al fons de la rasa

L'execució de la unitat d'obra inclou les operacions següents:
- Replanteig del traçat del tub
- L'estesa, fixació o col·locació del tub
- Retirada de l'obra de les restes d'embalatges, retalls de tubs, etc.

CONDICIONS GENERALS:
El tub no pot tenir empalmaments entre els registres (caixes de derivació, pericons, etc.), ni entre aquests i les caixes de mecanismes.
S'ha de comprovar la regularitat superficial i l'estat de la superfície sobre la què s'ha d'efectuar el tractament superficial.
Toleràncies d'instal·lació:
- Penetració dels tubs dintre les caixes: ± 2 mm

ENCASTAT:
El tub s'ha de fixar al fons d'una regata oberta al parament, coberta amb guix.
Recobriment de guix: >= 1 cm

SOBRE SOSTREMORT:
El tub ha de quedar fixat al sostre o recolzat en el cel ras.

MUNTAT A SOTA D'UN PAVIMENT
El tub ha de quedar recolzat sobre el paviment base.
Ha de quedar fixat al paviment base amb tocs de morter cada metre, com a mínim.

CANALITZACIÓ SOTERRADA:
El tub ha de quedar instal·lat al fons de rases reblertes posteriorment.
El tub no pot tenir empalmaments entre els registres (caixes de derivació, pericons, etc.), ni entre aquests i les caixes de mecanismes.
Nombre de corbes de 90° entre dos registres consecutius: <= 3
Distància entre el tub i la capa de protecció: >= 10 cm
Fondària de les rases: >= 40 cm
Penetració del tub dins dels pericons: 10 cm
Toleràncies d'execució:
- Penetració del tub dins dels pericons: ± 10 mm

2.- CONDICIONS DEL PROCÉS D'EXECUCIÓ

CONDICIONS GENERALS:
Abans de començar els treballs de muntatge es farà un replanteig previ que serà aprovat per la DF
Les unions s'han de fer amb els accessoris subministrats pel fabricant o expressament aprovats per aquest. Els accessoris d'unió i en general tots els accessoris que intervenen en la canalització han de ser els adequats al tipus i característiques del tub a col·locar.
S'ha de comprovar que les característiques del producte a col·locar corresponen a les especificades a la DT del projecte.
Els tubs s'han d'inspeccionar abans de la seva col·locació.
La seva instal·lació no n'ha d'alterar les característiques.
Un cop acabades les tasques de muntatge, es procedirà a la retirada de l'obra de les restes d'embalatges, retalls de tubs, etc.

CANALITZACIÓ SOTERRADA:
El tub ha de quedar alineat en el fons de la rasa nivellant-lo amb una capa de sorra garbejada i netejant-la de possibles obstacles (pedra, runa, etc.)
Sobre la canalització s'ha de col·locar una capa o coberta d'avís i protecció mecànica (maons, plaques de formigó, etc.).

3.- UNITAT I CRITERIS D'AMIDAMENT

m de llargària instal·lada, amidada segons les especificacions del projecte, entre els eixos dels elements o dels punts per connectar.
La instal·lació inclou les fixacions, provisionals quan el muntatge és encastat i definitives en la resta de muntatges.

Aquest criteri inclou les pèrdues de material corresponents a retalls.

4.- NORMATIVA DE COMPLIMENT OBLIGATORI

NORMATIVA GENERAL:
Real Decreto 842/2002 de 2 de agosto, por el que se aprueba el Reglamento Electrotécnico de Baja Tensión. REBT 2002.
UNE-EN 50086-1:1995 Sistemas de tubos para la conducción de cables. Parte 1: Requisitos generales.
UNE-EN 50086-2-2:1997 Sistemas de tubos para instalaciones eléctricas. Parte 2-2: Requisitos particulares para sistemas de tubos curvables.
UNE-EN 50086-2-3:1997 Sistemas de tubos para instalaciones eléctricas. Parte 2-1: Requisitos particulares para sistemas de tubos flexibles.
CANALITZACIÓ SOTERRADA:
UNE-EN 50086-2-4:1995 Sistemas de tubos para la conducción de cables. Parte 2-4: requisitos particulares para sistemas de tubos enterrados.

5.- CONDICIONS DE CONTROL D'EXECUCIÓ I DE L'OBRA ACABADA

CONTROL D'EXECUCIÓ. OPERACIONS DE CONTROL:
Les tasques de control a realitzar són les següents:
- Comprovació de la correcta implantació de les canalitzacions segons el traçat previst.
- Verificar que les dimensions de les canalitzacions s'adeqüen a l'especificat i al que li correspon segons el R.E.B.T., en funció dels conductors instal·lats.
- Verificar la correcta suportació i l'ús dels accessoris adequats.
- Verificar el grau de protecció IP
- Verificar els radis de curvatura, comprovant que no es provoquen reduccions de secció.
- Verificar la continuïtat elèctrica a canalitzacions metàl·liques i la seva posada a terra.
- Verificar la no existència d'encreuaments i paral·lelismes amb d'altres canalitzacions a distàncies inferiors a l'indicat al R.E.B.T.
- Verificar el correcte dimensionament de les caixes de connexió i l'ús dels accessoris adequats.
- Verificar la correcta implantació de registres per a un manteniment correcte.

CONTROL DE L'OBRA ACABADA. OPERACIONS DE CONTROL:
- Informe amb els resultats dels controls efectuats.

CRITERIS DE PRESA DE MOSTRES:
Es verificarà per mostreig diferents punts de la instal·lació.
INTERPRETACIÓ DE RESULTATS I ACTUACIONS EN CAS D'INCOMPLIMENT:
En cas d'incompliment de la Normativa vigent, es procedirà a la seva adequació.
En cas de deficiències de material o execució, es procedirà d'acord amb el que determini la DF.

KG INSTAL·LACIONS ELÈCTRIQUES

KG3 CABLES ELÈCTRICS PER A TENSIÓ BAIXA I SISTEMES DE DISTRIBUCIÓ ELÈCTRICA

KG32 CABLES DE COURE DE 450/750 KV

0.- ELEMENTS QUE CONTEMPLA EL PLEC

KG322124,KG322134.

1.- DEFINICIÓ I CONDICIONS DE LES PARTIDES D'OBRA EXECUTADES

Estesa i col·locació de cable elèctric destinat a sistemes de distribució de baixa tensió per a instal·lacions fixes, amb una tensió assignada de 450/750 V.
- Cables elèctrics de baixa tensió per a instal·lacions elèctriques fixes d'interior o per a quadres i panells elèctrics, amb conductor de coure, de secció circular, de tensió assignada inferior o igual a 450/750 V, amb aïllament i sense coberta.

S'han considerat els tipus de col·locació següents:
- Col·locat en tub
- Col·locat en canal

L'execució de la unitat d'obra inclou les operacions següents:
- Estesa, col·locació i tibat del cable si es el cas

CONDICIONS GENERALS:
Els empalmaments i derivacions s'han de fer amb borns o regletes de connexió, prohibint-se expressament el fer-ho per simple recargolament o enrrotllament dels fils, de forma que es garanteixi tant la continuïtat elèctrica com la de l'aïllament.
El recorregut ha de ser l'indicat a la DT.
Els conductors han de quedar estesos de manera que les seves propietats no quedin danyades.
Els conductors han d'estar protegits contra els danys mecànics que puguin venir després de la seva instal·lació.
El conductor ha de penetrar dins les caixes de derivació, de connexió dels equips i dels mecanismos elèctrics.
El cable ha de portar una identificació mitjançant anelles o brides del circuit al qual pertany, a la sortida del quadre de protecció.
No ha d'haver-hi empalmaments entre les caixes de derivació, ni entre aquestes i els mecanismes.
El radi de curvatura mínim admès ha de ser 10 vegades el diàmetre exterior del cable en mm.
Penetració del conductor dins les caixes: >= 10 cm
Toleràncies d'instal·lació:
- Penetració del conductor dins les caixes: ± 10 mm

COL·LOCAT EN TUBS:
El diàmetre interior dels tubs serà superior a dues vegades el diàmetre del conductor.
Si en un mateix tub hi ha més d'un cable, aleshores el diàmetre del tub ha de ser suficientment gran per evitar embussaments dels cables.

2.- CONDICIONS DEL PROCÉS D'EXECUCIÓ

CONDICIONS GENERALS:
L'instal·lador prendrà cura que no pateixi torsions ni danys a la seva coberta en treure'l de la bobina.
Es tindrà cura al treure el cable de la bobina per tal de no causar-li retorçaments ni coques.

No ha de tenir contacte amb superfícies calentes, ni que desprenguin irradiacions.
CABLE COL.LOCAT EN TUB:
El tub de protecció ha d'estar instal·lat abans d'introduir els conductors.
El conductor s'ha d'introduir dins el tub de protecció mitjançant un cable guia prenent cura que no pateixi torsions ni danys a la seva coberta.

3.- UNITAT I CRITERIS D'AMIDAMENT

m de llargària instal·lada, amidada segons les especificacions del projecte, entre els eixos dels elements per connectar.
Aquest criteri inclou les pèrdues de material corresponents a retalls, així com l'excés previst per a les connexions.

4.- NORMATIVA DE COMPLIMENT OBLIGATORI

Real Decreto 842/2002 de 2 de agosto, por el que se aprueba el Reglamento Electrotécnico de Baja Tensión. REBT 2002.

5.- CONDICIONS DE CONTROL D'EXECUCIÓ I DE L'OBRA ACABADA

CONTROL D'EXECUCIÓ. OPERACIONS DE CONTROL:
Les tasques de control a realitzar són les següents:
- Comprovació de la correcta instal·lació dels conductors
- Verificar que els tipus i seccions dels conductors s'adeqüen a l'especificat al projecte
- Verificar la no existència d'empalmaments fora de les caixes
- Verificar a caixes la correcta execució dels empalmaments i l'ús de borns de connexió adequats
- Verificar l'ús adequat dels codis de colors
- Verificar les distàncies de seguretat respecte altres conduccions (aigua, gas, gasos cremats i senyals febles) segons cadascun dels reglaments d'aplicació.
- Assaigs segons REBT.

CONTROL DE L'OBRA ACABADA. OPERACIONS DE CONTROL:
Les tasques de control a realitzar són les següents:
- Realització i emissió d'informe amb resultats dels controls i assaigs realitzats, d'acord amb el que s'especifica a la taula d'assaigs i de quantificació dels mateixos.

CRITERIS DE PRESA DE MOSTRES:
Resistència d'aïllament: Es realitzarà a tots els circuits
Rigidesa dielèctrica: Es realitzarà a les línies principals
Caiguda de tensió: Es mesuraran els circuits més desfavorables i les línies que hagin sigut modificades el seu recorregut respecte projecte.
INTERPRETACIÓ DE RESULTATS I ACTUACIONS EN CAS D'INCOMPLIMENT:
En cas d'incompliment de la Normativa vigent, es procedirà a la seva substitució.
En cas de deficiències de material o execució, es procedirà d'acord amb el que determini la

DF.

KG INSTAL·LACIONS ELÈCTRIQUES

KG4 APARELLS DE PROTECCIÓ

KG41 INTERRUPTORS MAGNETOTÈRMICS

0.- ELEMENTS QUE CONTEMPLA EL PLEC

KG415A9C.

1.- DEFINICIÓ I CONDICIONS DE LES PARTIDES D'OBRA EXECUTADES

Interruptor automàtic magnetotèrmic unipolar amb 1 pol protegit, bipolar amb 1 pol protegit, bipolar amb 2 pols protegits, tripolar amb 3 pols protegits, tetrapolar amb 3 pols protegits, tetrapolar amb tres pols protegits i protecció parcial del neutre i tetrapolar amb 4 pols protegits.
S'han considerat els tipus següents:
- Per a control de potència (ICP)
- Per a protecció de línies elèctriques d'alimentació a receptors (PIA)
- Interruptors automàtics magnetotèrmics de caixa emmotllada
L'execució de la unitat d'obra inclou les operacions següents:
- Col·locació i anivellació
- Connexionat
- Regulació dels paràmetres de funcionament, si és el cas
CONDICIONS GENERALS:
La subjecció de cables ha d'estar feta mitjançant la pressió de visos.
Tots els conductors han de quedar connectats als borns corresponents.
Cap part accessible de l'element instal·lat no ha d'estar en tensió, fora dels punts de connexió.
Quan es col·loca a pressió ha d'anar muntat sobre un perfil DIN simètric a l'interior d'una caixa o armari. En aquest cas, l'interruptor s'ha de subjectar pel mecanisme de fixació disposat per a tal fi.
Quan es col·loca amb cargols, ha d'estar muntat sobre una placa base aïllant a l'interior d'una caixa també aïllant. En aquest cas l'interruptor s'ha de subjectar pels punts disposats a tal fi pel fabricant.
Els interruptors han de ser capaços de funcionar correctament en les condicions normals exigides en les normes.
Els interruptors que admetin la regulació d'algun paràmetre han d'estar ajustats a les condicions del paràmetre exigides en la DT.
Resistència a la tracció de les connexions: >= 30 N
ICP:
Ha d'estar muntat dins d'una caixa precintable.
Ha d'estar localitzat el més aprop possible de l'entrada de la derivació individual.
PIA:
En el cas de vivendes ha de quedar muntat un interruptor magnetotèrmic per a cada circuit.

2.- CONDICIONS DEL PROCÉS D'EXECUCIÓ

Els interruptors han de muntar-se segons les indicacions del fabricant, i atenent a les especificacions dels reglaments.
No s'ha de treballar amb tensió a la xarxa. Abans de procedir a la connexió es verificarà que els conductors estan sense tensió.
S'han d'identificar els conductors de cada fase i neutre per a la seva correcta connexió als borns de l'interruptor.
S'ha de comprovar que les característiques de l'aparell corresponen a les especificades a la DT
S'ha de verificar que els conductors quedin aprestats de forma segura.
Quan la secció dels conductors o requereixi es faran servir terminals per a fer les connexions.

3.- UNITAT I CRITERIS D'AMIDAMENT

Unitat de quantitat instal·lada, mesurada segons les especificacions de la DT.
La instal·lació inclou la part proporcional de connexionats i accessoris dins dels quadres elèctrics.

4.- NORMATIVA DE COMPLIMENT OBLIGATORI

NORMATIVA GENERAL:
Real Decreto 842/2002 de 2 de agosto, por el que se aprueba el Reglamento Electrotécnico de Baja Tensión. REBT 2002.
ICP:
UNE 20317:1988 Interruptores automáticos magnetotérmicos, para control de potencia, de 1,5 a 63 A.
UNE 20317/1M:1993 Interruptores automáticos magnetotérmicos, para control de potencia, de 1,5 a 63 A.
PIA:
UNE-EN 60898:1992 Interruptores automáticos para instalaciones domésticas y análogas para la protección contra sobreintensidades.
UNE-EN 60898/A1:1993 Interruptores automáticos para instalaciones domésticas y análogas para la protección contra sobreintensidades.
UNE-EN 60898/A1:1993 ERRATUM Interruptores automáticos para instalaciones domésticas y análogas para la protección contra sobreintensidades.
UNE-EN 60947-1:2002 Aparamenta de baja tensión. Parte 1: Reglas generales.
UNE-EN 60947-2:1998 Aparamenta de baja tensión. Parte 2: Interruptores automáticos.
INTERRUPTORS AUTOMÀTICS DE CAIXA EMMOTLLADA:
UNE-EN 60947-1:2002 Aparamenta de baja tensión. Parte 1: Reglas generales.
UNE-EN 60947-2:1998 Aparamenta de baja tensión. Parte 2: Interruptores automáticos.

5.- CONDICIONS DE CONTROL D'EXECUCIÓ I DE L'OBRA ACABADA

OPERACIONS DE CONTROL:
Les tasques de control a realitzar són les següents:
- Verificació de que els mecanismes instal·lats a cada lloc són el que es corresponen als especificats a la DT.
- Verificar que el sistema de fixació es correcte
- Verificar el funcionament de la instal·lació que comanden
- Verificar la connexió dels conductors i l'absència de derivacions no permeses en contactes dels mecanismes.
- Verificar en preses de corrent l'existència de la línia de terra i mesura de la tensió de contacte.

CRITERIS DE PRESA DE MOSTRES:
Es comprovarà per mostreig diferents punts de la instal·lació segons criteri de la DF.
Es mesurarà la tensió de contacte a un punt com a mínim de cada circuit.
INTERPRETACIÓ DE RESULTATS I ACTUACIONS EN CAS D'INCOMPLIMENT:
En cas d'incompliment de la Normativa vigent, es procedirà a la seva adequació.
En cas de deficiències de material o execució, es procedirà d'acord amb el que determini la DF.
CONTROL D'EXECUCIÓ. OPERACIONS DE CONTROL EN QUADRES GENERALS I SUBQUADRES:
Les tasques de control de qualitat de Quadres Generals, són les següents:
- Comprovació de la correcta implantació dels equips a l'obra.
- Comprovar la correcta identificació de fases, segons codi de colors
- Verificar el marcatge dels conductors a la sortida de línies de manera que s'identifiquin correctament tots els circuits.
- Verificar el marcatge amb materials adients, de tot el cablejat de comandament.
- Verificar la coherència entre la documentació escrita referent a la identificació de circuits i l'execució real.
- Verificar que les seccions dels conductors s'adeqüen a les proteccions i als requisits de projecte
- Verificar la connexió dels diferents circuits, comprovant la no existència de contactes fluixos, enllaços i unions no previstes.
- Comprovar que les longituds dels conductors siguin prou folgades per poder fer arranjaments futurs -sense necessitats d'enllaços.
- Verificar la correcta posada a terra de totes les parts metàl·liques del quadre.
- Verificar la correcta connexió dels conductors d'alimentació i sortides del quadre.
- Verificar la regulació de les proteccions (Intensitat, temps de retard) sigui d'acord a l'especificat.
- Assaigs a efectuar a l'obra en quadres generals segons les normes aplicables en cada cas:
  - Dispar de diferencials amb intensitat de defecte igual al nominal segons UNE-EN 61008 R.E.B.T
  - Mesura de tensions de contacte segons R.E.T.B
  - Mesura de resistència de bucle segons R.E.T.B

Aquests assaigs es realitzaran una vegada connectats tots els circuits de sortida i finalitzada la xarxa de terres.
CONTROL DE L'OBRA ACABADA. OPERACIONS DE CONTROL EN QUADRES GENERALS I SUBQUADRES:

Les tasques de control a realitzar són les següents:
- Realització i emissió d'informe amb resultats dels controls i assaigs realitzats, d'acord amb el que s'especifica a la taula d'assaigs i de quantificació dels mateixos.

CRITERIS DE PRESA DE MOSTRES EN QUADRES GENERALS I SUBQUADRES:
S'ha de comprovar la totalitat de la instal·lació.
INTERPRETACIÓ DE RESULTATS I ACTUACIONS EN CAS D'INCOMPLIMENT EN QUADRES GENERALS I SUBQUADRES:
Es cas de deficiències de material o execució, si es pot esmenar sense canviar materials, es procedirà a fer-ho. En cas contrari es procedirà a canviar tot el material afectat.
En cas de manca d'elements o discrepàncies amb el projecte, es procedirà a l'adequació, d'acord amb el determini la DF.

KG INSTAL·LACIONS ELÈCTRIQUES

KG4 APARELLS DE PROTECCIÓ

KG42 INTERRUPTORS DIFERENCIALS

0.- ELEMENTS QUE CONTEMPLA EL PLEC

KG42129D.

1.- DEFINICIÓ I CONDICIONS DE LES PARTIDES D'OBRA EXECUTADES

Interruptors automàtics per a actuar per corrent diferencial residual.
S'han contemplat els següents tipus:
- Interruptors automàtics diferencials per a muntar en perfil DIN
- Blocs diferencials per a muntar en perfil DIN per a treballar conjuntament amb interruptors automàtics magnetotèrmics
- Blocs diferencials de caixa emmotllada per a muntar en perfil DIN o per a muntar adossats a interruptors automàtics magnetotèrmics, i per a treballar conjuntament amb interruptors automàtics magnetotèrmics

L'execució de la unitat d'obra inclou les operacions següents:
- Col·locació i anivellació
- Connexionat
- Regulació dels paràmetres de funcionament, si és el cas

CONDICIONS GENERALS:
Tots els conductors han de quedar connectats als borns corresponents.
Cap part accessible de l'element instal·lat no ha d'estar en tensió, fora dels punts de connexió.
Els interruptors han de ser capaços de funcionar correctament en les condicions normals exigides en les normes.
Els interruptors que admetin la regulació d'algun paràmetre han d'estar ajustats a les condicions del paràmetre exigides en la DT.
Resistència a la tracció de les connexions: >= 30 N
INTERRUPTORS AUTOMÀTICS DIFERENCIALS PER A MUNTAR EN PERFIL DIN:
La subjecció de cables ha d'estar feta mitjançant la pressió de visos.
Ha d'anar muntat sobre un perfil DIN simètric a l'interior d'una caixa o armari. L'interruptor s'ha de subjectar pel mecanisme de fixació disposat per a tal fi.
BLOCS DIFERENCIALS PER A MUNTAR EN PERFIL DIN I PER A TREBALLAR CONJUNTAMENT AMB INTERRUPTORS AUTOMÀTICS MAGNETOTÈRMICS:
El bloc diferencial ha de quedar connectat a l'interruptor automàtic amb els conductors que formen part del mateix bloc. Queda expressament prohibit modificar aquests conductors per a fer les connexions.
Ha d'anar muntat sobre un perfil DIN simètric a l'interior d'una caixa o armari. L'interruptor s'ha de subjectar pel mecanisme de fixació disposat per a tal fi.
BLOCS DIFERENCIALS DE CAIXA EMMOTLLADA PER A MUNTAR EN PERFIL DIN O PER A MUNTAR ADOSSATS A INTERRUPTORS AUTOMÀTICS MAGNETOTÈRMICS, I PER A TREBALLAR CONJUNTAMENT AMB INTERRUPTORS AUTOMÀTICS MAGNETOTÈRMICS:
El bloc diferencial ha de quedar connectat a l'interruptor automàtic amb els conductors que formen part del mateix bloc. Queda expressament prohibit modificar aquests conductors per a fer les connexions.
Quan es col·loca a pressió ha d'anar muntat sobre un perfil DIN simètric a l'interior d'una caixa o armari. En aquest cas, l'interruptor s'ha de subjectar pel mecanisme de fixació

disposat per a tal fi.
Quan es col·loca adossat a l'interruptor automàtic, la unió entre ambdós ha d'estar feta amb els borns de connexió que incorpora el mateix bloc diferencial.

2.- CONDICIONS DEL PROCÉS D'EXECUCIÓ

Els interruptors han de muntar-se segons les indicacions del fabricant, i atenent a les especificacions dels reglaments.
No s'ha de treballar amb tensió a la xarxa. Abans de procedir a la connexió es verificarà que els conductors estan sense tensió.
S'han d'identificar els conductors de cada fase i neutre per a la seva correcta connexió als borns de l'interruptor.
S'ha de comprovar que les característiques de l'aparell corresponen a les especificades a la DT
S'ha de verificar que els conductors quedin aprestats de forma segura.
Quan la secció dels conductors o requereixi es faran servir terminals per a fer les connexions.

3.- UNITAT I CRITERIS D'AMIDAMENT

Unitat de quantitat instal·lada, mesurada segons les especificacions de la DT.
La instal·lació inclou la part proporcional de connexionats i accessoris dins dels quadres elèctrics.

4.- NORMATIVA DE COMPLIMENT OBLIGATORI

NORMATIVA GENERAL:
Real Decreto 842/2002 de 2 de agosto, por el que se aprueba el Reglamento Electrotécnico de Baja Tensión. REBT 2002.
INTERRUPTORS AUTOMÀTICS DIFERENCIALS PER A MUNTAR EN PERFIL DIN:
UNE-EN 61008-1:1996 Interruptores automáticos para actuar por corriente diferencial residual, sin dispositivo de protección contra sobreintensidades, para usos domésticos y análogos (ID). Parte 1: Reglas generales.
BLOCS DIFERENCIALS PER A MUNTAR EN PERFIL DIN I PER A TREBALLAR CONJUNTAMENT AMB INTERRUPTORS AUTOMÀTICS MAGNETOTÈRMICS:
UNE-EN 61008-1:1996 Interruptores automáticos para actuar por corriente diferencial residual, sin dispositivo de protección contra sobreintensidades, para usos domésticos y análogos (ID). Parte 1: Reglas generales.
UNE-EN 60947-2:1998 Aparamenta de baja tensión. Parte 2: Interruptores automáticos.
BLOCS DIFERENCIALS DE CAIXA EMMOTLLADA PER A MUNTAR EN PERFIL DIN O PER A MUNTAR ADOSSATS A INTERRUPTORS AUTOMÀTICS MAGNETOTÈRMICS, I PER A TREBALLAR CONJUNTAMENT AMB INTERRUPTORS AUTOMÀTICS MAGNETOTÈRMICS:
UNE-EN 60947-2:1998 Aparamenta de baja tensión. Parte 2: Interruptores automáticos.

5.- CONDICIONS DE CONTROL D'EXECUCIÓ I DE L'OBRA ACABADA

CONTROL D'EXECUCIÓ. OPERACIONS DE CONTROL:
Les tasques de control a realitzar són les següents:
- Verificació de que els mecanismes instal·lats a cada lloc són el que es corresponen als especificats a la DT.
- Verificar que el sistema de fixació es correcte
- Verificar el funcionament de la instal·lació que comanden
- Verificar la connexió dels conductors i l'absència de derivacions no permeses en contactes dels mecanismes.
- Verificar en preses de corrent l'existència de la línia de terra i mesura de la tensió de contacte.

CONTROL DE L'OBRA ACABADA. OPERACIONS DE CONTROL:
Les tasques de control a realitzar són les següents:
- Realització i emissió d'informe amb resultats dels controls i mesures realitzades.

CRITERIS DE PRESA DE MOSTRES:
Es comprovarà per mostreig diferents punts de la instal·lació segons criteri de la DF.
Es mesurarà la tensió de contacte a un punt com a mínim de cada circuit.
INTERPRETACIÓ DE RESULTATS I ACTUACIONS EN CAS D'INCOMPLIMENT:
En cas d'incompliment de la Normativa vigent, es procedirà a la seva adequació.
En cas de deficiències de material o execució, es procedirà d'acord amb el que determini la DF.
CONTROL D'EXECUCIÓ. OPERACIONS DE CONTROL EN QUADRES GENERALS I SUBQUADRES:
Les tasques de control de qualitat de Quadres Generals, són les següents:
- Comprovació de la correcta implantació dels equips a l'obra.
- Comprovar la correcta identificació de fases, segons codi de colors
- Verificar el marcatge dels conductors a la sortida de línies de manera que s'identifiquin correctament tots els circuits.
- Verificar el marcatge amb materials adients, de tot el cablejat de comandament.

- Verificar la coherència entre la documentació escrita referent a la identificació de circuits i l'execució real.
- Verificar que les seccions dels conductors s'adeqüen a les proteccions i als requisits de projecte
- Verificar la connexió dels diferents circuits, comprovant la no existència de contactes fluixos, enllaços i unions no previstes.
- Comprovar que les longituds dels conductors siguin prou folgades per poder fer arranjaments futurs -sense necessitats d'enllaços.
- Verificar la correcta posada a terra de totes les parts metàl·liques del quadre.
- Verificar la correcta connexió dels conductors d'alimentació i sortides del quadre.
- Verificar la regulació de les proteccions (Intensitat, temps de retard) sigui d'acord a l'especificat.
- Assaigs a efectuar a l'obra en quadres generals segons les normes aplicables en cada cas:
  - Dispar de diferencials amb intensitat de defecte igual al nominal segons UNE-EN 61008 R.E.B.T
  - Mesura de tensions de contacte segons R.E.T.B
  - Mesura de resistència de bucle segons R.E.T.B

Aquests assaigs es realitzaran una vegada connectats tots els circuits de sortida i finalitzada la xarxa de terres.
CONTROL DE L'OBRA ACABADA. OPERACIONS DE CONTROL EN QUADRES GENERALS I SUBQUADRES:
Les tasques de control a realitzar són les següents:
- Realització i emissió d'informe amb resultats dels controls i assaigs realitzats, d'acord amb el que s'especifica a la taula d'assaigs i de quantificació dels mateixos.

CRITERIS DE PRESA DE MOSTRES EN QUADRES GENERALS I SUBQUADRES:
S'ha de comprovar la totalitat de la instal·lació.
INTERPRETACIÓ DE RESULTATS I ACTUACIONS EN CAS D'INCOMPLIMENT EN QUADRES GENERALS I SUBQUADRES:
Es cas de deficiències de material o execució, si es pot esmenar sense canviar materials, es procedirà a fer-ho. En cas contrari es procedirà a canviar tot el material afectat.
En cas de manca d'elements o discrepàncies amb el projecte, es procedirà a l'adequació, d'acord amb el determini la DF.

KG INSTAL·LACIONS ELÈCTRIQUES

KG6 MECANISMES

0.- ELEMENTS QUE CONTEMPLA EL PLEC

KG611021,KG641177,KG671113.

1.- DEFINICIÓ I CONDICIONS DE LES PARTIDES D'OBRA EXECUTADES

Mecanismes per a instal·lacions elèctriques, encastats o muntats superficialment i els elements necessaris per a la seva col·locació encastada, caixes, plaques i marcs.
S'han considerat les unitats d'obra següents:
- Caixes per a 1,2 o 3 mecanismes encastades en paraments
- Caixes per a mecanismes, amb tapa, encastades a terra
- Caixes per a mecanismes amb tapa, col·locades en terra tècnic
- Interruptors i commutadors encastats o muntats superficialment.
- Endolls bipolars o tripolars amb terra o sense connexió a terra, encastats o muntats superficialment.
- Polsador per encastar o per muntar superficialment a l'interior o a la intempèrie.
- Sortida de fils, encastada
- Placa i marc per a un o varis elements, col·locada a mecanismes encastats
- Tapa cega col·locada sobre caixa o bastidor.

L'execució de la unitat d'obra inclou les operacions següents:
Caixes per a mecanismes, interruptors, commutadors, endolls, polsadors, portafusibles o reguladors d'intensitat:
- Replanteig de la unitat d'obra
- Muntatge, fixació i anivellació
- Connexionat
- Retirada de l'obra de les restes d'embalatges, retalls de tubs, cables, etc.

Sortides de fils:
- Muntatge, fixació i nivellació
- Acondicionament dels fils

Placa, marc o tapa cega:
- Replanteig de la unitat d'obra
- Fixació i nivellació
CONDICIONS GENERALS:
La posició ha de ser la reflectida a la DT o, en el seu defecte, la indicada per la DF.
Toleràncies d'instal·lació:
- Posició: ± 20 mm
INTERRUPTORS, COMMUTADORS, ENDOLLS, POLSADORS, PORTAFUSIBLES O REGULADORS D'INTENSITAT:
Un cop instal·lat i connectat a la xarxa no han de ser accessibles les parts que hagin d'estar en tensió.
Les fases (o fase i neutre) i el conductor de protecció, si n'hi ha, han d'estar connectats als borns de la base per pressió de cargols.
Ha de quedar amb els costats aplomats i en el mateix pla que el parament.
Quan es col·loca muntat superficialment, l'element ha de quedar fixat sòlidament al suport.
Quan es col·loca encastat, l'element ha de quedar fixat sòlidament a la caixa de mecanismes, la qual ha de complir les especificacions fixades en el seu plec de condicions.
L'endoll instal·lat ha de complir les especificacions de la MI-BT-024.
Resistència a la tracció de les connexions: >= 30 N
Toleràncies d'instal·lació:
- Aplomat: ± 2%
SORTIDES DE FILS:
La sortida de fils ha de quedar fixada sòlidament a la caixa de mecanismes, la qual ha de complir les especificacions fixades en el seu plec de condicions.
Ha de quedar amb els costats aplomats i en el mateix pla que el parament.
Ha de disposar d'un sistema de fixació dels fils per pressió. Aquest sistema no ha de produir danys als fils.
Resistència del sistema de fixació: >= 3 kg
Toleràncies d'instal·lació:
- Aplomat: ± 2%
PLACA, MARC O TAPA CEGA:
El mecanisme ha de quedar immobilitzat fins i tot quan s'accioni, acció que cal fer sense cap dificultat.
La placa o tapa, ha de quedar ben adossada al parament.
El marc ha de quedar sòlidament fixat sobre la caixa per mitjà dels cargols o de les grapes que porta.
La placa ha de quedar subjectada a pressió sobre el marc i el mecanisme ha de quedar entre tots dos.
CAIXES PER A MECANISMES:
S'han de complir les especificacions de la ITC-MIE-BT-019
Els tubs han d'entrar a dintre de les caixes per les finestres previstes pel fabricant.
No s'han de transmetre esforços entre les caixes i les altres parts de la instal·lació elèctrica.
Els tubs han d'entrar perpendicularment a les parets de les caixes.
En les caixes amb tapa, la tapa s'ha de poder obrir i tancar correctament.
CAIXES PER A MECANISMES ENCASTADES EN PARAMENTS:
La caixa ha de quedar encastada al parament. Ha d'anar collada amb guix i ha de quedar al mateix pla que el parament acabat.
Ha de quedar amb els costats aplomats.
Toleràncies d'instal·lació:
- Aplomat: ± 2%
CAIXES PER A MECANISMES ENCASTADES A TERRA:
La caixa ha de quedar encastada al parament. Ha d'anar collada amb morter i ha de quedar a la cota prevista per tal de que la tapa quedi al mateix pla que el paviment.
CAIXES PER A MECANISMES COL·LOCADES EN TERRA TÈCNIC:
La caixa ha de quedar fixada al paviment per un mínim de quatre punts.
Ha de quedar fixada pels punts de subjecció disposats pel fabricant.
Ha de quedar a la cota prevista per tal que la tapa quedi al mateix pla que el paviment.

2.- CONDICIONS DEL PROCÉS D'EXECUCIÓ

Abans de començar els treballs de muntatge, s'ha de fer un replanteig que ha de ser aprovat per la DF.
S'ha de comprovar que les característiques del producte corresponen a les especificades al projecte.
Els materials s'han d'inspeccionar abans de la seva col·locació.
La seva instal·lació no ha d'alterar les característiques dels elements.
La col·locació de l'element s'ha de fer seguint les indicacions del fabricant.
En les caixes encastades, s'ha de tenir cura de que no entri material de reblert a l'interior de la caixa. Per aquest motiu, s'han d'ajustar els tubs a les finestres de les caixes.
Un cop instal·lat, s'ha de procedir a la retirada de l'obra de tots els materials sobrants (embalatges, retalls de cables, etc.).

3.- UNITAT I CRITERIS D'AMIDAMENT

Unitat de quantitat instal·lada, mesurada segons les especificacions de la DT.

4.- NORMATIVA DE COMPLIMENT OBLIGATORI

NORMATIVA GENERAL:
Real Decreto 842/2002 de 2 de agosto, por el que se aprueba el Reglamento Electrotécnico de Baja Tensión. REBT 2002.
INTERRUPTORS, COMMUTADORS, ENDOLLS, POLSADORS, PORTAFUSIBLES O REGULADORS D'INTENSITAT:
UNE-EN 60669-1:1996 Interruptores para instalaciones eléctricas fijas, domésticas y análogas. Parte 1: Prescripciones generales.

5.- CONDICIONS DE CONTROL D'EXECUCIÓ I DE L'OBRA ACABADA

CONTROL D'EXECUCIÓ. OPERACIONS DE CONTROL:
Les tasques de control a realitzar són les següents:
- Verificació de que els mecanismes instal·lats a cada lloc són el que es corresponen als especificats a la DT.
- Verificar que el sistema de fixació es correcte
- Verificar el funcionament de la instal·lació que comanden
- Verificar la connexió dels conductors i l'absència de derivacions no permeses en contactes dels mecanismes.
- Verificar en preses de corrent l'existència de la línia de terra i mesura de la tensió de contacte.

CONTROL DE L'OBRA ACABADA. OPERACIONS DE CONTROL:
Les tasques de control a realitzar són les següents:
- Realització i emissió d'informe amb resultats dels controls i mesures realitzades.

CRITERIS DE PRESA DE MOSTRES:
Es comprovarà per mostreig diferents punts de la instal·lació segons criteri de la DF.
Es mesurarà la tensió de contacte a un punt com a mínim de cada circuit.
INTERPRETACIÓ DE RESULTATS I ACTUACIONS EN CAS D'INCOMPLIMENT:
En cas d'incompliment de la Normativa vigent, es procedirà a la seva adequació.
En cas de deficiències de material o execució, es procedirà d'acord amb el que determini la DF.

KG INSTAL·LACIONS ELÈCTRIQUES

KG7 DISPOSITIUS ELECTRÒNICS

KG77 TEMPORITZADORS

0.- ELEMENTS QUE CONTEMPLA EL PLEC

KG77111B.

1.- DEFINICIÓ I CONDICIONS DE LES PARTIDES D'OBRA EXECUTADES

Interruptor minuter regulable, muntat sobre perfil DIN simètric.
L'execució de la unitat d'obra inclou les operacions següents:
- Col·locació i nivellació
- Connexionat
- Regulació dels paràmetres de funcionament

CONDICIONS GENERALS:
La subjecció de cables ha d'estar feta mitjançant la pressió de visos.
Tots els conductors han de quedar connectats als borns corresponents.
Cap part accessible de l'element instal·lat no ha d'estar en tensió, fora dels punts de connexió.
Ha d'anar muntat a l'interior d'una caixa o armari sobre un perfil normalitzat.
Els interruptors han de ser capaços de funcionar correctament en les condicions normals exigides en les normes.
Els interruptors que admetin la regulació d'algun paràmetre han d'estar ajustats a les condicions del paràmetre exigides en la DT.
Resistència a la tracció de les connexions: >= 30 N

2.- CONDICIONS DEL PROCÉS D'EXECUCIÓ

Els interruptors han de muntar-se segons les indicacions del fabricant, i atenent a les especificacions dels reglaments.
No s'ha de treballar amb tensió a la xarxa. Abans de procedir a la connexió es verificarà que els conductors estan sense tensió.
S'han d'identificar els conductors de cada fase i neutre per a la seva correcta connexió als borns de l'interruptor.
S'ha de comprovar que les característiques de l'aparell corresponen a les especificades a la DT
S'ha de verificar que els conductors quedin aprestats de forma segura.
Quan la secció dels conductors o requereixi es faran servir terminals per a fer les connexions.

3.- UNITAT I CRITERIS D'AMIDAMENT

Unitat de quantitat instal·lada, mesurada segons les especificacions de la DT.
La instal·lació inclou la part proporcional de connexionats i accessoris dins dels quadres elèctrics.

4.- NORMATIVA DE COMPLIMENT OBLIGATORI

Real Decreto 842/2002 de 2 de agosto, por el que se aprueba el Reglamento Electrotécnico de Baja Tensión. REBT 2002.

5.- CONDICIONS DE CONTROL D'EXECUCIÓ I DE L'OBRA ACABADA

CONTROL D'EXECUCIÓ. OPERACIONS DE CONTROL:
Les tasques de control a realitzar són les següents:
- Verificació de que els mecanismes instal·lats a cada lloc són el que es corresponen als especificats a la DT.
- Verificar que el sistema de fixació es correcte
- Verificar el funcionament de la instal·lació que comanden
- Verificar la connexió dels conductors i l'absència de derivacions no permeses en contactes dels mecanismes.
- Verificar en preses de corrent l'existència de la línia de terra i mesura de la tensió de contacte.

CONTROL DE L'OBRA ACABADA. OPERACIONS DE CONTROL:
Les tasques de control a realitzar són les següents:
- Realització i emissió d'informe amb resultats dels controls i mesures realitzades.

CRITERIS DE PRESA DE MOSTRES:
Es comprovarà per mostreig diferents punts de la instal·lació segons criteri de la DF.
Es mesurarà la tensió de contacte a un punt com a mínim de cada circuit.
INTERPRETACIÓ DE RESULTATS I ACTUACIONS EN CAS D'INCOMPLIMENT:
En cas d'incompliment de la Normativa vigent, es procedirà a la seva adequació.
En cas de deficiències de material o execució, es procedirà d'acord amb el que determini la DF.

KY AJUDES DE RAM DE PALETA

KY0 AJUDES DE RAM DE PALETA

KY01 REGATES

0.- ELEMENTS QUE CONTEMPLA EL PLEC

KY01111A,KY011ZZ1.

1.- DEFINICIÓ I CONDICIONS DE LES PARTIDES D'OBRA EXECUTADES

Solc o canal petita oberta en una paret per a introduir una instal·lació i tapada posteriorment amb morter o guix.
L'execució de la unitat d'obra inclou les operacions següents:
- Replanteig i marcat de les regates

- Obertura de les regates
- Col·locació dels tubs o elements a introduir a les regates
- Tapat posterior amb morter o guix

CONDICIONS GENERALS:
Ha d'estar feta al lloc indicat a la DT, amb les modificacions introduides al replanteig previ, aprovades per la DF.
Ha de ser recta.
Ha de quedar completament tapada i enrasada amb el parament de la paret.
Els elements estructurals associats a l'element (llindes, ancoratges, armadures, etc.), no han de quedar afectats en la seva continuïtat ni en la seva capacitat mecànica per l'execució de la regata.
Queda expressament prohibit l'execució de regates en les zones amb armadura.
No ha de sobresortir en cap punt el tub o d'altres elements col·locats dins de la regata.
La situació, fondària i dimensió de les regates, ha de complir l'especificat en la taula 4.8 del DB-SE-F.
Toleràncies d'execució:
- Replanteig: ± 10 mm
- Fondària: + 0 mm, - 5 mm

2.- CONDICIONS DEL PROCÉS D'EXECUCIÓ

No es pot fer cap regata fins que s'hagi assolit l'adherència necessària entre el morter i les peces.
Al fer la regata no s'ha de travessar la paret en cap punt, ni aprofundir més dels límits fixats.
No s'ha de tapar cap regata fins que s'hagi comprovat el funcionament correcte de la instal·lació introduïda.

3.- UNITAT I CRITERIS D'AMIDAMENT

m de llargària realment executat d'acord amb la DT.

4.- NORMATIVA DE COMPLIMENT OBLIGATORI

Documento Básico de Seguridad estructural Fábrica DB-SE-F, parte II del CTE, aprobado por el Real Decreto 314/2006.

4.0- PRESSUPOST

4.1-AMIDAMENTS
4.2-QUADRE DE PREUS Nº1
4.3-QUADRE DE PREUS Nº2
4.4-PRESSUPOST
4.5-RESUM DE PRESSUPOST
4.6-ÚLTIM FULL

4.1- AMIDAMENTS

AMIDAMENTS

Obra 01 PRESSUPOST RML-22650
Capítol 01 ACTUACIÓ 01: COBERTA PLANA
Titol 3 01 ENDERROCS

NUM.	CODI	UA	DESCRIPCIÓ
1	K2183A71	m	Arrencada de coronament de ceràmica, de fins a 30 cm d'amplària, amb mitjans manuals i càrrega manual de runa sobre camió o contenidor

Num.	Text	Tipus	[C]	[D]	[E]	[F]	TOTAL	Fórmula
1	Coberta plana		2,000	34,800	1,000		69,600	C#*D#*E#*F#
2			2,000	10,800	1,000		21,600	C#*D#*E#*F#
3			2,000	8,500	1,000		17,000	C#*D#*E#*F#
4			2,000	4,200	1,000		8,400	C#*D#*E#*F#

TOTAL AMIDAMENT **116,600**

NUM.	CODI	UA	DESCRIPCIÓ
2	K215530A	m2	Retirada de grava i geotèxtil amb mitjans manuals i aplec per a posterior aprofitament

Num.	Text	Tipus	[C]	[D]	[E]	[F]	TOTAL	Fórmula
1	Coberta plana		1,000	334,800			334,800	C#*D#*E#*F#
2			1,000	35,450			35,450	C#*D#*E#*F#

TOTAL AMIDAMENT **370,250**

NUM.	CODI	UA	DESCRIPCIÓ
3	K2153J71	m	Arrencada de minvell de ceràmica amb mitjans manuals i càrrega manual de runa sobre camió o contenidor

Num.	Text	Tipus	[C]	[D]	[E]	[F]	TOTAL	Fórmula
1	Coberta plana		2,000	34,800	1,000		69,600	C#*D#*E#*F#
2			2,000	10,800	1,000		21,600	C#*D#*E#*F#
3			2,000	8,500	1,000		17,000	C#*D#*E#*F#
4			2,000	4,200	1,000		8,400	C#*D#*E#*F#

TOTAL AMIDAMENT **116,600**

NUM.	CODI	UA	DESCRIPCIÓ
4	K2153C01	m2	Arrencada de làmina impermeabilitzant amb mitjans manuals i càrrega manual de runa sobre camió o contenidor

Num.	Text	Tipus	[C]	[D]	[E]	[F]	TOTAL	Fórmula
1	Coberta plana		1,000	334,800			334,800	C#*D#*E#*F#
2			1,000	35,450			35,450	C#*D#*E#*F#
4	minvell-reforç		2,000	34,800	0,600		41,760	C#*D#*E#*F#
5			2,000	10,800	0,600		12,960	C#*D#*E#*F#
6			2,000	8,500	0,600		10,200	C#*D#*E#*F#
7			2,000	4,200	0,600		5,040	C#*D#*E#*F#

TOTAL AMIDAMENT **440,210**

NUM.	CODI	UA	DESCRIPCIÓ
5	K2153D61	m2	Arrencada de plaques de poliestirè amb mitjans manuals i càrrega manual de runa sobre camió o contenidor

Num.	Text	Tipus	[C]	[D]	[E]	[F]	TOTAL	Fórmula
1	Coberta plana		1,000	334,800			334,800	C#*D#*E#*F#
2			1,000	35,450			35,450	C#*D#*E#*F#

TOTAL AMIDAMENT **370,250**

NUM.	CODI	UA	DESCRIPCIÓ
6	K2151901	m2	Enderroc de solera d'encadellat ceràmic amb mitjans manuals i càrrega manual de runa sobre camió o contenidor

AMIDAMENTS

Num.	Text	Tipus	[C]	[D]	[E]	[F]	TOTAL	Fórmula
1	Coberta plana		1,000	334,800			334,800	C#*D#*E#*F#
2			1,000	35,450			35,450	C#*D#*E#*F#

TOTAL AMIDAMENT **370,250**

7 K2151A01 m2 Enderroc d'envanets de sostremort amb mitjans manuals i càrrega manual de runa sobre camió o contenidor

Num.	Text	Tipus	[C]	[D]	[E]	[F]	TOTAL	Fórmula
1	Coberta plana		1,000	334,800			334,800	C#*D#*E#*F#
2			1,000	35,450			35,450	C#*D#*E#*F#

TOTAL AMIDAMENT **370,250**

Obra 01 PRESSUPOST RML-22650
Capítol 01 ACTUACIÓ 01: COBERTA PLANA
Titol 3 02 NOVA COBERTA

NUM.	CODI	UA	DESCRIPCIÓ

1 K1213251 m2 Muntatge i desmuntatge de bastida tubular metàl·lica fixa formada per bastiments de 70 cm i alçària <= 200 cm, amb bases regulables, tubs travessers, tubs de travament, plataformes de treball d'amplària com a mínim de 60 cm, escales d'accés, baranes laterals, sòcols i xarxa de protecció de poliamida, col·locada a tota la cara exterior i amarradors cada 20 m2 de façana, inclosos tots els elements de senyalització normalitzats i el transport amb un recorregut total màxim de 20 km

Num.	Text	Tipus	[C]	[D]	[E]	[F]	TOTAL	Fórmula
1			1,000	34,000	4,000		136,000	C#*D#*E#*F#
2			2,000	2,000	4,000		16,000	C#*D#*E#*F#
3			1,000	10,000	4,000		40,000	C#*D#*E#*F#
4			1,000	18,600	4,000		74,400	C#*D#*E#*F#
5			1,000	5,000	4,000		20,000	C#*D#*E#*F#

TOTAL AMIDAMENT **286,400**

2 K1215250 m2 Amortització diària de bastida tubular metàl·lica fixa, formada per bastiments de 70 cm d'amplària i alçària <= 200 cm, amb bases regulables, tubs travessers, tubs de travament, plataformes de treball d'amplària com a mínim de 60 cm, escales d'accés, baranes laterals, sòcols i xarxa de protecció de poliamida col·locada a tota la cara exterior i amarradors cada 20 m2 de façana, inclosos tots els elements de senyalització normalitzats

Num.	Text	Tipus	[C]	[D]	[E]	[F]	TOTAL	Fórmula
1			1,000	34,000	4,000	20,000	2.720,000	C#*D#*E#*F#
2			2,000	2,000	4,000	20,000	320,000	C#*D#*E#*F#
3			1,000	10,000	4,000	20,000	800,000	C#*D#*E#*F#
4			1,000	18,600	4,000	20,000	1.488,000	C#*D#*E#*F#
5			1,000	5,000	4,000	20,000	400,000	C#*D#*E#*F#

TOTAL AMIDAMENT **5.728,000**

3 K4BP1112 u Ancoratge amb acer en barres corrugades de 12 mm de diàmetre, amb perforació i injectat continu d'adhesiu d'aplicació unilateral de resines epoxi sense dissolvents, de dos components i baixa viscositat

Num.	Text	Tipus	[C]	[D]	[E]	[F]	TOTAL	Fórmula
1			2,000	34,000	0,500		34,000	C#*D#*E#*F#
2			2,000	2,150	0,500		2,150	C#*D#*E#*F#

AMIDAMENTS

TOTAL AMIDAMENT **36,150**

4 E612AD4K m2 Paret de tancament recolzada de gruix 29 cm, de maó calat, HD, categoria I, segons la norma UNE-EN 771-1, de 290x140x75 mm color especial, d'una cara vista, col·locat amb morter 1:2:10 amb ciment CEM II

Num.	Text	Tipus	[C]	[D]	[E]	[F]	TOTAL	Fórmula
1			2,000	34,000	0,500		34,000	C#*D#*E#*F#
2			2,000	2,150	0,500		2,150	C#*D#*E#*F#

TOTAL AMIDAMENT **36,150**

5 KY01111A m Obertura de regata en paret de maó massís, amb mitjans manuals i tapada amb morter de ciment 1:4

Num.	Text	Tipus	[C]	[D]	[E]	[F]	TOTAL	Fórmula
1	Coberta plana		2,000	34,800	1,000		69,600	C#*D#*E#*F#
2			2,000	10,800	1,000		21,600	C#*D#*E#*F#
3			2,000	8,500	1,000		17,000	C#*D#*E#*F#
4			2,000	4,200	1,000		8,400	C#*D#*E#*F#
6	Shunts		4,000	4,000	0,600		9,600	C#*D#*E#*F#

TOTAL AMIDAMENT **126,200**

6 E7A1210N m2 Barrera de vapor/estanquitat amb una pel·lícula d'emulsió bituminosa tipus EB, amb una dotació <= 2 kg/m2, aplicada en dues capes

Num.	Text	Tipus	[C]	[D]	[E]	[F]	TOTAL	Fórmula
1	Coberta plana		1,000	334,800			334,800	C#*D#*E#*F#
2			1,000	35,450			35,450	C#*D#*E#*F#
3							0,000	

TOTAL AMIDAMENT **370,250**

7 E5Z15N40 m2 Formació de pendents amb formigó cel·lular sense granulat, de densitat 300 kg/m3, de 15 cm de gruix mitjà

Num.	Text	Tipus	[C]	[D]	[E]	[F]	TOTAL	Fórmula
1	Coberta plana		1,000	334,800			334,800	C#*D#*E#*F#
2			1,000	35,450			35,450	C#*D#*E#*F#
3							0,000	

TOTAL AMIDAMENT **370,250**

8 E7Z15MD0 m Matarracó de radi 6 cm, fet amb morter de ciment 1:6

Num.	Text	Tipus	[C]	[D]	[E]	[F]	TOTAL	Fórmula
1	Coberta plana		2,000	34,800	1,000		69,600	C#*D#*E#*F#
2			2,000	10,800	1,000		21,600	C#*D#*E#*F#
3			2,000	8,500	1,000		17,000	C#*D#*E#*F#
4			2,000	4,200	1,000		8,400	C#*D#*E#*F#
5	Shunts		4,000	4,000	0,600		9,600	C#*D#*E#*F#

TOTAL AMIDAMENT **126,200**

9 E711EF66 m2 Membrana per a impermeabilització de cobertes PA-8 segons UNE 104402 de 5,9 kg/m2 de dues làmines de betum asfàltic modificat LBM (SBS)-30-FV amb armadura de feltre de fibra de vidre de 50 g/m2, adherides en calent, prèvia imprimació

Num.	Text	Tipus	[C]	[D]	[E]	[F]	TOTAL	Fórmula

AMIDAMENTS

1	Coberta plana	1,000	334,800			334,800	C#*D#*E#*F#
2		1,000	35,450			35,450	C#*D#*E#*F#
3						0,000	

TOTAL AMIDAMENT **370,250**

10 E721GCK3 m2 Membrana per a impermeabilització de cobertes GA-1 segons UNE 104402, d'una làmina, de densitat superficial 6,6 kg/m2 formada per làmina de betum modificat LBM (SBS)-50/G amb una armadura FP de feltre de polièster de 150 g/m2 i acabat de color estàndard, adherida amb oxiasfalt OA 80/25, prèvia imprimació

Num.	Text	Tipus	[C]	[D]	[E]	[F]	TOTAL	Fórmula
1	Coberta plana		2,000	34,800	1,000		69,600	C#*D#*E#*F#
2			2,000	10,800	1,000		21,600	C#*D#*E#*F#
3			2,000	8,500	1,000		17,000	C#*D#*E#*F#
4			2,000	4,200	1,000		8,400	C#*D#*E#*F#
5	Shunts		4,000	4,000	0,600		9,600	C#*D#*E#*F#

TOTAL AMIDAMENT **126,200**

11 E7C2963X m2 Aïllament de planxa de poliestirè extruït (XPS) amb HFC, de 50 mm de gruix, resistència a compressió >= 300 kPa, resistència tèrmica entre 1,935 i 1,765 m2.K/W, amb la superfície llisa i cantell encadellat, col·locada sense adherir

Num.	Text	Tipus	[C]	[D]	[E]	[F]	TOTAL	Fórmula
1	Coberta plana		1,000	334,800		2,000	669,600	C#*D#*E#*F#
2			1,000	35,450		2,000	70,900	C#*D#*E#*F#

TOTAL AMIDAMENT **740,500**

12 E7B111A0 m2 Geotèxtil format per feltre de polipropilè no teixit lligat mecànicament de 100 a 110 g/m2, col·locat sense adherir

Num.	Text	Tipus	[C]	[D]	[E]	[F]	TOTAL	Fórmula
1	Coberta plana		1,000	334,800			334,800	C#*D#*E#*F#
2			1,000	35,450			35,450	C#*D#*E#*F#
3							0,000	

TOTAL AMIDAMENT **370,250**

13 E5ZD1G0U m Minvell encastat al parament, de rajola ceràmica fina, col·locada amb morter asfàltic

Num.	Text	Tipus	[C]	[D]	[E]	[F]	TOTAL	Fórmula
1	Coberta plana		2,000	34,800	1,000		69,600	C#*D#*E#*F#
2			2,000	10,800	1,000		21,600	C#*D#*E#*F#
3			2,000	8,500	1,000		17,000	C#*D#*E#*F#
4			2,000	4,200	1,000		8,400	C#*D#*E#*F#
6	Shunts		4,000	4,000	0,600		9,600	C#*D#*E#*F#

TOTAL AMIDAMENT **126,200**

14 E5113371 m2 Acabat de terrat amb capa de protecció de palet de riera de 16 a 32 mm de diàmetre, de 7 cm de gruix, col·locat sense adherir

Num.	Text	Tipus	[C]	[D]	[E]	[F]	TOTAL	Fórmula
1	Coberta plana		1,000	334,800			334,800	C#*D#*E#*F#
2			1,000	35,450			35,450	C#*D#*E#*F#
3							0,000	

AMIDAMENTS

TOTAL AMIDAMENT **370,250**

15 E81136C5 m2 Arrebossat reglejat sobre parament vertical exterior, a més de 3,00 m d'alçària, amb morter mixt 1:2:10, remolinat i lliscat amb ciment blanc de ram de paleta 22,5 X

Num.	Text	Tipus	[C]	[D]	[E]	[F]	TOTAL	Fórmula
1	Coberta plana		2,000	34,800	0,500		34,800	C#*D#*E#*F#
2			2,000	10,800	0,500		10,800	C#*D#*E#*F#
3			2,000	8,500	0,500		8,500	C#*D#*E#*F#
4			2,000	4,200	0,500		4,200	C#*D#*E#*F#

TOTAL AMIDAMENT **58,300**

16 E898DFM0 m2 Pintat de parament vertical exterior de ciment, amb pintura al silicat amb acabat llis, i pigments, amb una capa de fons d'imprimació neutralitzadora, una d'imprimació fixadora i dues d'acabat

Num.	Text	Tipus	[C]	[D]	[E]	[F]	TOTAL	Fórmula
1	Coberta plana		2,000	34,800	0,500		34,800	C#*D#*E#*F#
2			2,000	10,800	0,500		10,800	C#*D#*E#*F#
3			2,000	8,500	0,500		8,500	C#*D#*E#*F#
4			2,000	4,200	0,500		4,200	C#*D#*E#*F#

TOTAL AMIDAMENT **58,300**

17 E8JA7M46 m Coronament de paret de planxa d'alumini lacat de 2 mm de gruix, d'entre 200 i 400 mm de desenvolupament i de 4 plecs, col·locat amb adhesiu i fixacions mecàniques

Num.	Text	Tipus	[C]	[D]	[E]	[F]	TOTAL	Fórmula
1			2,000	8,500	2,000	1,000	34,000	C#*D#*E#*F#
2			2,000	4,200	2,000	1,000	16,800	C#*D#*E#*F#
3			1,000	34,800	2,000	1,000	69,600	C#*D#*E#*F#
4			1,000	10,800	2,000	1,000	21,600	C#*D#*E#*F#
5			1,000	1,800	2,000	1,000	3,600	C#*D#*E#*F#

TOTAL AMIDAMENT **145,600**

18 K5ZH9000 u Substitució de bonera i de reixa metàl·lica de desgüàs de terrat, inclou càrrega manual sobre camió o contenidor i transport a dipòsit controlat

Num.	Text	Tipus	[C]	[D]	[E]	[F]	TOTAL	Fórmula
1				12,000			12,000	C#*D#*E#*F#

TOTAL AMIDAMENT **12,000**

19 E5ZFQS00 u Gàrgola de PVC amb tub de sortida de 90x90 mm2, i 375 mm de llargària, amb cassoleta en angle, soldada sota la impermeabilització

Num.	Text	Tipus	[C]	[D]	[E]	[F]	TOTAL	Fórmula
1				12,000			12,000	C#*D#*E#*F#

TOTAL AMIDAMENT **12,000**

AMIDAMENTS

NUM.	CODI	UA	DESCRIPCIÓ
1	EB71US10	u	Columna d'acer inoxidable de 50 cm d'alçada, amb placa d'ancortge per a suport de fixacions de línia de vida horitzontal fixa, ancorada a estructura, coberta o paviment amb fixacions mecàniques

Num.	Text	Tipus	[C]	[D]	[E]	[F]	TOTAL	Fórmula
1				3,000			3,000	C#*D#*E#*F#

TOTAL AMIDAMENT **3,000**

2	EB71UE40	u	Conjunt d'elements per als dos extrems d'una línia de vida horitzontal fixa, formats per dos terminals d'acer inoxidable, els dos amb element amortidor de caigudes, fixats amb cargols d'acer inoxidable, un tensor de forqueta per a regulació del cable i dos terminals de cable amb elements protector, segons UNE_EN 795/A1

Num.	Text	Tipus	[C]	[D]	[E]	[F]	TOTAL	Fórmula
1				2,000			2,000	C#*D#*E#*F#

TOTAL AMIDAMENT **2,000**

3	EB71UC1X	m	Cable d'acer inoxidable 316, de 10 mm de diàmetre i composició 7x19+0, homologat per a línia de vida horitzontal segons UNE_EN 795/A1, fixat als terminals i als elements de suport intermig (separació < 15 m) i tesat, inclou absorvents, ensors, testimonis i altres per deixar el cablej passat i homologat.

Num.	Text	Tipus	[C]	[D]	[E]	[F]	TOTAL	Fórmula
1				35,000			35,000	C#*D#*E#*F#

TOTAL AMIDAMENT **35,000**

Obra 01 PRESSUPOST RML-22650
Capítol 01 ACTUACIÓ 01: COBERTA PLANA
Titol 3 04 SHUNTS VENTILACIO

NUM.	CODI	UA	DESCRIPCIÓ
1	K2149C34	m2	Formació de forat en sostre nervat de formigó armat, de 5 m2 com a màxim, a mà i amb compressor i càrrega manual de runa sobre camió o contenidor

Num.	Text	Tipus	[C]	[D]	[E]	[F]	TOTAL	Fórmula
1			4,000	1,000	1,000		4,000	C#*D#*E#*F#

TOTAL AMIDAMENT **4,000**

2	K4BP1112	u	Ancoratge amb acer en barres corrugades de 12 mm de diàmetre, amb perforació i injectat continu d'adhesiu d'aplicació unilateral de resines epoxi sense dissolvents, de dos components i baixa viscositat

Num.	Text	Tipus	[C]	[D]	[E]	[F]	TOTAL	Fórmula
1			4,000	0,600	4,000		9,600	C#*D#*E#*F#

TOTAL AMIDAMENT **9,600**

3	E612B51K	m2	Paret de tancament recolzada de gruix 14 cm, de maó calat, HD, categoria I, segons la norma UNE-EN 771-1, de 290x140x100 mm, per a revestir, col·locat amb morter 1:2:10 amb ciment CEM II

Num.	Text	Tipus	[C]	[D]	[E]	[F]	TOTAL	Fórmula
1			4,000	0,600	4,000	1,000	9,600	C#*D#*E#*F#

TOTAL AMIDAMENT **9,600**

AMIDAMENTS

4 E81136C5 m2 Arrebossat reglejat sobre parament vertical exterior, a més de 3,00 m d'alçària, amb morter mixt 1:2:10, remolinat i lliscat amb ciment blanc de ram de paleta 22,5 X

Num.	Text	Tipus	[C]	[D]	[E]	[F]	TOTAL	Fórmula
1			4,000	0,600	4,000	1,000	9,600	C#*D#*E#*F#

TOTAL AMIDAMENT **9,600**

5 E898DFM0 m2 Pintat de parament vertical exterior de ciment, amb pintura al silicat amb acabat llis, i pigments, amb una capa de fons d'imprimació neutralitzadora, una d'imprimació fixadora i dues d'acabat

Num.	Text	Tipus	[C]	[D]	[E]	[F]	TOTAL	Fórmula
1			4,000	0,600	4,000	1,000	9,600	C#*D#*E#*F#

TOTAL AMIDAMENT **9,600**

6 EEPBB15X u Aspirador mecànic d'extracció d'alumini lacat per a 230 V de tensió, de 515 mm d'alçària i 500x500 mm de secció, amb 174 l/s de cabal nominal màxim, col·locat a coberta sobre calaix d'obra amb fixacions mecàniques. Inclou treballs d'alimentació elèctrica, i modificacions al quadre elèctric per ubicar la protecció i rellotge horari de l'element.

Num.	Text	Tipus	[C]	[D]	[E]	[F]	TOTAL	Fórmula
1				4,000			4,000	C#*D#*E#*F#

TOTAL AMIDAMENT **4,000**

Obra 01 PRESSUPOST RML-22650
Capítol 01 ACTUACIÓ 01: COBERTA PLANA
Titol 3 05 REPARACIÓ PORXO

NUM.	CODI	UA	DESCRIPCIÓ

1 K2182E0X m2 Repicat d'arrebossat o enguixat en sostre, per aplicació de tractament del sostre i posterior l'aplicació de posteriors capes de revestiment, amb mitjans manuals i càrrega manual de runa sobre camió o contenidor

Num.	Text	Tipus	[C]	[D]	[E]	[F]	TOTAL	Fórmula
1			2,000	9,600	9,600		184,320	C#*D#*E#*F#

TOTAL AMIDAMENT **184,320**

2 K45RA2AX m2 Reparació de forjat/llosa de formigó armat, amb repicat del formigó, sanejament i raspallat de les armadures amb mitjans manuals, passivat de les armadures, imprimació anticorrosiva i pont d'unió amb morter polimèric de resines epoxi, i càrrega manual de runa sobre contenidor

Num.	Text	Tipus	[C]	[D]	[E]	[F]	TOTAL	Fórmula
1	10% superficie		2,000	9,600	9,600	0,100	18,432	C#*D#*E#*F#

TOTAL AMIDAMENT **18,432**

3 K81138C5 m2 Arrebossat reglejat sobre parament horitzontal exterior, a més de 3,00 m d'alçària, amb morter mixt 1:2:10, remolinat i lliscat amb ciment blanc de ram de paleta 22,5 X

Num.	Text	Tipus	[C]	[D]	[E]	[F]	TOTAL	Fórmula
1			2,000	9,600	9,600		184,320	C#*D#*E#*F#

TOTAL AMIDAMENT **184,320**

4 K898E240 m2 Pintat de parament horitzontal exterior de ciment, amb pintura plàstica amb acabat llis, amb una capa de fons diluïda i dues d'acabat

AMIDAMENTS

Num.	Text	Tipus	[C]	[D]	[E]	[F]	TOTAL	Fórmula
1			2,000	9,600	9,600		184,320	C#*D#*E#*F#

TOTAL AMIDAMENT **184,320**

Obra 01 PRESSUPOST RML-22650
Capítol 01 ACTUACIÓ 01: COBERTA PLANA
Titol 3 06 GESTIO DE RESIDUS

NUM.	CODI	UA	DESCRIPCIÓ
1	E2R24200	m3	Classificació a peu d'obra de residus de construcció o demolició en fraccions segons REAL DECRETO 105/2008, amb mitjans manuals

Num.	Text	Tipus	[C]	[D]	[E]	[F]	TOTAL	Fórmula
1	graba		1,000	370,250	0,100		37,025	C#*D#*E#*F#
2	minvell		1,000	116,600	0,100	0,050	0,583	C#*D#*E#*F#
3	lamin imper		1,000	440,250	0,050		22,013	C#*D#*E#*F#
4	ailla		1,000	370,250	0,050		18,513	C#*D#*E#*F#
5	envants i solera		1,000	370,250	0,150		55,538	C#*D#*E#*F#
6	coronmanet		1,000	116,600	0,300	0,100	3,498	C#*D#*E#*F#
7	forats shunts		4,000				4,000	C#*D#*E#*F#
8	repicat porxo		1,000	185,000	0,030	1,000	5,550	C#*D#*E#*F#

TOTAL AMIDAMENT **146,720**

2	E2R6423A	m3	Càrrega amb mitjans mecànics i transport de residus inerts o no especials a instal·lació autoritzada de gestió de residus, amb camió per a transport de 7 t, amb un recorregut de més de 15 i fins a 20 km

Num.	Text	Tipus	[C]	[D]	[E]	[F]	TOTAL	Fórmula
1	graba		1,000	370,250	0,100		37,025	C#*D#*E#*F#
2	minvell		1,000	116,600	0,100	0,050	0,583	C#*D#*E#*F#
3	lamin imper		1,000	440,250	0,050		22,013	C#*D#*E#*F#
4	ailla		1,000	370,250	0,050		18,513	C#*D#*E#*F#
5	envants i solera		1,000	370,250	0,150		55,538	C#*D#*E#*F#
6	coronmanet		1,000	116,600	0,300	0,100	3,498	C#*D#*E#*F#
7	forats shunts		4,000				4,000	C#*D#*E#*F#
8	repicat porxo		1,000	185,000	0,030	1,000	5,550	C#*D#*E#*F#
10	Percentatge "A origen"	P	20,000				29,344	

TOTAL AMIDAMENT **176,064**

3	E2RA6580	m3	Deposició controlada a centre de reciclatge de residus barrejats no perillosos amb una densitat 0,17 t/m3, procedents de construcció o demolició, amb codi 170904 segons la Llista Europea de Residus (ORDEN MAM/304/2002)

Num.	Text	Tipus	[C]	[D]	[E]	[F]	TOTAL	Fórmula
1	graba		1,000	370,250	0,100		37,025	C#*D#*E#*F#
2	lamin imper		1,000	440,250	0,050		22,013	C#*D#*E#*F#
3	ailla		1,000	370,250	0,050		18,513	C#*D#*E#*F#
4	envants i solera		1,000	370,250	0,150		55,538	C#*D#*E#*F#
5	forats shunts		4,000				4,000	C#*D#*E#*F#
6	repicat porxo		1,000	185,000	0,030	1,000	5,550	C#*D#*E#*F#
8	Percentatge "A origen"	P	20,000				28,528	PERORIGEN(G1:G7,C8)

AMIDAMENTS

TOTAL AMIDAMENT **171,167**

4 E2RA62F0 m3 Deposició controlada a centre de reciclatge de residus ceràmics inerts amb una densitat 0,8 t/m3, procedents de construcció o demolició, amb codi 170103 segons la Llista Europea de Residus (ORDEN MAM/304/2002)

Num.	Text	Tipus	[C]	[D]	[E]	[F]	TOTAL	Fórmula
1	minvell		1,000	116,600	0,100	0,050	0,583	C#*D#*E#*F#
2	coronmanet		1,000	116,600	0,300	0,100	3,498	C#*D#*E#*F#
4	Percentatge "A origen"	P	20,000				0,816	PERORIGEN(G1:G3,C4)

TOTAL AMIDAMENT **4,897**

Obra 01 PRESSUPOST RML-22650
Capítol 02 ACTUACIÓ 02: EDIFICI GIMNÀS
Titol 3 01 TANCAMENTS EXTERIORS

NUM.	CODI	UA	DESCRIPCIÓ

1 K12CAAAA dia Amortització diària de plataforma elevadora telescòpica articulada, autopropulsada amb motor de gasoil, de 20 m d'alçària màxima de treball i 9,8 en horitzontal, de 227 kg de càrrega útil, de dimensions 700x245x245 cm en repós i 10886 kg de pes, buida, amb cistella de dimensions 150x75 cm

Num.	Text	Tipus	[C]	[D]	[E]	[F]	TOTAL	Fórmula
1				10,000			10,000	C#*D#*E#*F#

TOTAL AMIDAMENT **10,000**

2 K2183A71 m Arrencada de coronament de ceràmica, de fins a 30 cm d'amplària, amb mitjans manuals i càrrega manual de runa sobre camió o contenidor

Num.	Text	Tipus	[C]	[D]	[E]	[F]	TOTAL	Fórmula
1	ampit finestra gimnas		1,000	10,500	1,000	1,000	10,500	C#*D#*E#*F#
2	escopidors finestres		7,000	2,000	3,000	1,000	42,000	C#*D#*E#*F#

TOTAL AMIDAMENT **52,500**

3 K2164771 m2 Enderroc de paret de tancament de maó calat de 15 cm de gruix, a mà i amb martell trencador manual i càrrega manual de runa sobre camió o contenidor

Num.	Text	Tipus	[C]	[D]	[E]	[F]	TOTAL	Fórmula
1	ampit finestra gimnas		1,000	10,500	1,000	2,000	21,000	C#*D#*E#*F#

TOTAL AMIDAMENT **21,000**

4 K21A2X11 M2 Arrencada de full i bastiment de balconera amb mitjans manuals i càrrega manual sobre camió o contenidor

Num.	Text	Tipus	[C]	[D]	[E]	[F]	TOTAL	Fórmula
1			14,000	3,000	0,800	1,000	33,600	C#*D#*E#*F#
2			2,000	5,000	3,250	1,000	32,500	C#*D#*E#*F#

TOTAL AMIDAMENT **66,100**

5 K21C201A m2 Desmuntatge de vidre col·locat sobre fusta, acer o alumini amb llistó, amb mitjans manuals, aplec de materials per a la seva reutilització i càrrega manual de runa sobre camió o contenidor

Num.	Text	Tipus	[C]	[D]	[E]	[F]	TOTAL	Fórmula

AMIDAMENTS

1			14,000	3,000	0,800	1,000	33,600	C#*D#*E#*F#
2			2,000	5,000	3,250	1,000	32,500	C#*D#*E#*F#

TOTAL AMIDAMENT **66,100**

6 E612AD4K m2 Paret de tancament recolzada de gruix 29 cm, de maó calat, HD, categoria I, segons la norma UNE-EN 771-1, de 290x140x75 mm color especial, d'una cara vista, col·locat amb morter 1:2:10 amb ciment CEM II

Num.	Text	Tipus	[C]	[D]	[E]	[F]	TOTAL	Fórmula
1			1,000	10,400	1,000		10,400	C#*D#*E#*F#

TOTAL AMIDAMENT **10,400**

7 E81136C5 m2 Arrebossat reglejat sobre parament vertical exterior, a més de 3,00 m d'alçària, amb morter mixt 1:2:10, remolinat i lliscat amb ciment blanc de ram de paleta 22,5 X

Num.	Text	Tipus	[C]	[D]	[E]	[F]	TOTAL	Fórmula
1			2,000	10,400	1,000		20,800	C#*D#*E#*F#

TOTAL AMIDAMENT **20,800**

8 E83E1W6B m2 Extradossat de plaques de guix laminat format per estructura autoportant lliure normal N amb perfileria de planxa d'acer galvanitzat, amb un gruix total de l'extradossat de 60,5 mm, muntants cada 400 mm de 48 mm d'amplaria i canals de 48 mm d'amplaria, amb 1 placa tipus amb duresa superficial (I) de 12,5 mm de gruix, fixada mecànicament i aïllament amb plaques de llana mineral de roca

Num.	Text	Tipus	[C]	[D]	[E]	[F]	TOTAL	Fórmula
1			1,000	10,400	1,000		10,400	C#*D#*E#*F#

TOTAL AMIDAMENT **10,400**

9 E898DFM0 m2 Pintat de parament vertical exterior de ciment, amb pintura al silicat amb acabat llis, i pigments, amb una capa de fons d'imprimació neutralitzadora, una d'imprimació fixadora i dues d'acabat

Num.	Text	Tipus	[C]	[D]	[E]	[F]	TOTAL	Fórmula
1			2,000	10,400	1,000		20,800	C#*D#*E#*F#

TOTAL AMIDAMENT **20,800**

10 EAF2GE9X u Finestra F1 d'alumini anoditzat plata, col·locada sobre bastiment de base, tius Unno Thermic de Technal o equivalent, amb una fulla batent d'eix horitzontal i dues fulles de practicabilitat fixa i posició lateral, per a un buit d'obra aproximat de 300x80cm, elaborada amb perfils de preu alt, classificació mínima 4 de permeabilitat a l'aire segons UNE-EN 12207, classificació mínima 9A d'estanquitat a l'aigua segons UNE-EN 12208 i classificació mínima C4 de resistència al vent segons UNE-EN 12210, amb motor d'accionament mecànic tipus GEZE OL 90N.

Num.	Text	Tipus	[C]	[D]	[E]	[F]	TOTAL	Fórmula
1	F1		14,000				14,000	C#*D#*E#*F#

TOTAL AMIDAMENT **14,000**

11 EAF2X101 u Tancament F2 d'alumini anoditzat plata, col·locada sobre bastiment de base, tipus Unno Thermic de Technal o equivalent, amb quatre fulles plegables i correderes, i tarja superior de quatre fulles de practicabilitat fixa i posició lateral, per a un buit d'obra aproximat de 500x325cm, elaborada amb perfils de preu alt, classificació mínima 4 de permeabilitat a l'aire segons UNE-EN 12207, classificació mínima 9A d'estanquitat a l'aigua segons UNE-EN 12208 i classificació mínima C4 de resistència al vent segons UNE-EN 12210. Inclou folre del cantell del perfil de porxo. Amb motor d'accionament mecànic tipus GEZE OL 90N.

Num.	Text	Tipus	[C]	[D]	[E]	[F]	TOTAL	Fórmula

AMIDAMENTS

1	F2		2,000				2,000	C#*D#*E#*F#

TOTAL AMIDAMENT **2,000**

12 EC1G4X10 m2 Vidre aïllant de lluna de baixa emissivitat de 3+3 mm de gruix amb 2 butiral transparent classe 1 (B) 1 segons UNE-EN 12600, cambra d'aire de 16 mm i lluna de 3+3 mm de gruix amb 2 butiral transparent de lluna incolor, classe 1 (B) 1 segons UNE-EN 12600, col·locat amb perfils conformats de neoprè sobre alumini o PVC. Lluna exterior planitherm 4S/ Lluna interior Planilux

Num.	Text	Tipus	[C]	[D]	[E]	[F]	TOTAL	Fórmula
1	F1		14,000	3,000	0,800		33,600	C#*D#*E#*F#
2	F2		2,000	5,000	3,250		32,500	C#*D#*E#*F#

TOTAL AMIDAMENT **66,100**

13 EAVTUE1X m2 Cortines motortizades vertical per a exteriors de teixit de fibra de vidre i recobriment de PVC, BS2-D0, de 560 g/m2, amb sistema d'accionament elèctric i guiatge sobre cables d'acer inoxidable tensat, col·locada amb fixacions mecàniques

Num.	Text	Tipus	[C]	[D]	[E]	[F]	TOTAL	Fórmula
1			14,000	3,000	1,000	1,000	42,000	C#*D#*E#*F#
2			2,000	5,000	3,250	1,000	32,500	C#*D#*E#*F#

TOTAL AMIDAMENT **74,500**

14 K878C160 m2 Neteja de parament de pedra amb raig d'aire a pressió en sec

Num.	Text	Tipus	[C]	[D]	[E]	[F]	TOTAL	Fórmula
1	NETEJA LLINDA PEDRA		14,000	3,000			42,000	C#*D#*E#*F#
2			2,000	5,000			10,000	C#*D#*E#*F#

TOTAL AMIDAMENT **52,000**

15 E8KA6P63 m Escopidor de planxa preformada d'alumini anoditzat d'1,5 mm de gruix, de entre 200 i 400 mm de desenvolupament, amb 4 plecs, col·locat amb adhesiu i fixacions mecàniques

Num.	Text	Tipus	[C]	[D]	[E]	[F]	TOTAL	Fórmula
1			14,000	3,000			42,000	C#*D#*E#*F#

TOTAL AMIDAMENT **42,000**

16 E8KA7P67 m Escopidor de planxa preformada d'alumini lacat de 2,5 mm de gruix, de entre 200 i 400 mm de desenvolupament, amb 4 plecs, col·locat amb adhesiu i fixacions mecàniques

Num.	Text	Tipus	[C]	[D]	[E]	[F]	TOTAL	Fórmula
1			2,000	5,000			10,000	C#*D#*E#*F#

TOTAL AMIDAMENT **10,000**

17 KY011ZZ1 m Formació d'encast lineal en junta de façana de maó calat cara vista, amb mitjans manuals, per col.locació de remat metàl.lic

Num.	Text	Tipus	[C]	[D]	[E]	[F]	TOTAL	Fórmula
1			14,000	3,000			42,000	C#*D#*E#*F#

TOTAL AMIDAMENT **42,000**

18 E5ZDV223 m Remat de planxa d'acer plegada amb acabat prelacat, de 0,6 mm de gruix, 20 cm de desenvolupament, com a màxim, amb 3 plecs, per a minvell, col·locat amb fixacions mecàniques, amb perfils conformats d' estanquitat, i segellat

AMIDAMENTS

Num.	Text	Tipus	[C]	[D]	[E]	[F]	TOTAL	Fórmula
1			14,000	3,000			42,000	C#*D#*E#*F#

TOTAL AMIDAMENT **42,000**

19 1G6TXX10 u Caixa amb tapa amb pulsador d'accionament dels diferents motors del conjunt de fusteria i cortines motorzitzades, inclou 36 elements. Inclou alimentació elèctrica de cada element motoritzat, accionament i posada en funcionament. Tub vist de PVC.

Num.	Text	Tipus	[C]	[D]	[E]	[F]	TOTAL	Fórmula
1				1,000			1,000	C#*D#*E#*F#

TOTAL AMIDAMENT **1,000**

Obra 01 PRESSUPOST RML-22650
Capítol 02 ACTUACIÓ 02: EDIFICI GIMNÀS
Titol 3 02 AILLAMENT COBERTA I CEL RAS
Titol 3 (1) 01 ENDERROCS

NUM.	CODI	UA	DESCRIPCIÓ
1	K218A61X	m2	Enderroc de cel ras i instal·lacions existents al interior, amb mitjans manuals i càrrega manual sobre camió o contenidor. Inclou desmontatge de la xarxa horitzontal i vertical de protecció perimetral.

Num.	Text	Tipus	[C]	[D]	[E]	[F]	TOTAL	Fórmula
1			14,900	23,000			342,700	C#*D#*E#*F#

TOTAL AMIDAMENT **342,700**

2 K12CAAAA dia Amortització diària de plataforma elevadora telescòpica articulada, autopropulsada amb motor de gasoil, de 20 m d'alçària màxima de treball i 9,8 en horitzontal, de 227 kg de càrrega útil, de dimensions 700x245x245 cm en repós i 10886 kg de pes, buida, amb cistella de dimensions 150x75 cm

Num.	Text	Tipus	[C]	[D]	[E]	[F]	TOTAL	Fórmula
1				5,000			5,000	C#*D#*E#*F#

TOTAL AMIDAMENT **5,000**

Obra 01 PRESSUPOST RML-22650
Capítol 02 ACTUACIÓ 02: EDIFICI GIMNÀS
Titol 3 02 AILLAMENT COBERTA I CEL RAS
Titol 3 (1) 02 IGNIFUGACIO

NUM.	CODI	UA	DESCRIPCIÓ
1	K12CAAAA	dia	Amortització diària de plataforma elevadora telescòpica articulada, autopropulsada amb motor de gasoil, de 20 m d'alçària màxima de treball i 9,8 en horitzontal, de 227 kg de càrrega útil, de dimensions 700x245x245 cm en repós i 10886 kg de pes, buida, amb cistella de dimensions 150x75 cm

Num.	Text	Tipus	[C]	[D]	[E]	[F]	TOTAL	Fórmula
1				10,000			10,000	C#*D#*E#*F#

TOTAL AMIDAMENT **10,000**

2 K8741120 m2 Neteja i preparació de la superfície de perfils laminats d'acer fins a un grau de preparació St 2 segons la norma UNE-EN ISO 8501-1, amb mitjans manuals i càrrega manual de runa sobre contenidor

AMIDAMENTS

Num.	Text	Tipus	[C]	[D]	[E]	[F]	TOTAL	Fórmula
1	ENCAVALLADES		7,000	15,000	0,500	0,500	26,250	C#*D#*E#*F#
2			7,000	1,500	0,500	0,500	2,625	C#*D#*E#*F#
3			14,000	1,050	0,500	0,500	3,675	C#*D#*E#*F#
4			14,000	0,800	0,500	0,500	2,800	C#*D#*E#*F#
5			14,000	8,200	0,500	0,500	28,700	C#*D#*E#*F#
6			70,000	1,000	1,000	0,250	17,500	C#*D#*E#*F#
7			1,000	23,000	0,500	0,500	5,750	C#*D#*E#*F#
8			2,000	7,000	0,500	0,500	3,500	C#*D#*E#*F#
9			1,000	9,000	0,500	0,500	2,250	C#*D#*E#*F#
10			9,000	1,500	0,500	0,500	3,375	C#*D#*E#*F#
11			18,000	1,600	0,200	0,200	1,152	C#*D#*E#*F#
13	corretges		15,000	23,000	0,500	0,500	86,250	C#*D#*E#*F#

TOTAL AMIDAMENT **183,827**

3 K874SE00 m2 Passivat de perfils laminats deteriorats amb raspallat previ i aplicació posterior de 2 capes d'imprimació anticorrosiva i pont d'unió de resines epoxi i ciment

Num.	Text	Tipus	[C]	[D]	[E]	[F]	TOTAL	Fórmula
1	10% elements		1,000	184,000	0,100		18,400	C#*D#*E#*F#

TOTAL AMIDAMENT **18,400**

4 K894BBJ0 m2 Pintat de biga d'un sol perfil d'acer a l'esmalt sintètic, amb dues capes d'imprimació antioxidant i dues d'acabat

Num.	Text	Tipus	[C]	[D]	[E]	[F]	TOTAL	Fórmula
1	corretges		15,000	23,000	0,500	0,500	86,250	C#*D#*E#*F#

TOTAL AMIDAMENT **86,250**

5 E7D69TK0 m2 Pintat ignífug de perfils d'acer amb una capa de imprimació per a pintura intumescent i tres capes de pintura intumescent, amb un gruix total de 1500 µm

Num.	Text	Tipus	[C]	[D]	[E]	[F]	TOTAL	Fórmula
1	ENCAVALLADES		7,000	15,000	0,500	0,500	26,250	C#*D#*E#*F#
2			7,000	1,500	0,500	0,500	2,625	C#*D#*E#*F#
3			14,000	1,050	0,500	0,500	3,675	C#*D#*E#*F#
4			14,000	0,800	0,500	0,500	2,800	C#*D#*E#*F#
5			14,000	8,200	0,500	0,500	28,700	C#*D#*E#*F#
6			70,000	1,000	1,000	0,250	17,500	C#*D#*E#*F#
7			1,000	23,000	0,500	0,500	5,750	C#*D#*E#*F#
8			2,000	7,000	0,500	0,500	3,500	C#*D#*E#*F#
9			1,000	9,000	0,500	0,500	2,250	C#*D#*E#*F#
10			9,000	1,500	0,500	0,500	3,375	C#*D#*E#*F#
11			18,000	1,600	0,200	0,200	1,152	C#*D#*E#*F#

TOTAL AMIDAMENT **97,577**

AMIDAMENTS

1 E7C9YCX4 m2 Aïllament amb placa semirígida de llana mineral de roca (MW), de densitat 116 a 125 kg/m3, de 100 mm de gruix, amb una conductivitat tèrmica <= 0,037 W/mK i resistència tèrmica >= 2,432 m2.K/W, col·locada amb fixacions mecàniques

Num.	Text	Tipus	[C]	[D]	[E]	[F]	TOTAL	Fórmula
1	sostre		18,000	23,000			414,000	C#*D#*E#*F#

TOTAL AMIDAMENT **414,000**

2 E7C918C1 m2 Aïllament amb feltres de llana mineral de roca de densitat 20 a 25 kg/m3, de 60 mm de gruix amb làmina d'alumini en la mateixa direcció de les fibres, col·locat sense adherir

Num.	Text	Tipus	[C]	[D]	[E]	[F]	TOTAL	Fórmula
1	encavallada		7,000	15,000	1,000		105,000	C#*D#*E#*F#

TOTAL AMIDAMENT **105,000**

3 K12CAAAA dia Amortització diària de plataforma elevadora telescòpica articulada, autopropulsada amb motor de gasoil, de 20 m d'alçària màxima de treball i 9,8 en horitzontal, de 227 kg de càrrega útil, de dimensions 700x245x245 cm en repós i 10886 kg de pes, buida, amb cistella de dimensions 150x75 cm

Num.	Text	Tipus	[C]	[D]	[E]	[F]	TOTAL	Fórmula
1				5,000			5,000	C#*D#*E#*F#

TOTAL AMIDAMENT **5,000**

Obra 01 PRESSUPOST RML-22650
Capítol 02 ACTUACIÓ 02: EDIFICI GIMNÀS
Titol 3 02 AILLAMENT COBERTA I CEL RAS
Titol 3 (1) 04 CEL RAS

NUM.	CODI	UA	DESCRIPCIÓ

1 K12CAAAA dia Amortització diària de plataforma elevadora telescòpica articulada, autopropulsada amb motor de gasoil, de 20 m d'alçària màxima de treball i 9,8 en horitzontal, de 227 kg de càrrega útil, de dimensions 700x245x245 cm en repós i 10886 kg de pes, buida, amb cistella de dimensions 150x75 cm

Num.	Text	Tipus	[C]	[D]	[E]	[F]	TOTAL	Fórmula
1				20,000			20,000	C#*D#*E#*F#

TOTAL AMIDAMENT **20,000**

2 E444J135 kg Acer S355J2H segons UNE-EN 10210-1, per a biguetes formades per peça simple, en perfils foradats laminats en calent sèrie rodó, quadrat i rectangular, treballat a taller i amb una capa d'imprimació antioxidant, col·locat a l'obra amb soldadura

Num.	Text	Tipus	[C]	[D]	[E]	[F]	TOTAL	Fórmula
1	TUB 80X50		2,000	15,000	5,000		150,000	C#*D#*E#*F#
2			2,000	23,000	5,000		230,000	C#*D#*E#*F#
3			16,000	23,000	5,000		1.840,000	C#*D#*E#*F#
4	TUB 40X40		23,000	15,000	3,000		1.035,000	C#*D#*E#*F#

TOTAL AMIDAMENT **3.255,000**

3 E844D26X m2 Cel ras continu de plaques de guix laminat transformades amb perforació tipus ordenada ocupant tota la superfície de 12,5 de gruix i classe d'absorció acústica C segons la norma UNE-EN ISO 11654, entramat d'acer galvanitzat format per perfils principals col·locats cada 1000 mm i perfils secundaris col·locats cada 600 mm fixats al sostre mitjançant vareta de suspensió cada 1,2 m , per a una alçària de cel ras de mes de 4 m sobre subestructura metàl.lica

AMIDAMENTS

Num.	Text	Tipus	[C]	[D]	[E]	[F]	TOTAL	Fórmula
1			15,000	23,000			345,000	C#*D#*E#*F#

TOTAL AMIDAMENT **345,000**

4 E898K2A0 m2 Pintat de parament horitzontal de guix, amb pintura plàstica amb acabat llis, amb una capa segelladora i dues d'acabat

Num.	Text	Tipus	[C]	[D]	[E]	[F]	TOTAL	Fórmula
1			15,000	23,000			345,000	C#*D#*E#*F#

TOTAL AMIDAMENT **345,000**

Obra 01 PRESSUPOST RML-22650
Capítol 02 ACTUACIÓ 02: EDIFICI GIMNÀS
Titol 3 03 IL.LUMINACIO INTERIOR

NUM.	CODI	UA	DESCRIPCIÓ
1	4H11121Z	ut	Instal·lació d'enllumenat de gimnàs, tub corrugat de PVC de DN 16 mm, conductors de coure de designació H07V-R d'1,5 mm2 de secció, caixa de derivació quadrada de 90x90 mm col·locada encastada, polsador i part proporcional del quadre elèctric del minuter i d'adaptació del quadre i enceses.

Num.	Text	Tipus	[C]	[D]	[E]	[F]	TOTAL	Fórmula
1			1,000				1,000	C#*D#*E#*F#

TOTAL AMIDAMENT **1,000**

2 EHPL41NJ u Projector d'alumini enrasat, amb 22 leds, de 45 W de potència de la llumenera, amb font d'alimentació, encastat

Num.	Text	Tipus	[C]	[D]	[E]	[F]	TOTAL	Fórmula
1				18,000			18,000	C#*D#*E#*F#

TOTAL AMIDAMENT **18,000**

3 K12CAAAA dia Amortització diària de plataforma elevadora telescòpica articulada, autopropulsada amb motor de gasoil, de 20 m d'alçària màxima de treball i 9,8 en horitzontal, de 227 kg de càrrega útil, de dimensions 700x245x245 cm en repós i 10886 kg de pes, buida, amb cistella de dimensions 150x75 cm

Num.	Text	Tipus	[C]	[D]	[E]	[F]	TOTAL	Fórmula
1				4,000			4,000	C#*D#*E#*F#

TOTAL AMIDAMENT **4,000**

Obra 01 PRESSUPOST RML-22650
Capítol 02 ACTUACIÓ 02: EDIFICI GIMNÀS
Titol 3 04 REPARACIONS VARIES

NUM.	CODI	UA	DESCRIPCIÓ
1	K12CAAAA	dia	Amortització diària de plataforma elevadora telescòpica articulada, autopropulsada amb motor de gasoil, de 20 m d'alçària màxima de treball i 9,8 en horitzontal, de 227 kg de càrrega útil, de dimensions 700x245x245 cm en repós i 10886 kg de pes, buida, amb cistella de dimensions 150x75 cm

Num.	Text	Tipus	[C]	[D]	[E]	[F]	TOTAL	Fórmula
1				5,000			5,000	C#*D#*E#*F#

AMIDAMENTS

TOTAL AMIDAMENT **5,000**

2 K8785820 m2 Neteja de pintades i grafitis sobre parament vertical de pedra, morter o estuc, amb producte decapant i posterior esbandida amb aigua calenta

Num.	Text	Tipus	[C]	[D]	[E]	[F]	TOTAL	Fórmula
1			5,000	2,000			10,000	C#*D#*E#*F#

TOTAL AMIDAMENT **10,000**

3 E9U6U010 m Sòcol de material sintètic, sorra i pols de marbre aglomerats amb resines de polièster de 9.5 cm d'alçària i 7 mm de gruix, de color llis, tipus Trusplas o equivalent, col·locat amb morter adhesiu

Num.	Text	Tipus	[C]	[D]	[E]	[F]	TOTAL	Fórmula
1			2,000	23,000	1,000		46,000	C#*D#*E#*F#
2			2,000	15,000	1,000	1,000	30,000	C#*D#*E#*F#

TOTAL AMIDAMENT **76,000**

4 K8789200 m2 Preparació de paraments per a pintar, realitzada amb pasta anivelladora, per a interior

Num.	Text	Tipus	[C]	[D]	[E]	[F]	TOTAL	Fórmula
1			2,000	23,000	2,000	1,000	92,000	C#*D#*E#*F#
2			2,000	15,000	2,000	1,000	60,000	C#*D#*E#*F#

TOTAL AMIDAMENT **152,000**

5 E8989C40 m2 Pintat de parament vertical interior de ciment, amb esmalt de poliuretà amb acabat llis, amb una capa de fons diluïda i dues d'acabat

Num.	Text	Tipus	[C]	[D]	[E]	[F]	TOTAL	Fórmula
1			2,000	23,000	2,000		92,000	C#*D#*E#*F#
2			2,000	15,000	2,000	1,000	60,000	C#*D#*E#*F#

TOTAL AMIDAMENT **152,000**

6 E898J2A0 m2 Pintat de parament vertical de guix, amb pintura plàstica amb acabat llis, amb una capa segelladora i dues d'acabat

Num.	Text	Tipus	[C]	[D]	[E]	[F]	TOTAL	Fórmula
1			2,000	23,000	3,000		138,000	C#*D#*E#*F#
2			2,000	15,000	3,000	1,000	90,000	C#*D#*E#*F#

TOTAL AMIDAMENT **228,000**

7 K21837X1 m2 Repicat de morter existent en revestiment de biga d'acer , amb mitjans manuals i càrrega manual de runa sobre camió o contenidor

Num.	Text	Tipus	[C]	[D]	[E]	[F]	TOTAL	Fórmula
1			2,000	15,000			30,000	C#*D#*E#*F#
2			2,000	23,000			46,000	C#*D#*E#*F#

TOTAL AMIDAMENT **76,000**

8 K894BBJ0 m2 Pintat de biga d'un sol perfil d'acer a l'esmalt sintètic, amb dues capes d'imprimació antioxidant i dues d'acabat

Num.	Text	Tipus	[C]	[D]	[E]	[F]	TOTAL	Fórmula

AMIDAMENTS

1			2,000	15,000		30,000	C#*D#*E#*F#
2			2,000	23,000		46,000	C#*D#*E#*F#

TOTAL AMIDAMENT **76,000**

9 E5ZET55X m Remat de planxa d'acer plegada amb acabat galvanitzat, d'1,2 mm de gruix, 50 cm de desenvolupament, com a màxim, amb 4 plecs, per a extrem del ràfec, col·locat amb fixacions mecàniques

Num.	Text	Tipus	[C]	[D]	[E]	[F]	TOTAL	Fórmula
1			2,000	15,000			30,000	C#*D#*E#*F#
2			2,000	23,000			46,000	C#*D#*E#*F#

TOTAL AMIDAMENT **76,000**

10 E5ZJS78X m Remat de planxa d'acer plegada amb acabat prelacat, d'1,2 mm de gruix, 80 cm de desenvolupament, com a màxim, amb 5 plecs, per a canaló exterior, col·locat amb fixacions mecàniques, i segellat

Num.	Text	Tipus	[C]	[D]	[E]	[F]	TOTAL	Fórmula
1			2,000	15,000			30,000	C#*D#*E#*F#
2			2,000	23,000			46,000	C#*D#*E#*F#

TOTAL AMIDAMENT **76,000**

11 E7C9H814 m2 Aïllament amb placa semirígida de llana mineral de roca (MW), de densitat 26 a 35 kg/m3, de 60 mm de gruix, amb una conductivitat tèrmica <= 0,037 W/mK i resistència tèrmica >= 1,622 m2.K/W, amb revestiment de paper kraft, col·locada amb fixacions mecàniques

Num.	Text	Tipus	[C]	[D]	[E]	[F]	TOTAL	Fórmula
1	CAPS DE BIGA		15,000	1,000	1,000	2,000	30,000	C#*D#*E#*F#
2			15,000	1,000	1,000	1,000	15,000	C#*D#*E#*F#

TOTAL AMIDAMENT **45,000**

12 E86BU0A0 m2 Folrat de paraments verticals amb plafons de planxa d'alumini plegada, amb acabat anoditzat, de 2 mm de gruix, de fins a 60 cm d'amplada, col.locats amb fixacions mecàniques sobre estructura de suport d'alumini, formada per perfils verticals tipus T d'alumini, col·locats cada 1,5 m, i rastrells horitzontals de tub d'alumini de 40x40 mm collocats sobre els perfils T cada 50 cm, fixada al parament amb ancoratges regulables

Num.	Text	Tipus	[C]	[D]	[E]	[F]	TOTAL	Fórmula
1	CAPS DE BIGA		15,000	1,000	1,000	2,000	30,000	C#*D#*E#*F#
2			15,000	1,000	1,000	1,000	15,000	C#*D#*E#*F#

TOTAL AMIDAMENT **45,000**

Obra 01 PRESSUPOST RML-22650
Capítol 02 ACTUACIÓ 02: EDIFICI GIMNÀS
Titol 3 05 PORXO EXTERIOR

NUM.	CODI	UA	DESCRIPCIÓ

1 E442J035 kg Acer S355J2H segons UNE-EN 10210-1, per a elements d'ancoratge formats per peça simple, en perfils foradats laminats en calent sèrie rodó, quadrat i rectangular, treballat a taller i amb una capa d'imprimació antioxidant, col·locat a l'obra amb soldadura

Num.	Text	Tipus	[C]	[D]	[E]	[F]	TOTAL	Fórmula
1	ANCORATGES		11,400	20,000			228,000	C#*D#*E#*F#

AMIDAMENTS

TOTAL AMIDAMENT **228,000**

2 E4A71181 u Ancoratge actiu de planxa d'acer, per a tendons amb tesat de 4500 kN de força, com a màxim, col·locat

Num.	Text	Tipus	[C]	[D]	[E]	[F]	TOTAL	Fórmula
1			3,000				3,000	C#*D#*E#*F#

TOTAL AMIDAMENT **3,000**

3 E4448115 kg Acer S355JR segons UNE-EN 10025-2, per a biguetes formades per peça simple, en perfils laminats en calent sèrie IPN, IPE, HEB, HEA, HEM i UPN, treballat a taller i amb una capa d'imprimació antioxidant, col·locat a l'obra amb soldadura

Num.	Text	Tipus	[C]	[D]	[E]	[F]	TOTAL	Fórmula
1	HEB-300 LLINDA-EXTREM		2,000	11,400	120,000	1,000	2.736,000	C#*D#*E#*F#
2	HEB-100		7,000	1,500	21,000	1,000	220,500	C#*D#*E#*F#
3	(suport guies)		2,000	11,400	21,000	1,000	478,800	C#*D#*E#*F#

TOTAL AMIDAMENT **3.435,300**

4 E44Z8A25 kg Acer S355JR segons UNE-EN 10025-2, en perfils laminats en calent sèrie L, LD, T, rodó, quadrat, rectangular i planxa, treballat a taller i amb una capa d'imprimació antioxidant, per a reforç d'elements d'encastament, recolzament i rigiditzadors, col·locat a l'obra amb soldadura

Num.	Text	Tipus	[C]	[D]	[E]	[F]	TOTAL	Fórmula
1			3,000	20,000			60,000	C#*D#*E#*F#

TOTAL AMIDAMENT **60,000**

5 E5454N7X m2 Coberta amb perfil nervat de planxa d'acer per a cobertes galvanitzada i lacada, amb 4 nervis separats entre 250 i 270 mm i una alçària entre 40 i 50 mm, d'1,2 mm de gruix, amb una inèrcia entre 25 i 41 cm4 i una massa superficial entre 11 i 12 kg/m2, acabat llis de color especial, col·locat amb fixacions mecàniques

Num.	Text	Tipus	[C]	[D]	[E]	[F]	TOTAL	Fórmula
1	PLANXA		1,000	1,600	10,700		17,120	C#*D#*E#*F#

TOTAL AMIDAMENT **17,120**

6 E5ZBS68X m Remat de planxa d'acer plegada amb acabat prelacat, d'1 mm de gruix, 80 cm de desenvolupament, com a màxim, amb 4 plecs, per a canaló interior, col·locat amb fixacions mecàniques, i segellat

Num.	Text	Tipus	[C]	[D]	[E]	[F]	TOTAL	Fórmula
1			1,000	10,700	1,000		10,700	C#*D#*E#*F#

TOTAL AMIDAMENT **10,700**

7 E5ZEV54X m Remat de planxa d'acer plegada amb acabat prelacat, d'1 mm de gruix, 40 cm de desenvolupament, com a màxim, amb 4 plecs, per a extrem del ràfec, col·locat amb fixacions mecàniques, amb perfils conformats d' estanquitat

Num.	Text	Tipus	[C]	[D]	[E]	[F]	TOTAL	Fórmula
1	PLANXA		2,000	1,600	1,000		3,200	C#*D#*E#*F#
2			1,000	10,700	1,000		10,700	C#*D#*E#*F#
3	ENCONTRES VERTICAL		2,000	3,000	1,000		6,000	C#*D#*E#*F#

TOTAL AMIDAMENT **19,900**

AMIDAMENTS

8 EAVD6Y8Q m2 Gelosia corredera formada per panell d'acer galvanitzat pintat al forn, amb lamel·les fixes horitzontals de 65 a 100 mm d'amplària, bastiment de 65 mm d'amplària, amb subjecció i guia superior i inferior incloses

Num.	Text	Tipus	[C]	[D]	[E]	[F]	TOTAL	Fórmula
1	Correderes		4,000	2,500	2,650		26,500	C#*D#*E#*F#

TOTAL AMIDAMENT **26,500**

9 EAVD6Y8X m2 Gelosia fixa formada per panell d'acer galvanitzat pintat al forn, amb lamel·les fixes horitzontals de 65 a 100 mm d'amplària, bastiment de 65 mm d'amplària, amb subjecció superior i inferior incloses

Num.	Text	Tipus	[C]	[D]	[E]	[F]	TOTAL	Fórmula
1	FIX LATERAL		2,000	1,500	3,000		9,000	C#*D#*E#*F#

TOTAL AMIDAMENT **9,000**

Obra 01 PRESSUPOST RML-22650
Capítol 02 ACTUACIÓ 02: EDIFICI GIMNÀS
Titol 3 06 GESTIO DE RESIDUS

NUM.	CODI	UA	DESCRIPCIÓ

1 E2R24200 m3 Classificació a peu d'obra de residus de construcció o demolició en fraccions segons REAL DECRETO 105/2008, amb mitjans manuals

Num.	Text	Tipus	[C]	[D]	[E]	[F]	TOTAL	Fórmula
1	alumini +vidre		1,000	104,500	0,100		10,450	C#*D#*E#*F#
2	cel ras		1,000	345,000	0,100		34,500	C#*D#*E#*F#
4	varis		50,000				50,000	C#*D#*E#*F#

TOTAL AMIDAMENT **94,950**

2 E2R6423A m3 Càrrega amb mitjans mecànics i transport de residus inerts o no especials a instal·lació autoritzada de gestió de residus, amb camió per a transport de 7 t, amb un recorregut de més de 15 i fins a 20 km

Num.	Text	Tipus	[C]	[D]	[E]	[F]	TOTAL	Fórmula
1	alumini +vidre		1,000	104,500	0,100		10,450	C#*D#*E#*F#
2	cel ras		1,000	345,000	0,100		34,500	C#*D#*E#*F#
3				50,000			50,000	C#*D#*E#*F#
5	Percentatge "A origen"	P	20,000				18,990	PERORIGEN(G1:G4,C5)

TOTAL AMIDAMENT **113,940**

3 E2RA6580 m3 Deposició controlada a centre de reciclatge de residus barrejats no perillosos amb una densitat 0,17 t/m3, procedents de construcció o demolició, amb codi 170904 segons la Llista Europea de Residus (ORDEN MAM/304/2002)

Num.	Text	Tipus	[C]	[D]	[E]	[F]	TOTAL	Fórmula
1	cel ras		1,000	345,000	0,100		34,500	C#*D#*E#*F#
2				50,000			50,000	C#*D#*E#*F#
4	Percentatge "A origen"	P	20,000				16,900	PERORIGEN(G1:G3,C4)

TOTAL AMIDAMENT **101,400**

4 E2RA64M0 m3 Deposició controlada a centre de reciclatge de residus de vidre inerts amb una densitat 0,7 t/m3, procedents de construcció o demolició, amb codi 170202 segons la Llista Europea de Residus (ORDEN MAM/304/2002)

AMIDAMENTS

Num.	Text	Tipus	[C]	[D]	[E]	[F]	TOTAL	Fórmula
1	alumini +vidre		1,000	104,500	0,050		5,225	C#*D#*E#*F#
3	Percentatge "A origen"	P	20,000				1,045	PERORIGEN(G1:G2,C3)

TOTAL AMIDAMENT **6,270**

5 E2RA6680 m3 Deposició controlada a centre de reciclatge de residus de metalls barrejats no perillosos amb una densitat 0,2 t/m3, procedents de construcció o demolició, amb codi 170407 segons la Llista Europea de Residus (ORDEN MAM/304/2002)

Num.	Text	Tipus	[C]	[D]	[E]	[F]	TOTAL	Fórmula
1	alumini +vidre		1,000	104,500	0,050		5,225	C#*D#*E#*F#
3	Percentatge "A origen"	P	20,000				1,045	PERORIGEN(G1:G2,C3)

TOTAL AMIDAMENT **6,270**

Obra 01 PRESSUPOST RML-22650
Capítol 03 ACTUACIÓ 03: COBERTA AULARI EST
Titol 3 01 ENDERROC I DESMONTATGES

NUM.	CODI	UA	DESCRIPCIÓ
1	K21H321X	u	Desmuntatge per a posterior col.locació de llumenera existent i elements instal.lats a sostre, a l' interior i de superfície, a una alçària > 3 m, amb mitjans manuals i càrrega manual sobre camió o contenidor

Num.	Text	Tipus	[C]	[D]	[E]	[F]	TOTAL	Fórmula
1	PLANTA 2 AULARI			100,000			100,000	C#*D#*E#*F#

TOTAL AMIDAMENT **100,000**

2 K21G2011 m Arrencada puntual de tubs i accessoris d'instal·lació elèctrica superficial, amb mitjans manuals i càrrega manual sobre camió o contenidor

Num.	Text	Tipus	[C]	[D]	[E]	[F]	TOTAL	Fórmula
1	PLANTA 2 AULARI		500,000				500,000	C#*D#*E#*F#

TOTAL AMIDAMENT **500,000**

3 K218A410 m2 Enderroc de cel ras i entramat de suport, amb mitjans manuals i càrrega manual sobre camió o contenidor

Num.	Text	Tipus	[C]	[D]	[E]	[F]	TOTAL	Fórmula
1			1,000	34,950	8,500		297,075	C#*D#*E#*F#
2			1,000	12,950	4,750		61,513	C#*D#*E#*F#
3			1,000	6,350	9,800		62,230	C#*D#*E#*F#

TOTAL AMIDAMENT **420,818**

Obra 01 PRESSUPOST RML-22650
Capítol 03 ACTUACIÓ 03: COBERTA AULARI EST
Titol 3 02 AILLAMENT I CEL RAS

NUM.	CODI	UA	DESCRIPCIÓ
1	E7C9H8M4	m2	Aïllament amb placa semirígida de llana mineral de roca (MW), de densitat 26 a 35 kg/m3, de 60 mm de gruix, amb una conductivitat tèrmica <= 0,037 W/mK i resistència tèrmica >= 1,622 m2.K/W, col·locada amb fixacions mecàniques

AMIDAMENTS

Num.	Text	Tipus	[C]	[D]	[E]	[F]	TOTAL	Fórmula
1			1,000	34,950	8,500		297,075	C#*D#*E#*F#
2			1,000	12,950	4,750		61,513	C#*D#*E#*F#
3			1,000	6,350	9,800		62,230	C#*D#*E#*F#

TOTAL AMIDAMENT **420,818**

2 E842RC3J m2 Cel ras registrable de plaques de llana mineral compactada, acabat superficial amb vel de vidre blanc, amb cantell rebaixat (E) per a perfils de 24mm, de 600x 600 mm i 22 a 25 mm de gruix, classe d'absorció acústica C segons UNE-EN ISO 11654, resistència a la humitat 95% i reacció al foc A2-s1, d0, col·locat amb estructura d'acer galvanitzat vista formada per perfils principals en forma de T invertida de 24 mm de base cada 1,2 m per a fixar al sostre mitjançant vareta de suspensió cada 1,2 m i perfils secundaris formant retícula, per a una alçària de cel ras de 4 m com a màxim

Num.	Text	Tipus	[C]	[D]	[E]	[F]	TOTAL	Fórmula
1			1,000	34,950	8,500		297,075	C#*D#*E#*F#
2			1,000	12,950	4,750		61,513	C#*D#*E#*F#
3			1,000	6,350	9,800		62,230	C#*D#*E#*F#

TOTAL AMIDAMENT **420,818**

Obra 01 PRESSUPOST RML-22650
Capítol 03 ACTUACIÓ 03: COBERTA AULARI EST
Titol 3 03 MONTATGE INSTAL.LACIONS

NUM.	CODI	UA	DESCRIPCIÓ
1	EH1L114X	u	Montatge de lluminaria i elements instal.lats a sostre, d'aprofitament,connectada, muntada superficialment

Num.	Text	Tipus	[C]	[D]	[E]	[F]	TOTAL	Fórmula
1	PLANTA 2 AULARI			100,000			100,000	C#*D#*E#*F#

TOTAL AMIDAMENT **100,000**

2 4H11121X m2 Instal·lació d'enllumenat, electricitat i altres instal.lacions de sostre, amb llums i mecanismes d'aprofitament acopiades previ l'enderroc de cel ras, tub de PVC vist, conductors de coure de designació H07V-R d'1,5 mm2 de secció, caixa de derivació quadrada de 90x90 mm, superficiel,part proporcional de nou cablejat fins a caixa empalme i mecanismes.

Num.	Text	Tipus	[C]	[D]	[E]	[F]	TOTAL	Fórmula
1			1,000	34,950	8,500		297,075	C#*D#*E#*F#
2			1,000	12,950	4,750		61,513	C#*D#*E#*F#
3			1,000	6,350	9,800		62,230	C#*D#*E#*F#

TOTAL AMIDAMENT **420,818**

Obra 01 PRESSUPOST RML-22650
Capítol 03 ACTUACIÓ 03: COBERTA AULARI EST
Titol 3 04 GESTIO DE RESIDUS

NUM.	CODI	UA	DESCRIPCIÓ
1	E2R24200	m3	Classificació a peu d'obra de residus de construcció o demolició en fraccions segons REAL DECRETO 105/2008, amb mitjans manuals

Num.	Text	Tipus	[C]	[D]	[E]	[F]	TOTAL	Fórmula
1			1,000	34,950	8,500	0,070	20,795	C#*D#*E#*F#

AMIDAMENTS

2		1,000	12,950	4,750	0,070	4,306	C#*D#*E#*F#
3		1,000	6,350	9,800	0,070	4,356	C#*D#*E#*F#

TOTAL AMIDAMENT **29,457**

2 E2R6423A m3 Càrrega amb mitjans mecànics i transport de residus inerts o no especials a instal·lació autoritzada de gestió de residus, amb camió per a transport de 7 t, amb un recorregut de més de 15 i fins a 20 km

Num.	Text	Tipus	[C]	[D]	[E]	[F]	TOTAL	Fórmula
1			1,000	34,950	8,500	0,070	20,795	C#*D#*E#*F#
2			1,000	12,950	4,750	0,070	4,306	C#*D#*E#*F#
3			1,000	6,350	9,800	0,070	4,356	C#*D#*E#*F#
7								C#*D#*E#*F#
8	Percentatge "A origen"	P	20,000				5,891	PERORIGEN(G1:G7; C8)

TOTAL AMIDAMENT **35,348**

3 E2RA6580 m3 Deposició controlada a centre de reciclatge de residus barrejats no perillosos amb una densitat 0,17 t/m3, procedents de construcció o demolició, amb codi 170904 segons la Llista Europea de Residus (ORDEN MAM/304/2002)

Num.	Text	Tipus	[C]	[D]	[E]	[F]	TOTAL	Fórmula
1			1,000	34,950	8,500	0,070	20,795	C#*D#*E#*F#
2			1,000	12,950	4,750	0,070	4,306	C#*D#*E#*F#
3			1,000	6,350	9,800	0,070	4,356	C#*D#*E#*F#
7								C#*D#*E#*F#
8	Percentatge "A origen"	P	20,000				5,891	PERORIGEN(G1:G7; C8)

TOTAL AMIDAMENT **35,348**

Obra 01 PRESSUPOST RML-22650
Capítol 05 SEGURETAT I SALUT LABORAL
Titol 3 01 EQUIPS PROTECCIÓ INDIVIDUAL

NUM.	CODI	UA	DESCRIPCIÓ
1	H1411111	u	Casc de seguretat per a ús normal, contra cops, de polietilè amb un pes màxim de 400 g, homologat segons UNE-EN 812

AMIDAMENT DIRECTE **15,000**

2 H1424340 u Ulleres de seguretat hermètiques per a esmerillar, amb muntura de cassoleta de policarbonat amb respiradors i recolzament nasal, adaptables amb cinta elàstica, amb visors circulars de 50 mm de D roscats a la muntura, homologades segons UNE-EN 167 i UNE-EN 168

AMIDAMENT DIRECTE **10,000**

3 H1432012 u Protector auditiu d'auricular, acoblat al cap amb arnès i orelleres antisoroll, homologat segons UNE-EN 352-1 i UNE-EN 458

AMIDAMENT DIRECTE **5,000**

4 H1445003 u Mascareta de protecció respiratòria, homologada segons UNE-EN 140

AMIDAMENT DIRECTE **50,000**

5 H144D205 u Filtre contra partícules, identificat amb banda de color blanc, homologat segons UNE-EN 143 i UNE-EN 12083

AMIDAMENTS

			AMIDAMENT DIRECTE	**4,000**
6	H144E406	u	Filtre mixte contra gasos i partícules, homologat segons UNE-EN 14387 i UNE-EN 12083	
			AMIDAMENT DIRECTE	**4,000**
7	H145E003	u	Parella de guants contra agents químics i microorganismes, homologats segons UNE-EN 374-1, -2, -3 i UNE-EN 420	
			AMIDAMENT DIRECTE	**16,000**
8	H1474600	u	Cinturó antivibració, ajustable i de teixit transpirable	
			AMIDAMENT DIRECTE	**2,000**
9	H147D501	u	Sistema anticaiguda compost per un arnès anticaiguda amb tirants, bandes secundàries, bandes subglúties, bandes de cuixa, recolzament dorsal per a subjecció, elements d'ajust, element dorsal d'enganxament d'arnès anticaiguda i sivella, incorporat a un subsistema anticaiguda de tipus absorbent d'energia, homologat segons UNE-EN 361, UNE-EN 362, UNE-EN 364, UNE-EN 365 i UNE-EN 355	
			AMIDAMENT DIRECTE	**2,000**
10	H147K602	u	Sistema de subjecció en posició de treball i prevenció de pèrdua d'equilibri, compost d'una banda de cintura, sivella, recolzament dorsal, elements d'enganxament, connector, element d'amarrament del sistema d'ajust de longitud, homologat segons UNE-EN 358, UNE-EN 362, UNE-EN 354 i UNE-EN 364	
			AMIDAMENT DIRECTE	**1,000**
11	H147L015	u	Aparell d'ancoratge per a equip de protecció individual contra caiguda d'alçada, homologat segons UNE-EN 795, amb fixació amb tac mecànic	
			AMIDAMENT DIRECTE	**2,000**

Obra 01 PRESSUPOST RML-22650
Capítol 05 SEGURETAT I SALUT LABORAL
Titol 3 03 SISTEMES DE PROTECCIÓ COL·LECTIVA

NUM.	CODI	UA	DESCRIPCIÓ	
1	H15118D1	m2	Protecció amb vela de lona de polietilè per a proteccions superficials contra caigudes, amb malla de reforç i traus perimetrals, corda de subjecció, de diàmetre 12 mm, amb el desmuntatge inclòs	
			AMIDAMENT DIRECTE	**80,000**
2	H152J105	m	Cable fiador per al cinturó de seguretat, fixat en ancoratges de servei i amb el desmuntatge inclòs	
			AMIDAMENT DIRECTE	**10,000**
3	H152U000	m	Tanca d'advertència o abalisament d'1 m d'alçada amb malla de polietilè taronja, fixada a 1 m del perímetre del sostre amb suports d'acer allotjats amb forats al sostre	
			AMIDAMENT DIRECTE	**20,000**
4	HBBAA005	u	Senyal de prohibició, normalitzada amb pictograma negre sobre fons blanc, de forma circular amb cantells i banda transversal descendent d'esquerra a dreta a 45°, en color vermell, diàmetre 29 cm, amb cartell explicatiu rectangular, per ser vista fins 12 m, fixada i amb el desmuntatge inclòs	
			AMIDAMENT DIRECTE	**2,000**

AMIDAMENTS

5	HBBAB115	u	Senyal de obligació, normalitzada amb pictograma blanc sobre fons blau, de forma circular amb cantells en color blanc, diàmetre 29 cm, amb cartell explicatiu rectangular, per ser vista fins 12 m, fixada i amb el desmuntatge inclòs	
			AMIDAMENT DIRECTE	**2,000**
6	HBBAC005	u	Senyal indicativa de la ubicació d'equips d'extinció d'incendis, normalitzada amb pictograma blanc sobre fons vermell, de forma rectangular o quadrada, costat major 29 cm, per ser vista fins 12 m de distància, fixada i amb el desmuntatge inclòs	
			AMIDAMENT DIRECTE	**1,000**
7	HBBAE001	u	Rètol adhesiu (MIE-RAT.10) de maniobra per a quadre o pupitre de control elèctric, adherit	
			AMIDAMENT DIRECTE	**1,000**
8	HBBAF004	u	Senyal d'advertència, normalitzada amb pictograma negre sobre fons groc, de forma triangular amb el cantell negre, costat major 41 cm, amb cartell explicatiu rectangular, per ser vista fins 12 m de distància, fixada i amb el desmuntatge inclòs	
			AMIDAMENT DIRECTE	**1,000**
9	HM31161J	u	Extintor de pols seca, de 6 kg de càrrega, amb pressió incorporada, pintat, amb suport a la paret i amb el desmuntatge inclòs	
			AMIDAMENT DIRECTE	**1,000**

Obra 01 PRESSUPOST RML-22650
Capítol 05 SEGURETAT I SALUT LABORAL
Titol 3 04 IMPLANTACIÓ PROVISIONAL DEL PERSONAL D'OBRA

NUM.	CODI	UA	DESCRIPCIÓ	
1	HBB20005	u	Senyal manual per a senyalista	
			AMIDAMENT DIRECTE	**1,000**
2	HQU1B150	mes	Lloguer de mòdul prefabricat per a equipament sanitaris a obra de 3,7x2,4 m amb tancaments formats per placa de dues planxes d'acer prelacat i aïllament interior de 40mm de gruix i paviment format per tauler aglomarat hidròfug amb acabat de PVC sobre xapa galvanitzada i llana mineral de vidre, instal·lació elèctrica 1 punt de llum, interruptor, endolls i protecció diferencial, i equipat amb 2 inodors, 2 dutxes, lavabo col·lectiu amb 2 aixetes i termos elèctric 50 litres	
			AMIDAMENT DIRECTE	**3,000**
3	HQU1E170	mes	Lloguer de mòdul prefabricat per a equipament de menjador a obra de 6x2,4 m amb tancaments formats per placa de dues planxes d'acer prelacat i aïllament interior de 40mm de gruix i paviment format per tauler aglomarat hidròfug amb acabat de PVC sobre xapa galvanitzada i llana mineral de vidre, instal·lació elèctrica 1 punt de llum, interruptor, endolls i protecció diferencial, i equipat amb aigüera de 1 pica amb aixeta i taulell	
			AMIDAMENT DIRECTE	**3,000**
4	HQU22301	u	Armari metàl·lic individual de doble compartiment interior, de 0,4x0,5x1,8 m, col·locat i amb el desmuntatge inclòs	
			AMIDAMENT DIRECTE	**8,000**
5	HQU25701	u	Banc de fusta, de 3,5 m de llargària i 0,4 m d'amplària, amb capacitat per a 5 persones, col·locat i amb el desmuntatge inclòs	

AMIDAMENTS

			AMIDAMENT DIRECTE	**2,000**
6	HQU27902	u	Taula de fusta amb tauler de melamina, de 3,5 m de llargària i 0,8 m d'amplària, amb capacitat per a 10 persones, col·locada i amb el desmuntatge inclòs	
			AMIDAMENT DIRECTE	**1,000**
7	HQU2AF02	u	Nevera elèctrica, de 100 l de capacitat, col·locada i amb el desmuntatge inclòs	
			AMIDAMENT DIRECTE	**1,000**
8	HQU2E001	u	Forn microones per a escalfar menjars, col·locat i amb el desmuntatge inclòs	
			AMIDAMENT DIRECTE	**1,000**
9	HQU2GF01	u	Recipient per a recollida d'escombraries, de 100 l de capacitat, col·locat i amb el desmuntatge inclòs	
			AMIDAMENT DIRECTE	**1,000**
10	HQU2P001	u	Penja-robes per a dutxa, col·locat i amb el desmuntatge inclòs	
			AMIDAMENT DIRECTE	**1,000**

4.2- QUADRE DE PREUS núm.1

QUADRE DE PREUS NÚMERO 1

NÚMERO	CODI	UA	DESCRIPCIÓ	PREU
	EG13U010	u	Caixa per a quadres de comandament i protecció de material autoextingible, amb porta, per a 36 mòduls i muntatge superficial (CINQUANTA-QUATRE EUROS AMB CINQUANTA-QUATRE CÈNTIMS)	54,54 €
	EG151512	u	Caixa de derivació quadrada de plàstic, de 100x100 mm, amb grau de protecció IP-40, muntada superficialment (SETZE EUROS AMB CINQUANTA-UN CÈNTIMS)	16,51 €
	EG21H51H	m	Tub rígid de plàstic sense halògens, de 16 mm de diàmetre nominal, aïllant i no propagador de la flama, amb una resistència a l'impacte de 2 J, resistència a compressió de 1250 N i una rigidesa dielèctrica de 2000 V, amb unió roscada i muntat superficialment (CINC EUROS)	5,00 €
	EG21H71H	m	Tub rígid de plàstic sense halògens, de 20 mm de diàmetre nominal, aïllant i no propagador de la flama, amb una resistència a l'impacte de 2 J, resistència a compressió de 1250 N i una rigidesa dielèctrica de 2000 V, amb unió roscada i muntat superficialment (CINC EUROS AMB VUITANTA-QUATRE CÈNTIMS)	5,84 €
	EG2M3281	u	Caixa de mecanismes per a mobiliari, d'alumini, per a 8 mecanismes de tipus modular de 2 mòduls estrets, sense els mecanismes, inclosos els accessoris d'acabat, fixada mecànicament (SEIXANTA-CINC EUROS AMB SET CÈNTIMS)	65,07 €
	EG315134	m	Cable amb conductor de coure de 0,6/1 kV de tensió assignada, amb designació RZ1-K (AS+), unipolar, de secció 1 x 2,5 mm2, amb coberta del cable de poliolefines amb baixa emissió fums, construcció segons norma UNE 211025, amb una classe de reacció al foc Cca-s1b,d1,a1 segons norma UNE-EN 50575, col·locat en tub (UN EUROS AMB NORANTA-NOU CÈNTIMS)	1,99 €
	EG611011	u	Caixa de mecanismes, per a un element, preu superior, encastada (TRES EUROS AMB VINT-I-UN CÈNTIMS)	3,21 €
	EG648177	u	Polsador de tipus modular de 2 mòduls estrets, 10 A 250 V, amb 1 contacte NA, amb tecla i làmpada pilot, preu alt, muntat sobre bastidor o caixa (DISSET EUROS AMB SET CÈNTIMS)	17,07 €
	KG133702	u	Caixa per a quadre de comandaments i protecció, de material antixoc, amb porta, per a deu mòduls i muntada superficialment (VINT-I-TRES EUROS AMB VINT-I-NOU CÈNTIMS)	23,29 €
	KG151411	u	Caixa de derivació quadrada de plàstic, de 90x90 mm, amb grau de protecció IP-40, encastada (SET EUROS AMB CINQUANTA-UN CÈNTIMS)	7,51 €
	KG222511	m	Tub flexible corrugat de PVC, de 16 mm de diàmetre nominal, aïllant i no propagador de la flama, resistència a l'impacte d'1 J, resistència a compressió de 320 N i una rigidesa dielèctrica de 2000 V, muntat encastat (UN EUROS AMB VINT-I-SET CÈNTIMS)	1,27 €
	KG322124	m	Cable amb conductor de coure de tensió assignada inferior o igual a 450/750 V, de designació H07V-R, construcció segons norma UNE-EN 50525-2-31, unipolar, de secció 1x1,5 mm2, amb aïllament de PVC, classe de reacció al foc Eca segons norma UNE-EN 50575, col·locat en tub (UN EUROS AMB DEU CÈNTIMS)	1,10 €
	KG322134	m	Cable amb conductor de coure de tensió assignada inferior o igual a 450/750 V, de designació H07V-R, construcció segons norma UNE-EN 50525-2-31, unipolar, de secció 1x2,5 mm2, amb aïllament de PVC, classe de reacció al foc Eca segons norma UNE-EN 50575, col·locat en tub (UN EUROS AMB VINT-I-CINC CÈNTIMS)	1,25 €
	KG415A9C	u	Interruptor automàtic magnetotèrmic de 20 A d'intensitat nominal, tipus PIA corba C, bipolar (2P), de 6000 A de poder de tall segons UNE-EN 60898, de 2 mòduls DIN de 18 mm d'amplària, muntat en perfil DIN (VINT-I-SET EUROS AMB TRENTA-NOU CÈNTIMS)	27,39 €

QUADRE DE PREUS NÚMERO 1

NÚMERO	CODI	UA	DESCRIPCIÓ	PREU
	KG42129D	u	Interruptor diferencial de la classe AC, gamma residencial, de 25 A d'intensitat nominal, bipolar (2P), de sensibilitat 0,03 A, de desconnexió fix instantani, amb botó de test incorporat i indicador mecànic de defecte, construït segons les especificacions de la norma UNE-EN 61008-1, de 2 mòduls DIN de 18 mm d'amplària, muntat en perfil DIN (QUARANTA-SET EUROS AMB VUITANTA-SIS CÈNTIMS)	47,86 €
	KG611021	u	Caixa de mecanismes, per a un element, preu alt, encastada (TRES EUROS AMB TRES CÈNTIMS)	3,03 €
	KG641177	u	Polsador de tipus universal, 10 A 250 V, amb 1 contacte NA, amb tecla i làmpada pilot, preu alt, encastat (DISSET EUROS AMB VUITANTA CÈNTIMS)	17,80 €
	KG671113	u	Marc per a mecanisme universal, d'1 element, preu alt, col·locat (QUATRE EUROS AMB DOTZE CÈNTIMS)	4,12 €
	KG77111B	u	Minuter regulable d'1 a 7 minuts, de dues posicions, permanent i temporitzat, de 16 A, de 1300 W de potència resistiva, fixat a pressió (QUARANTA-TRES EUROS AMB CINQUANTA-TRES CÈNTIMS)	43,53 €
P- 1	1G6TXX10	u	Caixa amb tapa amb pulsador d'accionament dels diferents motors del conjunt de fusteria i cortines motorzitzades, inclou 36 elements. Inclou alimentació elèctrica de cada element motoritzat, accionament i posada en funcionament. Tub vist de PVC. (TRES MIL DOS-CENTS SET EUROS AMB SEIXANTA-VUIT CÈNTIMS)	3.207,68 €
P- 2	4H11121X	m2	Instal·lació d'enllumenat, electricitat i altres instal.lacions de sostre, amb llums i mecanismes d'aprofitament acopiades previ l'enderroc de cel ras, tub de PVC vist, conductors de coure de designació H07V-R d'1,5 mm2 de secció, caixa de derivació quadrada de 90x90 mm, superficiel,part proporcional de nou cablejat fins a caixa empalme i mecanismes. (SIS EUROS AMB VINT CÈNTIMS)	6,20 €
P- 3	4H11121Z	ut	Instal·lació d'enllumenat de gimnàs, tub corrugat de PVC de DN 16 mm, conductors de coure de designació H07V-R d'1,5 mm2 de secció, caixa de derivació quadrada de 90x90 mm col·locada encastada, polsador i part proporcional del quadre elèctric del minuter i d'adaptació del quadre i enceses. (MIL TRES-CENTS TRENTA-DOS EUROS AMB SEIXANTA-VUIT CÈNTIMS)	1.332,68 €
P- 4	E2R24200	m3	Classificació a peu d'obra de residus de construcció o demolició en fraccions segons REAL DECRETO 105/2008, amb mitjans manuals (VINT-I-SIS EUROS AMB ONZE CÈNTIMS)	26,11 €
P- 5	E2R6423A	m3	Càrrega amb mitjans mecànics i transport de residus inerts o no especials a instal·lació autoritzada de gestió de residus, amb camió per a transport de 7 t, amb un recorregut de més de 15 i fins a 20 km (QUINZE EUROS AMB SETANTA-UN CÈNTIMS)	15,71 €
P- 6	E2RA62F0	m3	Deposició controlada a centre de reciclatge de residus ceràmics inerts amb una densitat 0,8 t/m3, procedents de construcció o demolició, amb codi 170103 segons la Llista Europea de Residus (ORDEN MAM/304/2002) (NOU EUROS AMB VINT CÈNTIMS)	9,20 €
P- 7	E2RA64M0	m3	Deposició controlada a centre de reciclatge de residus de vidre inerts amb una densitat 0,7 t/m3, procedents de construcció o demolició, amb codi 170202 segons la Llista Europea de Residus (ORDEN MAM/304/2002) (ZERO EUROS)	0,00 €
P- 8	E2RA6580	m3	Deposició controlada a centre de reciclatge de residus barrejats no perillosos amb una densitat 0,17 t/m3, procedents de construcció o demolició, amb codi 170904 segons la Llista Europea de Residus (ORDEN MAM/304/2002) (DIVUIT EUROS AMB NORANTA-SIS CÈNTIMS)	18,96 €
P- 9	E2RA6680	m3	Deposició controlada a centre de reciclatge de residus de metalls barrejats no perillosos amb una densitat 0,2 t/m3, procedents de construcció o demolició, amb codi 170407 segons la Llista Europea de Residus (ORDEN MAM/304/2002) (MENYS VINT-I-VUIT EUROS AMB SETANTA-CINC CÈNTIMS)	-28,75 €

QUADRE DE PREUS NÚMERO 1

NÚMERO	CODI	UA	DESCRIPCIÓ	PREU
P- 10	E442J035	kg	Acer S355J2H segons UNE-EN 10210-1, per a elements d'ancoratge formats per peça simple, en perfils foradats laminats en calent sèrie rodó, quadrat i rectangular, treballat a taller i amb una capa d'imprimació antioxidant, col·locat a l'obra amb soldadura (TRES EUROS AMB VINT-I-CINC CÈNTIMS)	3,25 €
P- 11	E4448115	kg	Acer S355JR segons UNE-EN 10025-2, per a biguetes formades per peça simple, en perfils laminats en calent sèrie IPN, IPE, HEB, HEA, HEM i UPN, treballat a taller i amb una capa d'imprimació antioxidant, col·locat a l'obra amb soldadura (TRES EUROS AMB TRENTA-NOU CÈNTIMS)	3,39 €
P- 12	E444J135	kg	Acer S355J2H segons UNE-EN 10210-1, per a biguetes formades per peça simple, en perfils foradats laminats en calent sèrie rodó, quadrat i rectangular, treballat a taller i amb una capa d'imprimació antioxidant, col·locat a l'obra amb soldadura (TRES EUROS AMB CINQUANTA-CINC CÈNTIMS)	3,55 €
P- 13	E44Z8A25	kg	Acer S355JR segons UNE-EN 10025-2, en perfils laminats en calent sèrie L, LD, T, rodó, quadrat, rectangular i planxa, treballat a taller i amb una capa d'imprimació antioxidant, per a reforç d'elements d'encastament, recolzament i rigiditzadors, col·locat a l'obra amb soldadura (CINC EUROS AMB NORANTA CÈNTIMS)	5,90 €
P- 14	E4A71181	u	Ancoratge actiu de planxa d'acer, per a tendons amb tesat de 4500 kN de força, com a màxim, col·locat (QUATRE-CENTS NORANTA-VUIT EUROS AMB TRENTA-TRES CÈNTIMS)	498,33 €
P- 15	E5113371	m2	Acabat de terrat amb capa de protecció de palet de riera de 16 a 32 mm de diàmetre, de 7 cm de gruix, col·locat sense adherir (SET EUROS AMB VINT-I-CINC CÈNTIMS)	7,25 €
P- 16	E5454N7X	m2	Coberta amb perfil nervat de planxa d'acer per a cobertes galvanitzada i lacada, amb 4 nervis separats entre 250 i 270 mm i una alçària entre 40 i 50 mm, d'1,2 mm de gruix, amb una inèrcia entre 25 i 41 cm4 i una massa superficial entre 11 i 12 kg/m2, acabat llis de color especial, col·locat amb fixacions mecàniques (QUARANTA EUROS AMB VUITANTA CÈNTIMS)	40,80 €
P- 17	E5Z15N40	m2	Formació de pendents amb formigó cel·lular sense granulat, de densitat 300 kg/m3, de 15 cm de gruix mitjà (DISSET EUROS AMB SETANTA-DOS CÈNTIMS)	17,72 €
P- 18	E5ZBS68X	m	Remat de planxa d'acer plegada amb acabat prelacat, d'1 mm de gruix, 80 cm de desenvolupament, com a màxim, amb 4 plecs, per a canaló interior, col·locat amb fixacions mecàniques, i segellat (TRENTA-NOU EUROS AMB VUIT CÈNTIMS)	39,08 €
P- 19	E5ZD1G0U	m	Minvell encastat al parament, de rajola ceràmica fina, col·locada amb morter asfàltic (DOTZE EUROS AMB DOS CÈNTIMS)	12,02 €
P- 20	E5ZDV223	m	Remat de planxa d'acer plegada amb acabat prelacat, de 0,6 mm de gruix, 20 cm de desenvolupament, com a màxim, amb 3 plecs, per a minvell, col·locat amb fixacions mecàniques, amb perfils conformats d' estanquitat, i segellat (VINT-I-TRES EUROS AMB SETANTA-SIS CÈNTIMS)	23,76 €
P- 21	E5ZET55X	m	Remat de planxa d'acer plegada amb acabat galvanitzat, d'1,2 mm de gruix, 50 cm de desenvolupament, com a màxim, amb 4 plecs, per a extrem del ràfec, col·locat amb fixacions mecàniques (TRENTA-SET EUROS AMB VUITANTA-CINC CÈNTIMS)	37,85 €
P- 22	E5ZEV54X	m	Remat de planxa d'acer plegada amb acabat prelacat, d'1 mm de gruix, 40 cm de desenvolupament, com a màxim, amb 4 plecs, per a extrem del ràfec, col·locat amb fixacions mecàniques, amb perfils conformats d' estanquitat (TRENTA-UN EUROS AMB CINQUANTA-VUIT CÈNTIMS)	31,58 €
P- 23	E5ZFQS00	u	Gàrgola de PVC amb tub de sortida de 90x90 mm2, i 375 mm de llargària, amb cassoleta en angle, soldada sota la impermeabilització (SETZE EUROS AMB CINC CÈNTIMS)	16,05 €

QUADRE DE PREUS NÚMERO 1

NÚMERO	CODI	UA	DESCRIPCIÓ	PREU
P- 24	E5ZJS78X	m	Remat de planxa d'acer plegada amb acabat prelacat, d'1,2 mm de gruix, 80 cm de desenvolupament, com a màxim, amb 5 plecs, per a canaló exterior, col·locat amb fixacions mecàniques, i segellat (VINT-I-NOU EUROS AMB QUARANTA-SIS CÈNTIMS)	29,46 €
P- 25	E612AD4K	m2	Paret de tancament recolzada de gruix 29 cm, de maó calat, HD, categoria I, segons la norma UNE-EN 771-1, de 290x140x75 mm color especial, d'una cara vista, col·locat amb morter 1:2:10 amb ciment CEM II (CENT VINT EUROS AMB DISSET CÈNTIMS)	120,17 €
P- 26	E612B51K	m2	Paret de tancament recolzada de gruix 14 cm, de maó calat, HD, categoria I, segons la norma UNE-EN 771-1, de 290x140x100 mm, per a revestir, col·locat amb morter 1:2:10 amb ciment CEM II (QUARANTA-TRES EUROS AMB VINT-I-UN CÈNTIMS)	43,21 €
P- 27	E711EF66	m2	Membrana per a impermeabilització de cobertes PA-8 segons UNE 104402 de 5,9 kg/m2 de dues làmines de betum asfàltic modificat LBM (SBS)-30-FV amb armadura de feltre de fibra de vidre de 50 g/m2, adherides en calent, prèvia imprimació (QUARANTA EUROS AMB NORANTA-TRES CÈNTIMS)	40,93 €
P- 28	E721GCK3	m2	Membrana per a impermeabilització de cobertes GA-1 segons UNE 104402, d'una làmina, de densitat superficial 6,6 kg/m2 formada per làmina de betum modificat LBM (SBS)-50/G amb una armadura FP de feltre de polièster de 150 g/m2 i acabat de color estàndard, adherida amb oxiasfalt OA 80/25, prèvia imprimació (VINT-I-QUATRE EUROS AMB TRENTA-SIS CÈNTIMS)	24,36 €
P- 29	E7A1210N	m2	Barrera de vapor/estanquitat amb una pel·lícula d'emulsió bituminosa tipus EB, amb una dotació <= 2 kg/m2, aplicada en dues capes (CINC EUROS AMB SEIXANTA-VUIT CÈNTIMS)	5,68 €
P- 30	E7B111A0	m2	Geotèxtil format per feltre de polipropilè no teixit lligat mecànicament de 100 a 110 g/m2, col·locat sense adherir (TRES EUROS AMB SET CÈNTIMS)	3,07 €
P- 31	E7C2963X	m2	Aïllament de planxa de poliestirè extruït (XPS) amb HFC, de 50 mm de gruix, resistència a compressió >= 300 kPa, resistència tèrmica entre 1,935 i 1,765 m2.K/W, amb la superfície llisa i cantell encadellat, col·locada sense adherir (ONZE EUROS AMB SETANTA-VUIT CÈNTIMS)	11,78 €
P- 32	E7C918C1	m2	Aïllament amb feltres de llana mineral de roca de densitat 20 a 25 kg/m3, de 60 mm de gruix amb làmina d'alumini en la mateixa direcció de les fibres, col·locat sense adherir (SIS EUROS AMB SIS CÈNTIMS)	6,06 €
P- 33	E7C9H814	m2	Aïllament amb placa semirígida de llana mineral de roca (MW), de densitat 26 a 35 kg/m3, de 60 mm de gruix, amb una conductivitat tèrmica <= 0,037 W/mK i resistència tèrmica >= 1,622 m2.K/W, amb revestiment de paper kraft, col·locada amb fixacions mecàniques (NOU EUROS AMB QUARANTA-DOS CÈNTIMS)	9,42 €
P- 34	E7C9H8M4	m2	Aïllament amb placa semirígida de llana mineral de roca (MW), de densitat 26 a 35 kg/m3, de 60 mm de gruix, amb una conductivitat tèrmica <= 0,037 W/mK i resistència tèrmica >= 1,622 m2.K/W, col·locada amb fixacions mecàniques (VUIT EUROS AMB SETANTA-SET CÈNTIMS)	8,77 €
P- 35	E7C9YCX4	m2	Aïllament amb placa semirígida de llana mineral de roca (MW), de densitat 116 a 125 kg/m3, de 100 mm de gruix, amb una conductivitat tèrmica <= 0,037 W/mK i resistència tèrmica >= 2,432 m2.K/W, col·locada amb fixacions mecàniques (TRENTA EUROS AMB DISSET CÈNTIMS)	30,17 €
P- 36	E7D69TK0	m2	Pintat ignífug de perfils d'acer amb una capa de imprimació per a pintura intumescent i tres capes de pintura intumescent, amb un gruix total de 1500 µm (QUARANTA-SIS EUROS AMB SETZE CÈNTIMS)	46,16 €
P- 37	E7Z15MD0	m	Matarracó de radi 6 cm, fet amb morter de ciment 1:6 (ONZE EUROS AMB VINT-I-SET CÈNTIMS)	11,27 €

QUADRE DE PREUS NÚMERO 1

NÚMERO	CODI	UA	DESCRIPCIÓ	PREU
P- 38	E81136C5	m2	Arrebossat reglejat sobre parament vertical exterior, a més de 3,00 m d'alçària, amb morter mixt 1:2:10, remolinat i lliscat amb ciment blanc de ram de paleta 22,5 X (QUARANTA-UN EUROS AMB SEIXANTA-QUATRE CÈNTIMS)	41,64 €
P- 39	E83E1W6B	m2	Extradossat de plaques de guix laminat format per estructura autoportant lliure normal N amb perfileria de planxa d'acer galvanitzat, amb un gruix total de l'extradossat de 60,5 mm, muntants cada 400 mm de 48 mm d'amplaria i canals de 48 mm d'amplaria, amb 1 placa tipus amb duresa superficial (I) de 12,5 mm de gruix, fixada mecànicament i aïllament amb plaques de llana mineral de roca (QUARANTA-DOS EUROS AMB TRENTA-SIS CÈNTIMS)	42,36 €
P- 40	E842RC3J	m2	Cel ras registrable de plaques de llana mineral compactada, acabat superficial amb vel de vidre blanc, amb cantell rebaixat (E) per a perfils de 24mm, de 600x 600 mm i 22 a 25 mm de gruix, classe d'absorció acústica C segons UNE-EN ISO 11654, resistència a la humitat 95% i reacció al foc A2-s1, d0, col·locat amb estructura d'acer galvanitzat vista formada per perfils principals en forma de T invertida de 24 mm de base cada 1,2 m per a fixar al sostre mitjançant vareta de suspensió cada 1,2 m i perfils secundaris formant retícula, per a una alçària de cel ras de 4 m com a màxim (QUARANTA-NOU EUROS AMB VUITANTA CÈNTIMS)	49,80 €
P- 41	E844D26X	m2	Cel ras continu de plaques de guix laminat transformades amb perforació tipus ordenada ocupant tota la superfície de 12,5 de gruix i classe d'absorció acústica C segons la norma UNE-EN ISO 11654, entramat d'acer galvanitzat format per perfils principals col·locats cada 1000 mm i perfils secundaris col·locats cada 600 mm fixats al sostre mitjançant vareta de suspensió cada 1,2 m , per a una alçària de cel ras de mes de 4 m sobre subestructura metàl.lica (SETANTA-TRES EUROS AMB QUARANTA-SIS CÈNTIMS)	73,46 €
P- 42	E86BU0A0	m2	Folrat de paraments verticals amb plafons de planxa d'alumini plegada, amb acabat anoditzat, de 2 mm de gruix, de fins a 60 cm d'amplada, col.locats amb fixacions mecàniques sobre estructura de suport d'alumini, formada per perfils verticals tipus T d'alumini, col·locats cada 1,5 m, i rastrells horitzontals de tub d'alumini de 40x40 mm collocats sobre els perfils T cada 50 cm, fixada al parament amb ancoratges regulables (CENT VINT EUROS AMB NORANTA-NOU CÈNTIMS)	120,99 €
P- 43	E8989C40	m2	Pintat de parament vertical interior de ciment, amb esmalt de poliuretà amb acabat llis, amb una capa de fons diluïda i dues d'acabat (ONZE EUROS AMB SETANTA-UN CÈNTIMS)	11,71 €
P- 44	E898DFM0	m2	Pintat de parament vertical exterior de ciment, amb pintura al silicat amb acabat llis, i pigments, amb una capa de fons d'imprimació neutralitzadora, una d'imprimació fixadora i dues d'acabat (DISSET EUROS AMB VINT-I-SET CÈNTIMS)	17,27 €
P- 45	E898J2A0	m2	Pintat de parament vertical de guix, amb pintura plàstica amb acabat llis, amb una capa segelladora i dues d'acabat (CINC EUROS AMB VINT-I-VUIT CÈNTIMS)	5,28 €
P- 46	E898K2A0	m2	Pintat de parament horitzontal de guix, amb pintura plàstica amb acabat llis, amb una capa segelladora i dues d'acabat (SIS EUROS AMB VINT CÈNTIMS)	6,20 €
P- 47	E8JA7M46	m	Coronament de paret de planxa d'alumini lacat de 2 mm de gruix, d'entre 200 i 400 mm de desenvolupament i de 4 plecs, col·locat amb adhesiu i fixacions mecàniques (TRENTA-QUATRE EUROS AMB QUARANTA-TRES CÈNTIMS)	34,43 €
P- 48	E8KA6P63	m	Escopidor de planxa preformada d'alumini anoditzat d'1,5 mm de gruix, de entre 200 i 400 mm de desenvolupament, amb 4 plecs, col·locat amb adhesiu i fixacions mecàniques (QUARANTA-DOS EUROS AMB QUARANTA-QUATRE CÈNTIMS)	42,44 €
P- 49	E8KA7P67	m	Escopidor de planxa preformada d'alumini lacat de 2,5 mm de gruix, de entre 200 i 400 mm de desenvolupament, amb 4 plecs, col·locat amb adhesiu i fixacions mecàniques (QUARANTA-SIS EUROS AMB CINQUANTA-SET CÈNTIMS)	46,57 €
P- 50	E9U6U010	m	Sòcol de material sintètic, sorra i pols de marbre aglomerats amb resines de polièster de 9.5 cm d'alçària i 7 mm de gruix, de color llis, tipus Trusplas o equivalent, col·locat amb morter adhesiu (VUIT EUROS AMB VINT-I-SET CÈNTIMS)	8,27 €

QUADRE DE PREUS NÚMERO 1

NÚMERO	CODI	UA	DESCRIPCIÓ	PREU
P- 51	EAF2GE9X	u	Finestra F1 d'alumini anoditzat plata, col·locada sobre bastiment de base, tius Unno Thermic de Technal o equivalent, amb una fulla batent d'eix horitzontal i dues fulles de practicabilitat fixa i posició lateral, per a un buit d'obra aproximat de 300x80cm, elaborada amb perfils de preu alt, classificació mínima 4 de permeabilitat a l'aire segons UNE-EN 12207, classificació mínima 9A d'estanquitat a l'aigua segons UNE-EN 12208 i classificació mínima C4 de resistència al vent segons UNE-EN 12210, amb motor d'accionament mecànic tipus GEZE OL 90N. (MIL QUATRE-CENTS TRETZE EUROS AMB QUINZE CÈNTIMS)	1.413,15 €
P- 52	EAF2X101	u	Tancament F2 d'alumini anoditzat plata, col·locada sobre bastiment de base, tipus Unno Thermic de Technal o equivalent, amb quatre fulles plegables i correderes, i tarja superior de quatre fulles de practicabilitat fixa i posició lateral, per a un buit d'obra aproximat de 500x325cm, elaborada amb perfils de preu alt, classificació mínima 4 de permeabilitat a l'aire segons UNE-EN 12207, classificació mínima 9A d'estanquitat a l'aigua segons UNE-EN 12208 i classificació mínima C4 de resistència al vent segons UNE-EN 12210. Inclou folre del cantell del perfil de porxo. Amb motor d'accionament mecànic tipus GEZE OL 90N. (SET MIL DOS-CENTS CINQUANTA-SIS EUROS AMB QUARANTA-UN CÈNTIMS)	7.256,41 €
P- 53	EAVD6Y8Q	m2	Gelosia corredera formada per panell d'acer galvanitzat pintat al forn, amb lamel·les fixes horitzontals de 65 a 100 mm d'amplària, bastiment de 65 mm d'amplària, amb subjecció i guia superior i inferior incloses (DOS-CENTS SEIXANTA-DOS EUROS AMB SETANTA-VUIT CÈNTIMS)	262,78 €
P- 54	EAVD6Y8X	m2	Gelosia fixa formada per panell d'acer galvanitzat pintat al forn, amb lamel·les fixes horitzontals de 65 a 100 mm d'amplària, bastiment de 65 mm d'amplària, amb subjecció superior i inferior incloses (CENT NORANTA-NOU EUROS AMB VINT-I-NOU CÈNTIMS)	199,29 €
P- 55	EAVTUE1X	m2	Cortines motortizades vertical per a exteriors de teixit de fibra de vidre i recobriment de PVC, BS2-D0, de 560 g/m2, amb sistema d'accionament elèctric i guiatge sobre cables d'acer inoxidable tensat, col·locada amb fixacions mecàniques (CENT SEIXANTA EUROS AMB NOU CÈNTIMS)	160,09 €
P- 56	EB71UC1X	m	Cable d'acer inoxidable 316, de 10 mm de diàmetre i composició 7x19+0, homologat per a línia de vida horitzontal segons UNE_EN 795/A1, fixat als terminals i als elements de suport intermig (separació < 15 m) i tesat, inclou absorvents, ensors, testimonis i altres per deixar el cablej passat i homologat. (SIS EUROS AMB VINT-I-VUIT CÈNTIMS)	6,28 €
P- 57	EB71UE40	u	Conjunt d'elements per als dos extrems d'una línia de vida horitzontal fixa, formats per dos terminals d'acer inoxidable, els dos amb element amortidor de caigudes, fixats amb cargols d'acer inoxidable, un tensor de forqueta per a regulació del cable i dos terminals de cable amb elements protector, segons UNE_EN 795/A1 (SIS-CENTS QUARANTA-DOS EUROS AMB SEIXANTA-UN CÈNTIMS)	642,61 €
P- 58	EB71US10	u	Columna d'acer inoxidable de 50 cm d'alçada, amb placa d'ancortge per a suport de fixacions de línia de vida horitzontal fixa, ancorada a estructura, coberta o paviment amb fixacions mecàniques (CENT QUARANTA-NOU EUROS AMB QUARANTA CÈNTIMS)	149,40 €
P- 59	EC1G4X10	m2	Vidre aïllant de lluna de baixa emissivitat de 3+3 mm de gruix amb 2 butiral transparent classe 1 (B) 1 segons UNE-EN 12600, cambra d'aire de 16 mm i lluna de 3+3 mm de gruix amb 2 butiral transparent de lluna incolor, classe 1 (B) 1 segons UNE-EN 12600, col·locat amb perfils conformats de neoprè sobre alumini o PVC. Lluna exterior planitherm 4S/ Lluna interior Planilux (CENT SETANTA-TRES EUROS AMB QUARANTA-VUIT CÈNTIMS)	173,48 €
P- 60	EEPBB15X	u	Aspirador mecànic d'extracció d'alumini lacat per a 230 V de tensió, de 515 mm d'alçària i 500x500 mm de secció, amb 174 l/s de cabal nominal màxim, col·locat a coberta sobre calaix d'obra amb fixacions mecàniques. Inclou treballs d'alimentació elèctrica, i modificacions al quadre elèctric per ubicar la protecció i rellotge horari de l'element. (VUIT-CENTS TRENTA EUROS AMB QUARANTA-UN CÈNTIMS)	830,41 €
P- 61	EH1L114X	u	Montatge de lluminaria i elements instal.lats a sostre, d'aprofitament,connectada, muntada superficialment (DIVUIT EUROS AMB UN CÈNTIMS)	18,01 €

QUADRE DE PREUS NÚMERO 1

NÚMERO	CODI	UA	DESCRIPCIÓ	PREU
P- 62	EHPL41NJ	u	Projector d'alumini enrasat, amb 22 leds, de 45 W de potència de la llumenera, amb font d'alimentació, encastat (QUATRE-CENTS QUINZE EUROS AMB TRETZE CÈNTIMS)	415,13 €
P- 63	H1411111	u	Casc de seguretat per a ús normal, contra cops, de polietilè amb un pes màxim de 400 g, homologat segons UNE-EN 812 (SET EUROS)	7,00 €
P- 64	H1424340	u	Ulleres de seguretat hermètiques per a esmerillar, amb muntura de cassoleta de policarbonat amb respiradors i recolzament nasal, adaptables amb cinta elàstica, amb visors circulars de 50 mm de D roscats a la muntura, homologades segons UNE-EN 167 i UNE-EN 168 (DEU EUROS AMB ONZE CÈNTIMS)	10,11 €
P- 65	H1432012	u	Protector auditiu d'auricular, acoblat al cap amb arnès i orelleres antisoroll, homologat segons UNE-EN 352-1 i UNE-EN 458 (VINT-I-UN EUROS AMB TRENTA-NOU CÈNTIMS)	21,39 €
P- 66	H1445003	u	Mascareta de protecció respiratòria, homologada segons UNE-EN 140 (UN EUROS AMB SEIXANTA-VUIT CÈNTIMS)	1,68 €
P- 67	H144D205	u	Filtre contra partícules, identificat amb banda de color blanc, homologat segons UNE-EN 143 i UNE-EN 12083 (UN EUROS AMB VINT-I-SET CÈNTIMS)	1,27 €
P- 68	H144E406	u	Filtre mixte contra gasos i partícules, homologat segons UNE-EN 14387 i UNE-EN 12083 (TRES EUROS AMB CINQUANTA-SET CÈNTIMS)	3,57 €
P- 69	H145E003	u	Parella de guants contra agents químics i microorganismes, homologats segons UNE-EN 374-1, -2, -3 i UNE-EN 420 (TRES EUROS AMB VINT-I-SET CÈNTIMS)	3,27 €
P- 70	H1474600	u	Cinturó antivibració, ajustable i de teixit transpirable (DIVUIT EUROS AMB QUARANTA-SET CÈNTIMS)	18,47 €
P- 71	H147D501	u	Sistema anticaiguda compost per un arnès anticaiguda amb tirants, bandes secundàries, bandes subglúties, bandes de cuixa, recolzament dorsal per a subjecció, elements d'ajust, element dorsal d'enganxament d'arnès anticaiguda i sivella, incorporat a un subsistema anticaiguda de tipus absorbent d'energia, homologat segons UNE-EN 361, UNE-EN 362, UNE-EN 364, UNE-EN 365 i UNE-EN 355 (DOS-CENTS QUARANTA-SET EUROS AMB VINT-I-TRES CÈNTIMS)	247,23 €
P- 72	H147K602	u	Sistema de subjecció en posició de treball i prevenció de pèrdua d'equilibri, compost d'una banda de cintura, sivella, recolzament dorsal, elements d'enganxament, connector, element d'amarrament del sistema d'ajust de longitud, homologat segons UNE-EN 358, UNE-EN 362, UNE-EN 354 i UNE-EN 364 (QUARANTA EUROS AMB VINT-I-CINC CÈNTIMS)	40,25 €
P- 73	H147L015	u	Aparell d'ancoratge per a equip de protecció individual contra caiguda d'alçada, homologat segons UNE-EN 795, amb fixació amb tac mecànic (VINT-I-SET EUROS AMB DIVUIT CÈNTIMS)	27,18 €
P- 74	H15118D1	m2	Protecció amb vela de lona de polietilè per a proteccions superficials contra caigudes, amb malla de reforç i traus perimetrals, corda de subjecció, de diàmetre 12 mm, amb el desmuntatge inclòs (DEU EUROS AMB TRENTA-QUATRE CÈNTIMS)	10,34 €
P- 75	H152J105	m	Cable fiador per al cinturó de seguretat, fixat en ancoratges de servei i amb el desmuntatge inclòs (SET EUROS AMB CATORZE CÈNTIMS)	7,14 €
P- 76	H152U000	m	Tanca d'advertència o abalisament d'1 m d'alçada amb malla de polietilè taronja, fixada a 1 m del perímetre del sostre amb suports d'acer allotjats amb forats al sostre (DOS EUROS AMB VUITANTA-VUIT CÈNTIMS)	2,88 €
P- 77	HBB20005	u	Senyal manual per a senyalista (CATORZE EUROS AMB UN CÈNTIMS)	14,01 €

QUADRE DE PREUS NÚMERO 1

NÚMERO	CODI	UA	DESCRIPCIÓ	PREU
P- 78	HBBAA005	u	Senyal de prohibició, normalitzada amb pictograma negre sobre fons blanc, de forma circular amb cantells i banda transversal descendent d'esquerra a dreta a 45°, en color vermell, diàmetre 29 cm, amb cartell explicatiu rectangular, per ser vista fins 12 m, fixada i amb el desmuntatge inclòs (QUARANTA-TRES EUROS AMB TRENTA-VUIT CÈNTIMS)	43,38 €
P- 79	HBBAB115	u	Senyal de obligació, normalitzada amb pictograma blanc sobre fons blau, de forma circular amb cantells en color blanc, diàmetre 29 cm, amb cartell explicatiu rectangular, per ser vista fins 12 m, fixada i amb el desmuntatge inclòs (QUARANTA-DOS EUROS AMB DINOU CÈNTIMS)	42,19 €
P- 80	HBBAC005	u	Senyal indicativa de la ubicació d'equips d'extinció d'incendis, normalitzada amb pictograma blanc sobre fons vermell, de forma rectangular o quadrada, costat major 29 cm, per ser vista fins 12 m de distància, fixada i amb el desmuntatge inclòs (TRENTA-CINC EUROS AMB TRENTA-CINC CÈNTIMS)	35,35 €
P- 81	HBBAE001	u	Rètol adhesiu (MIE-RAT.10) de maniobra per a quadre o pupitre de control elèctric, adherit (SIS EUROS AMB TRENTA-CINC CÈNTIMS)	6,35 €
P- 82	HBBAF004	u	Senyal d'advertència, normalitzada amb pictograma negre sobre fons groc, de forma triangular amb el cantell negre, costat major 41 cm, amb cartell explicatiu rectangular, per ser vista fins 12 m de distància, fixada i amb el desmuntatge inclòs (CINQUANTA-DOS EUROS AMB SEIXANTA-CINC CÈNTIMS)	52,65 €
P- 83	HM31161J	u	Extintor de pols seca, de 6 kg de càrrega, amb pressió incorporada, pintat, amb suport a la paret i amb el desmuntatge inclòs (CINQUANTA-UN EUROS AMB NORANTA-UN CÈNTIMS)	51,91 €
P- 84	HQU1B150	mes	Lloguer de mòdul prefabricat per a equipament sanitaris a obra de 3,7x2,4 m amb tancaments formats per placa de dues planxes d'acer prelacat i aïllament interior de 40mm de gruix i paviment format per tauler aglomarat hidròfug amb acabat de PVC sobre xapa galvanitzada i llana mineral de vidre, instal·lació elèctrica 1 punt de llum, interruptor, endolls i protecció diferencial, i equipat amb 2 inodors, 2 dutxes, lavabo col·lectiu amb 2 aixetes i termos elèctric 50 litres (SEIXANTA-NOU EUROS)	69,00 €
P- 85	HQU1E170	mes	Lloguer de mòdul prefabricat per a equipament de menjador a obra de 6x2,4 m amb tancaments formats per placa de dues planxes d'acer prelacat i aïllament interior de 40mm de gruix i paviment format per tauler aglomarat hidròfug amb acabat de PVC sobre xapa galvanitzada i llana mineral de vidre, instal·lació elèctrica 1 punt de llum, interruptor, endolls i protecció diferencial, i equipat amb aigüera de 1 pica amb aixeta i taulell (SETANTA-TRES EUROS AMB TRENTA-UN CÈNTIMS)	73,31 €
P- 86	HQU22301	u	Armari metàl·lic individual de doble compartiment interior, de 0,4x0,5x1,8 m, col·locat i amb el desmuntatge inclòs (SETANTA EUROS AMB VINT-I-UN CÈNTIMS)	70,21 €
P- 87	HQU25701	u	Banc de fusta, de 3,5 m de llargària i 0,4 m d'amplària, amb capacitat per a 5 persones, col·locat i amb el desmuntatge inclòs (VINT-I-VUIT EUROS AMB NORANTA-NOU CÈNTIMS)	28,99 €
P- 88	HQU27902	u	Taula de fusta amb tauler de melamina, de 3,5 m de llargària i 0,8 m d'amplària, amb capacitat per a 10 persones, col·locada i amb el desmuntatge inclòs (TRENTA-SIS EUROS AMB TRES CÈNTIMS)	36,03 €
P- 89	HQU2AF02	u	Nevera elèctrica, de 100 l de capacitat, col·locada i amb el desmuntatge inclòs (CENT VINT-I-CINC EUROS AMB QUARANTA CÈNTIMS)	125,40 €
P- 90	HQU2E001	u	Forn microones per a escalfar menjars, col·locat i amb el desmuntatge inclòs (VUITANTA-UN EUROS AMB SEIXANTA-SET CÈNTIMS)	81,67 €
P- 91	HQU2GF01	u	Recipient per a recollida d'escombraries, de 100 l de capacitat, col·locat i amb el desmuntatge inclòs (CINQUANTA-DOS EUROS AMB VINT-I-VUIT CÈNTIMS)	52,28 €

QUADRE DE PREUS NÚMERO 1

NÚMERO	CODI	UA	DESCRIPCIÓ	PREU
P- 92	HQU2P001	u	Penja-robes per a dutxa, col·locat i amb el desmuntatge inclòs (DOS EUROS AMB CINQUANTA-DOS CÈNTIMS)	2,52 €
P- 93	K1213251	m2	Muntatge i desmuntatge de bastida tubular metàl·lica fixa formada per bastiments de 70 cm i alçària <= 200 cm, amb bases regulables, tubs travessers, tubs de travament, plataformes de treball d'amplària com a mínim de 60 cm, escales d'accés, baranes laterals, sòcols i xarxa de protecció de poliamida, col·locada a tota la cara exterior i amarradors cada 20 m2 de façana, inclosos tots els elements de senyalització normalitzats i el transport amb un recorregut total màxim de 20 km (VUIT EUROS AMB CINQUANTA-VUIT CÈNTIMS)	8,58 €
P- 94	K1215250	m2	Amortització diària de bastida tubular metàl·lica fixa, formada per bastiments de 70 cm d'amplària i alçària <= 200 cm, amb bases regulables, tubs travessers, tubs de travament, plataformes de treball d'amplària com a mínim de 60 cm, escales d'accés, baranes laterals, sòcols i xarxa de protecció de poliamida col·locada a tota la cara exterior i amarradors cada 20 m2 de façana, inclosos tots els elements de senyalització normalitzats (ZERO EUROS AMB DEU CÈNTIMS)	0,10 €
P- 95	K12CAAAA	dia	Amortització diària de plataforma elevadora telescòpica articulada, autopropulsada amb motor de gasoil, de 20 m d'alçària màxima de treball i 9,8 en horitzontal, de 227 kg de càrrega útil, de dimensions 700x245x245 cm en repós i 10886 kg de pes, buida, amb cistella de dimensions 150x75 cm (TRES-CENTS SEIXANTA-DOS EUROS AMB VUITANTA-CINC CÈNTIMS)	362,85 €
P- 96	K2149C34	m2	Formació de forat en sostre nervat de formigó armat, de 5 m2 com a màxim, a mà i amb compressor i càrrega manual de runa sobre camió o contenidor (CINQUANTA-SET EUROS AMB CINQUANTA-QUATRE CÈNTIMS)	57,54 €
P- 97	K2151901	m2	Enderroc de solera d'encadellat ceràmic amb mitjans manuals i càrrega manual de runa sobre camió o contenidor (QUATRE EUROS AMB QUARANTA-QUATRE CÈNTIMS)	4,44 €
P- 98	K2151A01	m2	Enderroc d'envanets de sostremort amb mitjans manuals i càrrega manual de runa sobre camió o contenidor (SET EUROS AMB TRENTA-UN CÈNTIMS)	7,31 €
P- 99	K2153C01	m2	Arrencada de làmina impermeabilitzant amb mitjans manuals i càrrega manual de runa sobre camió o contenidor (SIS EUROS AMB CINQUANTA-TRES CÈNTIMS)	6,53 €
P- 100	K2153D61	m2	Arrencada de plaques de poliestirè amb mitjans manuals i càrrega manual de runa sobre camió o contenidor (UN EUROS AMB QUATRE CÈNTIMS)	1,04 €
P- 101	K2153J71	m	Arrencada de minvell de ceràmica amb mitjans manuals i càrrega manual de runa sobre camió o contenidor (TRES EUROS AMB NORANTA-DOS CÈNTIMS)	3,92 €
P- 102	K215530A	m2	Retirada de grava i geotèxtil amb mitjans manuals i aplec per a posterior aprofitament (CINC EUROS AMB VINT-I-DOS CÈNTIMS)	5,22 €
P- 103	K2164771	m2	Enderroc de paret de tancament de maó calat de 15 cm de gruix, a mà i amb martell trencador manual i càrrega manual de runa sobre camió o contenidor (DISSET EUROS AMB TRETZE CÈNTIMS)	17,13 €
P- 104	K2182E0X	m2	Repicat d'arrebossat o enguixat en sostre, per aplicació de tractament del sostre i posterior l'aplicació de posteriors capes de revestiment, amb mitjans manuals i càrrega manual de runa sobre camió o contenidor (CINC EUROS AMB SETANTA-QUATRE CÈNTIMS)	5,74 €
P- 105	K2183A71	m	Arrencada de coronament de ceràmica, de fins a 30 cm d'amplària, amb mitjans manuals i càrrega manual de runa sobre camió o contenidor (SIS EUROS AMB CINQUANTA-TRES CÈNTIMS)	6,53 €

QUADRE DE PREUS NÚMERO 1

NÚMERO	CODI	UA	DESCRIPCIÓ	PREU
P- 106	K218A410	m2	Enderroc de cel ras i entramat de suport, amb mitjans manuals i càrrega manual sobre camió o contenidor (SIS EUROS AMB CINQUANTA-TRES CÈNTIMS)	6,53 €
P- 107	K218A61X	m2	Enderroc de cel ras i instal·lacions existents al interior, amb mitjans manuals i càrrega manual sobre camió o contenidor. Inclou desmontatge de la xarxa horitzontal i vertical de protecció perimetral. (SETZE EUROS AMB NORANTA-SET CÈNTIMS)	16,97 €
P- 108	K21837X1	m2	Repicat de morter existent en revestiment de biga d'acer , amb mitjans manuals i càrrega manual de runa sobre camió o contenidor (CATORZE EUROS AMB VUITANTA-VUIT CÈNTIMS)	14,88 €
P- 109	K21A2X11	M2	Arrencada de full i bastiment de balconera amb mitjans manuals i càrrega manual sobre camió o contenidor (VINT-I-SIS EUROS AMB ONZE CÈNTIMS)	26,11 €
P- 110	K21C201A	m2	Desmuntatge de vidre col·locat sobre fusta, acer o alumini amb llistó, amb mitjans manuals, aplec de materials per a la seva reutilització i càrrega manual de runa sobre camió o contenidor (VUIT EUROS AMB VINT-I-SIS CÈNTIMS)	8,26 €
P- 111	K21G2011	m	Arrencada puntual de tubs i accessoris d'instal·lació elèctrica superficial, amb mitjans manuals i càrrega manual sobre camió o contenidor (UN EUROS AMB VINT CÈNTIMS)	1,20 €
P- 112	K21H321X	u	Desmuntatge per a posterior col.locació de llumenera existent i elements instal.lats a sostre, a l' interior i de superfície, a una alçària > 3 m, amb mitjans manuals i càrrega manual sobre camió o contenidor (CINC EUROS AMB QUARANTA CÈNTIMS)	5,40 €
P- 113	K45RA2AX	m2	Reparació de forjat/llosa de formigó armat, amb repicat del formigó, sanejament i raspallat de les armadures amb mitjans manuals, passivat de les armadures, imprimació anticorrosiva i pont d'unió amb morter polimèric de resines epoxi, i càrrega manual de runa sobre contenidor (CINQUANTA-TRES EUROS AMB QUARANTA-UN CÈNTIMS)	53,41 €
P- 114	K4BP1112	u	Ancoratge amb acer en barres corrugades de 12 mm de diàmetre, amb perforació i injectat continu d'adhesiu d'aplicació unilateral de resines epoxi sense dissolvents, de dos components i baixa viscositat (DOTZE EUROS AMB VINT-I-QUATRE CÈNTIMS)	12,24 €
P- 115	K5ZH9000	u	Substitució de bonera i de reixa metàl·lica de desgüàs de terrat, inclou càrrega manual sobre camió o contenidor i transport a dipòsit controlat (QUARANTA-NOU EUROS AMB QUARANTA-CINC CÈNTIMS)	49,45 €
P- 116	K81138C5	m2	Arrebossat reglejat sobre parament horitzontal exterior, a més de 3,00 m d'alçària, amb morter mixt 1:2:10, remolinat i lliscat amb ciment blanc de ram de paleta 22,5 X (QUARANTA-QUATRE EUROS AMB SETANTA-SET CÈNTIMS)	44,77 €
P- 117	K8741120	m2	Neteja i preparació de la superfície de perfils laminats d'acer fins a un grau de preparació St 2 segons la norma UNE-EN ISO 8501-1, amb mitjans manuals i càrrega manual de runa sobre contenidor (DIVUIT EUROS AMB VINT-I-SET CÈNTIMS)	18,27 €
P- 118	K874SE00	m2	Passivat de perfils laminats deteriorats amb raspallat previ i aplicació posterior de 2 capes d'imprimació anticorrosiva i pont d'unió de resines epoxi i ciment (QUARANTA-SIS EUROS AMB TRENTA-TRES CÈNTIMS)	46,33 €
P- 119	K8785820	m2	Neteja de pintades i grafitis sobre parament vertical de pedra, morter o estuc, amb producte decapant i posterior esbandida amb aigua calenta (TRENTA-SIS EUROS AMB NOU CÈNTIMS)	36,09 €
P- 120	K8789200	m2	Preparació de paraments per a pintar, realitzada amb pasta anivelladora, per a interior (SET EUROS AMB QUARANTA-NOU CÈNTIMS)	7,49 €

QUADRE DE PREUS NÚMERO 1

NÚMERO	CODI	UA	DESCRIPCIÓ	PREU
P- 121	K878C160	m2	Neteja de parament de pedra amb raig d'aire a pressió en sec (ONZE EUROS AMB SETANTA-VUIT CÈNTIMS)	11,78 €
P- 122	K894BBJ0	m2	Pintat de biga d'un sol perfil d'acer a l'esmalt sintètic, amb dues capes d'imprimació antioxidant i dues d'acabat (TRENTA-UN EUROS AMB CINQUANTA-SIS CÈNTIMS)	31,56 €
P- 123	K898E240	m2	Pintat de parament horitzontal exterior de ciment, amb pintura plàstica amb acabat llis, amb una capa de fons diluïda i dues d'acabat (SIS EUROS AMB CINQUANTA-QUATRE CÈNTIMS)	6,54 €
P- 124	KY01111A	m	Obertura de regata en paret de maó massís, amb mitjans manuals i tapada amb morter de ciment 1:4 (NOU EUROS AMB NORANTA-SET CÈNTIMS)	9,97 €
P- 125	KY011ZZ1	m	Formació d'encast lineal en junta de façana de maó calat cara vista, amb mitjans manuals, per col.locació de remat metàl.lic (SET EUROS AMB QUATRE CÈNTIMS)	7,04 €

EN AGRAMUNT, A DESEMBRE DE 2022

ISABEL LASTRES TRUJILLO
ARQUITECTE

4.3- QUADRE DE PREUS núm.2

QUADRE DE PREUS NÚMERO 2

NÚMERO	CODI	UA	DESCRIPCIÓ	PREU
	EG13U010	u	Caixa per a quadres de comandament i protecció de material autoextingible, amb porta, per a 36 mòduls i muntatge superficial	**54,54 €**
	BG13U010		Caixa de comandament i protecció amb porta, material autoextingible de 36 mòduls muntat superficialment	40,78000 €
	BGW13000		Part proporcional d'accessoris de caixa per a quadre de comandament i protecció	1,43000 €
			Altres conceptes	12,33 €
	EG151512	u	Caixa de derivació quadrada de plàstic, de 100x100 mm, amb grau de protecció IP-40, muntada superficialment	**16,51 €**
	BG151512		Caixa de derivació quadrada de plàstic, de 100x100 mm, amb grau de protecció IP-40 i per a muntar superficialment	1,99000 €
	BGW15000		Part proporcional d'accessoris de caixa de derivació quadrada	0,32000 €
			Altres conceptes	14,20 €
	EG21H51H	m	Tub rígid de plàstic sense halògens, de 16 mm de diàmetre nominal, aïllant i no propagador de la flama, amb una resistència a l'impacte de 2 J, resistència a compressió de 1250 N i una rigidesa dielèctrica de 2000 V, amb unió roscada i muntat superficialment	**5,00 €**
	BG21H510		Tub rígid de plàstic sense halògens, de 16 mm de diàmetre nominal, aïllant i no propagador de la flama, amb una resistència a l'impacte de 2 J, resistència a compressió de 1250 N i una rigidesa dielèctrica de 2000 V	2,00940 €
	BGW21000		Part proporcional d'accessoris per a tubs rígids de PVC	0,15000 €
			Altres conceptes	2,84 €
	EG21H71H	m	Tub rígid de plàstic sense halògens, de 20 mm de diàmetre nominal, aïllant i no propagador de la flama, amb una resistència a l'impacte de 2 J, resistència a compressió de 1250 N i una rigidesa dielèctrica de 2000 V, amb unió roscada i muntat superficialment	**5,84 €**
	BG21H710		Tub rígid de plàstic sense halògens, de 20 mm de diàmetre nominal, aïllant i no propagador de la flama, amb una resistència a l'impacte de 2 J, resistència a compressió de 1250 N i una rigidesa dielèctrica de 2000 V	2,60100 €
	BGW21000		Part proporcional d'accessoris per a tubs rígids de PVC	0,15000 €
			Altres conceptes	3,09 €
	EG2M3281	u	Caixa de mecanismes per a mobiliari, d'alumini, per a 8 mecanismes de tipus modular de 2 mòduls estrets, sense els mecanismes, inclosos els accessoris d'acabat, fixada mecànicament	**65,07 €**
	BG2M3281		Caixa d'alumini de mecanismes per a mobiliari, d'alumini, per a 8 mecanismes de tipus modular de 2 mòduls estrets, sense els mecanismes, inclosos els accessoris d'acabat	43,53000 €
			Altres conceptes	21,54 €
	EG315134	m	Cable amb conductor de coure de 0,6/1 kV de tensió assignada, amb designació RZ1-K (AS+), unipolar, de secció 1 x 2,5 mm2, amb coberta del cable de poliolefines amb baixa emissió fums, construcció segons norma UNE 211025, amb una classe de reacció al foc Cca-s1b,d1,a1 segons norma UNE-EN 50575, col·locat en tub	**1,99 €**
	BG315130		Cable amb conductor de coure de 0,6/1 kV de tensió assignada, amb designació RZ1-K (AS+), unipolar, de secció 1 x 2,5 mm2, amb coberta del cable de poliolefines amb baixa emissió fums, construcció segons norma UNE 211025, amb una classe de reacció al foc Cca-s1b,d1,a1 segons norma UNE-EN 50575	0,94860 €
			Altres conceptes	1,04 €
	EG611011	u	Caixa de mecanismes, per a un element, preu superior, encastada	**3,21 €**
	BG611010		Caixa per a mecanismes, per a un element, preu superior	1,75000 €
			Altres conceptes	1,46 €
	EG648177	u	Polsador de tipus modular de 2 mòduls estrets, 10 A 250 V, amb 1 contacte NA, amb tecla i làmpada pilot, preu alt, muntat sobre bastidor o caixa	**17,07 €**

QUADRE DE PREUS NÚMERO 2

NÚMERO	CODI	UA	DESCRIPCIÓ	PREU
	BG648177		Polsador de tipus modular de 2 mòduls estrets, 10 A 250 V, amb 1 contacte NA, amb tecla i làmpada pilot, preu alt, per a muntar sobre bastidor o caixa	7,42000 €
			Altres conceptes	9,65 €
	KG133702	u	Caixa per a quadre de comandaments i protecció, de material antixoc, amb porta, per a deu mòduls i muntada superficialment	**23,29 €**
	BG133702		Caixa per a quadre de comandament i protecció, de material antixoc, amb porta, amb deu mòduls i per a muntar superficialment	13,60000 €
	BGW13000		Part proporcional d'accessoris de caixa per a quadre de comandament i protecció	1,43000 €
			Altres conceptes	8,26 €
	KG151411	u	Caixa de derivació quadrada de plàstic, de 90x90 mm, amb grau de protecció IP-40, encastada	**7,51 €**
	BG151411		Caixa de derivació quadrada de plàstic, de 90x90 mm, amb grau de protecció IP-40 i per a encastar	1,11000 €
			Altres conceptes	6,40 €
	KG222511	m	Tub flexible corrugat de PVC, de 16 mm de diàmetre nominal, aïllant i no propagador de la flama, resistència a l'impacte d'1 J, resistència a compressió de 320 N i una rigidesa dielèctrica de 2000 V, muntat encastat	**1,27 €**
	BG222510		Tub flexible corrugat de PVC, de 16 mm de diàmetre nominal, aïllant i no propagador de la flama, resistència a l'impacte d'1 J, resistència a compressió de 320 N i una rigidesa dielèctrica de 2000 V	0,17340 €
			Altres conceptes	1,10 €
	KG322124	m	Cable amb conductor de coure de tensió assignada inferior o igual a 450/750 V, de designació H07V-R, construcció segons norma UNE-EN 50525-2-31, unipolar, de secció 1x1,5 mm2, amb aïllament de PVC, classe de reacció al foc Eca segons norma UNE-EN 50575, col·locat en tub	**1,10 €**
	BG322120		Cable amb conductor de coure de tensió assignada inferior o igual a 450/750 V, de designació H07V-R, construcció segons norma UNE-EN 50525-2-31, unipolar, de secció 1x1,5 mm2, amb aïllament de PVC, classe de reacció al foc Eca segons norma UNE-EN 50575	0,17340 €
			Altres conceptes	0,93 €
	KG322134	m	Cable amb conductor de coure de tensió assignada inferior o igual a 450/750 V, de designació H07V-R, construcció segons norma UNE-EN 50525-2-31, unipolar, de secció 1x2,5 mm2, amb aïllament de PVC, classe de reacció al foc Eca segons norma UNE-EN 50575, col·locat en tub	**1,25 €**
	BG322130		Cable amb conductor de coure de tensió assignada inferior o igual a 450/750 V, de designació H07V-R, construcció segons norma UNE-EN 50525-2-31, unipolar, de secció 1x2,5 mm2, amb aïllament de PVC, classe de reacció al foc Eca segons norma UNE-EN 50575	0,30600 €
			Altres conceptes	0,94 €
	KG415A9C	u	Interruptor automàtic magnetotèrmic de 20 A d'intensitat nominal, tipus PIA corba C, bipolar (2P), de 6000 A de poder de tall segons UNE-EN 60898, de 2 mòduls DIN de 18 mm d'amplària, muntat en perfil DIN	**27,39 €**
	BG415A9C		Interruptor automàtic magnetotèrmic de 20 A d'intensitat nominal, tipus PIA corba C, bipolar (2P), de 6000 A de poder de tall segons UNE-EN 60898, de 2 mòduls DIN de 18 mm d'amplària, per a muntar en perfil DIN	12,93000 €
	BGW41000		Part proporcional d'accessoris per a interruptors magnetotèrmics	0,45000 €
			Altres conceptes	14,01 €
	KG42129D	u	Interruptor diferencial de la classe AC, gamma residencial, de 25 A d'intensitat nominal, bipolar (2P), de sensibilitat 0,03 A, de desconnexió fix instantani, amb botó de test incorporat i indicador mecànic de defecte, construït segons les especificacions de la norma UNE-EN 61008-1, de 2 mòduls DIN de 18 mm d'amplària, muntat en perfil DIN	**47,86 €**

QUADRE DE PREUS NÚMERO 2

NÚMERO	CODI	UA	DESCRIPCIÓ	PREU
	BG42129D		Interruptor diferencial de la classe AC, gamma residencial, de 25 A d'intensitat nominal, bipolar (2P), de 0,03 A de sensibilitat, de desconnexió fix instantani, amb botó de test incorporat i indicador mecànic de defecte, construït segons les especificacions de la norma UNE-EN 61008-1, de 2 mòduls DIN de 18 mm d'amplària, per a muntar en perfil DIN	26,55000 €
	BGW42000		Part proporcional d'accessoris per a interruptors diferencials	0,41000 €
			Altres conceptes	20,90 €
	KG611021	u	Caixa de mecanismes, per a un element, preu alt, encastada	**3,03 €**
	BG611020		Caixa per a mecanismes, per a un element, preu alt	1,59000 €
			Altres conceptes	1,44 €
	KG641177	u	Polsador de tipus universal, 10 A 250 V, amb 1 contacte NA, amb tecla i làmpada pilot, preu alt, encastat	**17,80 €**
	BG641177		Polsador de tipus universal, 10 A 250 V, amb 1 contacte NA, amb tecla i làmpada pilot, preu alt, per a encastar	8,06000 €
			Altres conceptes	9,74 €
	KG671113	u	Marc per a mecanisme universal, d'1 element, preu alt, col·locat	**4,12 €**
	BG671113		Marc per a mecanisme universal, d'1 element, preu alt	2,35000 €
			Altres conceptes	1,77 €
	KG77111B	u	Minuter regulable d'1 a 7 minuts, de dues posicions, permanent i temporitzat, de 16 A, de 1300 W de potència resistiva, fixat a pressió	**43,53 €**
	BG771110		Minuter regulable d'1 a 7 minuts, de dues posicions, permanent i temporitzat, de 16 A, de 1300 W de potència resistiva	25,12000 €
	BGW49000		Part proporcional d'accessoris per a minuters	2,01000 €
			Altres conceptes	16,40 €
P- 1	1G6TXX10	u	Caixa amb tapa amb pulsador d'accionament dels diferents motors del conjunt de fusteria i cortines motorzitzades, inclou 36 elements. Inclou alimentació elèctrica de cada element motoritzat, accionament i posada en funcionament. Tub vist de PVC.	**3.207,68 €**
			Altres conceptes	3.207,68 €
P- 2	4H11121X	m2	Instal·lació d'enllumenat, electricitat i altres instal.lacions de sostre, amb llums i mecanismes d'aprofitament acopiades previ l'enderroc de cel ras, tub de PVC vist, conductors de coure de designació H07V-R d'1,5 mm2 de secció, caixa de derivació quadrada de 90x90 mm, superficiel,part proporcional de nou cablejat fins a caixa empalme i mecanismes.	**6,20 €**
			Altres conceptes	6,20 €
P- 3	4H11121Z	ut	Instal·lació d'enllumenat de gimnàs, tub corrugat de PVC de DN 16 mm, conductors de coure de designació H07V-R d'1,5 mm2 de secció, caixa de derivació quadrada de 90x90 mm col·locada encastada, polsador i part proporcional del quadre elèctric del minuter i d'adaptació del quadre i enceses.	**1.332,68 €**
			Altres conceptes	1.332,68 €
P- 4	E2R24200	m3	Classificació a peu d'obra de residus de construcció o demolició en fraccions segons REAL DECRETO 105/2008, amb mitjans manuals	**26,11 €**
			Altres conceptes	26,11 €
P- 5	E2R6423A	m3	Càrrega amb mitjans mecànics i transport de residus inerts o no especials a instal·lació autoritzada de gestió de residus, amb camió per a transport de 7 t, amb un recorregut de més de 15 i fins a 20 km	**15,71 €**
			Altres conceptes	15,71 €

QUADRE DE PREUS NÚMERO 2

NÚMERO	CODI	UA	DESCRIPCIÓ	PREU
P- 6	E2RA62F0	m3	Deposició controlada a centre de reciclatge de residus ceràmics inerts amb una densitat 0,8 t/m3, procedents de construcció o demolició, amb codi 170103 segons la Llista Europea de Residus (ORDEN MAM/304/2002)	**9,20 €**
	B2RA62F0		Deposició controlada a centre de reciclatge de residus ceràmics inerts amb una densitat 0,8 t/m3, procedents de construcció o demolició, amb codi 170103 segons la Llista Europea de Residus (ORDEN MAM/304/2002)	8,00000 €
			Altres conceptes	1,20 €
P- 7	E2RA64M0	m3	Deposició controlada a centre de reciclatge de residus de vidre inerts amb una densitat 0,7 t/m3, procedents de construcció o demolició, amb codi 170202 segons la Llista Europea de Residus (ORDEN MAM/304/2002)	**0,00 €**
	B2RA64M0		Deposició controlada a centre de reciclatge de residus de vidre inerts amb una densitat 0,7 t/m3, procedents de construcció o demolició, amb codi 170202 segons la Llista Europea de Residus (ORDEN MAM/304/2002)	
			Altres conceptes	0,00 €
P- 8	E2RA6580	m3	Deposició controlada a centre de reciclatge de residus barrejats no perillosos amb una densitat 0,17 t/m3, procedents de construcció o demolició, amb codi 170904 segons la Llista Europea de Residus (ORDEN MAM/304/2002)	**18,96 €**
	B2RA6580		Deposició controlada a centre de reciclatge de residus barrejats no perillosos amb una densitat 0,17 t/m3, procedents de construcció o demolició, amb codi 170904 segons la Llista Europea de Residus (ORDEN MAM/304/2002)	16,49000 €
			Altres conceptes	2,47 €
P- 9	E2RA6680	m3	Deposició controlada a centre de reciclatge de residus de metalls barrejats no perillosos amb una densitat 0,2 t/m3, procedents de construcció o demolició, amb codi 170407 segons la Llista Europea de Residus (ORDEN MAM/304/2002)	**-28,75 €**
	B2RA6680		Deposició controlada a centre de reciclatge de residus de metalls barrejats no perillosos amb una densitat 0,2 t/m3, procedents de construcció o demolició, amb codi 170407 segons la Llista Europea de Residus (ORDEN MAM/304/2002)	-25,00000 €
			Altres conceptes	-3,75 €
P- 10	E442J035	kg	Acer S355J2H segons UNE-EN 10210-1, per a elements d'ancoratge formats per peça simple, en perfils foradats laminats en calent sèrie rodó, quadrat i rectangular, treballat a taller i amb una capa d'imprimació antioxidant, col·locat a l'obra amb soldadura	**3,25 €**
	B44ZJ03A		Acer S355J2H segons UNE-EN 10210-1, format per peça simple, en perfils foradats laminats en calent sèrie rodó, quadrat i rectangular, treballat al taller per a col·locar amb soldadura i amb una capa d'imprimació antioxidant	2,00000 €
			Altres conceptes	1,25 €
P- 11	E4448115	kg	Acer S355JR segons UNE-EN 10025-2, per a biguetes formades per peça simple, en perfils laminats en calent sèrie IPN, IPE, HEB, HEA, HEM i UPN, treballat a taller i amb una capa d'imprimació antioxidant, col·locat a l'obra amb soldadura	**3,39 €**
	B44Z801A		Acer S355JR segons UNE-EN 10025-2, format per peça simple, en perfils laminats en calent sèrie IPN, IPE, HEB, HEA, HEM i UPN, treballat al taller per a col·locar amb soldadura i amb una capa d'imprimació antioxidant	1,86000 €
			Altres conceptes	1,53 €
P- 12	E444J135	kg	Acer S355J2H segons UNE-EN 10210-1, per a biguetes formades per peça simple, en perfils foradats laminats en calent sèrie rodó, quadrat i rectangular, treballat a taller i amb una capa d'imprimació antioxidant, col·locat a l'obra amb soldadura	**3,55 €**
	B44ZJ03A		Acer S355J2H segons UNE-EN 10210-1, format per peça simple, en perfils foradats laminats en calent sèrie rodó, quadrat i rectangular, treballat al taller per a col·locar amb soldadura i amb una capa d'imprimació antioxidant	2,00000 €
			Altres conceptes	1,55 €

QUADRE DE PREUS NÚMERO 2

NÚMERO	CODI	UA	DESCRIPCIÓ	PREU
P- 13	E44Z8A25	kg	Acer S355JR segons UNE-EN 10025-2, en perfils laminats en calent sèrie L, LD, T, rodó, quadrat, rectangular i planxa, treballat a taller i amb una capa d'imprimació antioxidant, per a reforç d'elements d'encastament, recolzament i rigiditzadors, col·locat a l'obra amb soldadura	**5,90 €**
	B44Z8A2A		Acer S355JR segons UNE-EN 10025-2, format per peça simple, per a reforç d'elements d'encastament, recolzament i rigiditzadors, en perfils laminats en calent sèrie L, LD, T, rodó, quadrat, rectangular i planxa, treballat al taller per a col·locar amb soldadura i amb una capa d'imprimació antioxidant	2,38000 €
			Altres conceptes	3,52 €
P- 14	E4A71181	u	Ancoratge actiu de planxa d'acer, per a tendons amb tesat de 4500 kN de força, com a màxim, col·locat	**498,33 €**
	B4A71108		Ancoratge de tipus actiu de planxa d'acer, per a tesats de 4500 kN com a màxim	419,67000 €
			Altres conceptes	78,66 €
P- 15	E5113371	m2	Acabat de terrat amb capa de protecció de palet de riera de 16 a 32 mm de diàmetre, de 7 cm de gruix, col·locat sense adherir	**7,25 €**
	B0351000		Palet de riera de diàmetre 16 a 32 mm	2,70625 €
			Altres conceptes	4,54 €
P- 16	E5454N7X	m2	Coberta amb perfil nervat de planxa d'acer per a cobertes galvanitzada i lacada, amb 4 nervis separats entre 250 i 270 mm i una alçària entre 40 i 50 mm, d'1,2 mm de gruix, amb una inèrcia entre 25 i 41 cm4 i una massa superficial entre 11 i 12 kg/m2, acabat llis de color especial, col·locat amb fixacions mecàniques	**40,80 €**
	B0A5AA00		Cargol autoroscant amb volandera	0,93500 €
	B5388DNX		Perfil nervat de planxa d'acer galvanitzada i lacada amb 4 nervis separats entre 250 i 270 mm i una alçària entre 40 i 50 mm d'1,2 mm de gruix, amb una inèrcia entre 25 i 41 cm4 i una massa superficial entre 11 i 12 kg/m2, acabat llis, per a cobertes, de color especial, segons la norma UNE-EN 14782	20,35000 €
			Altres conceptes	19,52 €
P- 17	E5Z15N40	m2	Formació de pendents amb formigó cel·lular sense granulat, de densitat 300 kg/m3, de 15 cm de gruix mitjà	**17,72 €**
			Altres conceptes	17,72 €
P- 18	E5ZBS68X	m	Remat de planxa d'acer plegada amb acabat prelacat, d'1 mm de gruix, 80 cm de desenvolupament, com a màxim, amb 4 plecs, per a canaló interior, col·locat amb fixacions mecàniques, i segellat	**39,08 €**
	B0A5AA00		Cargol autoroscant amb volandera	1,36000 €
	B0CHS68J		Remat de planxa d'acer plegada amb acabat prelacat, d'1 mm de gruix, 80 cm de desenvolupament, com a màxim, amb 4 plecs, per a canaló interior	12,87000 €
	B7J50010		Massilla per a segellats, d'aplicació amb pistola, de base silicona neutra monocomponent	0,43025 €
			Altres conceptes	24,42 €
P- 19	E5ZD1G0U	m	Minvell encastat al parament, de rajola ceràmica fina, col·locada amb morter asfàltic	**12,02 €**
	B0FG3JA3		Rajola ceràmica fina de forma rectangular i elaboració mecànica, de 28x14x1 cm, de color vermell	1,19952 €
			Altres conceptes	10,82 €
P- 20	E5ZDV223	m	Remat de planxa d'acer plegada amb acabat prelacat, de 0,6 mm de gruix, 20 cm de desenvolupament, com a màxim, amb 3 plecs, per a minvell, col·locat amb fixacions mecàniques, amb perfils conformats d' estanquitat, i segellat	**23,76 €**
	B0A5AA00		Cargol autoroscant amb volandera	1,02000 €
	B0CHS223		Remat de planxa d'acer plegada amb acabat prelacat, de 0,6 mm de gruix, 20 cm de desenvolupament, com a màxim, amb 3 plecs, per a minvell	6,30819 €

QUADRE DE PREUS NÚMERO 2

NÚMERO	CODI	UA	DESCRIPCIÓ	PREU
	B7J50010		Massilla per a segellats, d'aplicació amb pistola, de base silicona neutra monocomponent	0,86050 €
	B7JZ00F6		Perfil d'estanquitat per a remats de planxa d'acer plegada	2,66000 €
			Altres conceptes	12,91 €
P- 21	E5ZET55X	m	Remat de planxa d'acer plegada amb acabat galvanitzat, d'1,2 mm de gruix, 50 cm de desenvolupament, com a màxim, amb 4 plecs, per a extrem del ràfec, col·locat amb fixacions mecàniques	**37,85 €**
	B0A5AA00		Cargol autoroscant amb volandera	1,02000 €
	B0CHT55X		Remat de planxa d'acer plegada amb acabat galvanitzat, d'1,2 mm de gruix, 50 cm de desenvolupament, com a màxim, amb 4 plecs, per a extrem del ràfec	19,06250 €
			Altres conceptes	17,77 €
P- 22	E5ZEV54X	m	Remat de planxa d'acer plegada amb acabat prelacat, d'1 mm de gruix, 40 cm de desenvolupament, com a màxim, amb 4 plecs, per a extrem del ràfec, col·locat amb fixacions mecàniques, amb perfils conformats d' estanquitat	**31,58 €**
	B0A5AA00		Cargol autoroscant amb volandera	1,02000 €
	B0CHS54J		Remat de planxa d'acer plegada amb acabat prelacat, d'1 mm de gruix, 40 cm de desenvolupament, com a màxim, amb 4 plecs, per a extrem del ràfec	10,95000 €
	B7JZ00F6		Perfil d'estanquitat per a remats de planxa d'acer plegada	2,66000 €
			Altres conceptes	16,95 €
P- 23	E5ZFQS00	u	Gàrgola de PVC amb tub de sortida de 90x90 mm2, i 375 mm de llargària, amb cassoleta en angle, soldada sota la impermeabilització	**16,05 €**
	B5ZFQS00		Gàrgola de PVC amb tub de sortida de 90x90 mm, 375 mm de llargària, amb cassoleta en angle per a soldar la impermeabilització	11,24000 €
			Altres conceptes	4,81 €
P- 24	E5ZJS78X	m	Remat de planxa d'acer plegada amb acabat prelacat, d'1,2 mm de gruix, 80 cm de desenvolupament, com a màxim, amb 5 plecs, per a canaló exterior, col·locat amb fixacions mecàniques, i segellat	**29,46 €**
	B0A5AA00		Cargol autoroscant amb volandera	1,02000 €
	B0CHS78X		Remat de planxa d'acer plegada amb acabat prelacat, d'1,2 mm de gruix, 80 cm de desenvolupament, com a màxim, amb 5 plecs, per a canaló exterior	13,75000 €
	B7J50010		Massilla per a segellats, d'aplicació amb pistola, de base silicona neutra monocomponent	0,43025 €
			Altres conceptes	14,26 €
P- 25	E612AD4K	m2	Paret de tancament recolzada de gruix 29 cm, de maó calat, HD, categoria I, segons la norma UNE-EN 771-1, de 290x140x75 mm color especial, d'una cara vista, col·locat amb morter 1:2:10 amb ciment CEM II	**120,17 €**
	B0F1D2NA		Maó calat, de 290x140x75 mm, cares vistes i de color especial, categoria I, HD, segons la norma UNE-EN 771-1	23,97720 €
			Altres conceptes	96,19 €
P- 26	E612B51K	m2	Paret de tancament recolzada de gruix 14 cm, de maó calat, HD, categoria I, segons la norma UNE-EN 771-1, de 290x140x100 mm, per a revestir, col·locat amb morter 1:2:10 amb ciment CEM II	**43,21 €**
	B0F1D2A1		Maó calat, de 290x140x100 mm, per a revestir, categoria I, HD, segons la norma UNE-EN 771-1	5,92800 €
			Altres conceptes	37,28 €
P- 27	E711EF66	m2	Membrana per a impermeabilització de cobertes PA-8 segons UNE 104402 de 5,9 kg/m2 de dues làmines de betum asfàltic modificat LBM (SBS)-30-FV amb armadura de feltre de fibra de vidre de 50 g/m2, adherides en calent, prèvia imprimació	**40,93 €**
	B711Q060		Làmina de betum modificat no protegida LBM (SBS) 30-FV amb armadura de feltre de fibra de vidre de 50 g/m2	15,66400 €
	B7Z24000		Emulsió bituminosa, tipus ED	0,29400 €
			Altres conceptes	24,97 €

QUADRE DE PREUS NÚMERO 2

NÚMERO	CODI	UA	DESCRIPCIÓ	PREU
P- 28	E721GCK3	m2	Membrana per a impermeabilització de cobertes GA-1 segons UNE 104402, d'una làmina, de densitat superficial 6,6 kg/m2 formada per làmina de betum modificat LBM (SBS)-50/G amb una armadura FP de feltre de polièster de 150 g/m2 i acabat de color estàndard, adherida amb oxiasfalt OA 80/25, prèvia imprimació	**24,36 €**
	B09412C0		Oxiasfalt en sacs tipus OA 80/25 d'aplicació en calent	2,16000 €
	B712A0XA		Làmina de betum modificat amb autoprotecció mineral LBM (SBS) 50/G-FP amb armadura de feltre de polièster de 150 g/m2 reforçada i acabat de color estàndard	6,78700 €
	B7Z22000		Emulsió bituminosa, tipus EB	0,45900 €
			Altres conceptes	14,95 €
P- 29	E7A1210N	m2	Barrera de vapor/estanquitat amb una pel·lícula d'emulsió bituminosa tipus EB, amb una dotació <= 2 kg/m2, aplicada en dues capes	**5,68 €**
	B7Z22000		Emulsió bituminosa, tipus EB	3,36600 €
			Altres conceptes	2,31 €
P- 30	E7B111A0	m2	Geotèxtil format per feltre de polipropilè no teixit lligat mecànicament de 100 a 110 g/m2, col·locat sense adherir	**3,07 €**
	B7B111A0		Geotèxtil format per feltre de polipropilè no teixit, lligat mecànicament de 100 a 110 g/m2	1,10000 €
			Altres conceptes	1,97 €
P- 31	E7C2963X	m2	Aïllament de planxa de poliestirè extruït (XPS) amb HFC, de 50 mm de gruix, resistència a compressió >= 300 kPa, resistència tèrmica entre 1,935 i 1,765 m2.K/W, amb la superfície llisa i cantell encadellat, col·locada sense adherir	**11,78 €**
	B7C29630		Planxa de poliestirè extruït (XPS), de 60 mm de gruix, resistència a compressió >= 300 kPa, resistència tèrmica entre 1,935 i 1,765 m2.K/W, amb la superfície llisa i cantell encadellat	7,92750 €
			Altres conceptes	3,85 €
P- 32	E7C918C1	m2	Aïllament amb feltres de llana mineral de roca de densitat 20 a 25 kg/m3, de 60 mm de gruix amb làmina d'alumini en la mateixa direcció de les fibres, col·locat sense adherir	**6,06 €**
	B7C918C0		Feltre de llana mineral de roca de 20 a 25 kg/m3 de 60 mm de gruix amb làmina d'alumini en la mateixa direcció de les fibres	2,96100 €
			Altres conceptes	3,10 €
P- 33	E7C9H814	m2	Aïllament amb placa semirígida de llana mineral de roca (MW), de densitat 26 a 35 kg/m3, de 60 mm de gruix, amb una conductivitat tèrmica <= 0,037 W/mK i resistència tèrmica >= 1,622 m2.K/W, amb revestiment de paper kraft, col·locada amb fixacions mecàniques	**9,42 €**
	B7C9H810		Placa semirígida de llana mineral de roca (MW), de densitat 26 a 35 kg/m3, de 60 mm de gruix, amb una conductivitat tèrmica <= 0,037 W/mK i resistència tèrmica >= 1,622 m2.K/W, amb revestiment de paper kraft	4,11600 €
	B7CZ1600		Tac i suport de niló per a fixar materials aïllants, de 60 mm de gruix com a màxim	0,99000 €
			Altres conceptes	4,31 €
P- 34	E7C9H8M4	m2	Aïllament amb placa semirígida de llana mineral de roca (MW), de densitat 26 a 35 kg/m3, de 60 mm de gruix, amb una conductivitat tèrmica <= 0,037 W/mK i resistència tèrmica >= 1,622 m2.K/W, col·locada amb fixacions mecàniques	**8,77 €**
	B7C9H8M0		Placa semirígida de llana mineral de roca (MW), de densitat 26 a 35 kg/m3, de 60 mm de gruix, amb una conductivitat tèrmica <= 0,037 W/mK i resistència tèrmica >= 1,622 m2.K/W	3,54900 €
	B7CZ1600		Tac i suport de niló per a fixar materials aïllants, de 60 mm de gruix com a màxim	0,99000 €
			Altres conceptes	4,23 €

QUADRE DE PREUS NÚMERO 2

NÚMERO	CODI	UA	DESCRIPCIÓ	PREU
P- 35	E7C9YCX4	m2	Aïllament amb placa semirígida de llana mineral de roca (MW), de densitat 116 a 125 kg/m3, de 100 mm de gruix, amb una conductivitat tèrmica <= 0,037 W/mK i resistència tèrmica >= 2,432 m2.K/W, col·locada amb fixacions mecàniques	**30,17 €**
	B7C9YCX0		Placa rígida de llana mineral de roca (MW), de densitat 116 a 125 kg/m3, de 100 mm de gruix, amb una conductivitat tèrmica <= 0,037 W/mK i resistència tèrmica >= 2,432 m2.K/W	21,00000 €
	B7CZ1A00		Tac i suport de niló per a fixar materials aïllants, de 100 mm de gruix com a màxim	1,38000 €
			Altres conceptes	7,79 €
P- 36	E7D69TK0	m2	Pintat ignífug de perfils d'acer amb una capa de imprimació per a pintura intumescent i tres capes de pintura intumescent, amb un gruix total de 1500 µm	**46,16 €**
	B89ZT000		Pintura intumescent	14,85225 €
	B8ZAG000		Imprimació per a pintura intumescent	2,53619 €
			Altres conceptes	28,77 €
P- 37	E7Z15MD0	m	Matarracó de radi 6 cm, fet amb morter de ciment 1:6	**11,27 €**
			Altres conceptes	11,27 €
P- 38	E81136C5	m2	Arrebossat reglejat sobre parament vertical exterior, a més de 3,00 m d'alçària, amb morter mixt 1:2:10, remolinat i lliscat amb ciment blanc de ram de paleta 22,5 X	**41,64 €**
	B051E201		Ciment blanc de ram de paleta BL 22,5 X segons UNE 80305, en sacs	0,52954 €
			Altres conceptes	41,11 €
P- 39	E83E1W6B	m2	Extradossat de plaques de guix laminat format per estructura autoportant lliure normal N amb perfileria de planxa d'acer galvanitzat, amb un gruix total de l'extradossat de 60,5 mm, muntants cada 400 mm de 48 mm d'amplaria i canals de 48 mm d'amplaria, amb 1 placa tipus amb duresa superficial (I) de 12,5 mm de gruix, fixada mecànicament i aïllament amb plaques de llana mineral de roca	**42,36 €**
	B0A44000		Visos per a plaques de guix laminat	4,14540 €
	B0A4A400		Visos galvanitzats	0,36600 €
	B0A61600		Tac de niló de 6 a 8 mm de diàmetre, amb vis	1,02000 €
	B0CC5310		Placa de guix laminat amb duresa superficial (I) i gruix 12,5 mm, amb vora afinada (BA), segons la norma UNE-EN 520	8,66230 €
	B6B11211		Muntant de planxa d'acer galvanitzat, en paraments verticals amb perfils 48 mm d'amplària	3,88500 €
	B6B12211		Canal de planxa d'acer galvanitzat, en paraments horitzontals amb perfils 48 mm d'amplària	1,02600 €
	B6BZ1A10		Banda acústica autoadhesiva fins a 50 mm d'amplària per a junts de plaques de guix laminat	0,27730 €
	B7C9H5M0		Placa semirígida de llana mineral de roca (MW), de densitat 26 a 35 kg/m3, de 40 mm de gruix, amb una conductivitat tèrmica <= 0,037 W/mK i resistència tèrmica >= 1,081 m2.K/W	2,77070 €
	B7J500ZZ		Massilla per a junt de plaques de cartró-guix	1,04800 €
	B7JZ00E1		Cinta de paper resistent per a junts de plaques de guix laminat	0,16000 €
			Altres conceptes	19,00 €
P- 40	E842RC3J	m2	Cel ras registrable de plaques de llana mineral compactada, acabat superficial amb vel de vidre blanc, amb cantell rebaixat (E) per a perfils de 24mm, de 600x 600 mm i 22 a 25 mm de gruix, classe d'absorció acústica C segons UNE-EN ISO 11654, resistència a la humitat 95% i reacció al foc A2-s1, d0, col·locat amb estructura d'acer galvanitzat vista formada per perfils principals en forma de T invertida de 24 mm de base cada 1,2 m per a fixar al sostre mitjançant vareta de suspensió cada 1,2 m i perfils secundaris formant retícula, per a una alçària de cel ras de 4 m com a màxim	**49,80 €**

QUADRE DE PREUS NÚMERO 2

NÚMERO	CODI	UA	DESCRIPCIÓ	PREU
	B842RC3G		Placa de fibres minerals compactades per a cel ras, acabat superficial amb vel de vidre blanc, amb cantell rebaixat (E) per a perfils de 24mm segons norma UNE-EN 13964, de 600x 600 mm i de 22 a 25 mm de gruix, amb un coeficient d'absorció acústica ponderat de 0,6 a 0,75 segons UNE-EN ISO 11654, resistència a la humitat 95% i reacció al foc A2-s1, d0	29,04600 €
	B84ZE510		Estructura d'acer galvanitzat vista per a cel ras de plaques de 600x600 mm formada per perfils principals en forma de T invertida de 24 mm de base col·locats cada 1,2 m per a fixar al sostre mitjançant vareta de suspensió cada 1,2 m, i perfils secundaris formant retícula, inclòs part proporcional de perfils de remat, suspensors i fixacions, per a suportar una càrrega de fins a 14 kg	3,81100 €
			Altres conceptes	16,94 €
P- 41	E844D26X	m2	Cel ras continu de plaques de guix laminat transformades amb perforació tipus ordenada ocupant tota la superfície de 12,5 de gruix i classe d'absorció acústica C segons la norma UNE-EN ISO 11654, entramat d'acer galvanitzat format per perfils principals col·locats cada 1000 mm i perfils secundaris col·locats cada 600 mm fixats al sostre mitjançant vareta de suspensió cada 1,2 m , per a una alçària de cel ras de mes de 4 m sobre subestructura metàl.lica	**73,46 €**
	B0A44000		Visos per a plaques de guix laminat	1,77660 €
	B0CCHN3H		Transfomat de placa de guix laminat de tipus especial perforada amb perforació tipus ordenada ocupant tota la superfície i vel, placa de 12,5 mm de gruix, segons la norma UNE-EN 14190, amb un coeficient d'absorció acústica ponderat de 0,7 segons la norma UNE-EN ISO 11654 i reacció al foc A2-s1, d0	23,47370 €
	B7J500ZZ		Massilla per a junt de plaques de cartró-guix	0,61898 €
	B7JZ00E1		Cinta de paper resistent per a junts de plaques de guix laminat	0,07560 €
	B84Z7850		Entramat d'estructura doble d'acer galvanitzat per a cel ras continu de plaques de guix laminat format per perfils principals col·locats cada 1000 mm com a màxim i perfils secundaris col·locats cada 600 mm com a màxim , per a fixar al sostre mitjançant vareta de suspensió cada 1,2 m, per a suportar una càrrega de fins a 15 kg	7,95000 €
			Altres conceptes	39,57 €
P- 42	E86BU0A0	m2	Folrat de paraments verticals amb plafons de planxa d'alumini plegada, amb acabat anoditzat, de 2 mm de gruix, de fins a 60 cm d'amplada, col.locats amb fixacions mecàniques sobre estructura de suport d'alumini, formada per perfils verticals tipus T d'alumini, col·locats cada 1,5 m, i rastrells horitzontals de tub d'alumini de 40x40 mm collocats sobre els perfils T cada 50 cm, fixada al parament amb ancoratges regulables	**120,99 €**
	B0A61600		Tac de niló de 6 a 8 mm de diàmetre, amb vis	1,36000 €
	B0CJUU20		Plafons de planxa alumini plegada, amb acabat anoditzat, de 2 mm de gruix, i amplada fins a 60 cm	42,68400 €
	B83ZUAA0		Estructura de suport d'alumini per a suport d'aplacat vertical de plafons d'alumini, formada per perfils verticals tipus T d'alumini, per col·locar cada 1,5 m, i rastrells horitzontals de tub d'alumini de 40x40 mm per a col3locar sobre els perfils T cada 50 cm, per a fixar al parament amb ancoratges regulables i part proporcional d'elements de muntatge	20,10000 €
			Altres conceptes	56,85 €
P- 43	E8989C40	m2	Pintat de parament vertical interior de ciment, amb esmalt de poliuretà amb acabat llis, amb una capa de fons diluïda i dues d'acabat	**11,71 €**
	B89ZC100		Esmalt de poliuretà d'un component	4,26329 €
			Altres conceptes	7,45 €
P- 44	E898DFM0	m2	Pintat de parament vertical exterior de ciment, amb pintura al silicat amb acabat llis, i pigments, amb una capa de fons d'imprimació neutralitzadora, una d'imprimació fixadora i dues d'acabat	**17,27 €**
	B89ZNE00		Pintura al silicat, per a exteriors	3,52451 €
	B8ZAH000		Imprimació neutralitzadora acrílica	6,25633 €
	B8ZAM000		Imprimació fixadora acrílica	0,79397 €
			Altres conceptes	6,70 €

QUADRE DE PREUS NÚMERO 2

NÚMERO	CODI	UA	DESCRIPCIÓ	PREU
P- 45	E898J2A0	m2	Pintat de parament vertical de guix, amb pintura plàstica amb acabat llis, amb una capa segelladora i dues d'acabat	**5,28 €**
	B89ZPD00		Pintura plàstica, per a interiors	0,96268 €
	B8ZA1000		Segelladora	0,67014 €
			Altres conceptes	3,65 €
P- 46	E898K2A0	m2	Pintat de parament horitzontal de guix, amb pintura plàstica amb acabat llis, amb una capa segelladora i dues d'acabat	**6,20 €**
	B89ZPD00		Pintura plàstica, per a interiors	0,96268 €
	B8ZA1000		Segelladora	0,67014 €
			Altres conceptes	4,57 €
P- 47	E8JA7M46	m	Coronament de paret de planxa d'alumini lacat de 2 mm de gruix, d'entre 200 i 400 mm de desenvolupament i de 4 plecs, col·locat amb adhesiu i fixacions mecàniques	**34,43 €**
	B0A4A400		Visos galvanitzats	0,12078 €
	B7J50090		Massilla per a segellats, d'aplicació amb pistola, de base poliuretà monocomponent	3,73750 €
	B8JA7M46		Coronament de paret de planxa d'alumini lacat de 2 mm de gruix, d'entre 200 i 400 mm de desenvolupament i de 4 plecs	16,41200 €
			Altres conceptes	14,16 €
P- 48	E8KA6P63	m	Escopidor de planxa preformada d'alumini anoditzat d'1,5 mm de gruix, de entre 200 i 400 mm de desenvolupament, amb 4 plecs, col·locat amb adhesiu i fixacions mecàniques	**42,44 €**
	B0A4A400		Visos galvanitzats	0,12078 €
	B7J50090		Massilla per a segellats, d'aplicació amb pistola, de base poliuretà monocomponent	3,73750 €
	B8KA6M62		Escopidor de planxa preformada d'alumini anoditzat d'1,5 mm de gruix, de entre 200 i 400 mm de desenvolupament, amb 4 plecs	23,38000 €
			Altres conceptes	15,20 €
P- 49	E8KA7P67	m	Escopidor de planxa preformada d'alumini lacat de 2,5 mm de gruix, de entre 200 i 400 mm de desenvolupament, amb 4 plecs, col·locat amb adhesiu i fixacions mecàniques	**46,57 €**
	B0A4A400		Visos galvanitzats	0,12078 €
	B7J50090		Massilla per a segellats, d'aplicació amb pistola, de base poliuretà monocomponent	3,73750 €
	B8KA7M68		Escopidor de planxa preformada d'alumini lacat de 2,5 mm de gruix, de entre 200 i 400 mm de desenvolupament, amb 4 plecs	26,97000 €
			Altres conceptes	15,74 €
P- 50	E9U6U010	m	Sòcol de material sintètic, sorra i pols de marbre aglomerats amb resines de polièster de 9.5 cm d'alçària i 7 mm de gruix, de color llis, tipus Trusplas o equivalent, col·locat amb morter adhesiu	**8,27 €**
	B0711010		Adhesiu cimentós tipus C1 segons norma UNE-EN 12004	0,14500 €
	B9U6U010		Sòcol de material sintètic, sorra i pols de marbre aglomerats amb resines de polièster de 9.5 cm d'alçària i 7 mm de gruix, de color llis, tipus Trusplas o equivalent	2,96820 €
			Altres conceptes	5,16 €
P- 51	EAF2GE9X	u	Finestra F1 d'alumini anoditzat plata, col·locada sobre bastiment de base, tius Unno Thermic de Technal o equivalent, amb una fulla batent d'eix horitzontal i dues fulles de practicabilitat fixa i posició lateral, per a un buit d'obra aproximat de 300x80cm, elaborada amb perfils de preu alt, classificació mínima 4 de permeabilitat a l'aire segons UNE-EN 12207, classificació mínima 9A d'estanquitat a l'aigua segons UNE-EN 12208 i classificació mínima C4 de resistència al vent segons UNE-EN 12210, amb motor d'accionament mecànic tipus GEZE OL 90N.	**1.413,15 €**
	B7J50010		Massilla per a segellats, d'aplicació amb pistola, de base silicona neutra monocomponent	2,40940 €

QUADRE DE PREUS NÚMERO 2

NÚMERO	CODI	UA	DESCRIPCIÓ	PREU
	B7J50090		Massilla per a segellats, d'aplicació amb pistola, de base poliuretà monocomponent	5,14280 €
	BAF2249C		Finestra d'alumini anoditzat natural, per a col·locar sobre bastiment de base, amb dues fulles batents, per a un buit d'obra d'1,05 a 1,49 m2 de superfície, elaborada amb perfils de preu alt, classificació mínima 4 de permeabilitat a l'aire segons UNE-EN 12207, classificació mínima 9A d'estanquitat a l'aigua segons UNE-EN 12208 i classificació mínima C4 de resistència al vent segons UNE-EN 12210, sense persiana	335,54880 €
	BAF2C39C		Fulla fixa d'alumini anoditzat natural, per a col·locar sobre bastiment de base, per a un buit d'obra d'1,4 a 2,24 m2 de superfície, elaborada amb perfils de preu alt, classificació mínima 4 de permeabilitat a l'aire segons UNE-EN 12207, classificació mínima 9A d'estanquitat a l'aigua segons UNE-EN 12208 i classificació mínima C4 de resistència al vent segons UNE-EN 12210, sense persiana	187,12800 €
	BAFX10X1		Motor per accionament de l'obertura	120,00000 €
			Altres conceptes	762,92 €
P- 52	EAF2X101	u	Tancament F2 d'alumini anoditzat plata, col·locada sobre bastiment de base, tipus Unno Thermic de Technal o equivalent, amb quatre fulles plegables i correderes, i tarja superior de quatre fulles de practicabilitat fixa i posició lateral, per a un buit d'obra aproximat de 500x325cm, elaborada amb perfils de preu alt, classificació mínima 4 de permeabilitat a l'aire segons UNE-EN 12207, classificació mínima 9A d'estanquitat a l'aigua segons UNE-EN 12208 i classificació mínima C4 de resistència al vent segons UNE-EN 12210. Inclou folre del cantell del perfil de porxo. Amb motor d'accionament mecànic tipus GEZE OL 90N.	**7.256,41 €**
	B7J50010		Massilla per a segellats, d'aplicació amb pistola, de base silicona neutra monocomponent	2,40940 €
	B7J50090		Massilla per a segellats, d'aplicació amb pistola, de base poliuretà monocomponent	11,96000 €
	BAF22X10		Tancament d'alumini anoditzat plata, tipus Unno Thermic de Technal o equivalent, amb quatre fulles plegables i correderes, elaborada amb perfils de preu alt, classificació mínima 4 de permeabilitat a l'aire segons UNE-EN 12207, classificació mínima 9A d'estanquitat a l'aigua segons UNE-EN 12208 i classificació mínima C4 de resistència al vent segons UNE-EN 12210, sense persiana	5.400,00000 €
	BAF2C39C		Fulla fixa d'alumini anoditzat natural, per a col·locar sobre bastiment de base, per a un buit d'obra d'1,4 a 2,24 m2 de superfície, elaborada amb perfils de preu alt, classificació mínima 4 de permeabilitat a l'aire segons UNE-EN 12207, classificació mínima 9A d'estanquitat a l'aigua segons UNE-EN 12208 i classificació mínima C4 de resistència al vent segons UNE-EN 12210, sense persiana	324,87500 €
			Altres conceptes	1.517,17 €
P- 53	EAVD6Y8Q	m2	Gelosia corredera formada per panell d'acer galvanitzat pintat al forn, amb lamel·les fixes horitzontals de 65 a 100 mm d'amplària, bastiment de 65 mm d'amplària, amb subjecció i guia superior i inferior incloses	**262,78 €**
	BAVG1C1X		Gelosia corredera formada per panell d'acer galvanitzat pintat al forn, amb lamel·les fixes horitzontals de 65 a 100 mm d'amplària, bastiment de 65 mm d'amplària, amb subjecció i guia superior i inferior incloses	194,77500 €
			Altres conceptes	68,01 €
P- 54	EAVD6Y8X	m2	Gelosia fixa formada per panell d'acer galvanitzat pintat al forn, amb lamel·les fixes horitzontals de 65 a 100 mm d'amplària, bastiment de 65 mm d'amplària, amb subjecció superior i inferior incloses	**199,29 €**
	BAVG1C1Z		Gelosia fixa formada per panell d'acer galvanitzat pintat al forn, amb lamel·les fixes horitzontals de 65 a 100 mm d'amplària, bastiment de 65 mm d'amplària, amb subjecció superior i inferior incloses	152,25000 €
			Altres conceptes	47,04 €
P- 55	EAVTUE1X	m2	Cortines motortizades vertical per a exteriors de teixit de fibra de vidre i recobriment de PVC, BS2-D0, de 560 g/m2, amb sistema d'accionament elèctric i guiatge sobre cables d'acer inoxidable tensat, col·locada amb fixacions mecàniques	**160,09 €**

QUADRE DE PREUS NÚMERO 2

NÚMERO	CODI	UA	DESCRIPCIÓ	PREU
	BAVTUE1X		Tendal vertical per a exteriors de teixit de fibra de vidre i recobriment de PVC, de 560 g/m2, amb sistema d'accionament elèctric i guiatge sobre cables d'acer inoxidable tensat	118,31600 €
			Altres conceptes	41,77 €
P- 56	EB71UC1X	m	Cable d'acer inoxidable 316, de 10 mm de diàmetre i composició 7x19+0, homologat per a línia de vida horitzontal segons UNE_EN 795/A1, fixat als terminals i als elements de suport intermig (separació < 15 m) i tesat, inclou absorvents, ensors, testimonis i altres per deixar el cablej passat i homologat.	**6,28 €**
	B147UC10		Cable d'acer inoxidable 316, de 10 mm de diàmetre i composició 7x19+0, homologat per a línia de vida segons UNE_EN 795/A1	4,62000 €
			Altres conceptes	1,66 €
P- 57	EB71UE40	u	Conjunt d'elements per als dos extrems d'una línia de vida horitzontal fixa, formats per dos terminals d'acer inoxidable, els dos amb element amortidor de caigudes, fixats amb cargols d'acer inoxidable, un tensor de forqueta per a regulació del cable i dos terminals de cable amb elements protector, segons UNE_EN 795/A1	**642,61 €**
	B0A63H00		Tac químic de diàmetre 12 mm, amb cargol, volandera i femella	34,16000 €
	B147UE40		Conjunt d'elements per als dos extrems d'una línia de vida horitzontal fixa, formats per dos terminals d'acer inoxidable, els dos amb element amortidor de caigudes, per a fixar amb cargols d'acer inoxidable, un tensor de forqueta per a regulació del cable i dos terminals de cable amb elements protector, segons UNE_EN 795/A1	510,58000 €
			Altres conceptes	97,87 €
P- 58	EB71US10	u	Columna d'acer inoxidable de 50 cm d'alçada, amb placa d'ancortge per a suport de fixacions de línia de vida horitzontal fixa, ancorada a estructura, coberta o paviment amb fixacions mecàniques	**149,40 €**
	B0A63H00		Tac químic de diàmetre 12 mm, amb cargol, volandera i femella	17,08000 €
	B147US10		Columna d'acer inoxidable de 50 cm d'alçada, amb placa d'ancortge per a suport de fixacions de línia de vida horitzontal	103,18000 €
			Altres conceptes	29,14 €
P- 59	EC1G4X10	m2	Vidre aïllant de lluna de baixa emissivitat de 3+3 mm de gruix amb 2 butiral transparent classe 1 (B) 1 segons UNE-EN 12600, cambra d'aire de 16 mm i lluna de 3+3 mm de gruix amb 2 butiral transparent de lluna incolor, classe 1 (B) 1 segons UNE-EN 12600, col·locat amb perfils conformats de neoprè sobre alumini o PVC. Lluna exterior planitherm 4S/ Lluna interior Planilux	**173,48 €**
	BC1GGX10		Vidre aïllant de lluna de baixa emissivitat de 3+3 mm de gruix amb 2 butiral transparent classe 1 (B) 1 segons UNE-EN 12600, cambra d'aire de 16 mm i lluna de 3+3 mm de gruix amb 2 butiral transparent de lluna incolor, classe 1 (B) 1 segons UNE-EN 12600, col·locat amb perfils conformats de neoprè sobre alumini o PVC. Lluna exterior planitherm 4S/ Lluna interior Planilux	135,00000 €
			Altres conceptes	38,48 €
P- 60	EEPBB15X	u	Aspirador mecànic d'extracció d'alumini lacat per a 230 V de tensió, de 515 mm d'alçària i 500x500 mm de secció, amb 174 l/s de cabal nominal màxim, col·locat a coberta sobre calaix d'obra amb fixacions mecàniques. Inclou treballs d'alimentació elèctrica, i modificacions al quadre elèctric per ubicar la protecció i rellotge horari de l'element.	**830,41 €**
	BEPBB155		Aspirador mecànic d'extracció d'alumini lacat per a 230 V de tensió, de 515 mm d'alçària i 500x500 mm de secció, amb 174 l/s de cabal nominal màxim	321,20000 €
	BEPBB15X		Treballs d'alimentació elèctrica, i modificacions al quadre elèctric per ubicar la protecció i rellotge horari de l'element.	380,00000 €
			Altres conceptes	129,21 €
P- 61	EH1L114X	u	Montatge de lluminaria i elements instal.lats a sostre, d'aprofitament,connectada, muntada superficialment	**18,01 €**
			Altres conceptes	18,01 €
P- 62	EHPL41NJ	u	Projector d'alumini enrasat, amb 22 leds, de 45 W de potència de la llumenera, amb font d'alimentació, encastat	**415,13 €**

QUADRE DE PREUS NÚMERO 2

NÚMERO	CODI	UA	DESCRIPCIÓ	PREU
	BHPL41NJ		Projector d'alumini enrasat, amb 22 leds, de 45 W de potència de la llumenera, amb font d'alimentació, per a encastar	345,32000 €
			Altres conceptes	69,81 €
P- 63	H1411111	u	Casc de seguretat per a ús normal, contra cops, de polietilè amb un pes màxim de 400 g, homologat segons UNE-EN 812	**7,00 €**
			Altres conceptes	7,00 €
P- 64	H1424340	u	Ulleres de seguretat hermètiques per a esmerillar, amb muntura de cassoleta de policarbonat amb respiradors i recolzament nasal, adaptables amb cinta elàstica, amb visors circulars de 50 mm de D roscats a la muntura, homologades segons UNE-EN 167 i UNE-EN 168	**10,11 €**
			Altres conceptes	10,11 €
P- 65	H1432012	u	Protector auditiu d'auricular, acoblat al cap amb arnès i orelleres antisoroll, homologat segons UNE-EN 352-1 i UNE-EN 458	**21,39 €**
			Altres conceptes	21,39 €
P- 66	H1445003	u	Mascareta de protecció respiratòria, homologada segons UNE-EN 140	**1,68 €**
			Altres conceptes	1,68 €
P- 67	H144D205	u	Filtre contra partícules, identificat amb banda de color blanc, homologat segons UNE-EN 143 i UNE-EN 12083	**1,27 €**
			Altres conceptes	1,27 €
P- 68	H144E406	u	Filtre mixte contra gasos i partícules, homologat segons UNE-EN 14387 i UNE-EN 12083	**3,57 €**
			Altres conceptes	3,57 €
P- 69	H145E003	u	Parella de guants contra agents químics i microorganismes, homologats segons UNE-EN 374-1, -2, -3 i UNE-EN 420	**3,27 €**
			Altres conceptes	3,27 €
P- 70	H1474600	u	Cinturó antivibració, ajustable i de teixit transpirable	**18,47 €**
			Altres conceptes	18,47 €
P- 71	H147D501	u	Sistema anticaiguda compost per un arnès anticaiguda amb tirants, bandes secundàries, bandes subglúties, bandes de cuixa, recolzament dorsal per a subjecció, elements d'ajust, element dorsal d'enganxament d'arnès anticaiguda i sivella, incorporat a un subsistema anticaiguda de tipus absorbent d'energia, homologat segons UNE-EN 361, UNE-EN 362, UNE-EN 364, UNE-EN 365 i UNE-EN 355	**247,23 €**
			Altres conceptes	247,23 €
P- 72	H147K602	u	Sistema de subjecció en posició de treball i prevenció de pèrdua d'equilibri, compost d'una banda de cintura, sivella, recolzament dorsal, elements d'enganxament, connector, element d'amarrament del sistema d'ajust de longitud, homologat segons UNE-EN 358, UNE-EN 362, UNE-EN 354 i UNE-EN 364	**40,25 €**
			Altres conceptes	40,25 €
P- 73	H147L015	u	Aparell d'ancoratge per a equip de protecció individual contra caiguda d'alçada, homologat segons UNE-EN 795, amb fixació amb tac mecànic	**27,18 €**
			Altres conceptes	27,18 €
P- 74	H15118D1	m2	Protecció amb vela de lona de polietilè per a proteccions superficials contra caigudes, amb malla de reforç i traus perimetrals, corda de subjecció, de diàmetre 12 mm, amb el desmuntatge inclòs	**10,34 €**

QUADRE DE PREUS NÚMERO 2

NÚMERO	CODI	UA	DESCRIPCIÓ	PREU
			Altres conceptes	10,34 €
P- 75	H152J105	m	Cable fiador per al cinturó de seguretat, fixat en ancoratges de servei i amb el desmuntatge inclòs	**7,14 €**
			Altres conceptes	7,14 €
P- 76	H152U000	m	Tanca d'advertència o abalisament d'1 m d'alçada amb malla de polietilè taronja, fixada a 1 m del perímetre del sostre amb suports d'acer allotjats amb forats al sostre	**2,88 €**
			Altres conceptes	2,88 €
P- 77	HBB20005	u	Senyal manual per a senyalista	**14,01 €**
			Altres conceptes	14,01 €
P- 78	HBBAA005	u	Senyal de prohibició, normalitzada amb pictograma negre sobre fons blanc, de forma circular amb cantells i banda transversal descendent d'esquerra a dreta a 45°, en color vermell, diàmetre 29 cm, amb cartell explicatiu rectangular, per ser vista fins 12 m, fixada i amb el desmuntatge inclòs	**43,38 €**
			Altres conceptes	43,38 €
P- 79	HBBAB115	u	Senyal de obligació, normalitzada amb pictograma blanc sobre fons blau, de forma circular amb cantells en color blanc, diàmetre 29 cm, amb cartell explicatiu rectangular, per ser vista fins 12 m, fixada i amb el desmuntatge inclòs	**42,19 €**
			Altres conceptes	42,19 €
P- 80	HBBAC005	u	Senyal indicativa de la ubicació d'equips d'extinció d'incendis, normalitzada amb pictograma blanc sobre fons vermell, de forma rectangular o quadrada, costat major 29 cm, per ser vista fins 12 m de distància, fixada i amb el desmuntatge inclòs	**35,35 €**
			Altres conceptes	35,35 €
P- 81	HBBAE001	u	Rètol adhesiu (MIE-RAT.10) de maniobra per a quadre o pupitre de control elèctric, adherit	**6,35 €**
			Altres conceptes	6,35 €
P- 82	HBBAF004	u	Senyal d'advertència, normalitzada amb pictograma negre sobre fons groc, de forma triangular amb el cantell negre, costat major 41 cm, amb cartell explicatiu rectangular, per ser vista fins 12 m de distància, fixada i amb el desmuntatge inclòs	**52,65 €**
			Altres conceptes	52,65 €
P- 83	HM31161J	u	Extintor de pols seca, de 6 kg de càrrega, amb pressió incorporada, pintat, amb suport a la paret i amb el desmuntatge inclòs	**51,91 €**
			Altres conceptes	51,91 €
P- 84	HQU1B150	mes	Lloguer de mòdul prefabricat per a equipament sanitaris a obra de 3,7x2,4 m amb tancaments formats per placa de dues planxes d'acer prelacat i aïllament interior de 40mm de gruix i paviment format per tauler aglomarat hidròfug amb acabat de PVC sobre xapa galvanitzada i llana mineral de vidre, instal·lació elèctrica 1 punt de llum, interruptor, endolls i protecció diferencial, i equipat amb 2 inodors, 2 dutxes, lavabo col·lectiu amb 2 aixetes i termos elèctric 50 litres	**69,00 €**
			Altres conceptes	69,00 €

QUADRE DE PREUS NÚMERO 2

NÚMERO	CODI	UA	DESCRIPCIÓ	PREU
P- 85	HQU1E170	mes	Lloguer de mòdul prefabricat per a equipament de menjador a obra de 6x2,4 m amb tancaments formats per placa de dues planxes d'acer prelacat i aïllament interior de 40mm de gruix i paviment format per tauler aglomarat hidròfug amb acabat de PVC sobre xapa galvanitzada i llana mineral de vidre, instal·lació elèctrica 1 punt de llum, interruptor, endolls i protecció diferencial, i equipat amb aigüera de 1 pica amb aixeta i taulell	**73,31 €**
			Altres conceptes	73,31 €
P- 86	HQU22301	u	Armari metàl·lic individual de doble compartiment interior, de 0,4x0,5x1,8 m, col·locat i amb el desmuntatge inclòs	**70,21 €**
			Altres conceptes	70,21 €
P- 87	HQU25701	u	Banc de fusta, de 3,5 m de llargària i 0,4 m d'amplària, amb capacitat per a 5 persones, col·locat i amb el desmuntatge inclòs	**28,99 €**
			Altres conceptes	28,99 €
P- 88	HQU27902	u	Taula de fusta amb tauler de melamina, de 3,5 m de llargària i 0,8 m d'amplària, amb capacitat per a 10 persones, col·locada i amb el desmuntatge inclòs	**36,03 €**
			Altres conceptes	36,03 €
P- 89	HQU2AF02	u	Nevera elèctrica, de 100 l de capacitat, col·locada i amb el desmuntatge inclòs	**125,40 €**
			Altres conceptes	125,40 €
P- 90	HQU2E001	u	Forn microones per a escalfar menjars, col·locat i amb el desmuntatge inclòs	**81,67 €**
			Altres conceptes	81,67 €
P- 91	HQU2GF01	u	Recipient per a recollida d'escombraries, de 100 l de capacitat, col·locat i amb el desmuntatge inclòs	**52,28 €**
			Altres conceptes	52,28 €
P- 92	HQU2P001	u	Penja-robes per a dutxa, col·locat i amb el desmuntatge inclòs	**2,52 €**
			Altres conceptes	2,52 €
P- 93	K1213251	m2	Muntatge i desmuntatge de bastida tubular metàl·lica fixa formada per bastiments de 70 cm i alçària <= 200 cm, amb bases regulables, tubs travessers, tubs de travament, plataformes de treball d'amplària com a mínim de 60 cm, escales d'accés, baranes laterals, sòcols i xarxa de protecció de poliamida, col·locada a tota la cara exterior i amarradors cada 20 m2 de façana, inclosos tots els elements de senyalització normalitzats i el transport amb un recorregut total màxim de 20 km	**8,58 €**
			Altres conceptes	8,58 €
P- 94	K1215250	m2	Amortització diària de bastida tubular metàl·lica fixa, formada per bastiments de 70 cm d'amplària i alçària <= 200 cm, amb bases regulables, tubs travessers, tubs de travament, plataformes de treball d'amplària com a mínim de 60 cm, escales d'accés, baranes laterals, sòcols i xarxa de protecció de poliamida col·locada a tota la cara exterior i amarradors cada 20 m2 de façana, inclosos tots els elements de senyalització normalitzats	**0,10 €**
	B0Y15250		Amortització diària de bastida tubular metàl·lica fixa, formada per bastiments de 70 cm d'amplària i alçària <= 200 cm, amb bases regulables, tubs travessers, tubs de travament, plataformes de treball d'amplària com a mínim de 60 cm, escales d'accés, baranes laterals, sòcols i xarxa de protecció de poliamida, col·locada a tota la cara exterior i amarradors cada 20 m2 de façana, inclosos tots els elements de senyalització normalitzats	0,09000 €
			Altres conceptes	0,01 €

QUADRE DE PREUS NÚMERO 2

NÚMERO	CODI	UA	DESCRIPCIÓ	PREU
P- 95	K12CAAAA	dia	Amortització diària de plataforma elevadora telescòpica articulada, autopropulsada amb motor de gasoil, de 20 m d'alçària màxima de treball i 9,8 en horitzontal, de 227 kg de càrrega útil, de dimensions 700x245x245 cm en repós i 10886 kg de pes, buida, amb cistella de dimensions 150x75 cm	**362,85 €**
			Altres conceptes	362,85 €
P- 96	K2149C34	m2	Formació de forat en sostre nervat de formigó armat, de 5 m2 com a màxim, a mà i amb compressor i càrrega manual de runa sobre camió o contenidor	**57,54 €**
			Altres conceptes	57,54 €
P- 97	K2151901	m2	Enderroc de solera d'encadellat ceràmic amb mitjans manuals i càrrega manual de runa sobre camió o contenidor	**4,44 €**
			Altres conceptes	4,44 €
P- 98	K2151A01	m2	Enderroc d'envanets de sostremort amb mitjans manuals i càrrega manual de runa sobre camió o contenidor	**7,31 €**
			Altres conceptes	7,31 €
P- 99	K2153C01	m2	Arrencada de làmina impermeabilitzant amb mitjans manuals i càrrega manual de runa sobre camió o contenidor	**6,53 €**
			Altres conceptes	6,53 €
P- 100	K2153D61	m2	Arrencada de plaques de poliestirè amb mitjans manuals i càrrega manual de runa sobre camió o contenidor	**1,04 €**
			Altres conceptes	1,04 €
P- 101	K2153J71	m	Arrencada de minvell de ceràmica amb mitjans manuals i càrrega manual de runa sobre camió o contenidor	**3,92 €**
			Altres conceptes	3,92 €
P- 102	K215530A	m2	Retirada de grava i geotèxtil amb mitjans manuals i aplec per a posterior aprofitament	**5,22 €**
			Altres conceptes	5,22 €
P- 103	K2164771	m2	Enderroc de paret de tancament de maó calat de 15 cm de gruix, a mà i amb martell trencador manual i càrrega manual de runa sobre camió o contenidor	**17,13 €**
			Altres conceptes	17,13 €
P- 104	K2182E0X	m2	Repicat d'arrebossat o enguixat en sostre, per aplicació de tractament del sostre i posterior l'aplicació de posteriors capes de revestiment, amb mitjans manuals i càrrega manual de runa sobre camió o contenidor	**5,74 €**
			Altres conceptes	5,74 €
P- 105	K2183A71	m	Arrencada de coronament de ceràmica, de fins a 30 cm d'amplària, amb mitjans manuals i càrrega manual de runa sobre camió o contenidor	**6,53 €**
			Altres conceptes	6,53 €
P- 106	K218A410	m2	Enderroc de cel ras i entramat de suport, amb mitjans manuals i càrrega manual sobre camió o contenidor	**6,53 €**
			Altres conceptes	6,53 €
P- 107	K218A61X	m2	Enderroc de cel ras i instal·lacions existents al interior, amb mitjans manuals i càrrega manual sobre camió o contenidor. Inclou desmontatge de la xarxa horitzontal i vertical de protecció perimetral.	**16,97 €**
			Altres conceptes	16,97 €
P- 108	K21837X1	m2	Repicat de morter existent en revestiment de biga d'acer , amb mitjans manuals i càrrega manual de runa sobre camió o contenidor	**14,88 €**

QUADRE DE PREUS NÚMERO 2

NÚMERO	CODI	UA	DESCRIPCIÓ	PREU
			Altres conceptes	14,88 €
P- 109	K21A2X11	M2	Arrencada de full i bastiment de balconera amb mitjans manuals i càrrega manual sobre camió o contenidor	**26,11 €**
			Altres conceptes	26,11 €
P- 110	K21C201A	m2	Desmuntatge de vidre col·locat sobre fusta, acer o alumini amb llistó, amb mitjans manuals, aplec de materials per a la seva reutilització i càrrega manual de runa sobre camió o contenidor	**8,26 €**
			Altres conceptes	8,26 €
P- 111	K21G2011	m	Arrencada puntual de tubs i accessoris d'instal·lació elèctrica superficial, amb mitjans manuals i càrrega manual sobre camió o contenidor	**1,20 €**
			Altres conceptes	1,20 €
P- 112	K21H321X	u	Desmuntatge per a posterior col.locació de llumenera existent i elements instal.lats a sostre, a l' interior i de superfície, a una alçària > 3 m, amb mitjans manuals i càrrega manual sobre camió o contenidor	**5,40 €**
			Altres conceptes	5,40 €
P- 113	K45RA2AX	m2	Reparació de forjat/llosa de formigó armat, amb repicat del formigó, sanejament i raspallat de les armadures amb mitjans manuals, passivat de les armadures, imprimació anticorrosiva i pont d'unió amb morter polimèric de resines epoxi, i càrrega manual de runa sobre contenidor	**53,41 €**
	B0717000		Morter polimèric de ciment amb resines epoxi per a imprimació anticorrosiva i pont d'unió	9,03000 €
			Altres conceptes	44,38 €
P- 114	K4BP1112	u	Ancoratge amb acer en barres corrugades de 12 mm de diàmetre, amb perforació i injectat continu d'adhesiu d'aplicació unilateral de resines epoxi sense dissolvents, de dos components i baixa viscositat	**12,24 €**
	B0907200		Adhesiu de resines epoxi sense dissolvents, de dos components i baixa viscositat, per a ús estructural per a injectar	1,93600 €
	B0B2A000		Acer en barres corrugades B500S de límit elàstic >= 500 N/mm2	0,78100 €
			Altres conceptes	9,52 €
P- 115	K5ZH9000	u	Substitució de bonera i de reixa metàl·lica de desgüàs de terrat, inclou càrrega manual sobre camió o contenidor i transport a dipòsit controlat	**49,45 €**
	B09412C0		Oxiasfalt en sacs tipus OA 80/25 d'aplicació en calent	2,88000 €
	B2RA73G1		Deposició controlada a dipòsit autoritzat inclòs el cànon sobre la deposició controlada dels residus de la construcció, segons la LLEI 8/2008, de residus barrejats inerts amb una densitat 1,0 t/m3, procedents de construcció o demolició, amb codi 170107 segons la Llista Europea de Residus (ORDEN MAM/304/2002)	0,14260 €
	B5ZH9804		Morrió d'acer galvanitzat acabat en forma d'angle, per a fixar a pressió a la peça de suport	2,41000 €
	B5ZZ8QUJ		Peça de suport per a bonera de paret, de planxa d'acer galvanitzat de 0,7 mm de gruix i 35 cm de desenvolupament, amb 3 plecs i un forat de 105x105 mm	5,71000 €
			Altres conceptes	38,31 €
P- 116	K81138C5	m2	Arrebossat reglejat sobre parament horitzontal exterior, a més de 3,00 m d'alçària, amb morter mixt 1:2:10, remolinat i lliscat amb ciment blanc de ram de paleta 22,5 X	**44,77 €**
	B051E201		Ciment blanc de ram de paleta BL 22,5 X segons UNE 80305, en sacs	0,52954 €
			Altres conceptes	44,24 €
P- 117	K8741120	m2	Neteja i preparació de la superfície de perfils laminats d'acer fins a un grau de preparació St 2 segons la norma UNE-EN ISO 8501-1, amb mitjans manuals i càrrega manual de runa sobre contenidor	**18,27 €**

QUADRE DE PREUS NÚMERO 2

NÚMERO	CODI	UA	DESCRIPCIÓ	PREU
			Altres conceptes	18,27 €
P- 118	K874SE00	m2	Passivat de perfils laminats deteriorats amb raspallat previ i aplicació posterior de 2 capes d'imprimació anticorrosiva i pont d'unió de resines epoxi i ciment	**46,33 €**
	B0717000		Morter polimèric de ciment amb resines epoxi per a imprimació anticorrosiva i pont d'unió	24,08301 €
			Altres conceptes	22,25 €
P- 119	K8785820	m2	Neteja de pintades i grafitis sobre parament vertical de pedra, morter o estuc, amb producte decapant i posterior esbandida amb aigua calenta	**36,09 €**
	B0111000		Aigua	0,00308 €
	B8ZAW000		Producte decapant desincrustador genèric	1,80238 €
			Altres conceptes	34,28 €
P- 120	K8789200	m2	Preparació de paraments per a pintar, realitzada amb pasta anivelladora, per a interior	**7,49 €**
	B8ZZ7100		Pasta anivelladora tixotròpica i d'assecatge ultraràpid	0,59483 €
			Altres conceptes	6,90 €
P- 121	K878C160	m2	Neteja de parament de pedra amb raig d'aire a pressió en sec	**11,78 €**
			Altres conceptes	11,78 €
P- 122	K894BBJ0	m2	Pintat de biga d'un sol perfil d'acer a l'esmalt sintètic, amb dues capes d'imprimació antioxidant i dues d'acabat	**31,56 €**
	B89ZB000		Esmalt sintètic	3,54450 €
	B8ZAA000		Imprimació antioxidant	3,18036 €
			Altres conceptes	24,84 €
P- 123	K898E240	m2	Pintat de parament horitzontal exterior de ciment, amb pintura plàstica amb acabat llis, amb una capa de fons diluïda i dues d'acabat	**6,54 €**
	B89ZPE00		Pintura plàstica, per a exteriors	1,92229 €
			Altres conceptes	4,62 €
P- 124	KY01111A	m	Obertura de regata en paret de maó massís, amb mitjans manuals i tapada amb morter de ciment 1:4	**9,97 €**
			Altres conceptes	9,97 €
P- 125	KY011ZZ1	m	Formació d'encast lineal en junta de façana de maó calat cara vista, amb mitjans manuals, per col.locació de remat metàl.lic	**7,04 €**
			Altres conceptes	7,04 €

EN AGRAMUNT, A DESEMBRE DE 2022

ISABEL LASTRES TRUJILLO
ARQUITECTE

4.4- PRESSUPOST

PRESSUPOST

OBRA 01 PRESSUPOST RML-22650
CAPÍTOL 01 ACTUACIÓ 01: COBERTA PLANA
TITOL 3 01 ENDERROCS

NUM.	CODI	UA	DESCRIPCIÓ	PREU	AMIDAMENT	IMPORT
1	K2183A71	m	Arrencada de coronament de ceràmica, de fins a 30 cm d'amplària, amb mitjans manuals i càrrega manual de runa sobre camió o contenidor (P - 105)	6,53	116,600	761,40
2	K215530A	m2	Retirada de grava i geotèxtil amb mitjans manuals i aplec per a posterior aprofitament (P - 102)	5,22	370,250	1.932,71
3	K2153J71	m	Arrencada de minvell de ceràmica amb mitjans manuals i càrrega manual de runa sobre camió o contenidor (P - 101)	3,92	116,600	457,07
4	K2153C01	m2	Arrencada de làmina impermeabilitzant amb mitjans manuals i càrrega manual de runa sobre camió o contenidor (P - 99)	6,53	440,210	2.874,57
5	K2153D61	m2	Arrencada de plaques de poliestirè amb mitjans manuals i càrrega manual de runa sobre camió o contenidor (P - 100)	1,04	370,250	385,06
6	K2151901	m2	Enderroc de solera d'encadellat ceràmic amb mitjans manuals i càrrega manual de runa sobre camió o contenidor (P - 97)	4,44	370,250	1.643,91
7	K2151A01	m2	Enderroc d'envanets de sostremort amb mitjans manuals i càrrega manual de runa sobre camió o contenidor (P - 98)	7,31	370,250	2.706,53
TOTAL	TITOL 3		01.01.01			**10.761,25**

OBRA 01 PRESSUPOST RML-22650
CAPÍTOL 01 ACTUACIÓ 01: COBERTA PLANA
TITOL 3 02 NOVA COBERTA

NUM.	CODI	UA	DESCRIPCIÓ	PREU	AMIDAMENT	IMPORT
1	K1213251	m2	Muntatge i desmuntatge de bastida tubular metàl·lica fixa formada per bastiments de 70 cm i alçària <= 200 cm, amb bases regulables, tubs travessers, tubs de travament, plataformes de treball d'amplària com a mínim de 60 cm, escales d'accés, baranes laterals, sòcols i xarxa de protecció de poliamida, col·locada a tota la cara exterior i amarradors cada 20 m2 de façana, inclosos tots els elements de senyalització normalitzats i el transport amb un recorregut total màxim de 20 km (P - 93)	8,58	286,400	2.457,31
2	K1215250	m2	Amortització diària de bastida tubular metàl·lica fixa, formada per bastiments de 70 cm d'amplària i alçària <= 200 cm, amb bases regulables, tubs travessers, tubs de travament, plataformes de treball d'amplària com a mínim de 60 cm, escales d'accés, baranes laterals, sòcols i xarxa de protecció de poliamida col·locada a tota la cara exterior i amarradors cada 20 m2 de façana, inclosos tots els elements de senyalització normalitzats (P - 94)	0,10	5.728,000	572,80
3	K4BP1112	u	Ancoratge amb acer en barres corrugades de 12 mm de diàmetre, amb perforació i injectat continu d'adhesiu d'aplicació unilateral de resines epoxi sense dissolvents, de dos components i baixa viscositat (P - 114)	12,24	36,150	442,48
4	E612AD4K	m2	Paret de tancament recolzada de gruix 29 cm, de maó calat, HD, categoria I, segons la norma UNE-EN 771-1, de 290x140x75 mm color especial, d'una cara vista, col·locat amb morter 1:2:10 amb ciment CEM II (P - 25)	120,17	36,150	4.344,15
5	KY01111A	m	Obertura de regata en paret de maó massís, amb mitjans manuals i tapada amb morter de ciment 1:4 (P - 124)	9,97	126,200	1.258,21
6	E7A1210N	m2	Barrera de vapor/estanquitat amb una pel·lícula d'emulsió bituminosa tipus EB, amb una dotació <= 2 kg/m2, aplicada en dues capes (P - 29)	5,68	370,250	2.103,02

PRESSUPOST

7	E5Z15N40	m2	Formació de pendents amb formigó cel·lular sense granulat, de densitat 300 kg/m3, de 15 cm de gruix mitjà (P - 17)	17,72	370,250	6.560,83
8	E7Z15MD0	m	Matarracó de radi 6 cm, fet amb morter de ciment 1:6 (P - 37)	11,27	126,200	1.422,27
9	E711EF66	m2	Membrana per a impermeabilització de cobertes PA-8 segons UNE 104402 de 5,9 kg/m2 de dues làmines de betum asfàltic modificat LBM (SBS)-30-FV amb armadura de feltre de fibra de vidre de 50 g/m2, adherides en calent, prèvia imprimació (P - 27)	40,93	370,250	15.154,33
10	E721GCK3	m2	Membrana per a impermeabilització de cobertes GA-1 segons UNE 104402, d'una làmina, de densitat superficial 6,6 kg/m2 formada per làmina de betum modificat LBM (SBS)-50/G amb una armadura FP de feltre de polièster de 150 g/m2 i acabat de color estàndard, adherida amb oxiasfalt OA 80/25, prèvia imprimació (P - 28)	24,36	126,200	3.074,23
11	E7C2963X	m2	Aïllament de planxa de poliestirè extruït (XPS) amb HFC, de 50 mm de gruix, resistència a compressió >= 300 kPa, resistència tèrmica entre 1,935 i 1,765 m2.K/W, amb la superfície llisa i cantell encadellat, col·locada sense adherir (P - 31)	11,78	740,500	8.723,09
12	E7B111A0	m2	Geotèxtil format per feltre de polipropilè no teixit lligat mecànicament de 100 a 110 g/m2, col·locat sense adherir (P - 30)	3,07	370,250	1.136,67
13	E5ZD1G0U	m	Minvell encastat al parament, de rajola ceràmica fina, col·locada amb morter asfàltic (P - 19)	12,02	126,200	1.516,92
14	E5113371	m2	Acabat de terrat amb capa de protecció de palet de riera de 16 a 32 mm de diàmetre, de 7 cm de gruix, col·locat sense adherir (P - 15)	7,25	370,250	2.684,31
15	E81136C5	m2	Arrebossat reglejat sobre parament vertical exterior, a més de 3,00 m d'alçària, amb morter mixt 1:2:10, remolinat i lliscat amb ciment blanc de ram de paleta 22,5 X (P - 38)	41,64	58,300	2.427,61
16	E898DFM0	m2	Pintat de parament vertical exterior de ciment, amb pintura al silicat amb acabat llis, i pigments, amb una capa de fons d'imprimació neutralitzadora, una d'imprimació fixadora i dues d'acabat (P - 44)	17,27	58,300	1.006,84
17	E8JA7M46	m	Coronament de paret de planxa d'alumini lacat de 2 mm de gruix, d'entre 200 i 400 mm de desenvolupament i de 4 plecs, col·locat amb adhesiu i fixacions mecàniques (P - 47)	34,43	145,600	5.013,01
18	K5ZH9000	u	Substitució de bonera i de reixa metàl·lica de desgüàs de terrat, inclou càrrega manual sobre camió o contenidor i transport a dipòsit controlat (P - 115)	49,45	12,000	593,40
19	E5ZFQS00	u	Gàrgola de PVC amb tub de sortida de 90x90 mm2, i 375 mm de llargària, amb cassoleta en angle, soldada sota la impermeabilització (P - 23)	16,05	12,000	192,60
TOTAL	TITOL 3		01.01.02			**60.684,08**

OBRA 01 PRESSUPOST RML-22650
CAPÍTOL 01 ACTUACIÓ 01: COBERTA PLANA
TITOL 3 03 LINEA DE VIDA

NUM.	CODI	UA	DESCRIPCIÓ	PREU	AMIDAMENT	IMPORT
1	EB71US10	u	Columna d'acer inoxidable de 50 cm d'alçada, amb placa d'ancortge per a suport de fixacions de línia de vida horitzontal fixa, ancorada a estructura, coberta o paviment amb fixacions mecàniques (P - 58)	149,40	3,000	448,20
2	EB71UE40	u	Conjunt d'elements per als dos extrems d'una línia de vida horitzontal fixa, formats per dos terminals d'acer inoxidable, els dos amb element amortidor de caigudes, fixats amb cargols	642,61	2,000	1.285,22

PRESSUPOST

			d'acer inoxidable, un tensor de forqueta per a regulació del cable i dos terminals de cable amb elements protector, segons UNE_EN 795/A1 (P - 57)			
3	EB71UC1X	m	Cable d'acer inoxidable 316, de 10 mm de diàmetre i composició 7x19+0, homologat per a línia de vida horitzontal segons UNE_EN 795/A1, fixat als terminals i als elements de suport intermig (separació < 15 m) i tesat, inclou absorvents, ensors, testimonis i altres per deixar el cablej passat i homologat. (P - 56)	6,28	35,000	219,80
TOTAL	TITOL 3		01.01.03			**1.953,22**

OBRA 01 PRESSUPOST RML-22650
CAPÍTOL 01 ACTUACIÓ 01: COBERTA PLANA
TITOL 3 04 SHUNTS VENTILACIO

NUM.	CODI	UA	DESCRIPCIÓ	PREU	AMIDAMENT	IMPORT
1	K2149C34	m2	Formació de forat en sostre nervat de formigó armat, de 5 m2 com a màxim, a mà i amb compressor i càrrega manual de runa sobre camió o contenidor (P - 96)	57,54	4,000	230,16
2	K4BP1112	u	Ancoratge amb acer en barres corrugades de 12 mm de diàmetre, amb perforació i injectat continu d'adhesiu d'aplicació unilateral de resines epoxi sense dissolvents, de dos components i baixa viscositat (P - 114)	12,24	9,600	117,50
3	E612B51K	m2	Paret de tancament recolzada de gruix 14 cm, de maó calat, HD, categoria I, segons la norma UNE-EN 771-1, de 290x140x100 mm, per a revestir, col·locat amb morter 1:2:10 amb ciment CEM II (P - 26)	43,21	9,600	414,82
4	E81136C5	m2	Arrebossat reglejat sobre parament vertical exterior, a més de 3,00 m d'alçària, amb morter mixt 1:2:10, remolinat i lliscat amb ciment blanc de ram de paleta 22,5 X (P - 38)	41,64	9,600	399,74
5	E898DFM0	m2	Pintat de parament vertical exterior de ciment, amb pintura al silicat amb acabat llis, i pigments, amb una capa de fons d'imprimació neutralitzadora, una d'imprimació fixadora i dues d'acabat (P - 44)	17,27	9,600	165,79
6	EEPBB15X	u	Aspirador mecànic d'extracció d'alumini lacat per a 230 V de tensió, de 515 mm d'alçària i 500x500 mm de secció, amb 174 l/s de cabal nominal màxim, col·locat a coberta sobre calaix d'obra amb fixacions mecàniques. Inclou treballs d'alimentació elèctrica, i modificacions al quadre elèctric per ubicar la protecció i rellotge horari de l'element. (P - 60)	830,41	4,000	3.321,64
TOTAL	TITOL 3		01.01.04			**4.649,65**

OBRA 01 PRESSUPOST RML-22650
CAPÍTOL 01 ACTUACIÓ 01: COBERTA PLANA
TITOL 3 05 REPARACIÓ PORXO

NUM.	CODI	UA	DESCRIPCIÓ	PREU	AMIDAMENT	IMPORT
1	K2182E0X	m2	Repicat d'arrebossat o enguixat en sostre, per aplicació de tractament del sostre i posterior l'aplicació de posteriors capes de revestiment, amb mitjans manuals i càrrega manual de runa sobre camió o contenidor (P - 104)	5,74	184,320	1.058,00
2	K45RA2AX	m2	Reparació de forjat/llosa de formigó armat, amb repicat del formigó, sanejament i raspallat de les armadures amb mitjans manuals, passivat de les armadures, imprimació anticorrosiva i pont d'unió amb morter polimèric de resines epoxi, i càrrega manual de runa sobre contenidor (P - 113)	53,41	18,432	984,45

PRESSUPOST

3	K81138C5	m2	Arrebossat reglejat sobre parament horitzontal exterior, a més de 3,00 m d'alçària, amb morter mixt 1:2:10, remolinat i lliscat amb ciment blanc de ram de paleta 22,5 X (P - 116)	44,77	184,320	8.252,01
4	K898E240	m2	Pintat de parament horitzontal exterior de ciment, amb pintura plàstica amb acabat llis, amb una capa de fons diluïda i dues d'acabat (P - 123)	6,54	184,320	1.205,45
TOTAL	TITOL 3		01.01.05			**11.499,91**

OBRA 01 PRESSUPOST RML-22650
CAPÍTOL 01 ACTUACIÓ 01: COBERTA PLANA
TITOL 3 06 GESTIO DE RESIDUS

NUM.	CODI	UA	DESCRIPCIÓ	PREU	AMIDAMENT	IMPORT
1	E2R24200	m3	Classificació a peu d'obra de residus de construcció o demolició en fraccions segons REAL DECRETO 105/2008, amb mitjans manuals (P - 4)	26,11	146,720	3.830,86
2	E2R6423A	m3	Càrrega amb mitjans mecànics i transport de residus inerts o no especials a instal·lació autoritzada de gestió de residus, amb camió per a transport de 7 t, amb un recorregut de més de 15 i fins a 20 km (P - 5)	15,71	176,064	2.765,97
3	E2RA6580	m3	Deposició controlada a centre de reciclatge de residus barrejats no perillosos amb una densitat 0,17 t/m3, procedents de construcció o demolició, amb codi 170904 segons la Llista Europea de Residus (ORDEN MAM/304/2002) (P - 8)	18,96	171,167	3.245,33
4	E2RA62F0	m3	Deposició controlada a centre de reciclatge de residus ceràmics inerts amb una densitat 0,8 t/m3, procedents de construcció o demolició, amb codi 170103 segons la Llista Europea de Residus (ORDEN MAM/304/2002) (P - 6)	9,20	4,897	45,05
TOTAL	TITOL 3		01.01.06			**9.887,21**

OBRA 01 PRESSUPOST RML-22650
CAPÍTOL 02 ACTUACIÓ 02: EDIFICI GIMNÀS
TITOL 3 01 TANCAMENTS EXTERIORS

NUM.	CODI	UA	DESCRIPCIÓ	PREU	AMIDAMENT	IMPORT
1	K12CAAAA	dia	Amortització diària de plataforma elevadora telescòpica articulada, autopropulsada amb motor de gasoil, de 20 m d'alçària màxima de treball i 9,8 en horitzontal, de 227 kg de càrrega útil, de dimensions 700x245x245 cm en repós i 10886 kg de pes, buida, amb cistella de dimensions 150x75 cm (P - 95)	362,85	10,000	3.628,50
2	K2183A71	m	Arrencada de coronament de ceràmica, de fins a 30 cm d'amplària, amb mitjans manuals i càrrega manual de runa sobre camió o contenidor (P - 105)	6,53	52,500	342,83
3	K2164771	m2	Enderroc de paret de tancament de maó calat de 15 cm de gruix, a mà i amb martell trencador manual i càrrega manual de runa sobre camió o contenidor (P - 103)	17,13	21,000	359,73
4	K21A2X11	M2	Arrencada de full i bastiment de balconera amb mitjans manuals i càrrega manual sobre camió o contenidor (P - 109)	26,11	66,100	1.725,87
5	K21C201A	m2	Desmuntatge de vidre col·locat sobre fusta, acer o alumini amb llistó, amb mitjans manuals, aplec de materials per a la seva reutilització i càrrega manual de runa sobre camió o contenidor (P - 110)	8,26	66,100	545,99
6	E612AD4K	m2	Paret de tancament recolzada de gruix 29 cm, de maó calat, HD, categoria I, segons la norma UNE-EN 771-1, de 290x140x75 mm color especial, d'una cara vista, col·locat amb morter 1:2:10 amb	120,17	10,400	1.249,77

PRESSUPOST

			ciment CEM II (P - 25)			
7	E81136C5	m2	Arrebossat reglejat sobre parament vertical exterior, a més de 3,00 m d'alçària, amb morter mixt 1:2:10, remolinat i lliscat amb ciment blanc de ram de paleta 22,5 X (P - 38)	41,64	20,800	866,11
8	E83E1W6B	m2	Extradossat de plaques de guix laminat format per estructura autoportant lliure normal N amb perfileria de planxa d'acer galvanitzat, amb un gruix total de l'extradossat de 60,5 mm, muntants cada 400 mm de 48 mm d'amplaria i canals de 48 mm d'amplaria, amb 1 placa tipus amb duresa superficial (I) de 12,5 mm de gruix, fixada mecànicament i aïllament amb plaques de llana mineral de roca (P - 39)	42,36	10,400	440,54
9	E898DFM0	m2	Pintat de parament vertical exterior de ciment, amb pintura al silicat amb acabat llis, i pigments, amb una capa de fons d'imprimació neutralitzadora, una d'imprimació fixadora i dues d'acabat (P - 44)	17,27	20,800	359,22
10	EAF2GE9X	u	Finestra F1 d'alumini anoditzat plata, col·locada sobre bastiment de base, tius Unno Thermic de Technal o equivalent, amb una fulla batent d'eix horitzontal i dues fulles de practicabilitat fixa i posició lateral, per a un buit d'obra aproximat de 300x80cm, elaborada amb perfils de preu alt, classificació mínima 4 de permeabilitat a l'aire segons UNE-EN 12207, classificació mínima 9A d'estanquitat a l'aigua segons UNE-EN 12208 i classificació mínima C4 de resistència al vent segons UNE-EN 12210, amb motor d'accionament mecànic tipus GEZE OL 90N. (P - 51)	1.413,15	14,000	19.784,10
11	EAF2X101	u	Tancament F2 d'alumini anoditzat plata, col·locada sobre bastiment de base, tipus Unno Thermic de Technal o equivalent, amb quatre fulles plegables i correderes, i tarja superior de quatre fulles de practicabilitat fixa i posició lateral, per a un buit d'obra aproximat de 500x325cm, elaborada amb perfils de preu alt, classificació mínima 4 de permeabilitat a l'aire segons UNE-EN 12207, classificació mínima 9A d'estanquitat a l'aigua segons UNE-EN 12208 i classificació mínima C4 de resistència al vent segons UNE-EN 12210. Inclou folre del cantell del perfil de porxo. Amb motor d'accionament mecànic tipus GEZE OL 90N. (P - 52)	7.256,41	2,000	14.512,82
12	EC1G4X10	m2	Vidre aïllant de lluna de baixa emissivitat de 3+3 mm de gruix amb 2 butiral transparent classe 1 (B) 1 segons UNE-EN 12600, cambra d'aire de 16 mm i lluna de 3+3 mm de gruix amb 2 butiral transparent de lluna incolor, classe 1 (B) 1 segons UNE-EN 12600, col·locat amb perfils conformats de neoprè sobre alumini o PVC. Lluna exterior planitherm 4S/ Lluna interior Planilux (P - 59)	173,48	66,100	11.467,03
13	EAVTUE1X	m2	Cortines motortizades vertical per a exteriors de teixit de fibra de vidre i recobriment de PVC, BS2-D0, de 560 g/m2, amb sistema d'accionament elèctric i guiatge sobre cables d'acer inoxidable tensat, col·locada amb fixacions mecàniques (P - 55)	160,09	74,500	11.926,71
14	K878C160	m2	Neteja de parament de pedra amb raig d'aire a pressió en sec (P - 121)	11,78	52,000	612,56
15	E8KA6P63	m	Escopidor de planxa preformada d'alumini anoditzat d'1,5 mm de gruix, de entre 200 i 400 mm de desenvolupament, amb 4 plecs, col·locat amb adhesiu i fixacions mecàniques (P - 48)	42,44	42,000	1.782,48
16	E8KA7P67	m	Escopidor de planxa preformada d'alumini lacat de 2,5 mm de gruix, de entre 200 i 400 mm de desenvolupament, amb 4 plecs, col·locat amb adhesiu i fixacions mecàniques (P - 49)	46,57	10,000	465,70
17	KY011ZZ1	m	Formació d'encast lineal en junta de façana de maó calat cara vista, amb mitjans manuals, per col.locació de remat metàl.lic (P - 125)	7,04	42,000	295,68
18	E5ZDV223	m	Remat de planxa d'acer plegada amb acabat prelacat, de 0,6 mm de gruix, 20 cm de desenvolupament, com a màxim, amb 3 plecs,	23,76	42,000	997,92

PRESSUPOST

			per a minvell, col·locat amb fixacions mecàniques, amb perfils conformats d' estanquitat, i segellat (P - 20)			
19	1G6TXX10	u	Caixa amb tapa amb pulsador d'accionament dels diferents motors del conjunt de fusteria i cortines motorzitzades, inclou 36 elements. Inclou alimentació elèctrica de cada element motoritzat, accionament i posada en funcionament. Tub vist de PVC. (P - 1)	3.207,68	1,000	3.207,68
TOTAL	TITOL 3		01.02.01			**74.571,24**

OBRA 01 PRESSUPOST RML-22650
CAPÍTOL 02 ACTUACIÓ 02: EDIFICI GIMNÀS
TITOL 3 02 AILLAMENT COBERTA I CEL RAS
TITOL 3 (1) 01 ENDERROCS

NUM.	CODI	UA	DESCRIPCIÓ	PREU	AMIDAMENT	IMPORT
1	K218A61X	m2	Enderroc de cel ras i instal·lacions existents al interior, amb mitjans manuals i càrrega manual sobre camió o contenidor. Inclou desmontatge de la xarxa horitzontal i vertical de protecció perimetral. (P - 107)	16,97	342,700	5.815,62
2	K12CAAAA	dia	Amortització diària de plataforma elevadora telescòpica articulada, autopropulsada amb motor de gasoil, de 20 m d'alçària màxima de treball i 9,8 en horitzontal, de 227 kg de càrrega útil, de dimensions 700x245x245 cm en repós i 10886 kg de pes, buida, amb cistella de dimensions 150x75 cm (P - 95)	362,85	5,000	1.814,25
TOTAL	TITOL 3 (1)		01.02.02.01			**7.629,87**

OBRA 01 PRESSUPOST RML-22650
CAPÍTOL 02 ACTUACIÓ 02: EDIFICI GIMNÀS
TITOL 3 02 AILLAMENT COBERTA I CEL RAS
TITOL 3 (1) 02 IGNIFUGACIO

NUM.	CODI	UA	DESCRIPCIÓ	PREU	AMIDAMENT	IMPORT
1	K12CAAAA	dia	Amortització diària de plataforma elevadora telescòpica articulada, autopropulsada amb motor de gasoil, de 20 m d'alçària màxima de treball i 9,8 en horitzontal, de 227 kg de càrrega útil, de dimensions 700x245x245 cm en repós i 10886 kg de pes, buida, amb cistella de dimensions 150x75 cm (P - 95)	362,85	10,000	3.628,50
2	K8741120	m2	Neteja i preparació de la superfície de perfils laminats d'acer fins a un grau de preparació St 2 segons la norma UNE-EN ISO 8501-1, amb mitjans manuals i càrrega manual de runa sobre contenidor (P - 117)	18,27	183,827	3.358,52
3	K874SE00	m2	Passivat de perfils laminats deteriorats amb raspallat previ i aplicació posterior de 2 capes d'imprimació anticorrosiva i pont d'unió de resines epoxi i ciment (P - 118)	46,33	18,400	852,47
4	K894BBJ0	m2	Pintat de biga d'un sol perfil d'acer a l'esmalt sintètic, amb dues capes d'imprimació antioxidant i dues d'acabat (P - 122)	31,56	86,250	2.722,05
5	E7D69TK0	m2	Pintat ignífug de perfils d'acer amb una capa de imprimació per a pintura intumescent i tres capes de pintura intumescent, amb un gruix total de 1500 µm (P - 36)	46,16	97,577	4.504,15
TOTAL	TITOL 3 (1)		01.02.02.02			**15.065,69**

OBRA 01 PRESSUPOST RML-22650
CAPÍTOL 02 ACTUACIÓ 02: EDIFICI GIMNÀS
TITOL 3 02 AILLAMENT COBERTA I CEL RAS

PRESSUPOST

TITOL 3 (1) 03 AILLAMENT

NUM.	CODI	UA	DESCRIPCIÓ	PREU	AMIDAMENT	IMPORT
1	E7C9YCX4	m2	Aïllament amb placa semirígida de llana mineral de roca (MW), de densitat 116 a 125 kg/m3, de 100 mm de gruix, amb una conductivitat tèrmica <= 0,037 W/mK i resistència tèrmica >= 2,432 m2.K/W, col·locada amb fixacions mecàniques (P - 35)	30,17	414,000	12.490,38
2	E7C918C1	m2	Aïllament amb feltres de llana mineral de roca de densitat 20 a 25 kg/m3, de 60 mm de gruix amb làmina d'alumini en la mateixa direcció de les fibres, col·locat sense adherir (P - 32)	6,06	105,000	636,30
3	K12CAAAA	dia	Amortització diària de plataforma elevadora telescòpica articulada, autopropulsada amb motor de gasoil, de 20 m d'alçària màxima de treball i 9,8 en horitzontal, de 227 kg de càrrega útil, de dimensions 700x245x245 cm en repós i 10886 kg de pes, buida, amb cistella de dimensions 150x75 cm (P - 95)	362,85	5,000	1.814,25
TOTAL	TITOL 3 (1)		01.02.02.03			**14.940,93**

OBRA 01 PRESSUPOST RML-22650
CAPÍTOL 02 ACTUACIÓ 02: EDIFICI GIMNÀS
TITOL 3 02 AILLAMENT COBERTA I CEL RAS
TITOL 3 (1) 04 CEL RAS

NUM.	CODI	UA	DESCRIPCIÓ	PREU	AMIDAMENT	IMPORT
1	K12CAAAA	dia	Amortització diària de plataforma elevadora telescòpica articulada, autopropulsada amb motor de gasoil, de 20 m d'alçària màxima de treball i 9,8 en horitzontal, de 227 kg de càrrega útil, de dimensions 700x245x245 cm en repós i 10886 kg de pes, buida, amb cistella de dimensions 150x75 cm (P - 95)	362,85	20,000	7.257,00
2	E444J135	kg	Acer S355J2H segons UNE-EN 10210-1, per a biguetes formades per peça simple, en perfils foradats laminats en calent sèrie rodó, quadrat i rectangular, treballat a taller i amb una capa d'imprimació antioxidant, col·locat a l'obra amb soldadura (P - 12)	3,55	3.255,000	11.555,25
3	E844D26X	m2	Cel ras continu de plaques de guix laminat transformades amb perforació tipus ordenada ocupant tota la superfície de 12,5 de gruix i classe d'absorció acústica C segons la norma UNE-EN ISO 11654, entramat d'acer galvanitzat format per perfils principals col·locats cada 1000 mm i perfils secundaris col·locats cada 600 mm fixats al sostre mitjançant vareta de suspensió cada 1,2 m , per a una alçària de cel ras de mes de 4 m sobre subestructura metàl.lica (P - 41)	73,46	345,000	25.343,70
4	E898K2A0	m2	Pintat de parament horitzontal de guix, amb pintura plàstica amb acabat llis, amb una capa segelladora i dues d'acabat (P - 46)	6,20	345,000	2.139,00
TOTAL	TITOL 3 (1)		01.02.02.04			**46.294,95**

OBRA 01 PRESSUPOST RML-22650
CAPÍTOL 02 ACTUACIÓ 02: EDIFICI GIMNÀS
TITOL 3 03 IL.LUMINACIO INTERIOR

NUM.	CODI	UA	DESCRIPCIÓ	PREU	AMIDAMENT	IMPORT
1	4H11121Z	ut	Instal·lació d'enllumenat de gimnàs, tub corrugat de PVC de DN 16 mm, conductors de coure de designació H07V-R d'1,5 mm2 de secció, caixa de derivació quadrada de 90x90 mm col·locada encastada, polsador i part proporcional del quadre elèctric del minuter i d'adaptació del quadre i enceses. (P - 3)	1.332,68	1,000	1.332,68
2	EHPL41NJ	u	Projector d'alumini enrasat, amb 22 leds, de 45 W de potència de la llumenera, amb font d'alimentació, encastat (P - 62)	415,13	18,000	7.472,34

PRESSUPOST

3	K12CAAAA	dia	Amortització diària de plataforma elevadora telescòpica articulada, autopropulsada amb motor de gasoil, de 20 m d'alçària màxima de treball i 9,8 en horitzontal, de 227 kg de càrrega útil, de dimensions 700x245x245 cm en repós i 10886 kg de pes, buida, amb cistella de dimensions 150x75 cm (P - 95)	362,85	4,000	1.451,40
TOTAL	TITOL 3		01.02.03			**10.256,42**

OBRA 01 PRESSUPOST RML-22650
CAPÍTOL 02 ACTUACIÓ 02: EDIFICI GIMNÀS
TITOL 3 04 REPARACIONS VARIES

NUM.	CODI	UA	DESCRIPCIÓ	PREU	AMIDAMENT	IMPORT
1	K12CAAAA	dia	Amortització diària de plataforma elevadora telescòpica articulada, autopropulsada amb motor de gasoil, de 20 m d'alçària màxima de treball i 9,8 en horitzontal, de 227 kg de càrrega útil, de dimensions 700x245x245 cm en repós i 10886 kg de pes, buida, amb cistella de dimensions 150x75 cm (P - 95)	362,85	5,000	1.814,25
2	K8785820	m2	Neteja de pintades i grafitis sobre parament vertical de pedra, morter o estuc, amb producte decapant i posterior esbandida amb aigua calenta (P - 119)	36,09	10,000	360,90
3	E9U6U010	m	Sòcol de material sintètic, sorra i pols de marbre aglomerats amb resines de polièster de 9.5 cm d'alçària i 7 mm de gruix, de color llis, tipus Trusplas o equivalent, col·locat amb morter adhesiu (P - 50)	8,27	76,000	628,52
4	K8789200	m2	Preparació de paraments per a pintar, realitzada amb pasta anivelladora, per a interior (P - 120)	7,49	152,000	1.138,48
5	E8989C40	m2	Pintat de parament vertical interior de ciment, amb esmalt de poliuretà amb acabat llis, amb una capa de fons diluïda i dues d'acabat (P - 43)	11,71	152,000	1.779,92
6	E898J2A0	m2	Pintat de parament vertical de guix, amb pintura plàstica amb acabat llis, amb una capa segelladora i dues d'acabat (P - 45)	5,28	228,000	1.203,84
7	K21837X1	m2	Repicat de morter existent en revestiment de biga d'acer , amb mitjans manuals i càrrega manual de runa sobre camió o contenidor (P - 108)	14,88	76,000	1.130,88
8	K894BBJ0	m2	Pintat de biga d'un sol perfil d'acer a l'esmalt sintètic, amb dues capes d'imprimació antioxidant i dues d'acabat (P - 122)	31,56	76,000	2.398,56
9	E5ZET55X	m	Remat de planxa d'acer plegada amb acabat galvanitzat, d'1,2 mm de gruix, 50 cm de desenvolupament, com a màxim, amb 4 plecs, per a extrem del ràfec, col·locat amb fixacions mecàniques (P - 21)	37,85	76,000	2.876,60
10	E5ZJS78X	m	Remat de planxa d'acer plegada amb acabat prelacat, d'1,2 mm de gruix, 80 cm de desenvolupament, com a màxim, amb 5 plecs, per a canaló exterior, col·locat amb fixacions mecàniques, i segellat (P - 24)	29,46	76,000	2.238,96
11	E7C9H814	m2	Aïllament amb placa semirígida de llana mineral de roca (MW), de densitat 26 a 35 kg/m3, de 60 mm de gruix, amb una conductivitat tèrmica <= 0,037 W/mK i resistència tèrmica >= 1,622 m2.K/W, amb revestiment de paper kraft, col·locada amb fixacions mecàniques (P - 33)	9,42	45,000	423,90
12	E86BU0A0	m2	Folrat de paraments verticals amb plafons de planxa d'alumini plegada, amb acabat anoditzat, de 2 mm de gruix, de fins a 60 cm d'amplada, col.locats amb fixacions mecàniques sobre estructura de suport d'alumini, formada per perfils verticals tipus T d'alumini, col·locats cada 1,5 m, i rastrells horitzontals de tub d'alumini de 40x40 mm collocats sobre els perfils T cada 50 cm, fixada al parament amb ancoratges regulables (P - 42)	120,99	45,000	5.444,55

PRESSUPOST

TOTAL	TITOL 3	01.02.04	**21.439,36**

OBRA 01 PRESSUPOST RML-22650
CAPÍTOL 02 ACTUACIÓ 02: EDIFICI GIMNÀS
TITOL 3 05 PORXO EXTERIOR

NUM.	CODI	UA	DESCRIPCIÓ	PREU	AMIDAMENT	IMPORT
1	E442J035	kg	Acer S355J2H segons UNE-EN 10210-1, per a elements d'ancoratge formats per peça simple, en perfils foradats laminats en calent sèrie rodó, quadrat i rectangular, treballat a taller i amb una capa d'imprimació antioxidant, col·locat a l'obra amb soldadura (P - 10)	3,25	228,000	741,00
2	E4A71181	u	Ancoratge actiu de planxa d'acer, per a tendons amb tesat de 4500 kN de força, com a màxim, col·locat (P - 14)	498,33	3,000	1.494,99
3	E4448115	kg	Acer S355JR segons UNE-EN 10025-2, per a biguetes formades per peça simple, en perfils laminats en calent sèrie IPN, IPE, HEB, HEA, HEM i UPN, treballat a taller i amb una capa d'imprimació antioxidant, col·locat a l'obra amb soldadura (P - 11)	3,39	3.435,300	11.645,67
4	E44Z8A25	kg	Acer S355JR segons UNE-EN 10025-2, en perfils laminats en calent sèrie L, LD, T, rodó, quadrat, rectangular i planxa, treballat a taller i amb una capa d'imprimació antioxidant, per a reforç d'elements d'encastament, recolzament i rigiditzadors, col·locat a l'obra amb soldadura (P - 13)	5,90	60,000	354,00
5	E5454N7X	m2	Coberta amb perfil nervat de planxa d'acer per a cobertes galvanitzada i lacada, amb 4 nervis separats entre 250 i 270 mm i una alçària entre 40 i 50 mm, d'1,2 mm de gruix, amb una inèrcia entre 25 i 41 cm4 i una massa superficial entre 11 i 12 kg/m2, acabat llis de color especial, col·locat amb fixacions mecàniques (P - 16)	40,80	17,120	698,50
6	E5ZBS68X	m	Remat de planxa d'acer plegada amb acabat prelacat, d'1 mm de gruix, 80 cm de desenvolupament, com a màxim, amb 4 plecs, per a canaló interior, col·locat amb fixacions mecàniques, i segellat (P - 18)	39,08	10,700	418,16
7	E5ZEV54X	m	Remat de planxa d'acer plegada amb acabat prelacat, d'1 mm de gruix, 40 cm de desenvolupament, com a màxim, amb 4 plecs, per a extrem del ràfec, col·locat amb fixacions mecàniques, amb perfils conformats d' estanquitat (P - 22)	31,58	19,900	628,44
8	EAVD6Y8Q	m2	Gelosia corredera formada per panell d'acer galvanitzat pintat al forn, amb lamel·les fixes horitzontals de 65 a 100 mm d'amplària, bastiment de 65 mm d'amplària, amb subjecció i guia superior i inferior incloses (P - 53)	262,78	26,500	6.963,67
9	EAVD6Y8X	m2	Gelosia fixa formada per panell d'acer galvanitzat pintat al forn, amb lamel·les fixes horitzontals de 65 a 100 mm d'amplària, bastiment de 65 mm d'amplària, amb subjecció superior i inferior incloses (P - 54)	199,29	9,000	1.793,61
TOTAL	TITOL 3		01.02.05			**24.738,04**

OBRA 01 PRESSUPOST RML-22650
CAPÍTOL 02 ACTUACIÓ 02: EDIFICI GIMNÀS
TITOL 3 06 GESTIO DE RESIDUS

NUM.	CODI	UA	DESCRIPCIÓ	PREU	AMIDAMENT	IMPORT
1	E2R24200	m3	Classificació a peu d'obra de residus de construcció o demolició en fraccions segons REAL DECRETO 105/2008, amb mitjans manuals (P - 4)	26,11	94,950	2.479,14

PRESSUPOST

2	E2R6423A	m3	Càrrega amb mitjans mecànics i transport de residus inerts o no especials a instal·lació autoritzada de gestió de residus, amb camió per a transport de 7 t, amb un recorregut de més de 15 i fins a 20 km (P - 5)	15,71	113,940	1.790,00
3	E2RA6580	m3	Deposició controlada a centre de reciclatge de residus barrejats no perillosos amb una densitat 0,17 t/m3, procedents de construcció o demolició, amb codi 170904 segons la Llista Europea de Residus (ORDEN MAM/304/2002) (P - 8)	18,96	101,400	1.922,54
4	E2RA64M0	m3	Deposició controlada a centre de reciclatge de residus de vidre inerts amb una densitat 0,7 t/m3, procedents de construcció o demolició, amb codi 170202 segons la Llista Europea de Residus (ORDEN MAM/304/2002) (P - 7)	0,00	6,270	0,00
5	E2RA6680	m3	Deposició controlada a centre de reciclatge de residus de metalls barrejats no perillosos amb una densitat 0,2 t/m3, procedents de construcció o demolició, amb codi 170407 segons la Llista Europea de Residus (ORDEN MAM/304/2002) (P - 9)	-28,75	6,270	-180,26
TOTAL	TITOL 3		01.02.06			**6.011,42**

OBRA 01 PRESSUPOST RML-22650
CAPÍTOL 03 ACTUACIÓ 03: COBERTA AULARI EST
TITOL 3 01 ENDERROC I DESMONTATGES

NUM.	CODI	UA	DESCRIPCIÓ	PREU	AMIDAMENT	IMPORT
1	K21H321X	u	Desmuntatge per a posterior col.locació de llumenera existent i elements instal.lats a sostre, a l' interior i de superfície, a una alçària > 3 m, amb mitjans manuals i càrrega manual sobre camió o contenidor (P - 112)	5,40	100,000	540,00
2	K21G2011	m	Arrencada puntual de tubs i accessoris d'instal·lació elèctrica superficial, amb mitjans manuals i càrrega manual sobre camió o contenidor (P - 111)	1,20	500,000	600,00
3	K218A410	m2	Enderroc de cel ras i entramat de suport, amb mitjans manuals i càrrega manual sobre camió o contenidor (P - 106)	6,53	420,818	2.747,94
TOTAL	TITOL 3		01.03.01			**3.887,94**

OBRA 01 PRESSUPOST RML-22650
CAPÍTOL 03 ACTUACIÓ 03: COBERTA AULARI EST
TITOL 3 02 AILLAMENT I CEL RAS

NUM.	CODI	UA	DESCRIPCIÓ	PREU	AMIDAMENT	IMPORT
1	E7C9H8M4	m2	Aïllament amb placa semirígida de llana mineral de roca (MW), de densitat 26 a 35 kg/m3, de 60 mm de gruix, amb una conductivitat tèrmica <= 0,037 W/mK i resistència tèrmica >= 1,622 m2.K/W, col·locada amb fixacions mecàniques (P - 34)	8,77	420,818	3.690,57
2	E842RC3J	m2	Cel ras registrable de plaques de llana mineral compactada, acabat superficial amb vel de vidre blanc, amb cantell rebaixat (E) per a perfils de 24mm, de 600x 600 mm i 22 a 25 mm de gruix, classe d'absorció acústica C segons UNE-EN ISO 11654, resistència a la humitat 95% i reacció al foc A2-s1, d0, col·locat amb estructura d'acer galvanitzat vista formada per perfils principals en forma de T invertida de 24 mm de base cada 1,2 m per a fixar al sostre mitjançant vareta de suspensió cada 1,2 m i perfils secundaris formant retícula, per a una alçària de cel ras de 4 m com a màxim (P - 40)	49,80	420,818	20.956,74
TOTAL	TITOL 3		01.03.02			**24.647,31**

PRESSUPOST

OBRA 01 PRESSUPOST RML-22650
CAPÍTOL 03 ACTUACIÓ 03: COBERTA AULARI EST
TITOL 3 03 MONTATGE INSTAL.LACIONS

NUM.	CODI	UA	DESCRIPCIÓ	PREU	AMIDAMENT	IMPORT
1	EH1L114X	u	Montatge de lluminaria i elements instal.lats a sostre, d'aprofitament,connectada, muntada superficialment (P - 61)	18,01	100,000	1.801,00
2	4H11121X	m2	Instal·lació d'enllumenat, electricitat i altres instal.lacions de sostre, amb llums i mecanismes d'aprofitament acopiades previ l'enderroc de cel ras, tub de PVC vist, conductors de coure de designació H07V-R d'1,5 mm2 de secció, caixa de derivació quadrada de 90x90 mm, superficiel,part proporcional de nou cablejat fins a caixa empalme i mecanismes. (P - 2)	6,20	420,818	2.609,07
TOTAL	TITOL 3		01.03.03			**4.410,07**

OBRA 01 PRESSUPOST RML-22650
CAPÍTOL 03 ACTUACIÓ 03: COBERTA AULARI EST
TITOL 3 04 GESTIO DE RESIDUS

NUM.	CODI	UA	DESCRIPCIÓ	PREU	AMIDAMENT	IMPORT
1	E2R24200	m3	Classificació a peu d'obra de residus de construcció o demolició en fraccions segons REAL DECRETO 105/2008, amb mitjans manuals (P - 4)	26,11	29,457	769,12
2	E2R6423A	m3	Càrrega amb mitjans mecànics i transport de residus inerts o no especials a instal·lació autoritzada de gestió de residus, amb camió per a transport de 7 t, amb un recorregut de més de 15 i fins a 20 km (P - 5)	15,71	35,348	555,32
3	E2RA6580	m3	Deposició controlada a centre de reciclatge de residus barrejats no perillosos amb una densitat 0,17 t/m3, procedents de construcció o demolició, amb codi 170904 segons la Llista Europea de Residus (ORDEN MAM/304/2002) (P - 8)	18,96	35,348	670,20
TOTAL	TITOL 3		01.03.04			**1.994,64**

OBRA 01 PRESSUPOST RML-22650
CAPÍTOL 05 SEGURETAT I SALUT LABORAL
TITOL 3 01 EQUIPS PROTECCIÓ INDIVIDUAL

NUM.	CODI	UA	DESCRIPCIÓ	PREU	AMIDAMENT	IMPORT
1	H1411111	u	Casc de seguretat per a ús normal, contra cops, de polietilè amb un pes màxim de 400 g, homologat segons UNE-EN 812 (P - 63)	7,00	15,000	105,00
2	H1424340	u	Ulleres de seguretat hermètiques per a esmerillar, amb muntura de cassoleta de policarbonat amb respiradors i recolzament nasal, adaptables amb cinta elàstica, amb visors circulars de 50 mm de D roscats a la muntura, homologades segons UNE-EN 167 i UNE-EN 168 (P - 64)	10,11	10,000	101,10
3	H1432012	u	Protector auditiu d'auricular, acoblat al cap amb arnès i orelleres antisoroll, homologat segons UNE-EN 352-1 i UNE-EN 458 (P - 65)	21,39	5,000	106,95
4	H1445003	u	Mascareta de protecció respiratòria, homologada segons UNE-EN 140 (P - 66)	1,68	50,000	84,00
5	H144D205	u	Filtre contra partícules, identificat amb banda de color blanc, homologat segons UNE-EN 143 i UNE-EN 12083 (P - 67)	1,27	4,000	5,08
6	H144E406	u	Filtre mixte contra gasos i partícules, homologat segons UNE-EN 14387 i UNE-EN 12083 (P - 68)	3,57	4,000	14,28

PRESSUPOST

7	H145E003	u	Parella de guants contra agents químics i microorganismes, homologats segons UNE-EN 374-1, -2, -3 i UNE-EN 420 (P - 69)	3,27	16,000	52,32
8	H1474600	u	Cinturó antivibració, ajustable i de teixit transpirable (P - 70)	18,47	2,000	36,94
9	H147D501	u	Sistema anticaiguda compost per un arnès anticaiguda amb tirants, bandes secundàries, bandes subglúties, bandes de cuixa, recolzament dorsal per a subjecció, elements d'ajust, element dorsal d'enganxament d'arnès anticaiguda i sivella, incorporat a un subsistema anticaiguda de tipus absorbent d'energia, homologat segons UNE-EN 361, UNE-EN 362, UNE-EN 364, UNE-EN 365 i UNE-EN 355 (P - 71)	247,23	2,000	494,46
10	H147K602	u	Sistema de subjecció en posició de treball i prevenció de pèrdua d'equilibri, compost d'una banda de cintura, sivella, recolzament dorsal, elements d'enganxament, connector, element d'amarrament del sistema d'ajust de longitud, homologat segons UNE-EN 358, UNE-EN 362, UNE-EN 354 i UNE-EN 364 (P - 72)	40,25	1,000	40,25
11	H147L015	u	Aparell d'ancoratge per a equip de protecció individual contra caiguda d'alçada, homologat segons UNE-EN 795, amb fixació amb tac mecànic (P - 73)	27,18	2,000	54,36
TOTAL	TITOL 3		01.05.01			**1.094,74**

OBRA 01 PRESSUPOST RML-22650
CAPÍTOL 05 SEGURETAT I SALUT LABORAL
TITOL 3 03 SISTEMES DE PROTECCIÓ COL·LECTIVA

NUM.	CODI	UA	DESCRIPCIÓ	PREU	AMIDAMENT	IMPORT
1	H15118D1	m2	Protecció amb vela de lona de polietilè per a proteccions superficials contra caigudes, amb malla de reforç i traus perimetrals, corda de subjecció, de diàmetre 12 mm, amb el desmuntatge inclòs (P - 74)	10,34	80,000	827,20
2	H152J105	m	Cable fiador per al cinturó de seguretat, fixat en ancoratges de servei i amb el desmuntatge inclòs (P - 75)	7,14	10,000	71,40
3	H152U000	m	Tanca d'advertència o abalisament d'1 m d'alçada amb malla de polietilè taronja, fixada a 1 m del perímetre del sostre amb suports d'acer allotjats amb forats al sostre (P - 76)	2,88	20,000	57,60
4	HBBAA005	u	Senyal de prohibició, normalitzada amb pictograma negre sobre fons blanc, de forma circular amb cantells i banda transversal descendent d'esquerra a dreta a 45°, en color vermell, diàmetre 29 cm, amb cartell explicatiu rectangular, per ser vista fins 12 m, fixada i amb el desmuntatge inclòs (P - 78)	43,38	2,000	86,76
5	HBBAB115	u	Senyal de obligació, normalitzada amb pictograma blanc sobre fons blau, de forma circular amb cantells en color blanc, diàmetre 29 cm, amb cartell explicatiu rectangular, per ser vista fins 12 m, fixada i amb el desmuntatge inclòs (P - 79)	42,19	2,000	84,38
6	HBBAC005	u	Senyal indicativa de la ubicació d'equips d'extinció d'incendis, normalitzada amb pictograma blanc sobre fons vermell, de forma rectangular o quadrada, costat major 29 cm, per ser vista fins 12 m de distància, fixada i amb el desmuntatge inclòs (P - 80)	35,35	1,000	35,35
7	HBBAE001	u	Rètol adhesiu (MIE-RAT.10) de maniobra per a quadre o pupitre de control elèctric, adherit (P - 81)	6,35	1,000	6,35
8	HBBAF004	u	Senyal d'advertència, normalitzada amb pictograma negre sobre fons groc, de forma triangular amb el cantell negre, costat major 41 cm, amb cartell explicatiu rectangular, per ser vista fins 12 m de distància, fixada i amb el desmuntatge inclòs (P - 82)	52,65	1,000	52,65
9	HM31161J	u	Extintor de pols seca, de 6 kg de càrrega, amb pressió incorporada, pintat, amb suport a la paret i amb el desmuntatge	51,91	1,000	51,91

PRESSUPOST

			inclòs (P - 83)			
TOTAL	TITOL 3		01.05.03			**1.273,60**

OBRA 01 PRESSUPOST RML-22650
CAPÍTOL 05 SEGURETAT I SALUT LABORAL
TITOL 3 04 IMPLANTACIÓ PROVISIONAL DEL PERSONAL D'OBRA

NUM.	CODI	UA	DESCRIPCIÓ	PREU	AMIDAMENT	IMPORT
1	HBB20005	u	Senyal manual per a senyalista (P - 77)	14,01	1,000	14,01
2	HQU1B150	mes	Lloguer de mòdul prefabricat per a equipament sanitaris a obra de 3,7x2,4 m amb tancaments formats per placa de dues planxes d'acer prelacat i aïllament interior de 40mm de gruix i paviment format per tauler aglomarat hidròfug amb acabat de PVC sobre xapa galvanitzada i llana mineral de vidre, instal·lació elèctrica 1 punt de llum, interruptor, endolls i protecció diferencial, i equipat amb 2 inodors, 2 dutxes, lavabo col·lectiu amb 2 aixetes i termos elèctric 50 litres (P - 84)	69,00	3,000	207,00
3	HQU1E170	mes	Lloguer de mòdul prefabricat per a equipament de menjador a obra de 6x2,4 m amb tancaments formats per placa de dues planxes d'acer prelacat i aïllament interior de 40mm de gruix i paviment format per tauler aglomarat hidròfug amb acabat de PVC sobre xapa galvanitzada i llana mineral de vidre, instal·lació elèctrica 1 punt de llum, interruptor, endolls i protecció diferencial, i equipat amb aigüera de 1 pica amb aixeta i taulell (P - 85)	73,31	3,000	219,93
4	HQU22301	u	Armari metàl·lic individual de doble compartiment interior, de 0,4x0,5x1,8 m, col·locat i amb el desmuntatge inclòs (P - 86)	70,21	8,000	561,68
5	HQU25701	u	Banc de fusta, de 3,5 m de llargària i 0,4 m d'amplària, amb capacitat per a 5 persones, col·locat i amb el desmuntatge inclòs (P - 87)	28,99	2,000	57,98
6	HQU27902	u	Taula de fusta amb tauler de melamina, de 3,5 m de llargària i 0,8 m d'amplària, amb capacitat per a 10 persones, col·locada i amb el desmuntatge inclòs (P - 88)	36,03	1,000	36,03
7	HQU2AF02	u	Nevera elèctrica, de 100 l de capacitat, col·locada i amb el desmuntatge inclòs (P - 89)	125,40	1,000	125,40
8	HQU2E001	u	Forn microones per a escalfar menjars, col·locat i amb el desmuntatge inclòs (P - 90)	81,67	1,000	81,67
9	HQU2GF01	u	Recipient per a recollida d'escombraries, de 100 l de capacitat, col·locat i amb el desmuntatge inclòs (P - 91)	52,28	1,000	52,28
10	HQU2P001	u	Penja-robes per a dutxa, col·locat i amb el desmuntatge inclòs (P - 92)	2,52	1,000	2,52
TOTAL	TITOL 3		01.05.04			**1.358,50**

4.5- RESUM DE PRESSUPOST

RESUM DE PRESSUPOST

Data: 23/01/23 Pàg.: 1

NIVELL 3: TITOL 3			Import
Titol 3	01.01.01	ENDERROCS	10.761,25
Titol 3	01.01.02	NOVA COBERTA	60.684,08
Titol 3	01.01.03	LINEA DE VIDA	1.953,22
Titol 3	01.01.04	SHUNTS VENTILACIO	4.649,65
Titol 3	01.01.05	REPARACIÓ PORXO	11.499,91
Titol 3	01.01.06	GESTIO DE RESIDUS	9.887,21
Capítol	**01.01**	**ACTUACIÓ 01: COBERTA PLANA**	**99.435,32**
Titol 3	01.02.01	TANCAMENTS EXTERIORS	74.571,24
Titol 3	01.02.02	AILLAMENT COBERTA I CEL RAS	83.931,44
Titol 3	01.02.03	IL.LUMINACIO INTERIOR	10.256,42
Titol 3	01.02.04	REPARACIONS VARIES	21.439,36
Titol 3	01.02.05	PORXO EXTERIOR	24.738,04
Titol 3	01.02.06	GESTIO DE RESIDUS	6.011,42
Capítol	**01.02**	**ACTUACIÓ 02: EDIFICI GIMNÀS**	**220.947,92**
Titol 3	01.03.01	ENDERROC I DESMONTATGES	3.887,94
Titol 3	01.03.02	AILLAMENT I CEL RAS	24.647,31
Titol 3	01.03.03	MONTATGE INSTAL.LACIONS	4.410,07
Titol 3	01.03.04	GESTIO DE RESIDUS	1.994,64
Capítol	**01.03**	**ACTUACIÓ 03: COBERTA AULARI EST**	**34.939,96**
Titol 3	01.05.01	EQUIPS PROTECCIÓ INDIVIDUAL	1.094,74
Titol 3	01.05.03	SISTEMES DE PROTECCIÓ COL·LECTIVA	1.273,60
Titol 3	01.05.04	IMPLANTACIÓ PROVISIONAL DEL PERSONAL D'OBRA	1.358,50
Capítol	**01.05**	**SEGURETAT I SALUT LABORAL**	**3.726,84**
			359.050,04

NIVELL 2: CAPÍTOL			Import
Capítol	01.01	ACTUACIÓ 01: COBERTA PLANA	99.435,32
Capítol	01.02	ACTUACIÓ 02: EDIFICI GIMNÀS	220.947,92
Capítol	01.03	ACTUACIÓ 03: COBERTA AULARI EST	34.939,96
Capítol	01.05	SEGURETAT I SALUT LABORAL	3.726,84
Obra	**01**	**Pressupost RML-22650**	**359.050,04**
			359.050,04

NIVELL 1: OBRA			Import
Obra	01	Pressupost RML-22650	359.050,04
			359.050,04

RESUM DE PRESSUPOST

NIVELL 3: TITOL 3			%
Titol 3	01.01.01	ENDERROCS	3,00
Titol 3	01.01.02	NOVA COBERTA	16,90
Titol 3	01.01.03	LINEA DE VIDA	0,54
Titol 3	01.01.04	SHUNTS VENTILACIO	1,29
Titol 3	01.01.05	REPARACIÓ PORXO	3,20
Titol 3	01.01.06	GESTIO DE RESIDUS	2,75
Capítol	**01.01**	**ACTUACIÓ 01: COBERTA PLANA**	**27,69**
Titol 3	01.02.01	TANCAMENTS EXTERIORS	20,77
Titol 3	01.02.02	AILLAMENT COBERTA I CEL RAS	23,38
Titol 3	01.02.03	IL.LUMINACIO INTERIOR	2,86
Titol 3	01.02.04	REPARACIONS VARIES	5,97
Titol 3	01.02.05	PORXO EXTERIOR	6,89
Titol 3	01.02.06	GESTIO DE RESIDUS	1,67
Capítol	**01.02**	**ACTUACIÓ 02: EDIFICI GIMNÀS**	**61,54**
Titol 3	01.03.01	ENDERROC I DESMONTATGES	1,08
Titol 3	01.03.02	AILLAMENT I CEL RAS	6,86
Titol 3	01.03.03	MONTATGE INSTAL.LACIONS	1,23
Titol 3	01.03.04	GESTIO DE RESIDUS	0,56
Capítol	**01.03**	**ACTUACIÓ 03: COBERTA AULARI EST**	**9,73**
Titol 3	01.05.01	EQUIPS PROTECCIÓ INDIVIDUAL	0,30
Titol 3	01.05.03	SISTEMES DE PROTECCIÓ COL·LECTIVA	0,35
Titol 3	01.05.04	IMPLANTACIÓ PROVISIONAL DEL PERSONAL D'OBRA	0,38
Capítol	**01.05**	**SEGURETAT I SALUT LABORAL**	**1,04**
			100,00

NIVELL 2: CAPÍTOL			%
Capítol	01.01	ACTUACIÓ 01: COBERTA PLANA	27,69
Capítol	01.02	ACTUACIÓ 02: EDIFICI GIMNÀS	61,54
Capítol	01.03	ACTUACIÓ 03: COBERTA AULARI EST	9,73
Capítol	01.05	SEGURETAT I SALUT LABORAL	1,04
Obra	**01**	**Pressupost RML-22650**	**100,00**
			100,00

NIVELL 1: OBRA			%
Obra	01	Pressupost RML-22650	100,00
			100,00

4.6- ÚLTIM FULL

PRESSUPOST D'EXECUCIÓ PER CONTRACTE

PRESSUPOST D'EXECUCIÓ MATERIAL.....		359.050,04
13 % Despeses generals SOBRE 359.050,04.....		46.676,51
6 % Benefici industrial SOBRE 359.050,04.....		21.543,00
Subtotal		427.269,55
21 % IVA SOBRE 427.269,55.....		89.726,61
TOTAL PRESSUPOST PER CONTRACTE	€	516.996,16

Aquest pressupost d'execució per contracte puja a la quantitat de:

(CINC-CENTS SETZE MIL NOU-CENTS NORANTA-SIS EUROS AMB SETZE CÈNTIMS)

EN AGRAMUNT, A DESEMBRE DE 2022

ISABEL LASTRES TRUJILLO
ARQUITECTE